

2019 — 1

No. 787

# JASMA

(生産・輸出・輸入統計)

一般社団法人日本縫製機械工業会

JAPAN SEWING MACHINERY MANUFACTURERS ASSOCIATION

105-0004 東京都港区新橋5-25-3

電話 03-6435-8190

FAX 03-6435-8192

URL <http://www.jasma.or.jp/>

# JASMA

(生産・輸出・輸入統計)

## 2019年1月分 目次

I	1月の概況	1
II	月次推移グラフ(2018年1月～12月 2019年1月～)	
	1家庭用ミシンの生産、販売、在庫台数	3
	2家庭用ミシンの生産、販売金額	4
	3家庭用ミシンの輸出台数、金額	5
	4家庭用ミシンの輸出台数、金額	6
	5工業用ミシンの生産、販売、在庫台数	7
	6工業用ミシンの生産、販売金額	8
	7工業用ミシンの輸出台数、金額	9
	8工業用ミシンの輸出台数、金額	10
III	生産、販売、在庫データ (1月分)	11
IV	国別、地域別輸出データ (1月分)	12
V	国別、地域別輸入データ (1月分)	18

## 2019年 1月の概況

### I. ミシン

#### 「生産」

(1)1月実績 (単位:台、百万円、%) (2)1~1月実績 (単位:台、百万円、%)

(1)1月実績				(2)1~1月実績					
	数量	前年同期比	金額	前年同期比		数量	前年同期比	金額	前年同期比
ミシン合計	11,865	98.7	2,018	83.8	ミシン合計	11,865	98.7	2,018	83.8
家庭用ミシン計	4,304	109.7	207	103.0	家庭用ミシン計	4,304	109.7	207	103.0
工業用ミシン計	7,561	93.3	1,811	82.1	工業用ミシン計	7,561	93.3	1,811	82.1

- ① 1月のミシン生産は、「家庭用」は4,304台、207百万円で、前年同期比109.7%(台数)、103.0%(金額)、「工業用」は7,561台、1,811百万円で、前年同期比93.3%(台数)、82.1%(金額)である。  
機種別内訳をみると、「工業用」の「一本針直線本縫」が前年同期比41.5%(台数)、53.4%(金額)、「ヘリ縫」が118.9%(台数)、108.2%(金額)、「その他」が95.7%(台数)、81.5%(金額)である。

- ② 前月比では、「家庭用」は台数で93.9%、金額で98.1%、「工業用」は台数で104.2%、金額で88.8%である。

#### 「販売」

(1)1月実績 (単位:台、百万円、%) (2)1~1月実績 (単位:台、百万円、%)

(1)1月実績				(2)1~1月実績					
	数量	前年同期比	金額	前年同期比		数量	前年同期比	金額	前年同期比
ミシン合計	14,782	94.3	2,369	80.9	ミシン合計	14,782	94.3	2,369	80.9
家庭用ミシン計	4,197	110.2	191	106.7	家庭用ミシン計	4,197	110.2	191	106.7
工業用ミシン計	10,585	89.2	2,178	79.2	工業用ミシン計	10,585	89.2	2,178	79.2

- ① 1月のミシン販売は、「家庭用」は4,197台、191百万円で、前年同期比110.2%(台数)、106.7%(金額)、「工業用」は10,585台、2,178百万円で、前年同期比89.2%(台数)、79.2%(金額)である。  
機種別内訳をみると、「工業用」の「一本針直線本縫」が前年同期比36.8%(台数)、51.6%(金額)、「ヘリ縫」が171.4%(台数)、127.9%(金額)、「その他」が72.8%(台数)、74.4%(金額)である。

- ② 前月比では、「家庭用」は台数で92.3%、金額で92.3%、「工業用」は台数で90.2%、金額で89.1%である。

### 「輸出」

地域別輸出実績(1月)

(単位:台、千円、%、部品含まず)

	家庭用ミシン		前年同期比		工業用ミシン		前年同期比		合計		前年同期比	
	数量	金額	数量	金額	数量	金額	数量	金額	数量	金額	数量	金額
東アジア	44	3,020	-	-	2,904	843,571	77.7	79.4	2,948	846,591	78.9	79.7
東南アジア	4,461	15,073	72.7	93.3	3,051	683,520	96.6	80.7	7,512	698,593	80.8	80.9
中近東	13,140	50,187	98.2	71.9	1,069	6,933	90.2	83.6	14,209	57,120	97.6	73.2
ヨーロッパ	680	31,671	88.9	76.4	814	192,175	46.9	37.9	1,494	223,846	59.7	40.8
北米	1,211	71,311	136.1	126.1	1,115	289,043	104.8	82.4	2,326	360,354	119.0	88.5
中米	0	0	-	-	1	1,200	0.4	3.4	1	1,200	0.4	3.4
南米	0	0	-	-	307	23,357	284.3	108.3	307	23,357	284.3	108.3
アフリカ	0	0	-	-	19	4,665	9.8	25.0	19	4,665	9.8	25.0
大洋州	0	0	-	-	8	616	-	-	8	616	-	-
合計	19,536	171,262	92.3	93.1	9,288	2,045,080	81.3	71.7	28,824	2,216,342	88.5	73.0
前月比	84.6	77.9	-	-	86.6	69.8	-	-	85.2	70.3	-	-

国別輸出実績(1月)

(単位:台、千円、%、部品含まず)

	家庭用ミシン		前年同期比		工業用ミシン		前年同期比		合計		前年同期比	
	数量	金額	数量	金額	数量	金額	数量	金額	数量	金額	数量	金額
1. シンガポール	15	688	-	-	1,743	511,468	40.2	46.6	1,758	512,156	40.6	46.6
2. 香港	0	0	-	-	1,397	617,160	139.3	254.8	1,397	617,160	126.7	228.6
3. 中国	0	0	-	-	1,487	188,993	112.9	57.6	1,487	188,993	112.9	57.6
4. アメリカ	1,211	71,311	110.6	633.8	1,115	289,043	66.0	74.3	2,326	360,354	83.5	90.0
5. ポーランド	0	0	-	-	0	0	-	-	0	0	-	-
6. ベトナム	0	0	-	-	63	32,792	4.6	93.5	63	32,792	1.7	81.7
7. ドイツ	490	23,785	142.9	154.5	319	62,297	194.5	91.9	809	86,082	159.6	103.5
8. インド	0	0	-	-	539	58,342	913.6	608.7	539	58,342	4.3	91.8
9. アラブ首長国連邦	12,705	48,359	-	-	1,069	6,933	266.6	21.1	13,774	55,292	3434.9	168.6
10. フランス	0	0	-	-	25	27,510	64.1	53.9	25	27,510	64.1	53.9
合計(その他含む)	19,536	171,262	92.3	93.1	9,288	2,045,080	81.3	71.7	28,824	2,216,342	88.5	73.0
累計	-	-	-	-	-	-	-	-	-	-	-	-

※順位は前年の「合計金額」上位10カ国

- ① 1月の輸出は、「家庭用」は19,536台、171,262千円で、前年同期比92.3%(台数)、93.1%(金額)、「工業用」は9,288台、2,045,080千円で、前年同期比81.3%(台数)、71.7%(金額)である。
- ② 前月比では、「家庭用」は台数で84.6%、金額で77.9%、「工業用」は台数で86.6%、金額で69.8%である。
- ③ 国別の輸出では、「家庭用」は主要国の「アメリカ」が前年同期比110.6%(台数)、633.8%(金額)である。「工業用」は主要国の「シンガポール」が前年同期比40.2%(台数)、46.6%(金額)、「中国」が前年同期比112.9%(台数)、57.6%(金額)、「アメリカ」が前年同期比66.0%(台数)、74.3%(金額)、「香港」が前年同期比139.3%(台数)、254.8%(金額)である。

「輸入」 国別輸入実績(1月) (単位:台、千円、%、部品含まず)

	家庭用ミシ		前年同期比		工業用ミシ		前年同期比		合計		前年同期比	
	数量	金額	数量	金額	数量	金額	数量	金額	数量	金額	数量	金額
1. 中国	11,593	94,906	56.1	31.0	3,125	257,459	208.8	194.7	14,718	352,365	66.4	80.3
2. 台湾	17,085	272,706	86.0	97.2	356	54,344	152.8	247.2	17,441	327,050	86.8	108.1
3. ベトナム	40,833	442,618	111.4	108.4	94	12,413	55.3	164.5	40,927	455,031	111.1	109.4
4. タイ	3,513	29,503	41.3	59.0	0	0	-	-	3,513	29,503	41.3	59.0
5. ドイツ	0	0	-	-	5	10,556	166.7	350.9	5	10,556	166.7	350.9
6. ベルギー	0	0	-	-	2	15,401	20.0	285.3	2	15,401	20.0	285.3
7. チェコ	0	0	-	-	0	0	-	-	0	0	-	-
8. イタリア	0	0	-	-	2	1,799	200.0	175.3	2	1,799	200.0	175.3
9. フィリピン	0	0	-	-	0	0	-	-	0	0	-	-
10. アメリカ	0	0	-	-	16	10,783	-	-	16	10,783	-	-
合計(その他含む)	73,024	839,733	85.2	80.3	3,611	369,436	170.5	205.3	76,635	1,209,169	87.3	98.7
前月比	103.0	131.5	-	-	137.8	150.1	-	-	104.3	136.7	-	-
累計	-	-	-	-	-	-	-	-	-	-	-	-

※順位は前年の「合計金額」上位10カ国

- ① 1月の輸入は「家庭用」は73,024台、839,733千円で、前年同期比85.2%(台数)、80.3%(金額)である。  
「工業用」は3,611台、369,436千円で、前年同期比170.5%(台数)、205.3%(金額)である。  
国別の占有率をみると、「家庭用」は「中国」が台数で15.9%、金額で11.3%、「台湾」が台数で23.4%、金額で32.5%である。  
「工業用」は「中国」が台数で86.5%、金額で69.7%、「台湾」が台数で9.9%、金額で14.7%である。
- ② 前月比では、「家庭用」は台数で103.0%、金額で131.5%、「工業用」は台数137.8%、金額で150.1%である。

II. 部品

「輸出」 地域別輸出実績(1月) (単位:千円、%)

	家庭用ミシン部品		工業用ミシン部品				前年 同期比	針	前年 同期比	テーブル、カバー	前年 同期比
	家庭用ミシンのもの	前年 同期比	ホビンケース	カマ	その他	合計					
東アジア	4,862	54.4	16,825	177,414	145,880	340,119	59.7	106,513	104.0	599	33.2
東南アジア	1,652	39.4	8,605	58,915	154,666	222,186	95.9	61,392	35.3	0	-
中近東	0	-	437	0	1,324	1,761	43.7	0	-	0	-
ヨーロッパ	201	12.9	10,175	28,025	42,376	80,576	116.5	650	11.3	0	-
北米	9,640	363.5	11,250	21,921	92,611	125,782	122.4	2,410	28.8	854	238.5
中米	0	-	543	4,851	31,582	36,976	157.3	0	-	0	-
南米	0	-	706	3,892	5,759	10,357	116.6	0	-	0	-
アフリカ	0	-	0	554	4,656	5,210	150.7	0	-	0	-
大洋州	0	-	0	0	703	703	52.0	0	-	0	-
合計	16,355	94.2	48,541	295,572	479,557	823,670	81.2	170,965	57.2	1,453	32.8
前年同期比	94.2	-	68.8	74.5	87.6	81.2	-	57.2	-	32.8	-
前月比	55.8	-	71.8	71.6	59.4	64.0	-	85.6	-	28.1	-
累計	-	-	-	-	-	-	-	-	-	-	-
前年同期比	-	-	-	-	-	-	-	-	-	-	-

注:平成24年1月から、「テーブル及びカバー」については、家庭用部品から分かれ単独の品目になった。

- ① 1月の部品輸出は「家庭用ミシン部品」が16,355千円、「工業用ミシン部品」が823,670千円、「針」が170,965千円、「テーブル及びカバー」が1,453千円、前年同期比では「家庭用」が94.2%、「工業用」が81.2%、「針」が57.2%、「テーブル及びカバー」が32.8%である。
- ② 前月比では、「家庭用」が55.8%、「工業用」が64.0%、「針」が85.6%、「テーブル及びカバー」が28.1%である。

「輸入」 国別輸入実績(1月) (単位:千円、%)

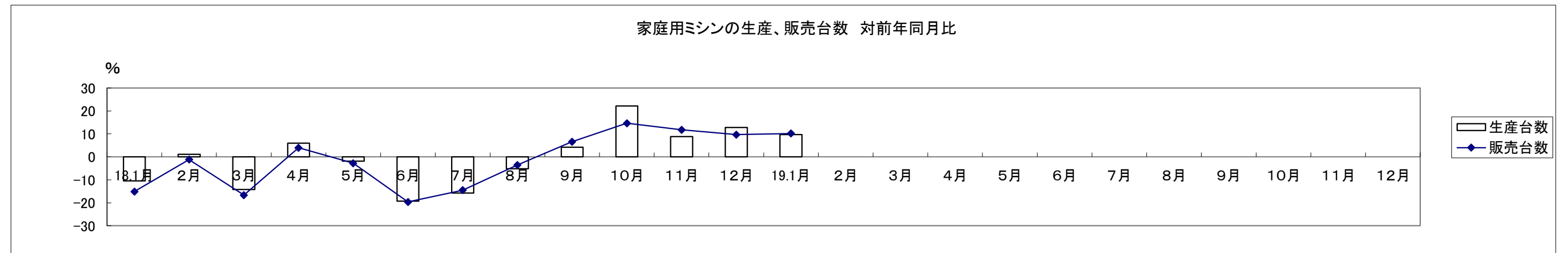
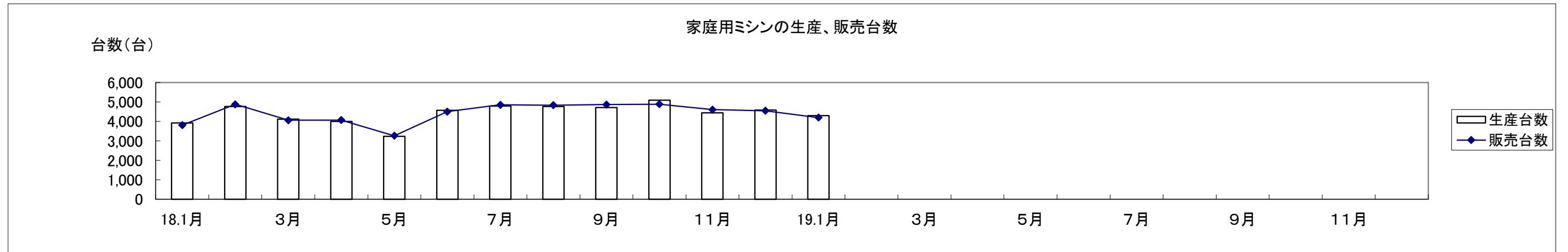
	家庭用部品	工業用部品	針	テーブル、カバー	小計
韓国	0	863	0	2,530	2,530
中国	3,236	442,670	664	8,923	9,587
台湾	45,039	83,813	227	926	1,153
香港	0	0	0	0	0
ベトナム	2,421	243,355	96,976	229	97,205
タイ	1,738	640	0	0	0
シンガポール	0	2,723	2,618	753	3,371
インド	0	0	0	0	0
イギリス	0	0	0	0	0
ドイツ	0	22,579	0	0	0
スイス	0	0	0	0	0
ポルトガル	0	0	0	0	0
イタリア	0	1,402	0	0	0
アメリカ	299	2,877	0	0	0
合計(その他含む)	52,733	802,178	100,485	13,361	113,846
前年同期比	72.7	102.3	79.1	197.5	85.1
前月比	77.6	134.1	76.1	82.5	76.8
累計	-	-	-	-	-
前年同期比	-	-	-	-	-

- ① 1月の部品輸入は「家庭用ミシン部品」が52,733千円、「工業用ミシン部品」が802,178千円、「針」が100,485千円、「テーブル及びカバー」が13,361千円、前年同期比では「家庭用」が72.7%、「工業用」が102.3%、「針」が79.1%、「テーブル及びカバー」が197.5%である。
- ② 前月比では、「家庭用」が77.6%、「工業用」が134.1%、「針」が76.1%、「テーブル及びカバー」が82.5%である。

家庭用ミシンの生産、販売、在庫台数(月次) (18/1~12,19/1~)

単位:台、%

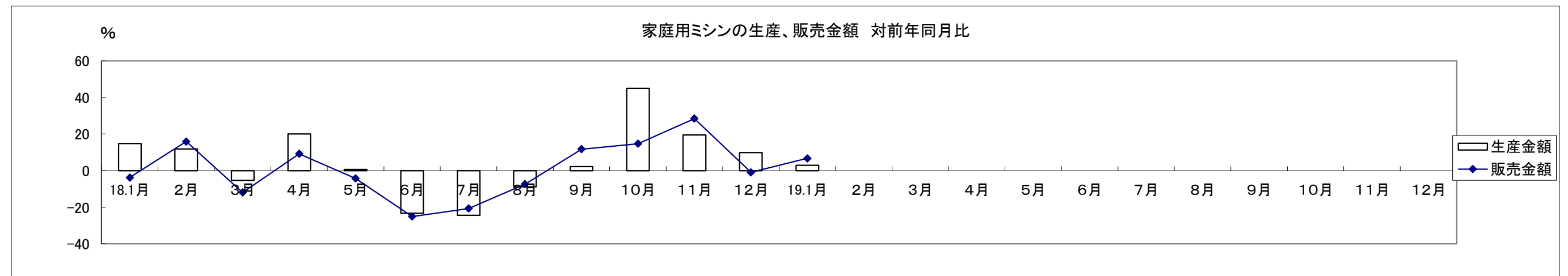
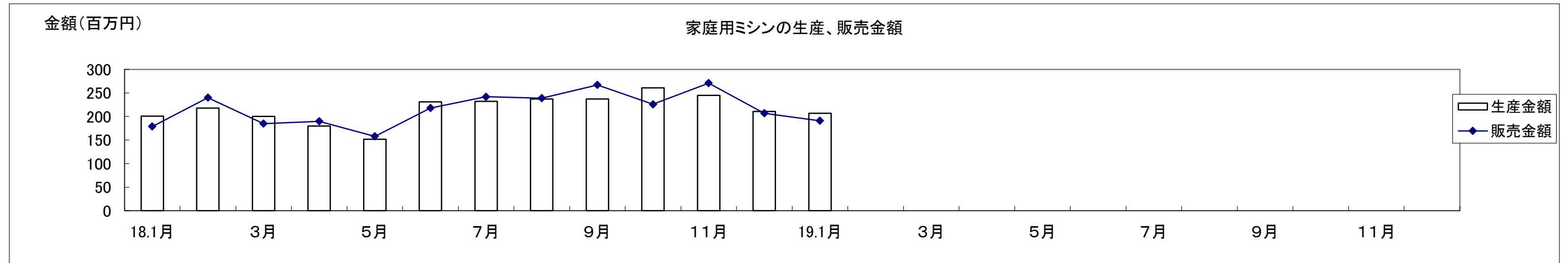
西暦	18.1月	2月	3月	4月	5月	6月	7月	8月	9月	10月	11月	12月	19.1月	2月	3月	4月	5月	6月	7月	8月	9月	10月	11月	12月
生産台数	3,922	4,767	4,117	4,000	3,232	4,569	4,793	4,772	4,711	5,088	4,445	4,582	4,304											
対前年比	-10.4	1.1	-14.2	6.0	-1.9	-19.3	-15.8	-5.1	4.2	22.2	8.9	12.7	9.7											
販売台数	3,809	4,878	4,060	4,067	3,259	4,506	4,855	4,836	4,864	4,889	4,606	4,547	4,197											
対前年比	-15.1	-1.2	-16.7	3.9	-2.8	-19.7	-14.5	-3.6	6.6	14.6	11.8	9.7	10.2											
在庫台数	516	409	466	399	372	435	373	309	156	355	194	230	337											
対前年比	-51.3	-51.1	-38.8	-36.1	-34.6	-30.3	-41.9	-52.9	-74.8	-31.7	-59.8	-42.6	-34.7											



家庭用ミシンの生産、販売金額(月次) (18/1~12,19/1~)

単位:百万円、%

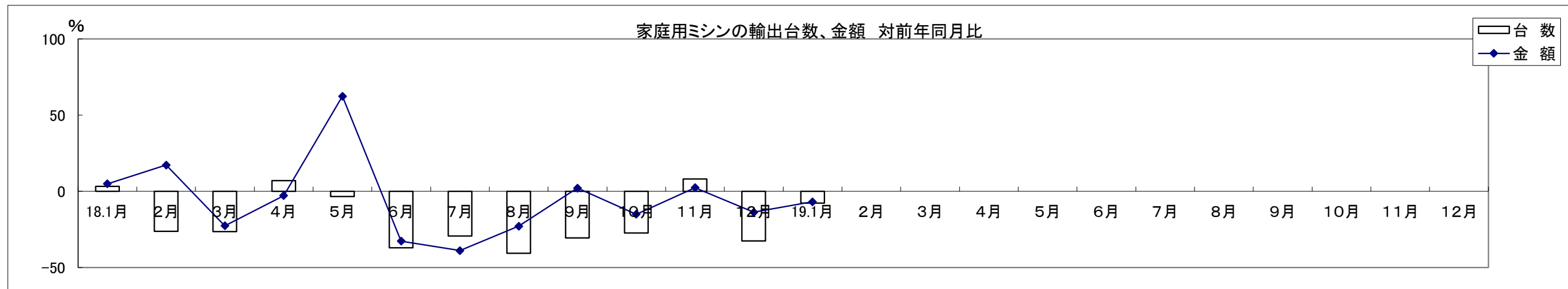
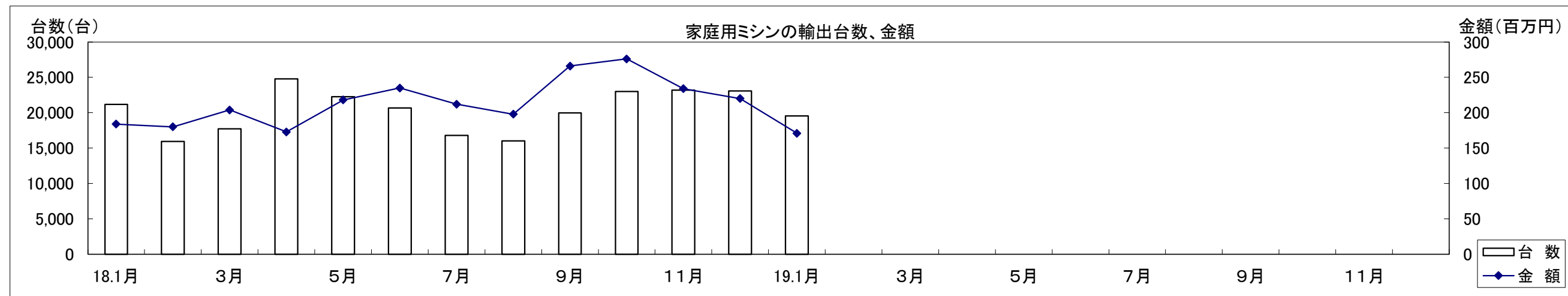
西暦	18.1月	2月	3月	4月	5月	6月	7月	8月	9月	10月	11月	12月	19.1月	2月	3月	4月	5月	6月	7月	8月	9月	10月	11月	12月
生産金額	201	218	200	180	152	231	232	237	237	261	245	211	207											
対前年比	14.9	11.8	-5.2	20.0	0.7	-23.3	-24.4	-8.8	2.2	45.0	19.5	9.9	3.0											
販売金額	179	240	185	190	158	218	242	239	267	226	271	207	191											
対前年比	-3.8	15.9	-11.9	9.2	-4.2	-25.1	-20.7	-7.4	11.7	14.7	28.4	-1.0	6.7											



家庭用ミシンの輸出台数、金額(月次) (18/1~12/19/1~)

単位:台、百万円、%

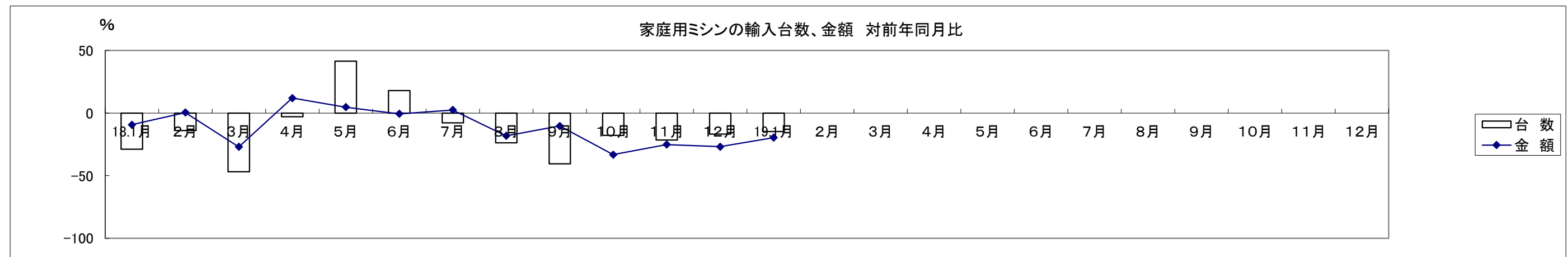
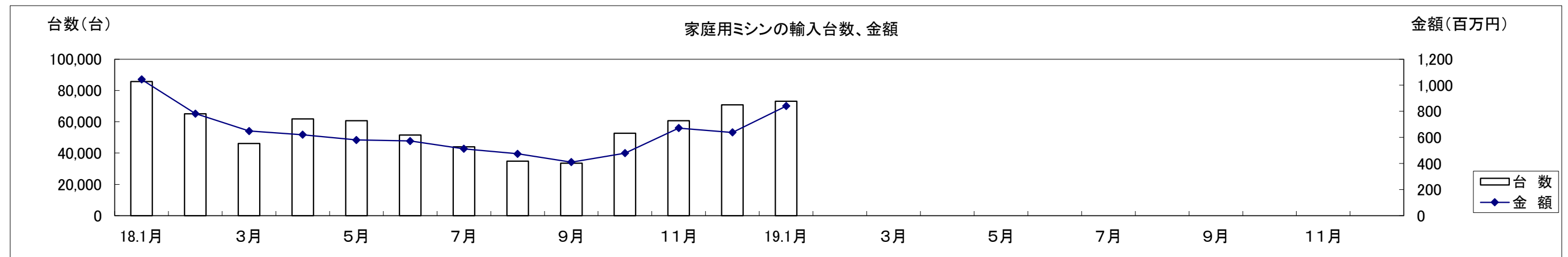
西暦	18.1月	2月	3月	4月	5月	6月	7月	8月	9月	10月	11月	12月	19.1月	2月	3月	4月	5月	6月	7月	8月	9月	10月	11月	12月
台数	21,165	15,950	17,709	24,773	22,254	20,675	16,807	16,003	19,964	22,989	23,176	23,092	19,536											
対前年比	3.2	-26.3	-26.5	6.9	-3.4	-37.0	-29.4	-40.6	-30.7	-27.4	8.1	-32.6	-7.7											
金額	184	180	204	173	218	235	212	198	266	276	234	220	171											
対前年比	4.8	17.2	-22.6	-2.9	62.3	-32.7	-38.9	-22.9	2.1	-15.0	2.3	-13.8	-6.9											



家庭用ミシンの輸入台数、金額(月次) (18/1~12,19/1~)

単位:台、百万円、%

西暦	18.1月	2月	3月	4月	5月	6月	7月	8月	9月	10月	11月	12月	19.1月	2月	3月	4月	5月	6月	7月	8月	9月	10月	11月	12月
台数	85,708	65,075	46,126	61,753	60,611	51,477	43,915	34,864	33,469	52,609	60,652	70,886	73,024											
対前年比	-29.0	-14.1	-46.8	-2.9	41.4	17.9	-7.8	-23.8	-40.5	-17.9	-21.4	-16.9	-14.8											
金額	1,045	782	649	621	580	572	513	474	411	479	672	638	840											
対前年比	-9.3	0.4	-27.0	11.9	4.7	-0.6	2.4	-18.2	-10.4	-33.2	-25.1	-26.9	-19.7											

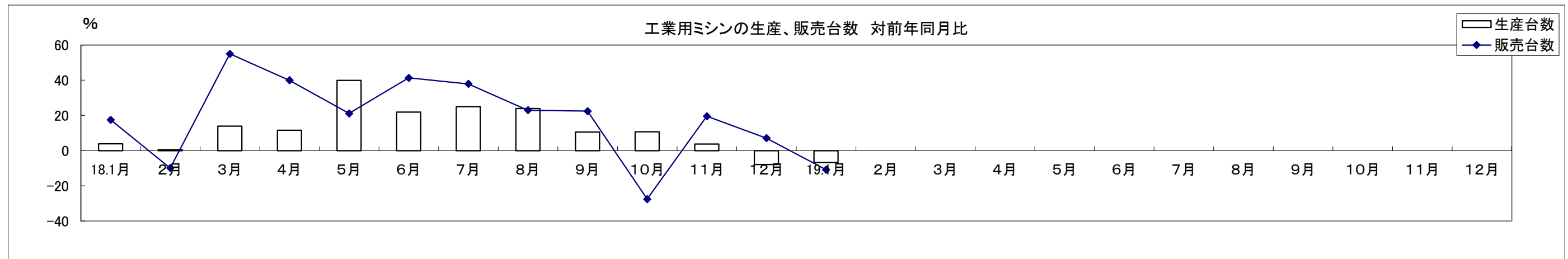
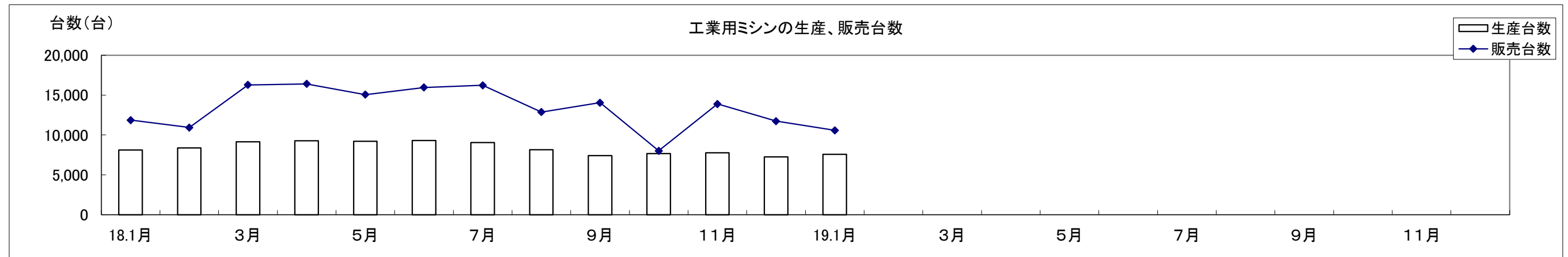




工業用ミシンの生産、販売、在庫台数(月次) (18/1~12,19/1~)

単位:台、%

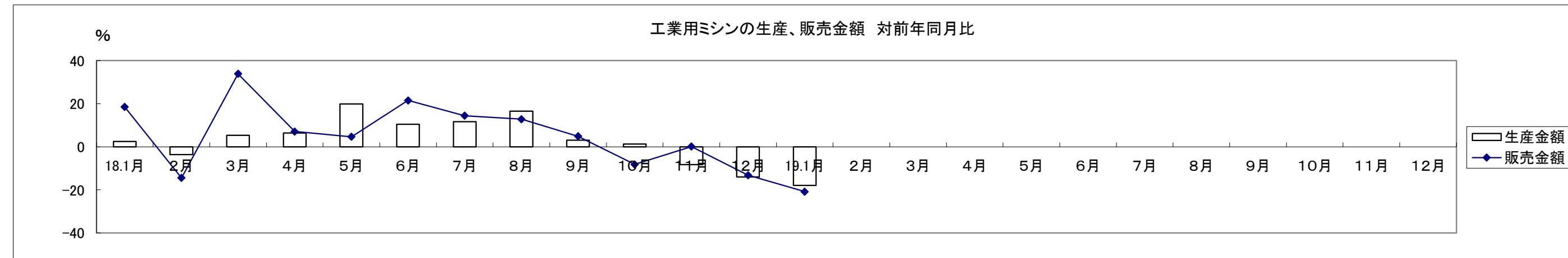
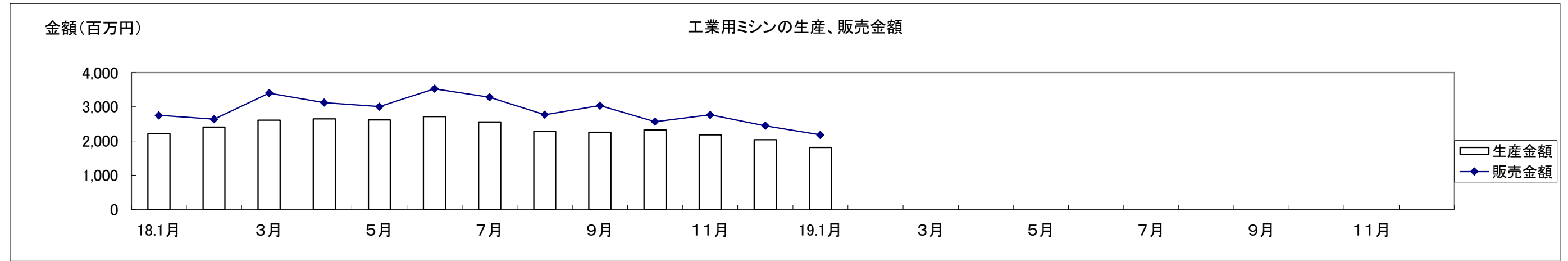
西暦	18.1月	2月	3月	4月	5月	6月	7月	8月	9月	10月	11月	12月	19.1月	2月	3月	4月	5月	6月	7月	8月	9月	10月	11月	12月
生産台数	8,104	8,379	9,149	9,280	9,217	9,314	9,038	8,158	7,409	7,661	7,766	7,259	7,561											
対前年比	3.9	0.5	13.8	11.5	39.9	21.9	24.9	23.9	10.6	10.7	3.7	-7.9	-6.7											
販売台数	11,869	10,939	16,284	16,397	15,057	15,949	16,221	12,869	14,043	8,008	13,884	11,732	10,585											
対前年比	17.5	-9.9	55.0	39.9	21.2	41.3	37.9	23.0	22.5	-27.5	19.6	7.1	-10.8											
在庫台数	14,146	15,609	14,229	13,595	14,119	13,804	11,845	12,448	11,462	6,476	11,627	11,948	13,005											
対前年比	-3.8	10.6	-2.3	-11.8	2.8	-1.1	-11.2	-9.1	-14.3	-51.1	-12.0	-10.8	-8.1											



工業用ミシンの生産、販売金額(月次) (18/1~12,19/1~)

単位:百万円、%

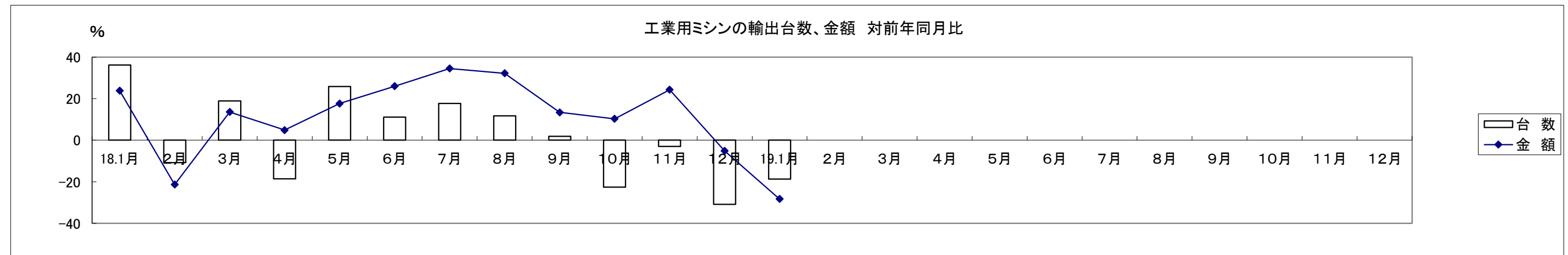
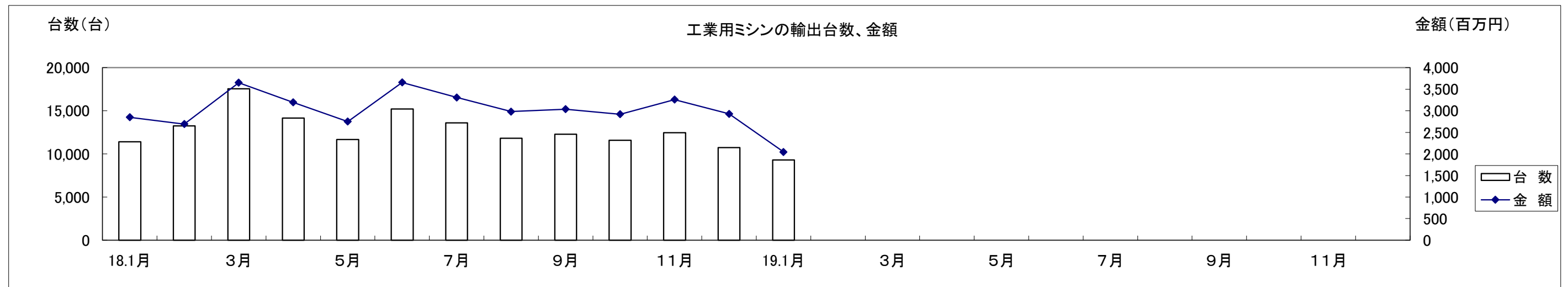
西暦	18.1月	2月	3月	4月	5月	6月	7月	8月	9月	10月	11月	12月	19.1月	2月	3月	4月	5月	6月	7月	8月	9月	10月	11月	12月
生産金額	2,207	2,404	2,610	2,644	2,614	2,715	2,558	2,287	2,258	2,320	2,180	2,039	1,811											
対前年比	2.5	-3.6	5.4	6.4	19.9	10.5	11.7	16.5	3.1	1.2	-8.3	-14.0	-17.9											
販売金額	2,750	2,637	3,398	3,121	3,004	3,525	3,278	2,769	3,035	2,566	2,764	2,445	2,178											
対前年比	18.5	-14.4	33.9	7.1	4.6	21.5	14.4	12.8	4.9	-8.2	0.1	-13.2	-20.8											



工業用ミシンの輸出台数、金額(月次) (18/1~12,19/1~)

単位:台、百万円、%

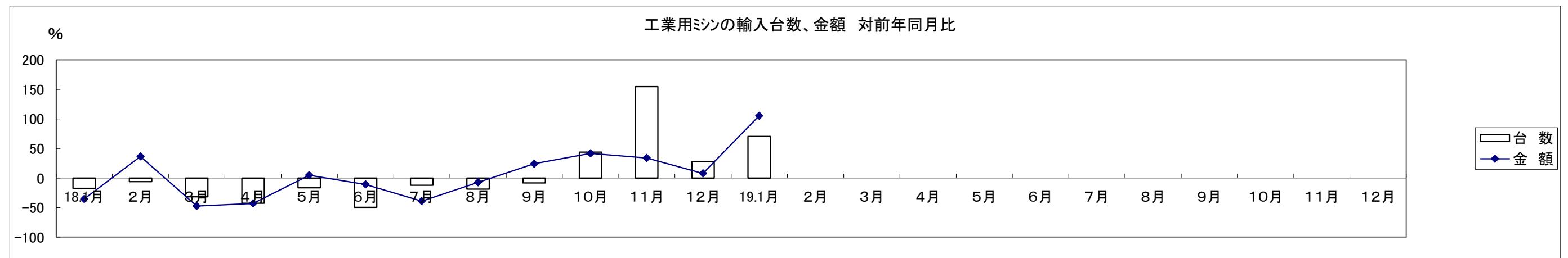
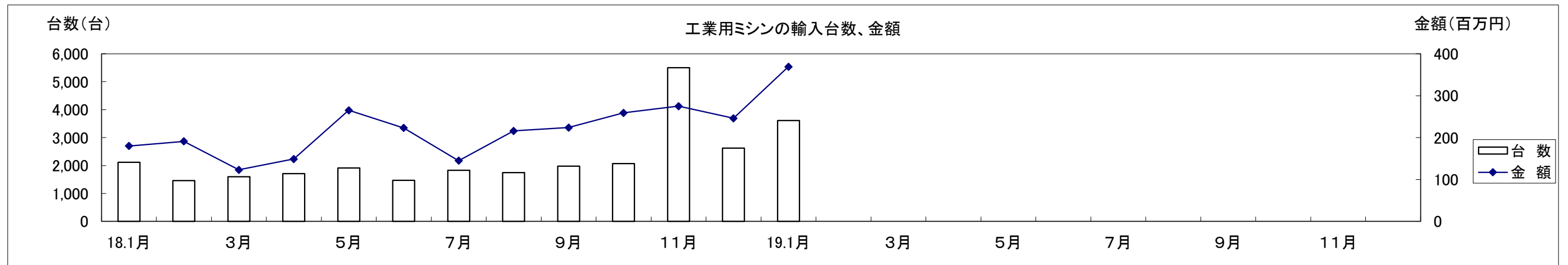
西暦	18.1月	2月	3月	4月	5月	6月	7月	8月	9月	10月	11月	12月	19.1月	2月	3月	4月	5月	6月	7月	8月	9月	10月	11月	12月
台数	11,420	13,250	17,555	14,162	11,669	15,201	13,605	11,821	12,278	11,571	12,449	10,730	9,288											
対前年比	36.2	-10.7	18.9	-18.6	25.8	11.1	17.7	11.7	1.9	-22.6	-3.0	-30.9	-18.7											
金額	2,852	2,692	3,652	3,195	2,751	3,659	3,311	2,984	3,038	2,922	3,260	2,931	2,045											
対前年比	23.8	-21.3	13.6	4.9	17.6	26.0	34.5	32.2	13.4	10.3	24.3	-5.2	-28.3											



工業用ミシンの輸入台数、金額(月次) (18/1~12,19/1~)

単位:台、百万円、%

西暦	18.1月	2月	3月	4月	5月	6月	7月	8月	9月	10月	11月	12月	19.1月	2月	3月	4月	5月	6月	7月	8月	9月	10月	11月	12月
台数	2,118	1,460	1,600	1,714	1,917	1,473	1,834	1,750	1,977	2,067	5,501	2,621	3,611											
対前年比	-17.4	-6.4	-32.0	-42.6	-16.4	-49.6	-12.1	-19.0	-8.6	43.9	154.4	27.6	70.5											
金額	180	191	123	149	265	223	145	216	224	259	275	246	369											
対前年比	-35.5	36.6	-47.3	-43.0	4.9	-10.8	-39.1	-7.4	24.0	41.6	33.8	7.9	105.3											



# 生産・販売・在庫

(単位:台、百万円、%)

	項目 機種別	2019 年 1 月									
		生産				販売				在庫	
		数量	前年同期比	金額	前年同期比	数量	前年同期比	金額	前年同期比	数量	前年同期比
家庭用	家庭用マシン計	4,304	109.7	207	103.0	4,197	110.2	191	106.7	337	65.3
工業用	一本針直線本縫	265	41.5	31	53.4	267	36.8	33	51.6	276	55.5
	へり縫	793	118.9	119	108.2	3,838	171.4	353	127.9	6,500	82.5
	その他の工業用マシン	6,503	95.7	1,661	81.5	6,480	72.8	1,792	74.4	6,229	108.0
	工業用マシン計	7,561	93.3	1,811	82.1	10,585	89.2	2,178	79.2	13,005	91.9
マシン合計		11,865	98.7	2,018	83.8	14,782	94.3	2,369	80.9	13,342	91.0

1. 出所:経済産業省生産動態統計

2. 在庫は当月末実績を示す。

	項目 機種別	2019 年 1~ 月									
		生産				販売				在庫	
		数量	前年同期比	金額	前年同期比	数量	前年同期比	金額	前年同期比	数量	前年同期比
家庭用	家庭用マシン計	4,304	109.7	207	103.0	4,197	110.2	191	106.7	337	65.3
工業用	一本針直線本縫	265	41.5	31	53.4	267	36.8	33	51.6	276	55.5
	へり縫	793	118.9	119	108.2	3,838	171.4	353	127.9	6,500	82.5
	その他の工業用マシン	6,503	95.7	1,661	81.5	6,480	72.8	1,792	74.4	6,229	108.0
	工業用マシン計	7,561	93.3	1,811	82.1	10,585	89.2	2,178	79.2	13,005	91.9
マシン合計		11,865	98.7	2,018	83.8	14,782	94.3	2,369	80.9	13,342	91.0

2019年1月輸出

(財務省関税局調)

(単位:台、千円、%)

		韓国		中国		台湾		香港		東アジア1月計		対前年同期比		東アジア1~月計		対前年同期比		
		数量	金額	数量	金額	数量	金額	数量	金額	数量	金額	数量	金額	数量	金額	数量	金額	
家庭用ミシン	ジグザグ縫(電子速度調整式)									0	0	-	-	0	0	-	-	
	ジグザグ縫(その他)									0	0	-	-	0	0	-	-	
	その他					44	3,020			44	3,020	-	-	44	3,020	-	-	
	小計	0	0	0	0	44	3,020	0	0	44	3,020	-	-	44	3,020	-	-	
	部品 家庭用ミシンのもの									0	4,862	-	54.4	0	4,862	-	54.4	
	家庭用ミシン合計	0	0	0	282	44	7,600	0	0	44	7,882	-	88.1	44	7,882	-	88.1	
工業用ミシン	自動式 単針直線(織物用)									0	0	-	-	0	0	-	-	
	自動式 単針直線(その他)									0	0	-	-	0	0	-	-	
	自動式 オーバーロック									0	0	-	-	0	0	-	-	
	自動式 その他	4	36,066	1,109	123,740			241	330,758	1,354	490,564	344.5	123.2	1,354	490,564	344.5	123.2	
	計	4	36,066	1,109	123,740	0	0	241	330,758	1,354	490,564	343.7	122.0	1,354	490,564	343.7	122.0	
	その他 単針直線(織物用)					7	2,686			7	2,686	53.8	75.1	7	2,686	53.8	75.1	
	その他 単針直線(その他)					27	3,214			26	4,838	21.2	17.2	53	8,052	21.2	17.2	
	その他 オーバーロック							14	1,103	367	62,197	381	164.0	381	63,300	157.4	164.0	
	その他 その他					344	59,353	2	249	763	219,367	1,109	48.8	1,109	278,969	39.1	48.8	
	計	0	0	378	65,253	16	1,352	1,156	286,402	1,550	353,007	46.4	53.5	1,550	353,007	46.4	53.5	
	小計	4	36,066	1,487	188,993	16	1,352	1,397	617,160	2,904	843,571	77.7	79.4	2,904	843,571	77.7	79.4	
	部品																	
	ボビンケース(個)					87,511	9,237	7,391	2,023	14,140	5,565	109,042	29.3	33.1	109,042	16,825	29.3	33.1
	カマ(個)	2,112	5,848	84,230	127,880	2,432	6,542	13,994	37,144	102,768	177,414	68.3	58.9	102,768	177,414	68.3	58.9	
	その他																	
小計																		
工業用ミシン合計	4	43,064	1,487	430,148	16	16,715	1,397	693,763	2,904	1,183,690	77.7	72.5	2,904	1,183,690	77.7	72.5		
針(千本)					32	668	293	3,935	11,092	101,910	111.2	104.0	11,417	106,513	111.2	104.0		
テーブル及びカバー																		
総計(ミシン合計)	4	36,066	1,487	188,993	60	4,372	1,397	617,160	2,948	846,591	78.9	79.7	2,948	846,591	78.9	79.7		
総計	4	43,064	1,487	431,697	60	28,250	1,397	795,673	2,948	1,298,684	78.9	74.4	2,948	1,298,684	78.9	74.4		

注:平成24年1月から、「テーブル及びカバー」については家庭用部品から分かれ単独の品目になった。。

		ベトナム		タイ		シンガポール		マレーシア		フィリピン		インドネシア		カンボジア		ミャンマー		
		数量	金額	数量	金額	数量	金額	数量	金額	数量	金額	数量	金額	数量	金額	数量	金額	
家庭用ミシン	ジグザグ縫(電子速度調整式)													245	261	1,484	3,318	
	ジグザグ縫(その他)					200	841									967	4,159	
	その他															938	3,691	
	小計	0	0	200	841	15	688	0	0	0	0	0	0	245	261	3,389	11,168	
	部品 家庭用ミシンのもの																	
	家庭用ミシン合計	0	886	200	841	15	688	0	0	0	0	0	0	245	261	3,389	11,634	
工業用ミシン	自動式 単針直線(織物用)																	
	自動式 単針直線(その他)																	
	自動式 オーバーロック																	
	自動式 その他	6	4,888			135	179,474	31	4,035					25	34,394			
	計	6	4,888	0	0	135	179,474	31	4,035	0	0	25	34,394	0	0	0	0	
	その他 単針直線(織物用)																	
	その他 単針直線(その他)					94	14,145											
	その他 オーバーロック					9	4,849	226	42,269									
	その他 その他	57	27,904	29	3,903	1,288	275,580							6	2,522			
	計	57	27,904	38	8,752	1,608	331,994	0	0	0	0	0	0	6	2,522	0	0	
	小計	63	32,792	38	8,752	1,743	511,468	31	4,035	0	0	25	34,394	6	2,522	0	0	
	部品																	
	ボビンケース(個)	12,679	2,590	8,500	3,600													
	カマ(個)	47,627	16,452	322	1,059	3,570	11,250			250	1,861	144	414					
	その他																	
小計																		
工業用ミシン合計	63	130,354	38	19,187	1,743	563,474	31	5,043	0	8,739	25	35,208	6	2,522	0	0		
針(千本)																		
テーブル及びカバー																		
総計(ミシン合計)	63	32,792	238	9,593	1,758	512,156	31	4,035	0	0	25	34,394	251	2,783	3,389	11,168		
総計	63	146,587	238	20,289	1,758	584,492	31	5,043	0	10,889	25	35,208	251	2,783	3,389	11,634		

		インド		パキスタン		スリランカ		バングラデシュ		アフガニスタン		東南アジア1月計		対前年同期比		東南アジア1～月計	
		数量	金額	数量	金額	数量	金額	数量	金額	数量	金額	数量	金額	数量	金額	数量	金額
家庭用ミシン	ジグザグ縫(電子速度調整式)									333	486	2,062	4,065	87.6	61.7	2,062	4,065
	ジグザグ縫(その他)									279	1,629	1,446	6,629	52.8	121.7	1,446	6,629
	その他											953	4,379	91.7	106.2	953	4,379
	小計	0	0	0	0	0	0	0	0	612	2,115	4,461	15,073	72.7	93.3	4,461	15,073
	部品 家庭用ミシンのもの											0	1,652	-	39.4	0	1,652
家庭用ミシン合計		0	0	0	0	0	0	0	0	612	2,115	4,461	16,725	72.7	82.2	4,461	16,725
工業用ミシン	自動式 単針直線(織物用)											0	0	-	-	0	0
	自動式 単針直線(その他)											0	0	-	-	0	0
	自動式 オーバーロック											0	0	-	-	0	0
	自動式 その他					11	12,567			538	3,412	746	238,770	297.2	81.7	746	238,770
	計	0	0	0	0	11	12,567	0	0	538	3,412	746	238,770	276.3	73.0	746	238,770
	その他 単針直線(織物用)											94	14,145	21.5	116.9	94	14,145
	その他 単針直線(その他)	204	24,035									439	71,153	180.7	194.7	439	71,153
	その他 オーバーロック	30	1,433									30	1,433	29.1	54.8	30	1,433
	その他 その他	305	32,874	45	10,472	1	222	11	4,542			1,742	358,019	82.8	76.4	1,742	358,019
	計	539	58,342	45	10,472	1	222	11	4,542	0	0	2,305	444,750	79.8	85.6	2,305	444,750
	小計	539	58,342	45	10,472	12	12,789	11	4,542	538	3,412	3,051	683,520	96.6	80.7	3,051	683,520
	部品 ボビンケース(個)	3,400	484	25,000	1,730			1,100	201			50,679	8,605	226.3	155.0	50,679	8,605
	部品 カマ(個)	5,158	6,845	8,690	13,720	264	1,495	3,860	5,819			69,885	58,915	79.2	92.1	69,885	58,915
	部品 その他		9,092		765		6,500		4,971			0	154,666	-	95.5	0	154,666
	部品 小計		16,421		16,215		7,995		10,991		0	0	222,186	-	95.9	0	222,186
工業用ミシン合計		539	74,763	45	26,687	12	20,784	11	15,533	538	3,412	3,051	905,706	96.6	84.0	3,051	905,706
針(千本)		4,284	23,304									7,908	61,392	36.8	35.3	7,908	61,392
テーブル及びカバー												0	0	-	-	0	0
総計(ミシン合計)		539	58,342	45	10,472	12	12,789	11	4,542	1,150	5,527	7,512	698,593	80.8	80.9	7,512	698,593
総計		539	98,067	45	26,687	12	21,084	11	15,533	1,150	5,527	7,512	983,823	80.8	77.2	7,512	983,823

		対前年同期比		イラク		サウジアラビア		アラブ首長国連邦		中近東1月計		対前年同期比		中近東1～月計		対前年同期比	
		数量	金額	数量	金額	数量	金額	数量	金額	数量	金額	数量	金額	数量	金額	数量	金額
家庭用ミシン	ジグザグ縫(電子速度調整式)	87.6	61.7	435	1,828			3,444	6,447	3,879	8,275	117.7	68.8	3,879	8,275	117.7	68.8
	ジグザグ縫(その他)	52.8	121.7					2,965	16,315	2,965	16,315	86.7	55.6	2,965	16,315	86.7	55.6
	その他	91.7	106.2					6,296	25,597	6,296	25,597	94.5	90.2	6,296	25,597	94.5	90.2
	小計	72.7	93.3	435	1,828	0	0	12,705	48,359	13,140	50,187	98.2	71.9	13,140	50,187	98.2	71.9
	部品 家庭用ミシンのもの	-	39.4							0	0	-	-	0	0	-	-
家庭用ミシン合計		72.7	82.2	435	1,828	0	0	12,705	48,359	13,140	50,187	98.2	71.9	13,140	50,187	98.2	71.9
工業用ミシン	自動式 単針直線(織物用)	-	-					150	399	150	399	30.5	15.3	150	399	30.5	15.3
	自動式 単針直線(その他)	-	-					0	0	0	0	-	-	0	0	-	-
	自動式 オーバーロック	-	-					260	1,136	260	1,136	107.9	97.6	260	1,136	107.9	97.6
	自動式 その他	297.2	81.7					329	1,639	329	1,639	210.9	77.0	329	1,639	210.9	77.0
	計	276.3	73.0	0	0	0	0	739	3,174	739	3,174	83.1	53.8	739	3,174	83.1	53.8
	その他 単針直線(織物用)	21.5	116.9					64	311	64	311	-	-	64	311	-	-
	その他 単針直線(その他)	180.7	194.7					0	0	0	0	-	-	0	0	-	-
	その他 オーバーロック	29.1	54.8					0	0	0	0	-	-	0	0	-	-
	その他 その他	82.8	76.4					266	3,448	266	3,448	604.5	375.6	266	3,448	604.5	375.6
	計	79.8	85.6	0	0	0	0	330	3,759	330	3,759	111.5	157.0	330	3,759	111.5	157.0
	小計	96.6	80.7	0	0	0	0	1,069	6,933	1,069	6,933	90.2	83.6	1,069	6,933	90.2	83.6
	部品 ボビンケース(個)	226.3	155.0					2,500	437	2,500	437	166.7	109.5	2,500	437	166.7	109.5
	部品 カマ(個)	79.2	92.1					0	0	0	0	-	-	0	0	-	-
	部品 その他	-	95.5					219	1,105	0	1,324	-	47.3	0	1,324	-	47.3
	部品 小計	-	95.9		0		219		1,542	0	1,761	-	43.7	0	1,761	-	43.7
工業用ミシン合計		96.6	84.0	0	0	0	219	1,069	8,475	1,069	8,694	90.2	70.6	1,069	8,694	90.2	70.6
針(千本)		36.8	35.3							0	0	-	-	0	0	-	-
テーブル及びカバー		-	-							0	0	-	-	0	0	-	-
総計(ミシン合計)		80.8	80.9	435	1,828	0	0	13,774	55,292	14,209	57,120	97.6	73.2	14,209	57,120	97.6	73.2
総計		80.8	77.2	435	1,828	0	219	13,774	56,834	14,209	58,881	97.6	64.9	14,209	58,881	97.6	64.9

		イギリス		オランダ		ベルギー		フランス		ドイツ		スイス		ポルトガル		イタリア		
		数量	金額	数量	金額	数量	金額	数量	金額	数量	金額	数量	金額	数量	金額	数量	金額	
家庭用ミシン	ジグザグ縫(電子速度調整式)																	
	ジグザグ縫(その他)																	
	その他									490	23,785							
	小計	0	0	0	0	0	0	0	0	490	23,785	0	0	0	0	0	0	
	部品 家庭用ミシンのもの		201															
	家庭用ミシン合計	0	201	0	0	0	0	0	0	490	23,785	0	0	0	0	0	0	
工業用ミシン	自動式 単針直線(織物用)																	
	自動式 単針直線(その他)																	
	自動式 オーバーロック									8	343							
	自動式 その他			16	25,791			25	27,510	1	279							
	計	0	0	16	25,791	0	0	25	27,510	9	622	0	0	0	0	0	0	
	その他 単針直線(織物用)			10	2,813					10	4,978							
	その他 単針直線(その他)			31	7,245													
	その他 オーバーロック									151	22,983						20	2,080
	その他 その他	5	838	173	32,626					149	33,714						6	1,680
	計	5	838	214	42,684	0	0	0	0	310	61,675	0	0	0	0	26	3,760	
	小計	5	838	230	68,475	0	0	25	27,510	319	62,297	0	0	0	0	26	3,760	
	部品																	
		ボビンケース(個)	2,622	967							2,400	1,206					8,850	2,997
		カマ(個)	101	505							3,051	10,558			122	392	1,209	3,110
		その他		1,248		738		1,442		5,908		13,050		543				4,560
	小計		2,720		738		1,442		5,908		24,814		543		392		10,667	
	工業用ミシン合計	5	3,558	230	69,213	0	1,442	25	33,418	319	87,111	0	543	0	392	26	14,427	
	針(千本)					8	650											
	テーブル及びカバー																	
	総計(ミシン合計)	5	838	230	68,475	0	0	25	27,510	809	86,082	0	0	0	0	26	3,760	
	総計	5	3,759	230	69,213	0	2,092	25	33,418	809	110,896	0	543	0	392	26	14,427	

		ポーランド		ハンガリー		ギリシャ		ルーマニア		トルコ		リトアニア		モルドバ		チェコ		
		数量	金額	数量	金額	数量	金額	数量	金額	数量	金額	数量	金額	数量	金額	数量	金額	
家庭用ミシン	ジグザグ縫(電子速度調整式)																	
	ジグザグ縫(その他)																	
	その他															190	7,886	
	小計	0	0	0	0	0	0	0	0	0	0	0	0	0	0	190	7,886	
	部品 家庭用ミシンのもの																	
	家庭用ミシン合計	0	0	0	0	0	0	0	0	0	0	0	0	0	0	190	7,886	
工業用ミシン	自動式 単針直線(織物用)																	
	自動式 単針直線(その他)																	
	自動式 オーバーロック																	
	自動式 その他														2	229		
	計	0	0	0	0	0	0	0	0	0	0	0	0	0	2	229	0	0
	その他 単針直線(織物用)																	
	その他 単針直線(その他)																	
	その他 オーバーロック										73	5,994	5	973				
	その他 その他										127	21,743	2	356				
	計	0	0	0	0	0	0	0	0	0	200	27,737	7	1,329	0	0	0	0
	小計	0	0	0	0	0	0	0	0	0	200	27,737	7	1,329	2	229	0	0
	部品																	
		ボビンケース(個)	1,795	3,464							4,630	1,541						
		カマ(個)	1,827	5,467	35	203	51	369	100	298	2,324	6,542					79	581
		その他		9,859						693		3,856		479				
	小計		18,790		203		369		991		11,939		479		0		581	
	工業用ミシン合計	0	18,790	0	203	0	369	0	991	200	39,676	7	1,808	2	229	0	581	
	針(千本)																	
	テーブル及びカバー																	
	総計(ミシン合計)	0	0	0	0	0	0	0	0	200	27,737	7	1,329	2	229	190	7,886	
	総計	0	18,790	0	203	0	369	0	991	200	39,676	7	1,808	2	229	190	8,467	



		ヨーロッパ1月計		対前年同期比		ヨーロッパ1~月計		対前年同期比		カナダ		アメリカ合衆国		北米1月計		対前年同期比		
		数量	金額	数量	金額	数量	金額	数量	金額	数量	金額	数量	金額	数量	金額	数量	金額	
家庭用ミシン	ジグザグ縫(電子速度調整式)	0	0	-	-	0	0	-	-					0	0	-	-	
	ジグザグ縫(その他)	0	0	-	-	0	0	-	-					0	0	-	-	
	その他	680	31,671	88.9	76.4	680	31,671	88.9	76.4			1,211	71,311	1,211	71,311	136.1	126.1	
	小計	680	31,671	88.9	76.4	680	31,671	88.9	76.4	0	0	1,211	71,311	1,211	71,311	136.1	126.1	
	部品 家庭用ミシンのもの	0	201	-	12.9	0	201	-	12.9				9,640	0	9,640	-	363.5	
家庭用ミシン合計		680	31,872	88.9	74.1	680	31,872	88.9	74.1	0	0	1,211	80,951	1,211	80,951	136.1	136.8	
工業用ミシン	自動式 単針直線(織物用)	0	0	-	-	0	0	-	-			1	2,738	1	2,738	50.0	5.2	
	自動式 単針直線(その他)	0	0	-	-	0	0	-	-					0	0	-	-	
	自動式 オーバーロック	8	343	4.0	3.2	8	343	4.0	3.2			2	6,718	2	6,718	-	-	
	自動式 その他	44	53,809	19.9	23.3	44	53,809	19.9	23.3			18	32,193	18	32,193	25.7	35.0	
	計	52	54,152	12.3	22.4	52	54,152	12.3	22.4	0	0	21	41,649	21	41,649	29.2	28.7	
	その他 単針直線(織物用)	20	7,791	153.8	207.6	20	7,791	153.8	207.6			49	7,643	49	7,643	43.4	37.0	
	その他 単針直線(その他)	31	7,245	30.1	48.4	31	7,245	30.1	48.4			30	9,906	30	9,906	27.3	50.3	
	その他 オーバーロック	249	32,030	59.9	49.0	249	32,030	59.9	49.0			104	16,781	104	16,781	59.8	36.8	
	その他 その他	462	90,957	59.1	50.1	462	90,957	59.1	50.1			911	213,064	911	213,064	153.1	177.8	
	計	762	138,023	58.0	52.0	762	138,023	58.0	52.0	0	0	1,094	247,394	1,094	247,394	110.3	120.3	
	小計	814	192,175	46.9	37.9	814	192,175	46.9	37.9	0	0	1,115	289,043	1,115	289,043	104.8	82.4	
	部品																	
	ボビンケース(個)	20,297	10,175	607.7	253.3	20,297	10,175	607.7	253.3	20	219	7,466	11,031	7,466	11,250	97.2	252.1	
	カマ(個)	8,899	28,025	271.7	236.6	8,899	28,025	271.7	236.6			5,426	21,921	5,426	21,921	221.8	162.2	
	その他	0	42,376	-	79.5	0	42,376	-	79.5				860	91,751	0	92,611	-	109.3
小計	0	80,576	-	116.5	0	80,576	-	116.5				1,079	124,703	0	125,782	-	122.4	
工業用ミシン合計	814	272,751	46.9	47.3	814	272,751	46.9	47.3	0	1,079	1,115	413,746	1,115	414,825	104.8	91.5		
針(千本)	8	650	1.2	11.3	8	650	1.2	11.3				42	2,410	42	2,410	9.0	28.8	
テーブル及びカバー	0	0	-	-	0	0	-	-				854	0	854	-	238.5		
総計(ミシン合計)		1,494	223,846	59.7	40.8	1,494	223,846	59.7	40.8	0	0	2,326	360,354	2,326	360,354	119.0	88.5	
総計		1,494	305,273	59.7	48.8	1,494	305,273	59.7	48.8	0	1,079	2,326	497,961	2,326	499,040	119.0	95.7	

		北米1~月計		対前年同期比		メキシコ		ホンジュラス		エルサルバドル		ドミニカ共和国		中米1月計		対前年同期比			
		数量	金額	数量	金額	数量	金額	数量	金額	数量	金額	数量	金額	数量	金額	数量	金額		
家庭用ミシン	ジグザグ縫(電子速度調整式)	0	0	-	-									0	0	-	-		
	ジグザグ縫(その他)	0	0	-	-									0	0	-	-		
	その他	1,211	71,311	136.1	126.1									0	0	-	-		
	小計	1,211	71,311	136.1	126.1	0	0	0	0	0	0	0	0	0	0	-	-		
	部品 家庭用ミシンのもの	0	9,640	-	363.5									0	0	-	-		
家庭用ミシン合計		1,211	80,951	136.1	136.8	0	0	0	0	0	0	0	0	0	0	-	-		
工業用ミシン	自動式 単針直線(織物用)	1	2,738	50.0	5.2									0	0	-	-		
	自動式 単針直線(その他)	0	0	-	-									0	0	-	-		
	自動式 オーバーロック	2	6,718	-	-									0	0	-	-		
	自動式 その他	18	32,193	25.7	35.0	1	1,200							1	1,200	2.5	16.6		
	計	21	41,649	29.2	28.7	1	1,200	0	0	0	0	0	0	1	1,200	2.5	16.6		
	その他 単針直線(織物用)	49	7,643	43.4	37.0									0	0	-	-		
	その他 単針直線(その他)	30	9,906	27.3	50.3									0	0	-	-		
	その他 オーバーロック	104	16,781	59.8	36.8									0	0	-	-		
	その他 その他	911	213,064	153.1	177.8									0	0	-	-		
	計	1,094	247,394	110.3	120.3	0	0	0	0	0	0	0	0	0	0	-	-		
	小計	1,115	289,043	104.8	82.4	1	1,200	0	0	0	0	0	0	1	1,200	0.4	3.4		
	部品																		
	ボビンケース(個)	7,466	11,250	97.2	252.1	811	543							811	543	5.2	23.7		
	カマ(個)	5,426	21,921	221.8	162.2	1,182	4,594							60	257	1,242	4,851	224.6	251.0
	その他	0	92,611	-	109.3		6,195		16,854		1,550		6,983	0	31,582	-	163.8		
小計	0	125,782	-	122.4		11,332		16,854		1,550		7,240	0	36,976	-	157.3			
工業用ミシン合計	1,115	414,825	104.8	91.5	1	12,532	0	16,854	0	1,550	0	7,240	1	38,176	0.4	64.5			
針(千本)	42	2,410	9.0	28.8									0	0	-	-			
テーブル及びカバー	0	854	-	238.5									0	0	-	-			
総計(ミシン合計)		2,326	360,354	119.0	88.5	1	1,200	0	0	0	0	0	0	1	1,200	0.4	3.4		
総計		2,326	499,040	119.0	95.7	1	12,532	0	16,854	0	1,550	0	7,240	1	38,176	0.4	64.5		

		中米1～月計		対前年同期比		コロンビア		ペルー		チリ		ブラジル		ウルグアイ		アルゼンチン	
		数量	金額	数量	金額	数量	金額	数量	金額	数量	金額	数量	金額	数量	金額	数量	金額
家庭用ミシン	ジグザグ縫(電子速度調整式)	0	0	-	-												
	ジグザグ縫(その他)	0	0	-	-												
	その他	0	0	-	-												
	小計	0	0	-	-	0	0	0	0	0	0	0	0	0	0	0	0
	部品 家庭用ミシンのもの	0	0	-	-												
	家庭用ミシン合計	0	0	-	-	0	0	0	0	0	0	0	0	0	0	0	0
工業用ミシン	自動式 単針直線(織物用)	0	0	-	-												
	自動式 単針直線(その他)	0	0	-	-												
	自動式 オーバーロック	0	0	-	-												
	自動式 その他	1	1,200	2.5	16.6												
	計	1	1,200	2.5	16.6	0	0	0	0	0	0	0	0	0	0	0	0
	その他 単針直線(織物用)	0	0	-	-												
	その他 単針直線(その他)	0	0	-	-												
	その他 オーバーロック	0	0	-	-												
	その他 その他	0	0	-	-			302	22,747			5	610				
	計	0	0	-	-	0	0	302	22,747	0	0	5	610	0	0	0	0
	小計	1	1,200	0.4	3.4	0	0	302	22,747	0	0	5	610	0	0	0	0
	部品	ボビンケース(個)	811	543	5.2	23.7			506	360			1,500	346			
		カマ(個)	1,242	4,851	224.6	251.0			1,357	2,940			696	952			
	その他	0	31,582	-	163.8			425				309	1,977		1,223	1,825	
	小計	0	36,976	-	157.3			425	3,300			309	3,275		1,223	1,825	
	工業用ミシン合計	1	38,176	0.4	64.5	0	425	302	26,047	0	309	5	3,885	0	1,223	0	1,825
	針(千本)	0	0	-	-												
	テーブル及びカバー	0	0	-	-												
	総計(ミシン合計)	1	1,200	0.4	3.4	0	0	302	22,747	0	0	5	610	0	0	0	0
	総計	1	38,176	0.4	64.5	0	425	302	26,047	0	309	5	3,885	0	1,223	0	1,825

		南米1月計		対前年同期比		南米1～月計		対前年同期比		チュニジア		エジプト		エチオピア		南アフリカ	
		数量	金額	数量	金額	数量	金額	数量	金額	数量	金額	数量	金額	数量	金額	数量	金額
家庭用ミシン	ジグザグ縫(電子速度調整式)	0	0	-	-	0	0	-	-								
	ジグザグ縫(その他)	0	0	-	-	0	0	-	-								
	その他	0	0	-	-	0	0	-	-								
	小計	0	0	-	-	0	0	-	-	0	0	0	0	0	0	0	0
	部品 家庭用ミシンのもの	0	0	-	-	0	0	-	-								
	家庭用ミシン合計	0	0	-	-	0	0	-	-	0	0	0	0	0	0	0	0
工業用ミシン	自動式 単針直線(織物用)	0	0	-	-	0	0	-	-								
	自動式 単針直線(その他)	0	0	-	-	0	0	-	-								
	自動式 オーバーロック	0	0	-	-	0	0	-	-								
	自動式 その他	0	0	-	-	0	0	-	-								
	計	0	0	-	-	0	0	-	-	0	0	0	0	0	0	0	0
	その他 単針直線(織物用)	0	0	-	-	0	0	-	-								
	その他 単針直線(その他)	0	0	-	-	0	0	-	-								
	その他 オーバーロック	0	0	-	-	0	0	-	-								
	その他 その他	307	23,357	295.2	191.5	307	23,357	295.2	191.5					19	4,665		
	計	307	23,357	292.4	181.4	307	23,357	292.4	181.4	0	0	0	0	19	4,665	0	0
	小計	307	23,357	284.3	108.3	307	23,357	284.3	108.3	0	0	0	0	19	4,665	0	0
	部品	ボビンケース(個)	2,006	706	16.2	23.3	2,006	706	16.2	23.3							
		カマ(個)	2,053	3,892	301.0	175.3	2,053	3,892	301.0	175.3	240	554					
	その他	0	5,759	-	158.6	0	5,759	-	158.6		3,768		549			339	
	小計	0	10,357	-	116.6	0	10,357	-	116.6		4,322		549		0	339	
	工業用ミシン合計	307	33,714	284.3	110.7	307	33,714	284.3	110.7	0	4,322	0	549	19	4,665	0	339
	針(千本)	0	0	-	-	0	0	-	-								
	テーブル及びカバー	0	0	-	-	0	0	-	-								
	総計(ミシン合計)	307	23,357	284.3	108.3	307	23,357	284.3	108.3	0	0	0	0	19	4,665	0	0
	総計	307	33,714	284.3	110.7	307	33,714	284.3	110.7	0	4,322	0	549	19	4,665	0	339

		アフリカ1月計		対前年同期比		アフリカ1～月計		対前年同期比		オーストラリア		大洋州1月計		対前年同期比		大洋州1～月計	
		数量	金額	数量	金額	数量	金額	数量	金額	数量	金額	数量	金額	数量	金額	数量	金額
家庭用ミシン	ジグザグ縫(電子速度調整式)	0	0	-	-	0	0	-	-			0	0	-	-	0	0
	ジグザグ縫(その他)	0	0	-	-	0	0	-	-			0	0	-	-	0	0
	その他	0	0	-	-	0	0	-	-			0	0	-	-	0	0
	小計	0	0	-	-	0	0	-	-	0	0	0	0	-	-	0	0
	部品 家庭用ミシンのもの	0	0	-	-	0	0	-	-			0	0	-	-	0	0
	家庭用ミシン合計	0	0	-	-	0	0	-	-	0	0	0	0	-	-	0	0
工業用ミシン	自動式 単針直線(織物用)	0	0	-	-	0	0	-	-			0	0	-	-	0	0
	自動式 単針直線(その他)	0	0	-	-	0	0	-	-			0	0	-	-	0	0
	自動式 オーバーロック	0	0	-	-	0	0	-	-			0	0	-	-	0	0
	自動式 その他	0	0	-	-	0	0	-	-			0	0	-	-	0	0
	計	0	0	-	-	0	0	-	-	0	0	0	0	-	-	0	0
	その他 単針直線(織物用)	0	0	-	-	0	0	-	-			0	0	-	-	0	0
	その他 単針直線(その他)	0	0	-	-	0	0	-	-			0	0	-	-	0	0
	その他 オーバーロック	0	0	-	-	0	0	-	-			0	0	-	-	0	0
	その他 その他	19	4,665	12.1	30.9	19	4,665	12.1	30.9	8	616	8	616	-	-	8	616
	計	19	4,665	9.8	28.3	19	4,665	9.8	28.3	8	616	8	616	-	-	8	616
	小計	19	4,665	9.8	25.0	19	4,665	9.8	25.0	8	616	8	616	-	-	8	616
	部品																
	ボビンケース(個)	0	0	-	-	0	0	-	-			0	0	-	-	0	0
	カマ(個)	240	554	74.5	46.9	240	554	74.5	46.9			0	0	-	-	0	0
その他	0	4,656	-	204.6	0	4,656	-	204.6		703	0	703	-	63.4	0	703	
小計	0	5,210	-	150.7	0	5,210	-	150.7		703	0	703	-	52.0	0	703	
工業用ミシン合計	19	9,875	9.8	44.6	19	9,875	9.8	44.6	8	1,319	8	1,319	-	97.6	8	1,319	
針(千本)	0	0	-	-	0	0	-	-			0	0	-	-	0	0	
テーブル及びカバー	0	0	-	-	0	0	-	-			0	0	-	-	0	0	
	総計(ミシン合計)	19	4,665	9.8	25.0	19	4,665	9.8	25.0	8	616	8	616	-	-	8	616
	総計	19	9,875	9.8	44.6	19	9,875	9.8	44.6	8	1,319	8	1,319	-	82.5	8	1,319

		対前年同期比		総計1月計		対前年同期比		総計1～月計		対前年同期比	
		数量	金額	数量	金額	数量	金額	数量	金額	数量	金額
家庭用ミシン	ジグザグ縫(電子速度調整式)	-	-	5,941	12,340	105.1	66.3	5,941	12,340	105.1	66.3
	ジグザグ縫(その他)	-	-	4,411	22,944	71.6	66.0	4,411	22,944	71.6	66.0
	その他	-	-	9,184	135,978	98.2	104.2	9,184	135,978	98.2	104.2
	小計	-	-	19,536	171,262	92.3	93.1	19,536	171,262	92.3	93.1
	部品 家庭用ミシンのもの	-	-	0	16,355	-	94.2	0	16,355	-	94.2
	家庭用ミシン合計	-	-	19,536	187,617	92.3	93.2	19,536	187,617	92.3	93.2
工業用ミシン	自動式 単針直線(織物用)	-	-	151	3,137	29.8	3.8	151	3,137	29.8	3.8
	自動式 単針直線(その他)	-	-	0	0	-	-	0	0	-	-
	自動式 オーバーロック	-	-	270	8,197	60.1	32.8	270	8,197	60.1	32.8
	自動式 その他	-	-	2,492	818,175	219.6	79.1	2,492	818,175	219.6	79.1
	計	-	-	2,913	829,509	139.3	72.7	2,913	829,509	139.3	72.7
	その他 単針直線(織物用)	-	-	234	32,576	39.9	79.1	234	32,576	39.9	79.1
	その他 単針直線(その他)	-	-	553	96,356	78.3	81.6	553	96,356	78.3	81.6
	その他 オーバーロック	-	-	764	113,544	62.8	73.3	764	113,544	62.8	73.3
	その他 その他	-	-	4,824	973,095	70.7	69.6	4,824	973,095	70.7	69.6
	計	-	-	6,375	1,215,571	68.3	71.0	6,375	1,215,571	68.3	71.0
	小計	-	-	9,288	2,045,080	81.3	71.7	9,288	2,045,080	81.3	71.7
	部品										
	ボビンケース(個)	-	-	192,821	48,541	44.3	68.8	192,821	48,541	44.3	68.8
	カマ(個)	-	-	190,513	295,572	77.3	74.5	190,513	295,572	77.3	74.5
その他	-	63.4	0	479,557	-	87.6	0	479,557	-	87.6	
小計	-	52.0	0	823,670	-	81.2	0	823,670	-	81.2	
工業用ミシン合計	-	97.6	9,288	2,868,750	81.3	74.2	9,288	2,868,750	81.3	74.2	
針(千本)	-	-	19,375	170,965	56.5	57.2	19,375	170,965	56.5	57.2	
テーブル及びカバー	-	-	0	1,453	-	32.8	0	1,453	-	32.8	
	総計(ミシン合計)	-	-	28,824	2,216,342	88.5	73.0	28,824	2,216,342	88.5	73.0
	総計	-	82.5	28,824	3,228,785	88.5	73.9	28,824	3,228,785	88.5	73.9

2019年 1 月 輸 入

(財務省関税局調)

(単位:台、千円、%)

	韓国		中国		台湾		ベトナム		タイ		シンガポール		フィリピン	
	数量	金額	数量	金額	数量	金額	数量	金額	数量	金額	数量	金額	数量	金額
家庭用 ミシン	完成品(頭部含む) 部 品		11,593	94,906	17,085	272,706	40,833	442,618	3,513	29,503				
家庭用合計	0	0	11,593	98,142	17,085	317,745	40,833	445,039	3,513	31,241	0	0	0	0
工業用 ミシン	自動式:単針直線		1,117	63,491										
	自動式:オーバーロック		15	2,509										
	自動式:その他		2	1,005	44	37,644	333	50,612	23	6,636				
	自動式計		2	1,005	1,176	103,644	333	50,612	23	6,636	0	0	0	0
	その他:単針直線				200	15,920			25	1,190				
	その他:オーバーロック				674	37,327	18	3,107	20	1,258				
	その他:その他				1,075	100,568	5	625	26	3,329				
	その他計		0	0	1,949	153,815	23	3,732	71	5,777	0	0	0	0
	小 計		2	1,005	3,125	257,459	356	54,344	94	12,413	0	0	0	0
部 品			863		442,670		83,813		243,355		640	2,723	1,256	
工業用合計		2	1,868	3,125	700,129	356	138,157	94	255,768	0	640	2,723	1,256	
針(千本)				169	664	15	227	31,509	96,976		161	2,618		
テーブル及びカバー			2,530		8,923		926		229			753		
総計(ミシン合計)		2	1,005	14,718	352,365	17,441	327,050	40,927	455,031	3,513	29,503	0	0	
総 計		2	4,398	14,718	807,858	17,441	457,055	40,927	798,012	3,513	31,881	0	1,256	

	イギリス		ベルギー		フランス		ドイツ		イタリア		トルコ		アメリカ合衆国	
	数量	金額	数量	金額	数量	金額	数量	金額	数量	金額	数量	金額	数量	金額
家庭用 ミシン	完成品(頭部含む) 部 品													299
家庭用合計	0	0	0	0	0	0	0	0	0	0	0	0	0	299
工業用 ミシン	自動式:単針直線						2	7,093						
	自動式:オーバーロック				1	14,689					1	877		
	自動式:その他		5	1,830	1	712			1	744			16	10,783
	自動式計		5	1,830	2	15,401	0	0	2	7,093	1	877	16	10,783
	その他:単針直線								1	994				
	その他:オーバーロック								1	1,055				
	その他:その他						1	410	2	2,469				
	その他計		0	0	0	0	1	410	3	3,463	1	1,055	0	0
小 計		5	1,830	2	15,401	1	410	5	10,556	2	1,799	1	877	
部 品									22,579		1,402		2,877	
工業用合計		5	1,830	2	15,401	1	410	5	33,135	2	3,201	1	877	
針(千本)														
テーブル及びカバー														
総計(ミシン合計)		5	1,830	2	15,401	1	410	5	10,556	2	1,799	1	877	
総 計		5	1,830	2	15,401	1	410	5	33,135	2	3,201	1	877	

	オランダ		総計1月計		対前年同期比		累計1～月計		対前年同期比			
	数量	金額	数量	金額	数量	金額	数量	金額	数量	金額		
家庭用	完成品(頭部含む)		73,024	839,733	85.2	80.3	73,024	839,733	85.2	80.3		
ミシン	部品		0	52,733	-	72.7	0	52,733	-	72.7		
	家庭用合計	0	0	73,024	892,466	85.2	79.8	73,024	892,466	85.2	79.8	
工業用	ミシン	自動式:単針直線	1,119	70,584	1748.4	819.2	1,119	70,584	1748.4	819.2		
		自動式:オーバーロック	17	18,075	6.5	133.9	17	18,075	6.5	133.9		
		自動式:その他	2	2,559	427	112,525	92.8	218.1	427	112,525	92.8	218.1
		自動式計	2	2,559	1,563	201,184	199.4	272.9	1,563	201,184	199.4	272.9
		その他:単針直線			226	18,104	52.2	59.7	226	18,104	52.2	59.7
		その他:オーバーロック			713	42,747	631.0	563.4	713	42,747	631.0	563.4
		その他:その他			1,109	107,401	140.7	157.2	1,109	107,401	140.7	157.2
		その他計	0	0	2,048	168,252	153.5	158.4	2,048	168,252	153.5	158.4
		小計	2	2,559	3,611	369,436	170.5	205.3	3,611	369,436	170.5	205.3
		部品			0	802,178	-	102.3	0	802,178	-	102.3
	工業用合計	2	2,559	3,611	1,171,614	170.5	121.6	3,611	1,171,614	170.5	121.6	
	針(千本)			31,854	100,485	79.5	79.1	31,854	100,485	79.5	79.1	
	テーブル及びカバー			0	13,361	-	197.5	0	13,361	-	197.5	
	総計(ミシン合計)	2	2,559	76,635	1,209,169	87.3	98.7	76,635	1,209,169	87.3	98.7	
	総計	2	2,559	76,635	2,177,926	87.3	98.3	76,635	2,177,926	87.3	98.3	