

2019 — 2

No. 788

JASMA

(生産・輸出・輸入統計)

一般社団法人日本縫製機械工業会

JAPAN SEWING MACHINERY MANUFACTURERS ASSOCIATION

105-0004 東京都港区新橋5-25-3

電話 03-6435-8190

FAX 03-6435-8192

URL <http://www.jasma.or.jp/>

JASMA

(生産・輸出・輸入統計)

2019年2月分 目次

I	2月の概況	1
II	月次推移グラフ(2018年1月～12月 2019年1月～)	
	1家庭用ミシンの生産、販売、在庫台数	3
	2家庭用ミシンの生産、販売金額	4
	3家庭用ミシンの輸出台数、金額	5
	4家庭用ミシンの輸出台数、金額	6
	5工業用ミシンの生産、販売、在庫台数	7
	6工業用ミシンの生産、販売金額	8
	7工業用ミシンの輸出台数、金額	9
	8工業用ミシンの輸出台数、金額	10
III	生産、販売、在庫データ (2月分)	11
IV	国別、地域別輸出データ (2月分)	12
V	国別、地域別輸入データ (2月分)	19

2月の概況

I. ミシン

「生産」

(1)2月実績 (単位:台、百万円、%) (2)1~2月実績 (単位:台、百万円、%)

	数量		金額			数量		金額	
	前年同期比	前年同期比	前年同期比	前年同期比		前年同期比	前年同期比		
ミシン合計	12,874	97.9	2,400	91.5	ミシン合計	24,739	98.3	4,418	87.8
家庭用ミシン計	5,126	107.5	238	109.2	家庭用ミシン計	9,430	108.5	445	106.2
工業用ミシン計	7,748	92.5	2,162	89.9	工業用ミシン計	15,309	92.9	3,973	86.2

- ①2月のミシン生産は、「家庭用」は5,126台、238百万円で、前年同期比107.5%(台数)、109.2%(金額)、「工業用」は7,748台、2,162百万円で、前年同期比92.5%(台数)、89.9%(金額)である。
機種別内訳をみると、「工業用」は、「一本針直線本縫」が前年同期比42.8%(台数)、56.3%(金額)、「ヘリ縫」が123.4%(台数)、160.4%(金額)、「その他」は94.2%(台数)、88.1%(金額)である。

- ② 前月比では、「家庭用」は台数で119.1%、金額で115.0%、「工業用」は台数で102.5%、金額で119.4%である。

「販売」

(1)2月実績 (単位:台、百万円、%) (2)1~2月実績 (単位:台、百万円、%)

	数量		金額			数量		金額	
	前年同期比	前年同期比	前年同期比	前年同期比		前年同期比	前年同期比		
ミシン合計	16,009	101.2	2,703	94.0	ミシン合計	30,791	97.8	5,072	87.4
家庭用ミシン計	5,047	103.5	220	91.7	家庭用ミシン計	9,244	106.4	411	98.1
工業用ミシン計	10,962	100.2	2,483	94.2	工業用ミシン計	21,547	94.5	4,661	86.5

- ① 2月のミシン販売は、「家庭用」は5,047台、220百万円で、前年同期比103.5%(台数)、91.7%(金額)、「工業用」は10,962台、2,483百万円で、前年同期比100.2%(台数)、94.2%(金額)である。
機種別内訳をみると、「工業用」は、「一本針直線本縫」が前年同期比57.0%(台数)、71.9%(金額)、「ヘリ縫」が82.7%(台数)、128.1%(金額)、「その他」は110.7%(台数)、92.1%(金額)である。

- ② 前月比では、「家庭用」は台数で120.3%、金額で115.2%、「工業用」は台数で103.6%、金額で114.0%である。

「輸出」

地域別輸出実績(2月)

(単位:台、千円、%、部品含まず)

	家庭用ミシン		前年同期比		工業用ミシン		前年同期比		合計		前年比
	数量	金額	数量	金額	数量	金額	数量	金額	数量	金額	
東アジア	0	0	-	-	3,534	1,266,840	67.3	111.5	3,534	1,266,840	67.3
東南アジア	3,508	10,394	75.8	53.5	4,272	1,078,616	105.3	113.8	7,780	1,089,010	89.6
中近東	16,954	73,532	183.0	160.4	1,792	11,496	225.7	126.1	18,746	85,028	186.4
ヨーロッパ	1,024	48,646	101.9	98.9	977	266,901	73.3	81.0	2,001	315,547	85.6
北米	2,050	117,205	213.5	207.2	1,334	298,788	144.7	125.5	3,384	415,993	179.8
中米	0	0	-	-	71	56,132	-	-	71	56,132	-
南米	0	0	-	-	40	26,595	24.0	148.0	40	26,595	24.0
アフリカ	0	0	-	-	571	13,378	81.1	135.0	571	13,378	73.8
大洋州	0	0	-	-	0	0	-	-	0	0	-
合計	23,536	249,777	147.6	139.1	12,591	3,018,746	95.0	112.1	36,127	3,268,523	123.7
前月比	120.5	145.8	-	-	135.6	147.6	-	-	125.3	147.5	-

国別輸出実績(2月)

(単位:台、千円、%、部品含まず)

	家庭用ミシン		前年同期比		工業用ミシン		前年同期比		合計		前年比
	数量	金額	数量	金額	数量	金額	数量	金額	数量	金額	
1. シンガポール	0	0	-	-	3,089	842,572	110.8	102.5	3,089	842,572	110.8
2. 香港	0	0	-	-	1,700	701,252	112.8	120.7	1,700	701,252	112.8
3. 中国	0	0	-	-	1,558	489,296	45.1	97.3	1,558	489,296	45.1
4. アメリカ	2,050	117,205	213.5	207.2	1,334	298,788	144.8	129.3	3,384	415,993	179.9
5. ポーランド	0	0	-	-	0	0	-	-	0	0	-
6. ベトナム	48	603	-	-	413	95,757	109.0	382.2	461	96,360	121.6
7. ドイツ	895	42,727	89.9	92.9	316	56,212	42.6	64.5	1,211	98,939	69.8
8. インド	0	0	-	-	478	51,917	107.2	141.2	478	51,917	107.2
9. アラブ首長国連邦	16,898	71,231	315.9	226.0	1,787	10,653	357.4	130.2	18,685	81,884	319.4
10. フランス	0	0	-	-	8	4,482	20.5	8.8	8	4,482	20.5
合計(その他含む)	23,536	249,777	147.6	139.1	12,591	3,018,746	95.0	112.1	36,127	3,268,523	123.7
累計	43,072	421,039	116.1	115.8	21,879	5,063,826	88.7	91.3	64,951	5,484,865	105.1

※順位は前年の「合計金額」上位10カ国

- ① 2月の輸出は、「家庭用」は23,536台、249,777千円で、前年同期比147.6%(台数)、139.1%(金額)、「工業用」は12,591台、3,018,746千円で、前年同期比95.0%(台数)、112.1%(金額)である。
- ② 前月比では、「家庭用」は台数で120.5%、金額で145.8%、「工業用」は台数で135.6%、金額で147.6%である。
- ③ 国別の輸出では、「家庭用」は主要国の「アメリカ」が前年同期比213.5%(台数)、207.2%(金額)である。「工業用」は主要国の「シンガポール」が前年同期比110.8%(台数)、102.5%(金額)、「中国」が前年同期比45.1%(台数)、97.3%(金額)、「アメリカ」が前年同期比144.8%(台数)、129.3%(金額)、「香港」が前年同期比112.8%(台数)、120.7%(金額)である。

司期比
金額
111.5
112.6
154.7
83.3
141.1
-
148.0
129.5
-
113.8
-

司期比
金額
102.5
120.7
97.3
144.6
-
384.6
74.3
141.2
206.3
8.8
113.8
92.8

「輸入」 国別輸入実績(2月) (単位:台、千円、部品含まず)

	家庭用ミシ		前年同期比		工業用ミシ		前年同期比		合計		前年同期比	
	数量	金額	数量	金額	数量	金額	数量	金額	数量	金額	数量	金額
1. 中国	11,198	73,032	56.0	28.4	2,149	140,854	202.0	111.3	13,347	213,886	63.4	55.7
2. 台湾	15,528	217,062	92.7	85.9	146	21,033	58.4	60.1	15,674	238,095	92.2	82.8
3. ベトナム	23,790	263,911	103.2	112.1	67	10,045	51.1	117.6	23,857	273,956	102.9	112.3
4. タイ	8,789	55,409	166.2	151.7	0	0	-	-	8,789	55,409	166.2	151.7
5. ドイツ	0	0	-	-	5	6,500	55.6	39.6	5	6,500	55.6	39.6
6. ベルギー	0	0	-	-	0	0	-	-	0	0	-	-
7. チェコ	0	0	-	-	8	7,048	800.0	295.4	8	7,048	800.0	295.4
8. イタリア	0	0	-	-	1	389	100.0	33.5	1	389	100.0	33.5
9. フィリピン	0	0	-	-	0	0	-	-	0	0	-	-
10. アメリカ	0	0	-	-	8	11,764	800.0	4,861.2	8	11,764	800.0	4,861.2
合計(その他含む)	59,305	609,414	91.1	77.9	2,384	197,633	163.3	103.4	61,689	807,047	92.7	82.9
前月比	81.2	72.6	-	-	66.0	53.5	-	-	80.5	66.7	-	-
累計	132,329	1,449,147	87.8	79.3	5,995	567,069	167.6	152.8	138,324	2,016,216	89.6	91.7

※順位は前年の「合計金額」上位10カ国

- ① 2月の輸入は「家庭用」は59,305台、609,414千円で、前年同期比91.1%(台数)、77.9%(金額)である。
「工業用」は2,384台、197,633千円で、前年同期比163.3%(台数)、103.4%(金額)である。
国別の占有率をみると、「家庭用」は「ベトナム」が台数で40.1%、金額で43.3%、「台湾」が台数で26.2%、金額で35.6%である。
「工業用」は「中国」が台数で91.4%、金額で71.3%、「台湾」が台数で6.1%、金額で10.6%である。
- ② 前月比では、「家庭用」は台数で81.2%、金額で72.6%、「工業用」は台数で66.0%、金額で53.5%である。

II. 部品

「輸出」 地域別輸出実績(2月) (単位:千円、%)

	家庭用ミシ部品		工業用ミシ部品				前年 同期比	針	前年 同期比	テーブル、カバー	前年 同期比
	家庭用ミシのもの	前年 同期比	ホビンケース	カマ	その他	合計					
東アジア	16,304	166.2	29,755	189,064	290,810	509,629	144.9	76,776	63.2	882	-
東南アジア	3,174	228.2	7,299	47,748	189,671	244,718	104.5	75,911	85.1	1,752	58.0
中近東	0	-	259	2,015	5,046	7,320	111.2	265	52.6	0	-
ヨーロッパ	0	-	7,164	8,437	49,135	64,736	67.6	954	16.0	0	-
北米	16,450	208.3	4,171	18,339	75,937	98,447	64.0	2,607	68.8	333	-
中米	0	-	551	700	13,913	15,164	51.0	0	-	0	-
南米	0	-	0	374	7,616	7,990	212.5	0	-	0	-
アフリカ	0	-	0	1,388	5,814	7,202	60.4	0	-	0	-
大洋州	0	-	0	0	737	737	103.8	0	-	0	-
合計	35,928	177.8	49,199	268,065	638,679	955,943	107.6	156,513	70.3	2,967	88.1
前年同期比	177.8	-	134.3	95.1	112.1	107.6	-	70.3	-	88.1	-
前月比	219.7	-	101.4	90.7	133.2	116.1	-	91.5	-	204.2	-
累計	52,283	139.2	97,740	563,637	1,118,236	1,779,613	93.5	327,478	62.8	4,420	56.7
前年同期比	139.2	-	91.2	83.0	100.1	93.5	-	62.8	-	56.7	-

注:平成24年1月から、「テーブル及びカバー」については、家庭用部品から分かれ単独の品目になった。

- ① 2月の部品輸出は「家庭用ミシ部品」が35,928千円、「工業用ミシ部品」が955,943千円、「針」が156,513千円、前年同期比では「家庭用」が177.8%、「工業用」が107.6%、「針」が70.3%である。
- ② 前月比では、「家庭用」が219.7%、「工業用」が116.1%、「針」が91.5%である。

「輸入」 国別輸入実績(2月) (単位:千円、%)

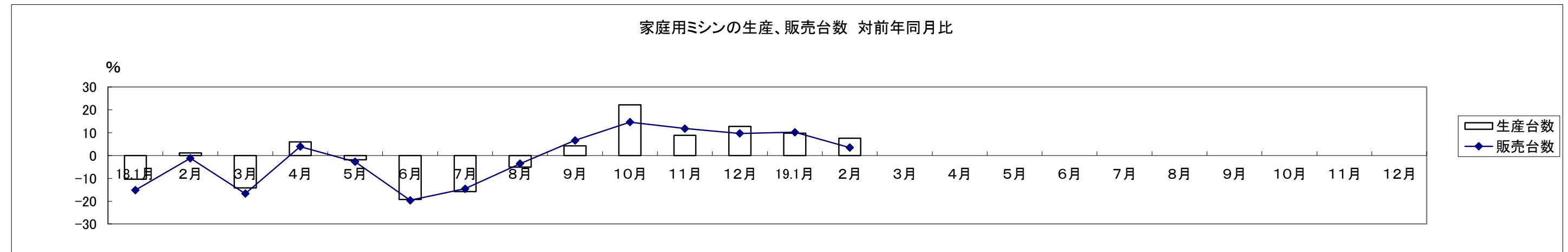
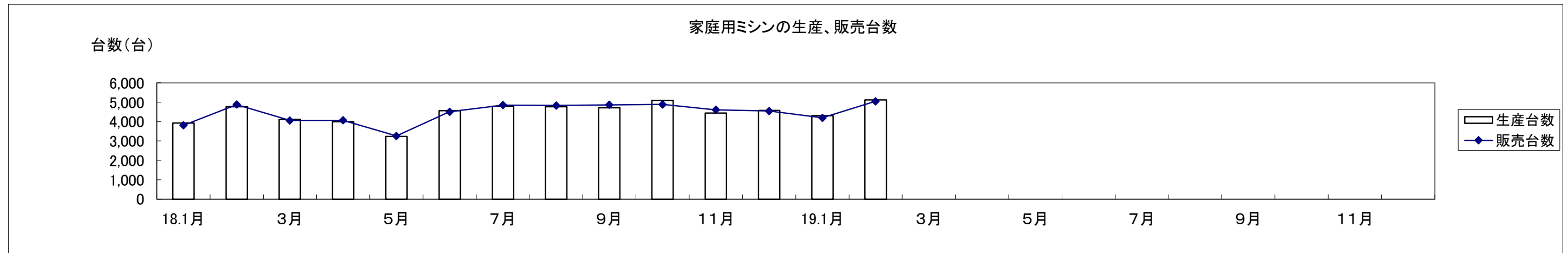
	家庭用部品	工業用部品	針	テーブル、カバー	小計
韓国	0	8,845	0	0	0
中国	1,011	308,800	404	8,800	9,204
台湾	57,045	83,815	0	450	450
香港	0	994	0	0	0
ベトナム	1,829	143,466	107,787	0	107,787
タイ	1,438	1,855	0	592	592
シンガポール	0	745	2,525	0	2,525
インド	0	0	236	0	236
イギリス	0	0	0	0	0
ドイツ	0	873	0	0	0
スイス	0	0	0	0	0
ポルトガル	0	0	0	0	0
イタリア	0	375	0	0	0
アメリカ	0	3,527	0	355	355
合計(その他含む)	61,323	554,524	110,952	10,197	121,149
前年同期比	133.4	75.8	103.7	51.3	95.5
前月比	116.3	69.1	110.4	76.3	106.4
累計	114,056	1,356,702	211,437	23,558	234,995
前年同期比	96.3	89.5	90.4	88.5	90.2

- ① 2月の部品輸入は「家庭用ミシ部品」が61,323千円、「工業用ミシ部品」が554,524千円、「針」が110,952千円、「テーブル及びカバー」は10,197千円である。前年同期比では「家庭用」が133.4%、「工業用」が75.8%、「針」が103.7%、「テーブル及びカバー」は51.3%である。
- ② 前月比では、「家庭用」が116.3%、「工業用」が69.1%、「針」が110.4%、「テーブル及びカバー」が76.3%である。

家庭用ミシンの生産、販売、在庫台数(月次) (18/1~12,19/1~)

単位:台、%

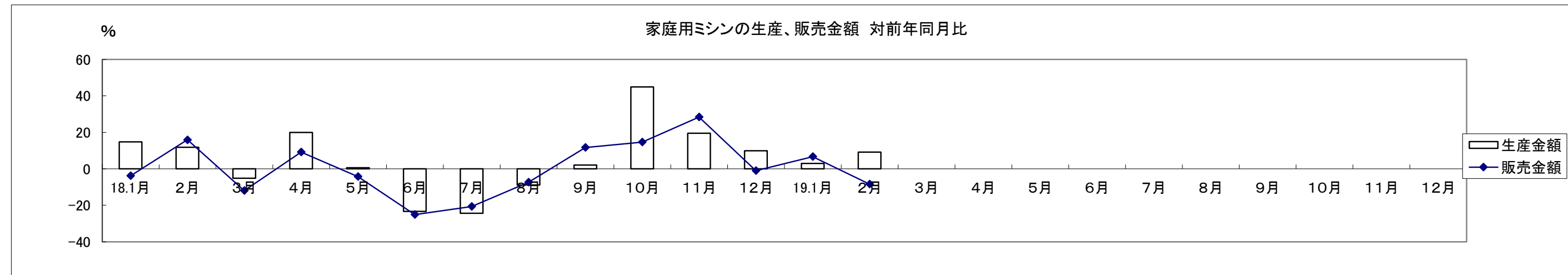
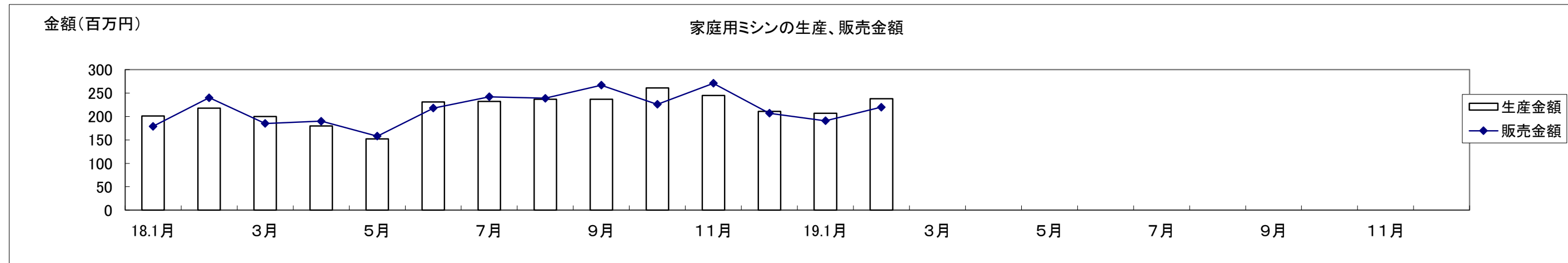
和 暦	18.1月	2月	3月	4月	5月	6月	7月	8月	9月	10月	11月	12月	19.1月	2月	3月	4月	5月	6月	7月	8月	9月	10月	11月	12月
生産台数	3,922	4,767	4,117	4,000	3,232	4,569	4,793	4,772	4,711	5,088	4,445	4,582	4,304	5,126										
対前年比	-10.4	1.1	-14.2	6.0	-1.9	-19.3	-15.8	-5.1	4.2	22.2	8.9	12.7	9.7	7.5										
販売台数	3,809	4,878	4,060	4,067	3,259	4,506	4,855	4,836	4,864	4,889	4,606	4,547	4,197	5,047										
対前年比	-15.1	-1.2	-16.7	3.9	-2.8	-19.7	-14.5	-3.6	6.6	14.6	11.8	9.7	10.2	3.5										
在庫台数	516	409	466	399	372	435	373	309	156	355	194	230	337	416										
対前年比	-51.3	-51.1	-38.8	-36.1	-34.6	-30.3	-41.9	-52.9	-74.8	-31.7	-59.8	-42.6	-34.7	1.7										



家庭用ミシンの生産、販売金額(月次) (18/1~12,19/1~)

単位:百万円、%

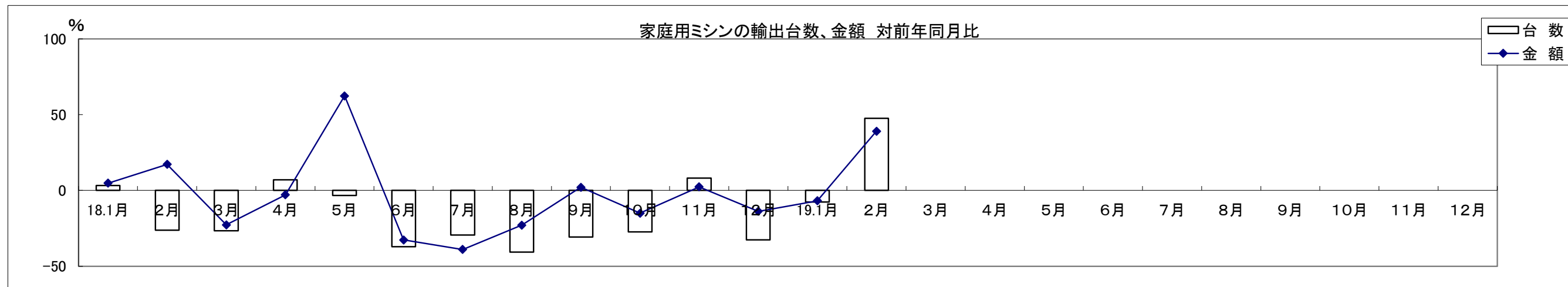
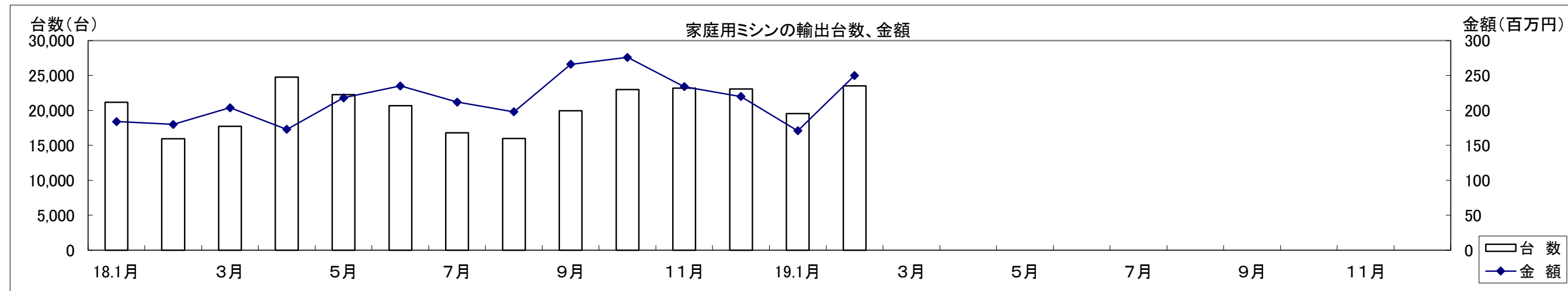
和 暦	18.1月	2月	3月	4月	5月	6月	7月	8月	9月	10月	11月	12月	19.1月	2月	3月	4月	5月	6月	7月	8月	9月	10月	11月	12月
生産金額	201	218	200	180	152	231	232	237	237	261	245	211	207	238										
対前年比	14.9	11.8	-5.2	20.0	0.7	-23.3	-24.4	-8.8	2.2	45.0	19.5	9.9	3.0	9.2										
販売金額	179	240	185	190	158	218	242	239	267	226	271	207	191	220										
対前年比	-3.8	15.9	-11.9	9.2	-4.2	-25.1	-20.7	-7.4	11.7	14.7	28.4	-1.0	6.7	-8.3										



家庭用ミシンの輸出台数、金額(月次) (18/1~12/19/1~)

単位:台、百万円、%

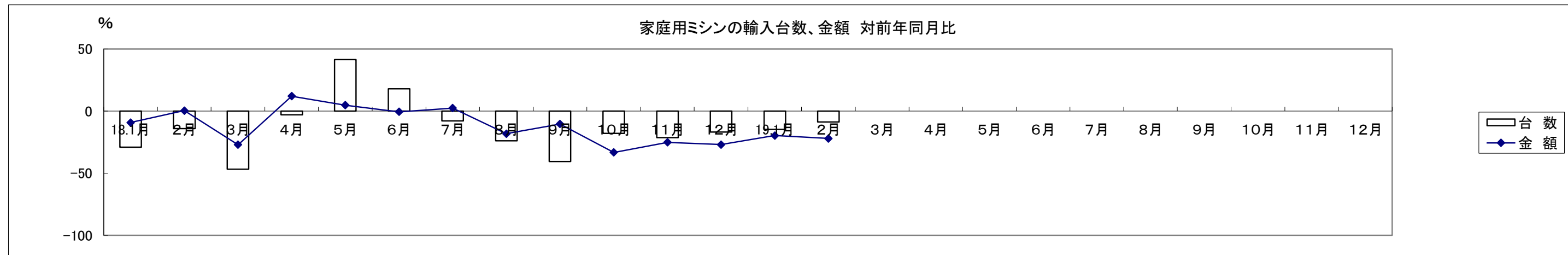
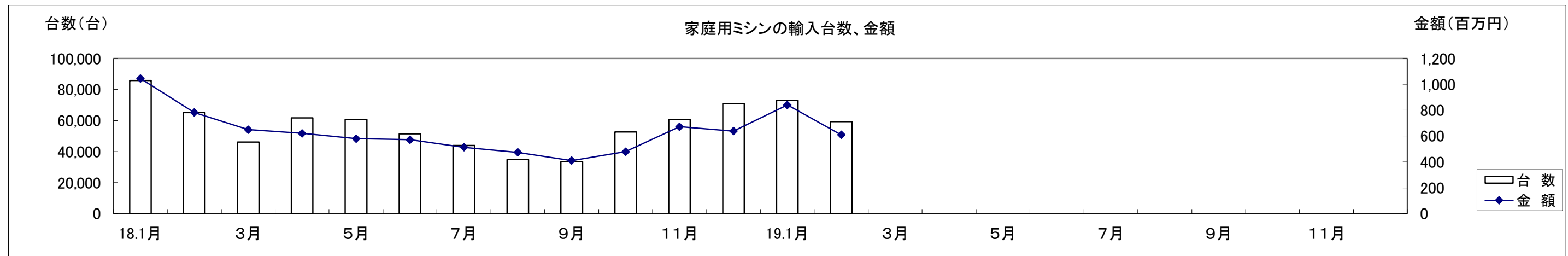
和暦	18.1月	2月	3月	4月	5月	6月	7月	8月	9月	10月	11月	12月	19.1月	2月	3月	4月	5月	6月	7月	8月	9月	10月	11月	12月
台数	21,165	15,950	17,709	24,773	22,254	20,675	16,807	16,003	19,964	22,989	23,176	23,092	19,536	23,536										
対前年比	3.2	-26.3	-26.5	6.9	-3.4	-37.0	-29.4	-40.6	-30.7	-27.4	8.1	-32.6	-7.7	47.6										
金額	184	180	204	173	218	235	212	198	266	276	234	220	171	250										
対前年比	4.8	17.2	-22.6	-2.9	62.3	-32.7	-38.9	-22.9	2.1	-15.0	2.3	-13.8	-6.9	39.1										



家庭用ミシンの輸入台数、金額(月次) (18/1~12,19/1~)

単位:台、百万円、%

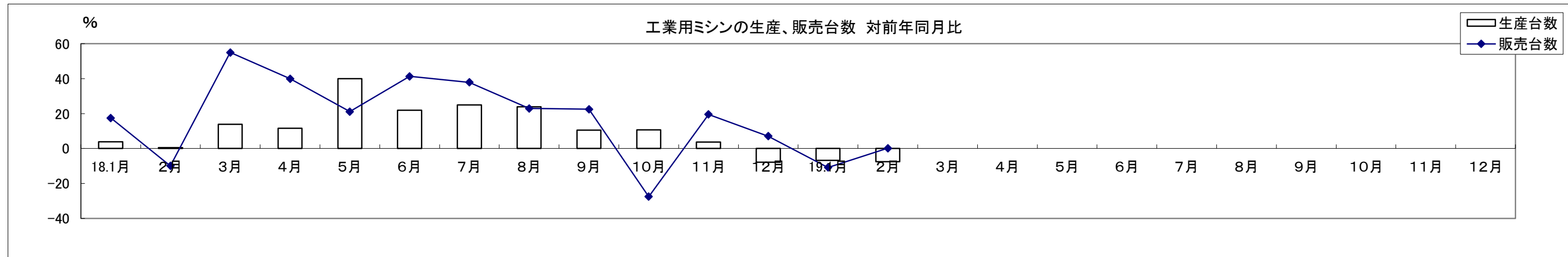
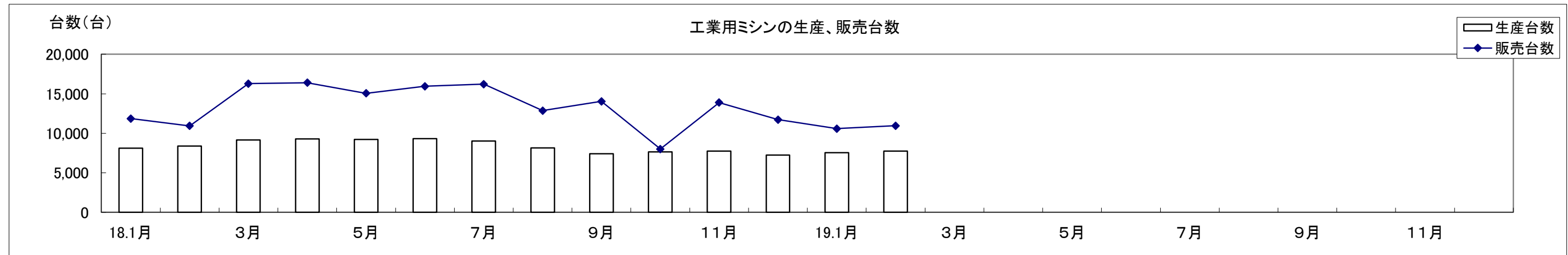
和暦	18.1月	2月	3月	4月	5月	6月	7月	8月	9月	10月	11月	12月	19.1月	2月	3月	4月	5月	6月	7月	8月	9月	10月	11月	12月
台数	85,708	65,075	46,126	61,753	60,611	51,477	43,915	34,864	33,469	52,609	60,652	70,886	73,024	59,305										
対前年比	-29.0	-14.1	-46.8	-2.9	41.4	17.9	-7.8	-23.8	-40.5	-17.9	-21.4	-16.9	-14.8	-8.9										
金額	1,045	782	649	621	580	572	513	474	411	479	672	638	840	609										
対前年比	-9.3	0.4	-27.0	11.9	4.7	-0.6	2.4	-18.2	-10.4	-33.2	-25.1	-26.9	-19.7	-22.1										



工業用ミシンの生産、販売、在庫台数(月次) (18/1~12,19/1~)

単位:台、%

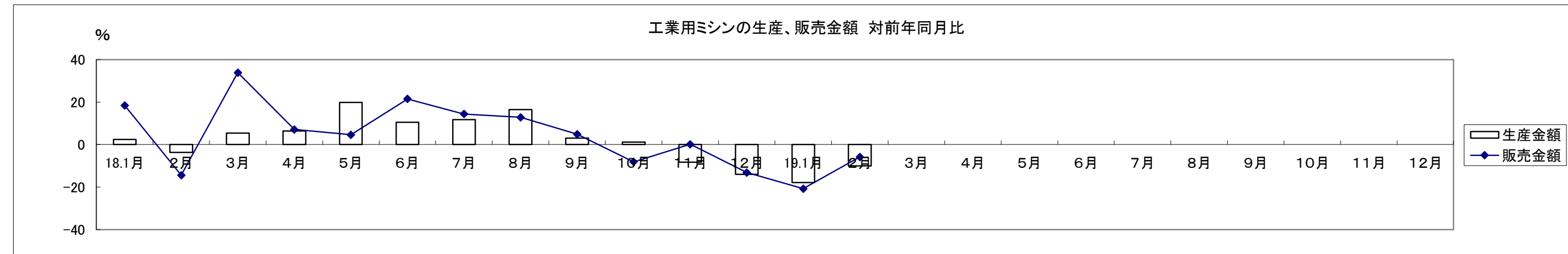
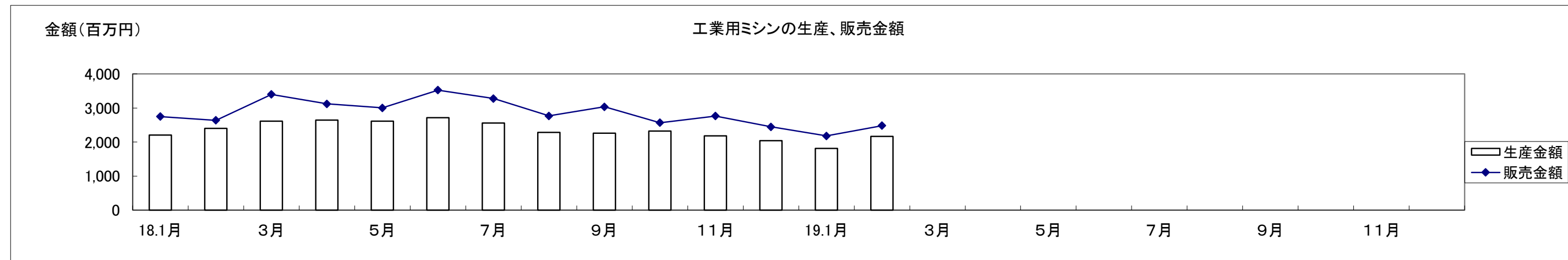
和 暦	18.1月	2月	3月	4月	5月	6月	7月	8月	9月	10月	11月	12月	19.1月	2月	3月	4月	5月	6月	7月	8月	9月	10月	11月	12月
生産台数	8,104	8,379	9,149	9,280	9,217	9,314	9,038	8,158	7,409	7,661	7,766	7,259	7,561	7,748										
対前年比	3.9	0.5	13.8	11.5	39.9	21.9	24.9	23.9	10.6	10.7	3.7	-7.9	-6.7	-7.5										
販売台数	11,869	10,939	16,284	16,397	15,057	15,949	16,221	12,869	14,043	8,008	13,884	11,732	10,585	10,962										
対前年比	17.5	-9.9	55.0	39.9	21.2	41.3	37.9	23.0	22.5	-27.5	19.6	7.1	-10.8	0.2										
在庫台数	14,146	15,609	14,229	13,595	14,119	13,804	11,845	12,448	11,462	6,476	11,627	11,948	13,005	13,619										
対前年比	-3.8	10.6	-2.3	-11.8	2.8	-1.1	-11.2	-9.1	-14.3	-51.1	-12.0	-10.8	-8.1	-12.7										



工業用ミシンの生産、販売金額(月次) (18/1~12,19/1~)

単位:百万円、%

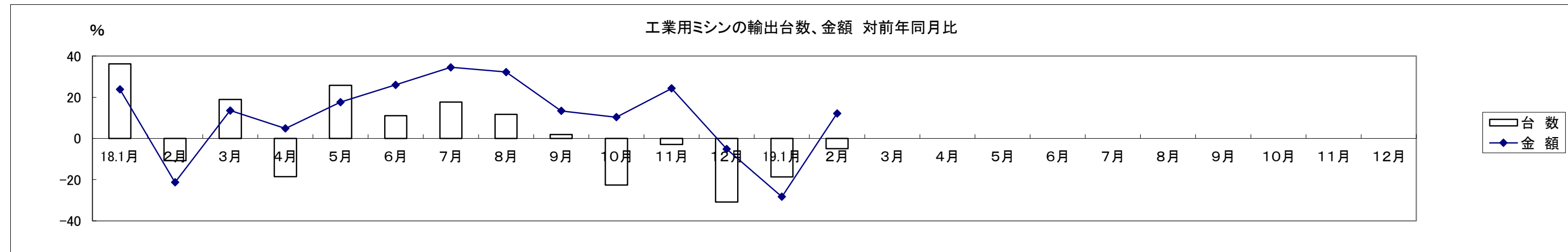
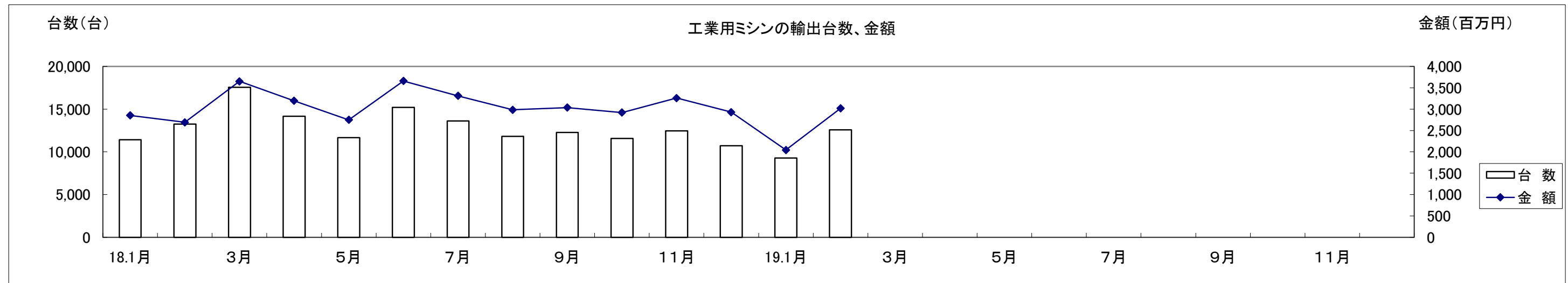
和 暦	18.1月	2月	3月	4月	5月	6月	7月	8月	9月	10月	11月	12月	19.1月	2月	3月	4月	5月	6月	7月	8月	9月	10月	11月	12月
生産金額	2,207	2,404	2,610	2,644	2,614	2,715	2,558	2,287	2,258	2,320	2,180	2,039	1,811	2,162										
対前年比	2.5	-3.6	5.4	6.4	19.9	10.5	11.7	16.5	3.1	1.2	-8.3	-14.0	-17.9	-10.1										
販売金額	2,750	2,637	3,398	3,121	3,004	3,525	3,278	2,769	3,035	2,566	2,764	2,445	2,178	2,483										
対前年比	18.5	-14.4	33.9	7.1	4.6	21.5	14.4	12.8	4.9	-8.2	0.1	-13.2	-20.8	-5.8										



工業用ミシンの輸出台数、金額(月次) (18/1~12,19/1~)

単位:台、百万円、%

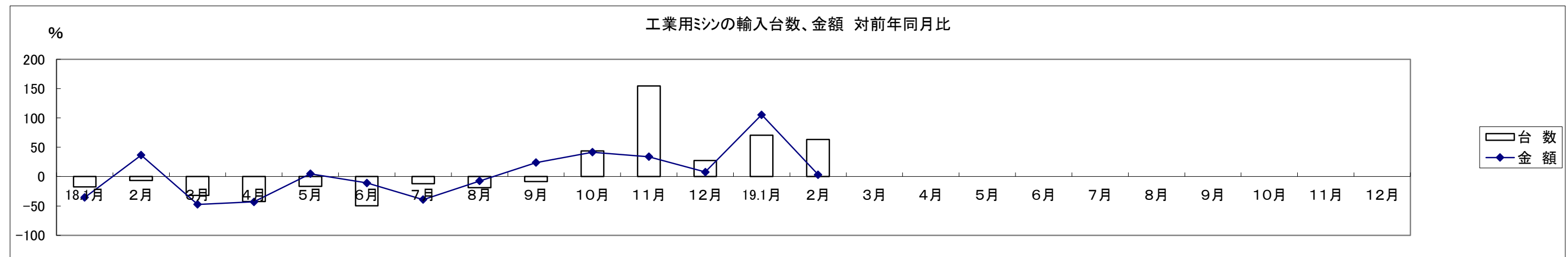
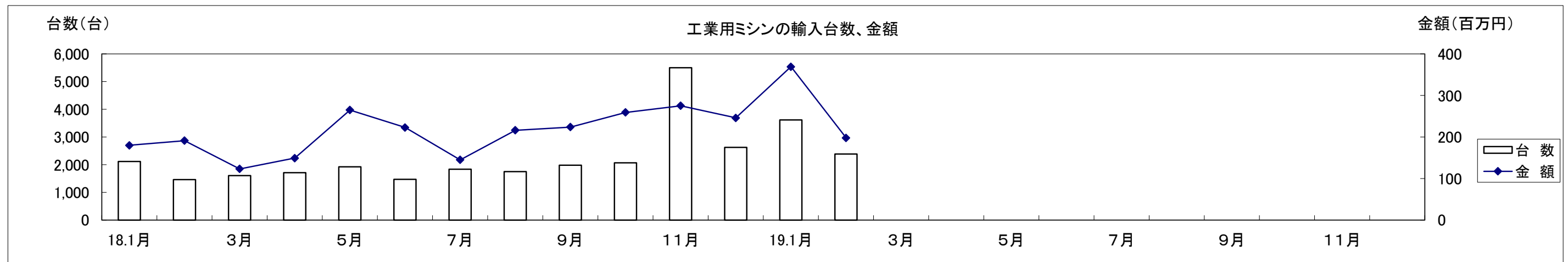
和暦	18.1月	2月	3月	4月	5月	6月	7月	8月	9月	10月	11月	12月	19.1月	2月	3月	4月	5月	6月	7月	8月	9月	10月	11月	12月
台数	11,420	13,250	17,555	14,162	11,669	15,201	13,605	11,821	12,278	11,571	12,449	10,730	9,288	12,591										
対前年比	36.2	-10.7	18.9	-18.6	25.8	11.1	17.7	11.7	1.9	-22.6	-3.0	-30.9	-18.7	-5.0										
金額	2,852	2,692	3,652	3,195	2,751	3,659	3,311	2,984	3,038	2,922	3,260	2,931	2,045	3,019										
対前年比	23.8	-21.3	13.6	4.9	17.6	26.0	34.5	32.2	13.4	10.3	24.3	-5.2	-28.3	12.1										



工業用ミシンの輸入台数、金額(月次) (18/1~12,19/1~)

単位:台、百万円、%

和暦	18.1月	2月	3月	4月	5月	6月	7月	8月	9月	10月	11月	12月	19.1月	2月	3月	4月	5月	6月	7月	8月	9月	10月	11月	12月
台数	2,118	1,460	1,600	1,714	1,917	1,473	1,834	1,750	1,977	2,067	5,501	2,621	3,611	2,384										
対前年比	-17.4	-6.4	-32.0	-42.6	-16.4	-49.6	-12.1	-19.0	-8.6	43.9	154.4	27.6	70.5	63.3										
金額	180	191	123	149	265	223	145	216	224	259	275	246	369	198										
対前年比	-35.5	36.6	-47.3	-43.0	4.9	-10.8	-39.1	-7.4	24.0	41.6	33.8	7.9	105.3	3.4										



生 産・販 売・在 庫

(単位:台、百万円、%)

	項目 機種別	2019 年 2 月									
		生 産				販 売				在 庫	
		数 量	前年同期比	金 額	前年同期比	数 量	前年同期比	金 額	前年同期比	数 量	前年同期比
家庭用	家庭用ミシン計	5,126	107.5	238	109.2	5,047	103.5	220	91.7	416	101.7
工業用	一本針直線本縫	275	42.8	40	56.3	296	57.0	41	71.9	255	41.1
	へり縫	780	123.4	146	160.4	2,566	82.7	237	128.1	7,583	89.9
	その他の工業用ミシン	6,693	94.2	1,976	88.1	8,100	110.7	2,205	92.1	5,781	88.3
	工業用ミシン計	7,748	92.5	2,162	89.9	10,962	100.2	2,483	94.2	13,619	87.3
ミシン合計		12,874	97.9	2,400	91.5	16,009	101.2	2,703	94.0	14,035	87.6

1. 出所:経済産業省生産動態統計

2. 在庫は当月末実績を示す。

備考:(1)平成14年1月から家庭用ミシンの機種区分が変更され、手編機は調査対象機種から外れた。

(2)平成17年1月から工業用ミシンの機種区分が変更され、「織物用・ニット縫用・その他」と「その他」が統合されました。

	項目 機種別	2019 年 1 ~ 2 月									
		生 産				販 売				在 庫	
		数 量	前年同期比	金 額	前年同期比	数 量	前年同期比	金 額	前年同期比	数 量	前年同期比
家庭用	家庭用ミシン計	9,430	108.5	445	106.2	9,244	106.4	411	98.1	416	101.7
工業用	一本針直線本縫	540	42.2	71	55.0	563	45.3	74	61.2	255	41.1
	へり縫	1,573	121.1	265	131.8	6,404	119.9	590	128.0	7,583	89.9
	その他の工業用ミシン	13,196	94.9	3,637	85.0	14,580	89.9	3,997	83.2	5,781	88.3
	工業用ミシン計	15,309	92.9	3,973	86.2	21,547	94.5	4,661	86.5	13,619	87.3
ミシン合計		24,739	98.3	4,418	87.8	30,791	97.8	5,072	87.4	14,035	87.6

2019年 2月 輸出

(財務省関税局調)

(単位:台、千円、%)

		韓国		中国		台湾		香港		モンゴル		東アジア2月計		対前年同期比		東アジア1~2月計		
		数量	金額	数量	金額	数量	金額	数量	金額	数量	金額	数量	金額	数量	金額	数量	金額	
家庭用ミシン	ジグザグ縫(電子速度調整式)											0	0	-	-	0	0	
	ジグザグ縫(その他)											0	0	-	-	0	0	
	その他											0	0	-	-	44	3,020	
	小計	0	0	0	0	0	0	0	0	0	0	0	0	-	-	44	3,020	
	部品 家庭用ミシンのもの				2,081		14,223						0	16,304	-	166.2	0	21,166
家庭用ミシン合計	0	0	0	2,081	0	14,223	0	0	0	0	0	0	16,304	-	166.2	44	24,186	
工業用ミシン	自動式 単針直線(織物用)			14	56,006							14	56,006	700.0	5,138.2	14	56,006	
	自動式 単針直線(その他)											0	0	-	-	0	0	
	自動式 オーバーロック	12	2,564	3	3,253	1	410					16	6,227	266.7	164.0	16	6,227	
	自動式 その他	18	46,135	213	224,714			284	380,630	2	479	517	651,958	23.7	141.5	1,871	1,142,522	
	計	30	48,699	230	283,973	1	410	284	380,630	2	479	547	714,191	24.9	153.3	1,901	1,204,755	
	その他 単針直線(織物用)			10	2,661			1	320			11	2,981	39.3	51.9	18	5,667	
	その他 単針直線(その他)	1	542	29	4,990			30	5,638			60	11,170	47.2	53.7	113	19,222	
	その他 オーバーロック	27	660	41	6,508			349	63,601			417	70,769	177.4	164.2	798	134,069	
	その他 その他	139	9,064	1,248	191,164	76	16,438	1,036	251,063			2,499	467,729	93.6	77.9	3,608	746,698	
	計	167	10,266	1,328	205,323	76	16,438	1,416	320,622	0	0	2,987	552,649	97.6	82.5	4,537	905,656	
	小計	197	58,965	1,558	489,296	77	16,848	1,700	701,252	2	479	3,534	1,266,840	67.3	111.5	6,438	2,110,411	
	部品				206,917	1,920	718	17,897	4,319				226,734	29,755	462.6	263.1	335,776	46,580
	カマ(個)	2,415	4,657	57,637	110,013	3,029	9,252	26,547	65,142				89,628	189,064	133.7	119.1	192,396	366,478
その他		3,368		225,452		17,687		44,303				0	290,810	-	160.0	0	436,690	
小計		8,025		360,183		27,657		113,764		0	0	509,629	-	144.9	0	849,748		
工業用ミシン合計	197	66,990	1,558	849,479	77	44,505	1,700	815,016	2	479	3,534	1,776,469	67.3	119.4	6,438	2,960,159		
針(千本)			85	1,175	253	3,297	7,705	72,304				8,043	76,776	57.6	63.2	19,460	183,289	
テーブル及びカバー				882								0	882	-	-	0	1,481	
総計(ミシン合計)	197	58,965	1,558	489,296	77	16,848	1,700	701,252	2	479	3,534	1,266,840	67.3	111.5	6,482	2,113,431		
総計	197	66,990	1,558	853,617	77	62,025	1,700	887,320	2	479	3,534	1,870,431	67.3	115.5	6,482	3,169,115		

		対前年同期比		ベトナム		タイ		シンガポール		マレーシア		フィリピン		インドネシア		カンボジア		
		数量	金額	数量	金額	数量	金額	数量	金額	数量	金額	数量	金額	数量	金額	数量	金額	
家庭用ミシン	ジグザグ縫(電子速度調整式)	-	-			131	482									38	230	
	ジグザグ縫(その他)	-	-	48	603	411	1,237											
	その他	-	-															
	小計	-	-	48	603	542	1,719	0	0	0	0	0	0	0	0	0	38	230
	部品 家庭用ミシンのもの	-	112.9		873		2,301											
家庭用ミシン合計	-	129.0	48	1,476	542	4,020	0	0	0	0	0	0	0	0	0	38	230	
工業用ミシン	自動式 単針直線(織物用)	466.7	1,094.3	14	22,208													
	自動式 単針直線(その他)	-	-															
	自動式 オーバーロック	266.7	164.0	69	880													
	自動式 その他	72.5	133.0	26	14,860	1	2,659	233	312,765	10	1,250	1	550	4	10,188			
	計	73.5	138.8	109	37,948	1	2,659	233	312,765	10	1,250	1	550	4	10,188	0	0	
	その他 単針直線(織物用)	43.9	60.8					135	29,169									
	その他 単針直線(その他)	30.0	28.4					229	45,391					40	9,604			
	その他 オーバーロック	167.3	164.1	82	13,015			128	8,932									
	その他 その他	65.5	63.7	222	44,794	54	13,356	2,364	446,315					14	3,524	14	4,022	
	計	70.8	68.1	304	57,809	54	13,356	2,856	529,807	0	0	0	0	54	13,128	14	4,022	
	小計	71.6	96.0	413	95,757	55	16,015	3,089	842,572	10	1,250	1	550	58	23,316	14	4,022	
	部品				4,860	1,725	1,500	1,349	4,056	2,477			50	244				
	カマ(個)	88.5	79.7	44,833	22,312	183	989	2,705	11,661			15	218					
その他	-	109.2		97,914		7,797		55,408		399		3,534		1,199				
小計	-	92.2		121,951		10,135		69,546		399		3,996		1,199		0		
工業用ミシン合計	71.6	94.9	413	217,708	55	26,150	3,089	912,118	10	1,649	1	4,546	58	24,515	14	4,022		
針(千本)	80.3	81.8	2,497	24,719			3,340	27,679										
テーブル及びカバー	-	82.0		1,752														
総計(ミシン合計)	72.1	96.1	461	96,360	597	17,734	3,089	842,572	10	1,250	1	550	58	23,316	52	4,252		
総計	72.1	94.2	461	245,655	597	30,170	3,089	939,797	10	1,649	1	4,546	58	24,515	52	4,252		

		ミャンマー		インド		パキスタン		スリランカ		バングラデシュ		アフガニスタン		モルディブ		東南アジア2月計	
		数量	金額	数量	金額	数量	金額	数量	金額	数量	金額	数量	金額	数量	金額	数量	金額
家庭用ミシン	ジグザグ縫(電子速度調整式)	1,187	1,445					0	0			310	860			1,666	3,017
	ジグザグ縫(その他)	64	518									75	290			598	2,648
	その他	959	3,677									285	1,052			1,244	4,729
	小計	2,210	5,640	0	0	0	0	0	0	0	0	670	2,202	0	0	3,508	10,394
	部品 家庭用ミシンのもの															0	3,174
	家庭用ミシン合計	2,210	5,640	0	0	0	0	0	0	0	0	670	2,202	0	0	3,508	13,568
工業用ミシン	自動式 単針直線(織物用)									9	4,700					23	26,908
	自動式 単針直線(その他)														0	0	
	自動式 オーバーロック			1	1,232										70	2,112	
	自動式 その他	1	325	8	11,398			3	3,606						287	357,601	
	計	1	325	9	12,630	0	0	3	3,606	9	4,700	0	0	0	0	380	386,621
	その他 単針直線(織物用)			74	501										209	29,670	
	その他 単針直線(その他)			121	18,934										390	73,929	
	その他 オーバーロック			32	416										242	22,363	
	その他 その他			242	19,436	76	17,187	5	3,392	60	14,007				3,051	566,033	
	計	0	0	469	39,287	76	17,187	5	3,392	60	14,007	0	0	0	0	3,892	691,995
	小計	1	325	478	51,917	76	17,187	8	6,998	69	18,707	0	0	0	0	4,272	1,078,616
	部品	ボビンケース(個)			7,474	1,159					1,020	345				18,960	7,299
	カマ(個)			710	1,651	5,254	7,091	245	1,543	251	2,283				54,196	47,748	
	その他				9,697		1,819		5,214		5,964			726	0	189,671	
	小計		0		12,507		8,910		6,757		8,592		0	726	0	244,718	
	工業用ミシン合計	1	325	478	64,424	76	26,097	8	13,755	69	27,299	0	0	0	726	4,272	1,323,334
	針(千本)			4,269	23,513											10,106	75,911
	テーブル及びカバー															0	1,752
	総計(ミシン合計)	2,211	5,965	478	51,917	76	17,187	8	6,998	69	18,707	670	2,202	0	0	7,780	1,089,010
	総計	2,211	5,965	478	87,937	76	26,097	8	13,755	69	27,299	670	2,202	0	726	7,780	1,414,565

		対前年同期比		東南アジア1~2月計		対前年同期比		サウジアラビア		オマーン		イスラエル		ヨルダン		アラブ首長国連邦	
		数量	金額	数量	金額	数量	金額	数量	金額	数量	金額	数量	金額	数量	金額	数量	金額
家庭用ミシン	ジグザグ縫(電子速度調整式)	171.4	98.9	3,728	7,082	112.1	73.5									3,366	8,477
	ジグザグ縫(その他)	33.3	35.9	2,044	9,277	45.1	72.4									4,460	23,695
	その他	66.9	52.6	2,197	9,108	75.8	69.4					56	2,301			9,072	39,059
	小計	75.8	53.5	7,969	25,467	74.1	71.6	0	0	0	0	56	2,301	0	0	16,898	71,231
	部品 家庭用ミシンのもの	-	228.2	0	4,826	-	86.3										
	家庭用ミシン合計	75.8	65.2	7,969	30,293	74.1	73.6	0	0	0	0	56	2,301	0	0	16,898	71,231
工業用ミシン	自動式 単針直線(織物用)	460.0	872.5	23	26,908	135.3	107.0									666	3,416
	自動式 単針直線(その他)	-	-	0	0	-	-										
	自動式 オーバーロック	636.4	41.8	70	2,112	388.9	11.7									285	1,182
	自動式 その他	45.5	103.5	1,033	596,371	117.1	93.5									212	1,453
	計	58.7	109.3	1,126	625,391	122.8	91.8	0	0	0	0	0	0	0	0	1,163	6,051
	その他 単針直線(織物用)	47.0	124.5	303	43,815	34.3	122.0									158	795
	その他 単針直線(その他)	203.1	222.1	829	145,082	190.6	207.7										
	その他 オーバーロック	92.7	162.0	272	23,796	74.7	144.9							5	843	195	1,067
	その他 その他	121.5	108.1	4,793	924,052	103.9	93.1									271	2,740
	計	114.2	116.4	6,197	1,136,745	98.4	102.0	0	0	0	0	0	0	5	843	624	4,602
	小計	105.3	113.8	7,323	1,762,136	101.5	98.2	0	0	0	0	0	0	5	843	1,787	10,653
	部品	ボビンケース(個)	38.3	104.5	69,639	15,904	96.9	126.8	2,000	259							
	カマ(個)	31.6	65.3	124,081	106,663	47.8	77.8	600	909						510	1,106	
	その他	-	123.1	0	344,337	-	108.9		1,598							3,448	
	小計	-	104.5	0	466,904	-	100.2		2,766		0	0		0		4,554	
	工業用ミシン合計	105.3	111.9	7,323	2,229,040	101.5	98.6	0	2,766	0	0	0	0	5	843	1,787	15,207
	針(千本)	86.6	85.1	18,014	137,303	54.4	52.2			1	265						
	テーブル及びカバー	-	58.0	0	1,752	-	36.4										
	総計(ミシン合計)	89.6	112.6	15,292	1,787,603	85.1	97.6	0	0	0	0	56	2,301	5	843	18,685	81,884
	総計	89.6	109.2	15,292	2,398,388	85.1	93.3	0	2,766	0	265	56	2,301	5	843	18,685	86,438

		中近東2月計		対前年同期比		中近東1~2月計		対前年同期比		ノルウェー		イギリス		オランダ		ベルギー	
		数量	金額	数量	金額	数量	金額	数量	金額	数量	金額	数量	金額	数量	金額	数量	金額
家庭用ミシン	ジグザグ縫(電子速度調整式)	3,366	8,477	293.2	344.6	7,245	16,752	163.0	115.6								
	ジグザグ縫(その他)	4,460	23,695	145.8	99.0	7,425	40,010	114.6	75.1								
	その他	9,128	41,360	180.4	212.8	15,424	66,957	131.6	140.0	129	5,919						
	小計	16,954	73,532	183.0	160.4	30,094	123,719	132.9	107.0	129	5,919	0	0	0	0	0	0
	部品 家庭用ミシンのもの	0	0	-	-	0	0	-	-								
	家庭用ミシン合計	16,954	73,532	183.0	160.4	30,094	123,719	132.9	107.0	129	5,919	0	0	0	0	0	0
工業用ミシン	自動式 単針直線(織物用)	666	3,416	-	-	816	3,815	165.9	146.5								
	自動式 単針直線(その他)	0	0	-	-	0	0	-	-								
	自動式 オーバーロック	285	1,182	109.6	99.2	545	2,318	108.8	98.4				3	2,137			
	自動式 その他	212	1,453	212.0	249.2	541	3,092	211.3	114.1				42	70,416			
	計	1,163	6,051	323.1	340.9	1,902	9,225	152.3	120.3	0	0	0	0	45	72,553	0	0
	その他 単針直線(織物用)	158	795	-	-	222	1,106	-	-			2	526	75	14,839		
	その他 単針直線(その他)	0	0	-	-	0	0	-	-					67	10,406		
	その他 オーバーロック	200	1,910	133.3	203.8	200	1,910	49.8	79.2								
	その他 その他	271	2,740	95.4	42.8	537	6,188	163.7	84.5					167	39,538		
	計	629	5,445	144.9	74.2	959	9,204	131.4	94.6	0	0	2	526	309	64,783	0	0
	小計	1,792	11,496	225.7	126.1	2,861	18,429	144.6	105.9	0	0	2	526	354	137,336	0	0
	部品	ボビンケース(個)	2,000	259	33.3	56.3	4,500	696	60.0	81.0							
		カマ(個)	1,110	2,015	45.9	72.5	1,110	2,015	39.3	55.9			481	1,279	79	344	
	その他	0	5,046	-	151.1	0	6,370	-	103.7				2,242		1,772		
	小計	0	7,320	-	111.2	0	9,081	-	85.6		0		3,521		2,116		0
	工業用ミシン合計	1,792	18,816	225.7	119.9	2,861	27,510	144.6	98.2	0	0	2	4,047	354	139,452	0	0
	針(千本)	1	265	100.0	52.6	1	265	0.1	2.9			62	484			484	470
	テーブル及びカバー	0	0	-	-	0	0	-	-								
	総計(ミシン合計)	18,746	85,028	186.4	154.7	32,955	142,148	133.9	106.9	129	5,919	2	526	354	137,336	0	0
	総計	18,746	92,613	186.4	149.3	32,955	151,494	133.9	99.2	129	5,919	2	4,531	354	139,452	0	470

		フランス		ドイツ		ポルトガル		イタリア		ポーランド		ロシア		ギリシャ		ルーマニア	
		数量	金額	数量	金額	数量	金額	数量	金額	数量	金額	数量	金額	数量	金額	数量	金額
家庭用ミシン	ジグザグ縫(電子速度調整式)																
	ジグザグ縫(その他)																
	その他			895	42,727												
	小計	0	0	895	42,727	0	0	0	0	0	0	0	0	0	0	0	0
	部品 家庭用ミシンのもの																
	家庭用ミシン合計	0	0	895	42,727	0	0	0	0	0	0	0	0	0	0	0	0
工業用ミシン	自動式 単針直線(織物用)																
	自動式 単針直線(その他)																
	自動式 オーバーロック			95	9,026												
	自動式 その他	8	4,482														
	計	8	4,482	95	9,026	0	0	0	0	0	0	0	0	0	0	0	0
	その他 単針直線(織物用)																
	その他 単針直線(その他)																
	その他 オーバーロック			134	30,187								1	490			
	その他 その他			87	16,999				109	30,422			4	1,155			
	計	0	0	221	47,186	0	0	109	30,422	0	0	5	1,645	0	0	0	0
	小計	8	4,482	316	56,212	0	0	109	30,422	0	0	5	1,645	0	0	0	0
	部品	ボビンケース(個)			408	980			11,403	4,342	729	1,582					
		カマ(個)			270	1,495	150	286	317	1,231	788	3,135					
	その他		5,851		11,125				2,923		14,151		222		321	2,149	
	小計		5,851		13,600		286		8,496		18,868		222		321	2,149	
	工業用ミシン合計	8	10,333	316	69,812	0	286	109	38,918	0	18,868	5	1,867	0	321	0	2,149
	針(千本)																
	テーブル及びカバー																
	総計(ミシン合計)	8	4,482	1,211	98,939	0	0	109	30,422	0	0	5	1,645	0	0	0	0
	総計	8	10,333	1,211	112,539	0	286	109	38,918	0	18,868	5	1,867	0	321	0	2,149

		トルコ		リトアニア		ペラルーシ		セルビア		ヨーロッパ2月計		対前年同期比		ヨーロッパ1~2月計		対前年同期比		
		数量	金額	数量	金額	数量	金額	数量	金額	数量	金額	数量	金額	数量	金額	数量	金額	
家庭用ミシン	ジグザグ縫(電子速度調整式)									0	0	-	-	0	0	-	-	
	ジグザグ縫(その他)									0	0	-	-	0	0	-	-	
	その他									1,024	48,646	102.9	105.8	1,704	80,317	96.8	91.9	
	小計	0	0	0	0	0	0	0	0	1,024	48,646	101.9	98.9	1,704	80,317	96.3	88.6	
	部品 家庭用ミシンのもの									0	0	-	-	0	201	-	8.2	
	家庭用ミシン合計	0	0	0	0	0	0	0	0	1,024	48,646	101.9	97.1	1,704	80,518	96.3	86.5	
工業用ミシン	自動式 単針直線(織物用)									0	0	-	-	0	0	-	-	
	自動式 単針直線(その他)									0	0	-	-	0	0	-	-	
	自動式 オーバーロック									98	11,163	46.4	96.2	106	11,506	25.7	51.3	
	自動式 その他									50	74,898	51.5	55.6	94	128,707	29.6	35.2	
	計	0	0	0	0	0	0	0	0	148	86,061	48.1	58.8	200	140,213	27.4	36.1	
	その他 単針直線(織物用)									77	15,365	167.4	206.9	97	23,156	164.4	207.1	
	その他 単針直線(その他)									67	10,406	43.8	48.1	98	17,651	38.3	48.2	
	その他 オーバーロック	76	9,564							211	40,241	74.0	121.8	460	72,271	65.6	73.5	
	その他 その他	106	26,233	1	481					474	114,828	87.6	94.8	936	205,785	70.7	68.0	
	計	182	35,797	1	481	0	0	0	0	829	180,840	80.9	98.7	1,591	318,863	68.0	71.0	
	小計	182	35,797	1	481	0	0	0	0	977	266,901	73.3	81.0	1,791	459,076	58.4	54.8	
	部品	ボビンケース(個)	100	260							12,640	7,164	124.4	85.2	32,937	17,339	244.0	139.5
		カマ(個)	400	667							2,485	8,437	32.5	41.3	11,384	36,462	104.2	113.0
	その他		5,496		1,449		658		776	0	49,135	-	73.4	0	91,511	-	76.1	
	小計		6,423		1,449		658		776	0	64,736	-	67.6	0	145,312	-	88.1	
	工業用ミシン合計	182	42,220	1	1,930	0	658	0	776	977	331,637	73.3	78.0	1,791	604,388	58.4	60.3	
	針(千本)									546	954	78.6	16.0	554	1,604	40.8	13.7	
	テーブル及びカバー									0	0	-	-	0	0	-	-	
	総計(ミシン合計)	182	35,797	1	481	0	0	0	0	2,001	315,547	85.6	83.3	3,495	539,393	72.2	58.1	
	総計	182	42,220	1	1,930	0	658	0	776	2,001	381,237	85.6	79.2	3,495	686,510	72.2	62.0	

		カナダ		アメリカ合衆国		北米2月計		対前年同期比		北米1~2月計		対前年同期比		メキシコ		ホンジュラス		
		数量	金額	数量	金額	数量	金額	数量	金額	数量	金額	数量	金額	数量	金額	数量	金額	
家庭用ミシン	ジグザグ縫(電子速度調整式)			20	5,236	20	5,236	-	-	20	5,236	-	-					
	ジグザグ縫(その他)					0	0	-	-	0	0	-	-					
	その他			2,030	111,969	2,030	111,969	211.5	197.9	3,241	183,280	175.2	162.0			0	0	
	小計	0	0	2,050	117,205	2,050	117,205	213.5	207.2	3,261	188,516	176.3	166.7	0	0	0	0	
	部品 家庭用ミシンのもの				16,450	0	16,450	-	208.3	0	26,090	-	247.3					
	家庭用ミシン合計	0	0	2,050	133,655	2,050	133,655	213.5	207.3	3,261	214,606	176.3	173.5	0	0	0	0	
工業用ミシン	自動式 単針直線(織物用)					0	0	-	-	1	2,738	20.0	4.5					
	自動式 単針直線(その他)					0	0	-	-	0	0	-	-					
	自動式 オーバーロック			1	678	1	678	-	-	3	7,396	-	-					
	自動式 その他			82	62,474	82	62,474	328.0	166.2	100	94,667	105.3	73.0	4	44,682			
	計	0	0	83	63,152	83	63,152	296.4	139.2	104	104,801	104.0	55.1	4	44,682	0	0	
	その他 単針直線(織物用)			23	5,481	23	5,481	21.5	28.4	72	13,124	32.7	32.9					
	その他 単針直線(その他)			548	74,889	548	74,889	468.4	293.4	578	84,795	254.6	187.6					
	その他 オーバーロック			107	18,043	107	18,043	81.1	75.0	211	34,824	69.0	50.0					
	その他 その他			573	137,223	573	137,223	106.5	110.7	1,484	350,287	131.0	143.7	67	11,450			
	計	0	0	1,251	235,636	1,251	235,636	139.9	122.2	2,345	483,030	124.3	121.2	67	11,450	0	0	
	小計	0	0	1,334	298,788	1,334	298,788	144.7	125.5	2,449	587,831	123.3	99.8	71	56,132	0	0	
	部品	ボビンケース(個)			3,766	4,171	3,766	4,171	52.2	52.1	11,252	15,421	75.5	123.6	7,000	551		
		カマ(個)			4,195	18,339	4,195	18,339	67.7	92.8	9,621	40,260	111.3	121.0	300	405		
	その他		1,288		74,649	0	75,937	-	60.2	0	168,548	-	79.9		5,536		5,456	
	小計		1,288		97,159	0	98,447	-	64.0	0	224,229	-	87.4		6,492		5,456	
	工業用ミシン合計	0	1,288	1,334	395,947	1,334	397,235	144.7	101.3	2,449	812,060	123.3	96.1	71	62,624	0	5,456	
	針(千本)			851	2,607	851	2,607	368.4	68.8	893	5,017	127.8	41.3					
	テーブル及びカバー				333	0	333	-	-	0	1,187	-	331.6					
	総計(ミシン合計)	0	0	3,384	415,993	3,384	415,993	179.8	141.1	5,710	776,347	148.9	110.6	71	56,132	0	0	
	総計	0	1,288	3,384	532,542	3,384	533,830	179.8	116.0	5,710	1,032,870	148.9	105.2	71	62,624	0	5,456	

		エルサルバドル		ニカラグア		ドミニカ共和国		中米2月計		対前年同期比		中米1~2月計		対前年同期比		コロンビア		
		数量	金額	数量	金額	数量	金額	数量	金額	数量	金額	数量	金額	数量	金額	数量	金額	
家庭用ミシン	ジグザグ縫(電子速度調整式)							0	0	-	-	0	0	-	-			
	ジグザグ縫(その他)							0	0	-	-	0	0	-	-			
	その他							0	0	-	-	0	0	-	-			
	小計	0	0	0	0	0	0	0	0	-	-	0	0	-	-	0	0	
	部品 家庭用ミシンのもの							0	0	-	-	0	0	-	-			
	家庭用ミシン合計	0	0	0	0	0	0	0	0	-	-	0	0	-	-	0	0	
工業用ミシン	自動式 単針直線(織物用)							0	0	-	-	0	0	-	-			
	自動式 単針直線(その他)							0	0	-	-	0	0	-	-			
	自動式 オーバーロック							0	0	-	-	0	0	-	-			
	自動式 その他							4	44,682	-	-	5	45,882	12.5	634.1	7	22,997	
	計	0	0	0	0	0	0	4	44,682	-	-	5	45,882	12.5	634.1	7	22,997	
	その他 単針直線(織物用)							0	0	-	-	0	0	-	-			
	その他 単針直線(その他)							0	0	-	-	0	0	-	-			
	その他 オーバーロック							0	0	-	-	0	0	-	-			
	その他 その他							67	11,450	-	-	67	11,450	34.5	40.7			
	計	0	0	0	0	0	0	67	11,450	-	-	67	11,450	34.0	40.2	0	0	
	小計	0	0	0	0	0	0	71	56,132	-	-	72	57,332	30.4	160.6	7	22,997	
	部品	ボビンケース(個)							7,000	551	201.4	52.3	7,811	1,094	41.1	32.7		
		カマ(個)			33	295			333	700	15.9	15.5	1,575	5,551	59.5	86.0		
	その他		680		658		1,583	0	13,913	-	57.6	0	45,495	-	104.8		1,703	
	小計		680		953		1,583	0	15,164	-	51.0	0	52,140	-	98.0		1,703	
	工業用ミシン合計	0	680	0	953	0	1,583	71	71,296	-	239.9	72	109,472	30.4	123.1	7	24,700	
	針(千本)							0	0	-	-	0	0	-	-			
	テーブル及びカバー							0	0	-	-	0	0	-	-			
	総計(ミシン合計)	0	0	0	0	0	0	71	56,132	-	-	72	57,332	30.4	160.6	7	22,997	
	総計	0	680	0	953	0	1,583	71	71,296	-	238.2	72	109,472	30.4	122.8	7	24,700	

		ペルー		チリ		ブラジル		パラグアイ		ウルグアイ		南米2月計		対前年同期比		南米1~2月計	
		数量	金額	数量	金額	数量	金額	数量	金額	数量	金額	数量	金額	数量	金額	数量	金額
家庭用ミシン	ジグザグ縫(電子速度調整式)											0	0	-	-	0	0
	ジグザグ縫(その他)											0	0	-	-	0	0
	その他											0	0	-	-	0	0
	小計	0	0	0	0	0	0	0	0	0	0	0	0	-	-	0	0
	部品 家庭用ミシンのもの											0	0	-	-	0	0
	家庭用ミシン合計	0	0	0	0	0	0	0	0	0	0	0	-	-	0	0	
工業用ミシン	自動式 単針直線(織物用)											0	0	-	-	0	0
	自動式 単針直線(その他)											0	0	-	-	0	0
	自動式 オーバーロック											0	0	-	-	0	0
	自動式 その他					4	452					11	23,449	-	-	11	23,449
	計	0	0	0	0	4	452	0	0	0	0	11	23,449	-	-	11	23,449
	その他 単針直線(織物用)											0	0	-	-	0	0
	その他 単針直線(その他)											0	0	-	-	0	0
	その他 オーバーロック											0	0	-	-	0	0
	その他 その他			17	1,569			12	1,577			29	3,146	17.4	17.5	336	26,503
	計	0	0	17	1,569	0	0	12	1,577	0	0	29	3,146	17.4	17.5	336	26,503
	小計	0	0	17	1,569	4	452	12	1,577	0	0	40	26,595	24.0	148.0	347	49,952
	部品	ボビンケース(個)										0	0	-	-	2,006	706
		カマ(個)								30	374	30	374	39.5	49.5	2,083	4,266
	その他		1,102				3,775			1,036	0	7,616	-	292.5	0	13,375	
	小計		1,102		0		3,775		0	1,410	0	7,990	-	212.5	0	18,347	
	工業用ミシン合計	0	1,102	17	1,569	4	4,227	12	1,577	0	1,410	40	34,585	24.0	159.2	347	68,299
	針(千本)											0	0	-	-	0	0
	テーブル及びカバー											0	0	-	-	0	0
	総計(ミシン合計)	0	0	17	1,569	4	452	12	1,577	0	0	40	26,595	24.0	148.0	347	49,952
	総計	0	1,102	17	1,569	4	4,227	12	1,577	0	1,410	40	34,585	24.0	157.6	347	68,299

		対前年同期比		モロッコ		チュニジア		エジプト		ナイジェリア		エチオピア		ウガンダ		モーリシャス	
		数量	金額	数量	金額	数量	金額	数量	金額	数量	金額	数量	金額	数量	金額	数量	金額
家庭用ミシン	ジグザグ縫(電子速度調整式)	-	-							0	0						
	ジグザグ縫(その他)	-	-							0	0						
	その他	-	-							0	0						
	小計	-	-	0	0	0	0	0	0	0	0	0	0	0	0	0	0
	部品 家庭用ミシンのもの	-	-														
	家庭用ミシン合計	-	-	0	0	0	0	0	0	0	0	0	0	0	0	0	0
工業用ミシン	自動式 単針直線(織物用)	-	-											140	628		
	自動式 単針直線(その他)	-	-														
	自動式 オーバーロック	-	-														
	自動式 その他	366.7	270.1														
	計	366.7	270.1	0	0	0	0	0	0	0	0	0	0	140	628	0	0
	その他 単針直線(織物用)	-	-					3	456								
	その他 単針直線(その他)	-	-	0	0												
	その他 オーバーロック	-	-					179	2,264								
	その他 その他	124.0	87.9					226	9,357	22	330					1	343
	計	123.5	85.9	0	0	0	0	408	12,077	22	330	0	0	0	0	1	343
	小計	126.2	126.4	0	0	0	0	408	12,077	22	330	0	0	140	628	1	343
	部品																
		ボビンケース(個)	13.6	20.6													
	カマ(個)	274.8	143.3	228	973					102	415						
	その他	-	214.5		1,430		3,288		569			234			0	0	
	小計	-	145.1		2,403		3,288		569		415	234		0		0	
	工業用ミシン合計	126.2	130.9	0	2,403	0	3,288	408	12,646	22	745	0	234	140	628	1	343
	針(千本)	-	-														
	テーブル及びカバー	-	-														
	総計(ミシン合計)	126.2	126.4	0	0	0	0	408	12,077	22	330	0	0	140	628	1	343
	総計	126.2	130.4	0	2,403	0	3,288	408	12,646	22	745	0	234	140	628	1	343

		南アフリカ		アフリカ2月計		対前年同期比		アフリカ1~2月計		対前年同期比		オーストラリア		大洋州2月計		対前年同期比	
		数量	金額	数量	金額	数量	金額	数量	金額	数量	金額	数量	金額	数量	金額	数量	金額
家庭用ミシン	ジグザグ縫(電子速度調整式)			0	0	-	-	0	0	-	-			0	0	-	-
	ジグザグ縫(その他)			0	0	-	-	0	0	-	-			0	0	-	-
	その他			0	0	-	-	0	0	-	-			0	0	-	-
	小計	0	0	0	0	-	-	0	0	-	-	0	0	0	0	-	-
	部品 家庭用ミシンのもの			0	0	-	-	0	0	-	-			0	0	-	-
	家庭用ミシン合計	0	0	0	0	-	-	0	0	-	-	0	0	0	0	-	-
工業用ミシン	自動式 単針直線(織物用)			140	628	-	-	140	628	-	-			0	0	-	-
	自動式 単針直線(その他)			0	0	-	-	0	0	-	-			0	0	-	-
	自動式 オーバーロック			0	0	-	-	0	0	-	-			0	0	-	-
	自動式 その他			0	0	-	-	0	0	-	-			0	0	-	-
	計	0	0	140	628	-	-	140	628	14,000.0	28.4	0	0	0	0	-	-
	その他 単針直線(織物用)			3	456	0.5	8.8	3	456	0.5	7.6			0	0	-	-
	その他 単針直線(その他)			0	0	-	-	0	0	-	-			0	0	-	-
	その他 オーバーロック			179	2,264	201.1	143.1	179	2,264	151.7	105.6			0	0	-	-
	その他 その他			249	10,030	488.2	320.5	268	14,695	128.8	80.6			0	0	-	-
	計	0	0	431	12,750	61.2	128.7	450	17,415	50.2	66.1	0	0	0	0	-	-
	小計	0	0	571	13,378	81.1	135.0	590	18,043	65.7	63.1	0	0	0	0	-	-
	部品																
		ボビンケース(個)			0	0	-	-	0	0	-	-			0	0	-
	カマ(個)			330	1,388	53.7	71.4	570	1,942	60.8	62.1			0	0	-	-
	その他		293	0	5,814	-	58.2	0	10,470	-	85.4	737	0	737	-	103.8	
	小計		293	0	7,202	-	60.4	0	12,412	-	80.7	737	0	737	-	103.8	
	工業用ミシン合計	0	293	571	20,580	81.1	94.3	590	30,455	65.7	69.3	0	737	0	737	-	18.3
	針(千本)			0	0	-	-	0	0	-	-			0	0	-	-
	テーブル及びカバー			0	0	-	-	0	0	-	-			0	0	-	-
	総計(ミシン合計)	0	0	571	13,378	73.8	129.5	590	18,043	61.0	62.2	0	0	0	0	-	-
	総計	0	293	571	20,580	73.8	91.0	590	30,455	61.0	68.1	0	737	0	737	-	5.4

		大洋州1~2月計		対前年同期比		総計2月計		対前年同期比		総計1~2月計		対前年同期比		
		数量	金額	数量	金額	数量	金額	数量	金額	数量	金額	数量	金額	
家庭用ミシン	ジグザグ縫(電子速度調整式)	0	0	-	-	5,052	16,730	227.1	96.6	10,993	29,070	139.6	80.9	
	ジグザグ縫(その他)	0	0	-	-	5,058	26,343	104.2	84.1	9,469	49,287	86.0	74.6	
	その他	0	0	-	-	13,426	206,704	151.3	157.8	22,610	342,682	124.0	131.1	
	小計	0	0	-	-	23,536	249,777	147.6	139.1	43,072	421,039	116.1	115.8	
	部品	家庭用ミシンのもの	0	0	-	-	0	35,928	-	177.8	0	52,283	-	139.2
	家庭用ミシン合計		0	0	-	-	23,536	285,705	147.6	143.0	43,072	473,322	116.1	118.0
工業用ミシン	自動式 単針直線(織物用)	0	0	-	-	843	86,958	8,430.0	728.2	994	90,095	192.3	96.4	
	自動式 単針直線(その他)	0	0	-	-	0	0	-	-	0	0	-	-	
	自動式 オーバーロック	0	0	-	-	470	21,362	96.3	98.7	740	29,559	79.0	63.3	
	自動式 その他	0	0	-	-	1,163	1,216,515	38.3	124.2	3,655	2,034,690	87.6	101.1	
	計		0	0	-	-	2,476	1,324,835	70.0	130.8	5,389	2,154,344	95.8	100.1
	その他 単針直線(織物用)	0	0	-	-	481	54,748	40.4	89.0	715	87,324	40.2	85.0	
	その他 単針直線(その他)	0	0	-	-	1,065	170,394	180.8	168.3	1,618	266,750	124.9	121.7	
	その他 オーバーロック	0	0	-	-	1,356	155,590	115.7	129.8	2,120	269,134	88.7	98.0	
	その他 その他	8	616	-	-	7,213	1,313,179	106.7	94.0	12,037	2,286,274	88.6	81.8	
	計		8	616	40.0	18.5	10,115	1,693,911	104.1	100.9	16,490	2,909,482	86.6	85.8
	小計		8	616	40.0	18.5	12,591	3,018,746	95.0	112.1	21,879	5,063,826	88.7	91.3
	部品	ボビンケース(個)	0	0	-	-	271,100	49,199	212.3	134.3	463,921	97,740	82.4	91.2
		カマ(個)	0	0	-	-	152,307	268,065	59.1	95.1	342,820	563,637	68.0	83.0
	その他	0	1,440	-	79.2	0	638,679	-	112.1	0	1,118,236	-	100.1	
	小計	0	1,440	-	69.9	0	955,943	-	107.6	0	1,779,613	-	93.5	
工業用ミシン合計		8	2,056	40.0	38.2	12,591	3,974,689	95.0	111.0	21,879	6,843,439	88.7	91.9	
針(千本)		0	0	-	-	19,547	156,513	73.5	70.3	38,922	327,478	63.9	62.8	
テーブル及びカバー		0	0	-	-	0	2,967	-	88.1	0	4,420	-	56.7	
	総計(ミシン合計)	8	616	17.8	5.4	36,127	3,268,523	123.7	113.8	64,951	5,484,865	105.1	92.8	
	総計	8	2,056	17.8	13.6	36,127	4,419,874	123.7	110.3	64,951	7,648,659	105.1	91.3	

2019年 2月 輸 入

(財務省関税局調)

(単位:台、千円、%)

	韓国		中国		台湾		香港		ベトナム		タイ		シンガ	
	数量	金額	数量	金額	数量	金額	数量	金額	数量	金額	数量	金額	数量	
家庭用	完成品(頭部含む)			11,198	73,032	15,528	217,062			23,790	263,911	8,789	55,409	
ミシン	部 品				1,011		57,045				1,829		1,438	
	家庭用合計	0	0	11,198	74,043	15,528	274,107	0	0	23,790	265,740	8,789	56,847	0
工業用	ミシン	自動式:単針直線			1,079	57,552	2	275						
		自動式:オーバーロック			125	6,535								
		自動式:その他			101	4,729	143	20,498			28	8,174		
		自動式計	0	0	1,305	68,816	145	20,773	0	0	28	8,174	0	0
		その他:単針直線			115	8,024					24	830		
		その他:オーバーロック			150	9,752					15	1,041		
		その他:その他			579	54,262	1	260						
		その他計	0	0	844	72,038	1	260	0	0	39	1,871	0	0
	小 計	0	0	2,149	140,854	146	21,033	0	0	67	10,045	0	0	
	部 品				8,845		308,800				994		143,466	1,855
	工業用合計	0	8,845	2,149	449,654	146	104,748	0	994	67	153,511	0	1,855	0
	針(千本)				85	404					35,169		107,787	
	テーブル及びカバー					8,800							592	
	総計(ミシン合計)	0	0	13,347	213,886	15,674	238,095	0	0	23,857	273,956	8,789	55,409	0
	総 計	0	8,845	13,347	532,901	15,674	379,305	0	994	23,857	527,038	8,789	59,294	0

	フィリピン		インド		ベルギー		ドイツ		イタリア		チェコ		アメリカ
	数量	金額	数量	金額	数量	金額	数量	金額	数量	金額	数量	金額	数量
家庭用	完成品(頭部含む)												
ミシン	部 品												
	家庭用合計	0	0	0	0	0	0	0	0	0	0	0	0
工業用	ミシン	自動式:単針直線											
		自動式:オーバーロック											
		自動式:その他						1	3,534			8	7,048
		自動式計	0	0	0	0	0	1	3,534	0	0	8	7,048
		その他:単針直線						2	1,110				3
		その他:オーバーロック											
		その他:その他						2	1,856	1	389		
		その他計	0	0	0	0	0	4	2,966	1	389	0	0
	小 計	0	0	0	0	0	5	6,500	1	389	8	7,048	
	部 品											228	1,101
	工業用合計	0	228	0	0	0	1,101	5	7,373	1	764	8	7,048
	針(千本)				26	236							
	テーブル及びカバー												
	総計(ミシン合計)	0	0	0	0	0	0	5	6,500	1	389	8	7,048
	総 計	0	228	0	236	0	1,101	5	7,373	1	764	8	7,048

		総計2月計		対前年同期比		累計1~2月計		対前年同期比	
		数量	金額	数量	金額	数量	金額	数量	金額
家庭用	完成品(頭部含む)	59,305	609,414	91.1	77.9	132,329	1,449,147	87.8	79.3
ミシン	部品	0	61,323	-	133.4	0	114,056	-	96.3
	家庭用合計	59,305	670,737	91.1	81.0	132,329	1,563,203	87.8	80.3
工業用	自動式:単針直線	1,081	57,827	965.2	465.4	2,200	128,411	1250.0	610.3
ミシン	自動式:オーバーロック	125	6,535	4166.7	1064.3	142	24,610	54.0	174.4
	自動式:その他	281	43,983	92.4	60.8	708	156,508	92.7	126.3
	自動式計	1,487	108,345	354.9	126.9	3,050	309,529	253.5	194.6
	その他:単針直線	144	10,965	36.4	32.3	370	29,069	44.6	45.2
	その他:オーバーロック	165	10,793	232.4	134.2	878	53,540	477.2	342.5
	その他:その他	588	67,530	102.4	105.8	1,697	174,931	124.6	132.4
	その他計	897	89,288	86.2	84.4	2,945	257,540	124.0	121.4
	小計	2,384	197,633	163.3	103.4	5,995	567,069	167.6	152.8
	部品	0	554,524	-	75.8	0	1,356,702	-	89.5
	工業用合計	2,384	752,157	163.3	81.5	5,995	1,923,771	167.6	102.0
	針(千本)	35,415	110,952	104.9	103.7	67,269	211,437	91.1	90.4
	テーブル及びカバー	0	10,197	-	51.3	0	23,558	-	88.5
	総計(ミシン合計)	61,689	807,047	92.7	82.9	138,324	2,016,216	89.6	91.7
	総計	61,689	1,544,043	92.7	82.2	138,324	3,721,969	89.6	90.9

)

ポール
金額
0
0
0
0
745
745
2,525
0
3,270

合衆国
金額
0
0
1,001
10,763
11,764
11,764
3,527
15,291
355
11,764
15,646

