

2019 — 3

No. 789

JASMA

(生産・輸出・輸入統計)

一般社団法人日本縫製機械工業会

JAPAN SEWING MACHINERY MANUFACTURERS ASSOCIATION

105-0004 東京都港区新橋5-25-3

電話 03-6435-8190

FAX 03-6435-8192

URL <http://www.jasma.or.jp/>

JASMA

(生産・輸出・輸入統計)

2019年3月分 目次

I	3月の概況	1
II	月次推移グラフ(2018年1月～12月 2019年1月～)	
	1家庭用ミシンの生産、販売、在庫台数	3
	2家庭用ミシンの生産、販売金額	4
	3家庭用ミシンの輸出台数、金額	5
	4家庭用ミシンの輸出台数、金額	6
	5工業用ミシンの生産、販売、在庫台数	7
	6工業用ミシンの生産、販売金額	8
	7工業用ミシンの輸出台数、金額	9
	8工業用ミシンの輸出台数、金額	10
III	生産、販売、在庫データ (3月分)	11
IV	国別、地域別輸出データ (3月分)	12
V	国別、地域別輸入データ (3月分)	19

3月の概況

I. ミシン

「生産」

(1)3月実績 (単位:台、百万円、%)				(2)1~3月実績 (単位:台、百万円、%)					
	数量	前年同期比	金額	前年同期比		数量	前年同期比	金額	前年同期比
ミシン合計	11,665	87.9	2,311	82.2	ミシン合計	36,404	94.7	6,729	85.8
家庭用ミシン計	4,120	100.1	189	94.5	家庭用ミシン計	13,550	105.8	634	102.4
工業用ミシン計	7,545	82.5	2,122	81.3	工業用ミシン計	22,854	89.2	6,095	84.4

- ① 3月のミシン生産は、「家庭用」は4,120台、189百万円で、前年同期比100.1%(台数)、94.5%(金額)、「工業用」は7,545台、2,122百万円で、前年同期比82.5%(台数)、81.3%(金額)である。
機種別内訳をみると、「工業用」は、「一本針直線本縫」が前年同期比78.7%(台数)、129.5%(金額)、「ヘリ縫」が132.0%(台数)、123.9%(金額)、「その他」は78.5%(台数)、78.1%(金額)である。
- ② 前月比では、「家庭用」は台数で80.4%、金額で79.4%、「工業用」は台数で97.4%、金額で98.1%である。

「販売」

(1)3月実績 (単位:台、百万円、%)				(2)1~3月実績 (単位:台、百万円、%)					
	数量	前年同期比	金額	前年同期比		数量	前年同期比	金額	前年同期比
ミシン合計	18,631	91.6	3,429	95.7	ミシン合計	49,422	95.3	8,501	90.5
家庭用ミシン計	4,358	107.3	228	123.2	家庭用ミシン計	13,602	106.7	639	105.8
工業用ミシン計	14,273	87.7	3,201	94.2	工業用ミシン計	35,820	91.6	7,862	89.5

- ① 3月のミシン販売は、「家庭用」は4,358台、228百万円で、前年同期比107.3%(台数)、123.2%(金額)、「工業用」は14,273台、3,201百万円で、前年同期比87.7%(台数)、94.2%(金額)である。
機種別内訳をみると、「工業用」は、「一本針直線本縫」が前年同期比54.8%(台数)、77.0%(金額)、「ヘリ縫」が105.0%(台数)、133.7%(金額)、「その他」は81.7%(台数)、89.2%(金額)である。
- ② 前月比では、「家庭用」は台数で86.3%、金額で103.6%、「工業用」は台数で130.2%、金額で128.9%である。

「輸出」

地域別輸出実績(3月)

(単位:台、千円、%、部品含まず)

	家庭用ミシン		前年同期比		工業用ミシン		前年同期比		合計		前年同期比	
	数量	金額	数量	金額	数量	金額	数量	金額	数量	金額	数量	金額
東アジア	0	0	-	-	2,981	1,021,688	69.2	80.5	2,981	1,021,688	69.2	80.5
東南アジア	2,111	6,899	31.9	24.1	3,685	1,276,476	51.3	92.3	5,796	1,283,375	42.0	90.9
中近東	16,595	64,709	191.9	133.5	1,798	28,057	147.4	214.9	18,393	92,766	186.4	150.7
ヨーロッパ	1,697	85,989	156.8	153.7	2,090	460,882	90.6	84.6	3,787	546,871	111.8	91.0
北米	1,579	109,404	159.3	197.4	1,386	360,573	87.9	91.9	2,965	469,977	115.5	104.9
中米	0	0	-	-	136	12,746	124.8	147.3	136	12,746	124.8	147.3
南米	0	0	-	-	6	1,344	1.8	4.6	6	1,344	1.8	4.6
アフリカ	101	3,843	92.7	581.4	270	17,498	55.2	231.5	371	21,341	62.0	259.6
大洋州	220	10,723	81.5	72.5	1	382	4.8	14.4	221	11,105	75.9	63.7
合計	22,303	281,567	125.9	138.1	12,353	3,179,646	70.4	87.1	34,656	3,461,213	98.3	89.8
前月比	94.8	112.7	-	-	98.1	105.3	-	-	95.9	105.9	-	-

国別輸出実績(3月)

(単位:台、千円、%、部品含まず)

	家庭用ミシン		前年同期比		工業用ミシン		前年同期比		合計		前年同期比	
	数量	金額	数量	金額	数量	金額	数量	金額	数量	金額	数量	金額
1. シンガポール	0	0	-	-	3,052	1,032,926	64.5	90.7	3,052	1,032,926	64.3	90.7
2. 香港	0	0	-	-	1,337	615,241	74.7	167.0	1,337	615,241	74.7	167.0
3. 中国	0	0	-	-	1,269	361,199	65.6	65.7	1,269	361,199	65.6	65.7
4. アメリカ	1,579	109,404	159.3	197.4	1,386	360,573	87.9	93.4	2,965	469,977	115.5	106.5
5. ポーランド	0	0	-	-	0	0	-	-	0	0	-	-
6. ベトナム	0	0	-	-	202	99,840	43.4	331.6	202	99,840	25.9	327.7
7. ドイツ	1,378	65,844	182.5	193.5	434	66,090	42.8	59.1	1,812	131,934	102.4	90.4
8. インド	0	0	-	-	243	58,500	17.6	43.1	243	58,500	17.6	43.1
9. アラブ首長国連邦	16,529	64,450	275.1	169.9	1,739	12,063	162.8	106.2	18,268	76,513	258.2	155.2
10. フランス	0	0	-	-	111	96,182	173.4	191.2	111	96,182	173.4	191.2
合計(その他含)	22,303	281,567	125.9	138.1	12,353	3,179,646	70.4	87.1	34,656	3,461,213	98.3	89.8
累計	65,375	702,606	119.2	123.8	34,232	8,243,472	81.1	89.6	99,607	8,946,078	102.6	91.6

※順位は前年の「合計金額」上位10カ国

- ① 3月の輸出は、「家庭用」は22,303台、281,567千円で、前年同期比125.9%(台数)、138.1%(金額)、「工業用」は12,353台、3,179,646千円で、前年同期比70.4%(台数)、87.1%(金額)である。
- ② 前月比では、「家庭用」は台数で94.8%、金額で112.7%、「工業用」は台数で98.1%、金額で105.3%である。
- ③ 国別の輸出では、「家庭用」は主要国の「アメリカ」が前年同期比159.3%(台数)、197.4%(金額)である。「工業用」は主要国の「シンガポール」が前年同期比64.5%(台数)、90.7%(金額)、「中国」が前年同期比65.6%(台数)、65.7%(金額)、「アメリカ」が前年同期比87.9%(台数)、93.4%(金額)、「香港」が前年同期比74.7%(台数)、167.0%(金額)である。

「輸入」 国別輸入実績(3月) (単位:台、千円、%、部品含まず)

	家庭用ミシ		前年同期比		工業用ミシ		前年同期比		合 計		前年同期比	
	数 量	金 額	数 量	金 額	数 量	金 額	数 量	金 額	数 量	金 額	数 量	金 額
1. 中国	12,551	116,691	130.6	58.2	8,389	192,687	1,135.2	279.0	20,940	309,378	202.3	114.7
2. 台湾	13,707	216,031	77.3	84.1	155	22,912	113.1	115.9	13,862	238,943	77.5	86.4
3. ベトナム	18,449	215,720	149.2	161.9	47	9,737	29.6	75.1	18,496	225,457	147.7	154.3
4. タイ	6,396	34,091	99.7	58.1	0	0	-	-	6,396	34,091	99.7	57.8
5. ドイツ	0	0	-	-	9	5,281	81.8	72.5	9	5,281	81.8	72.5
6. ベルギー	0	0	-	-	0	0	-	-	0	0	-	-
7. チェコ	0	0	-	-	1	652	100.0	22.6	1	652	100.0	22.6
8. イタリア	0	0	-	-	2	7,136	40.0	554.5	2	7,136	40.0	554.5
9. フィリピン	0	0	-	-	0	0	-	-	0	0	-	-
10. アメリカ	0	0	-	-	2	1,825	-	-	2	1,825	-	-
合計(その他含)	51,103	582,533	110.8	89.7	8,608	241,914	538.0	196.0	59,711	824,447	125.1	106.7
前月比	86.2	95.6	-	-	361.1	122.4	-	-	96.8	102.2	-	-
累 計	183,432	2,031,680	93.2	82.0	14,603	808,983	282.0	163.6	198,035	2,840,663	98.0	95.6

※順位は前年の「合計金額」上位10カ国

- ① 3月の輸入は「家庭用」は51,103台、582,533千円で、前年同期比110.8%(台数)、89.7%(金額)である。
「工業用」は8,608台、241,914千円で、前年同期比538.0%(台数)、196.0%(金額)である。
国別の占有率をみると、「家庭用」は「ベトナム」が台数で36.1%、金額で37.0%、「台湾」が台数で26.8%、金額で37.1%である。
「工業用」は「中国」が台数で97.5%、金額で79.7%、「台湾」が台数で1.8%、金額で9.5%である。
- ② 前月比では、「家庭用」は台数で86.2%、金額で95.6%、「工業用」は台数で361.1%、金額で122.4%である。

II. 部 品

「輸出」 地域別輸出実績(3月) (単位:千円、%)

	家庭用ミシン部品		工業用ミシン部品				前年 同期比	針	前年 同期比	テーブル、カバー	前年 同期比
	家庭用ミシもの	前年 同期比	ホビケース	カマ	その他	合 計					
東アジア	36,112	194.1	34,295	263,343	303,268	600,906	82.9	80,929	83.4	0	-
東南アジア	4,553	121.7	10,188	86,948	220,535	317,671	109.1	53,949	28.8	8,220	341.4
中近東	5,044	36.0	773	3,099	5,048	8,920	68.6	17,473	183.8	0	-
ヨーロッパ	3,366	116.9	9,204	26,829	56,266	92,299	83.8	0	-	0	-
北 米	19,952	952.4	14,255	28,656	94,825	137,736	98.5	1,417	43.4	0	-
中 米	0	-	2,625	7,545	42,370	52,540	169.9	1,441	-	0	-
南 米	330	-	2,380	10,528	3,323	16,231	200.4	0	-	0	-
アフリカ	365	-	0	3,100	6,916	10,016	114.3	0	-	418	-
大洋州	429	62.7	0	0	243	243	10.0	791	-	0	-
合 計	70,151	167.0	73,720	430,048	732,794	1,236,562	93.0	156,000	51.9	8,638	142.8
前年同期比	167.0	-	113.9	84.3	97.2	93.0	-	51.9	-	142.8	-
前月比	195.3	-	149.8	160.4	114.7	129.4	-	99.7	-	291.1	-
累 計	122,434	153.9	171,460	993,685	1,851,030	3,016,175	93.3	483,478	58.8	13,058	94.3
前年同期比	153.9	-	99.8	83.6	98.9	93.3	-	58.8	-	94.3	-

注:平成24年1月から、「テーブル及びカバー」については、家庭用部品から分かれ単独の品目になった。

- ① 3月の部品輸出は「家庭用ミシン部品」が70,151千円、「工業用ミシン部品」が1,236,562千円、「針」が156,000千円である
前年同期比では「家庭用」が167.0%、「工業用」が93.0%、「針」が51.9%である。
- ② 前月比では、「家庭用」が195.3%、「工業用」が129.4%、「針」が99.7%である。

「輸入」 国別輸入実績(3月) (単位:千円、%)

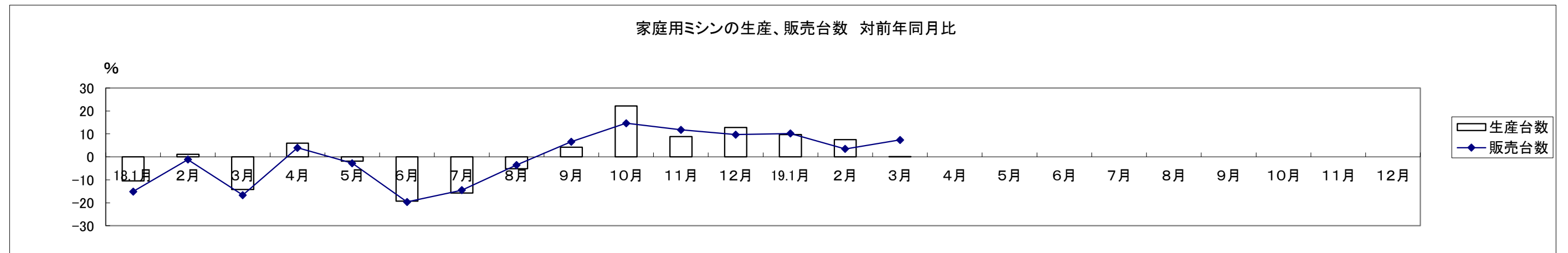
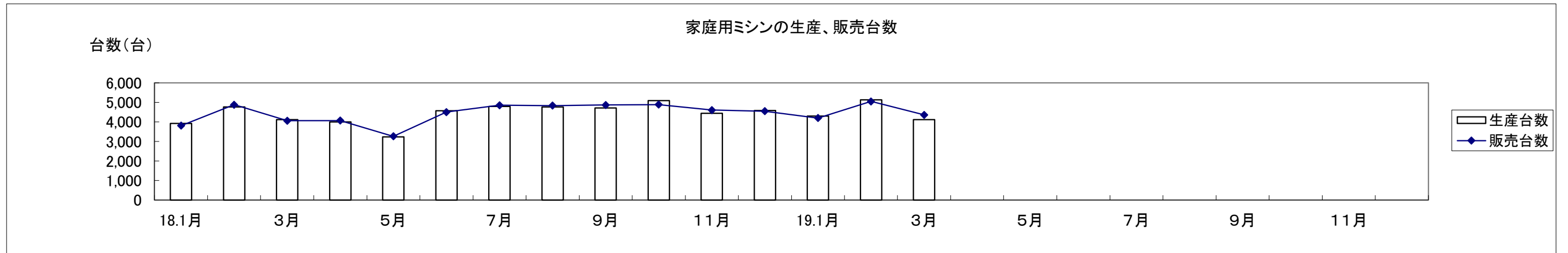
	家庭用部品	工業用部品	針	テーブル、カバー	小 計
韓国	0	0	0	4,893	4,893
中国	4,973	350,782	259	10,439	10,698
台湾	91,185	97,212	0	414	414
香港	0	411	0	0	0
ベトナム	2,104	226,063	107,950	0	107,950
タイ	1,510	3,568	0	0	0
シンガポール	0	435	2,811	0	2,811
インド	0	0	0	0	0
イギリス	0	0	0	0	0
ドイツ	0	13,198	0	0	0
スイス	0	0	0	0	0
ポルトガル	0	0	0	0	0
イタリア	0	546	0	0	0
アメリカ	1,366	4,480	0	0	0
合計(その他含)	101,138	699,747	111,601	15,746	127,347
前年同期比	138.9	94.7	103.8	120.5	105.6
前月比	164.9	126.2	100.6	154.4	105.1
累 計	215,194	2,056,449	323,038	39,304	362,342
前年同期比	112.5	91.2	94.6	99.0	95.1

- ① 3月の部品輸入は「家庭用ミシン部品」が101,138千円、「工業用ミシン部品」が699,747千円、「針」が111,601千円、「テーブル及びカバー」が15,746千円、
前年同期比では「家庭用」が138.9%、「工業用」が94.7%、「針」が103.8%、「テーブル及びカバー」が120.5%である。
- ② 前月比では、「家庭用」が164.9%、「工業用」が126.2%、「針」が100.6%、「テーブル及びカバー」が154.4%である。

家庭用ミシンの生産、販売、在庫台数(月次) (18/1~12,19/1~)

単位:台、%

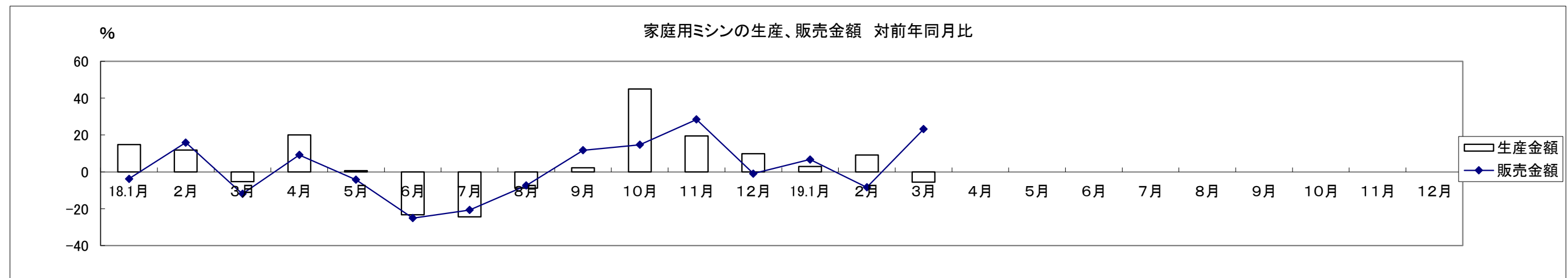
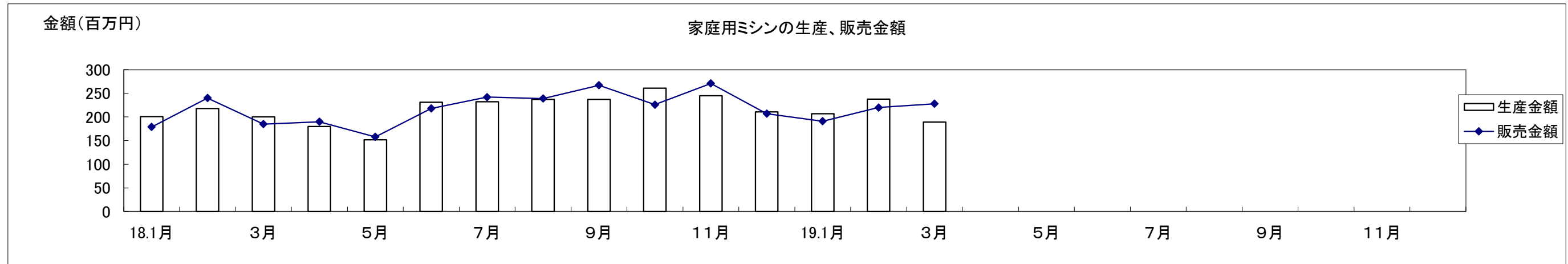
和 暦	18.1月	2月	3月	4月	5月	6月	7月	8月	9月	10月	11月	12月	19.1月	2月	3月	4月	5月	6月	7月	8月	9月	10月	11月	12月
生産台数	3,922	4,767	4,117	4,000	3,232	4,569	4,793	4,772	4,711	5,088	4,445	4,582	4,304	5,126	4,120									
対前年比	-10.4	1.1	-14.2	6.0	-1.9	-19.3	-15.8	-5.1	4.2	22.2	8.9	12.7	9.7	7.5	0.1									
販売台数	3,809	4,878	4,060	4,067	3,259	4,506	4,855	4,836	4,864	4,889	4,606	4,547	4,197	5,047	4,358									
対前年比	-15.1	-1.2	-16.7	3.9	-2.8	-19.7	-14.5	-3.6	6.6	14.6	11.8	9.7	10.2	3.5	7.3									
在庫台数	516	409	466	399	372	435	373	309	156	355	194	230	337	416	179									
対前年比	-51.3	-51.1	-38.8	-36.1	-34.6	-30.3	-41.9	-52.9	-74.8	-31.7	-59.8	-42.6	-34.7	1.7	-61.6									



家庭用ミシンの生産、販売金額(月次) (18/1~12,19/1~)

単位:百万円、%

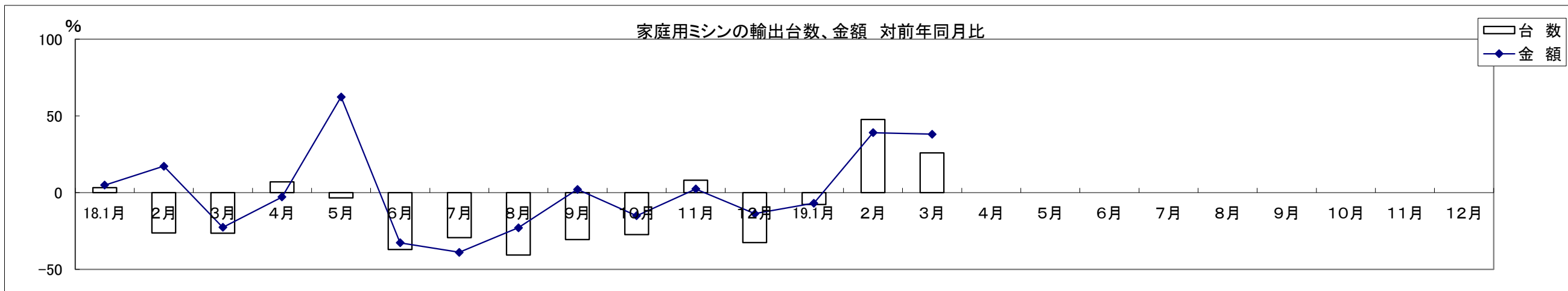
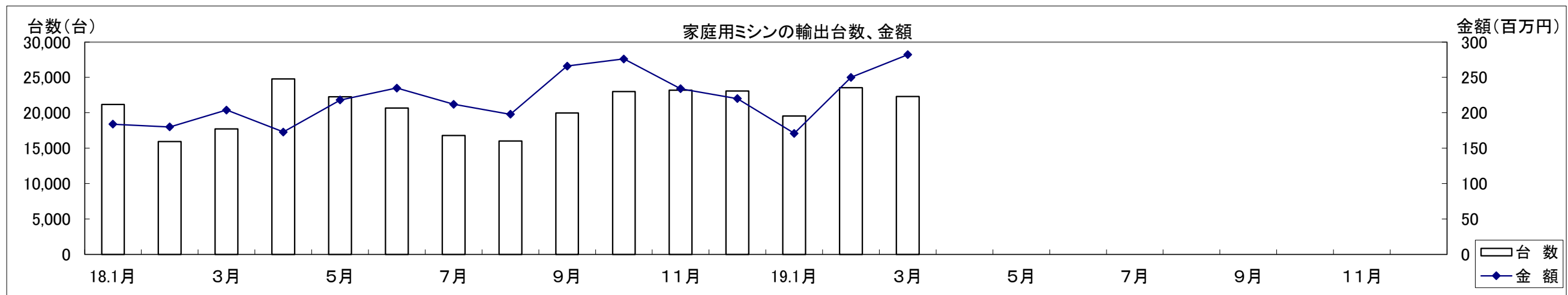
和 暦	18.1月	2月	3月	4月	5月	6月	7月	8月	9月	10月	11月	12月	19.1月	2月	3月	4月	5月	6月	7月	8月	9月	10月	11月	12月
生産金額	201	218	200	180	152	231	232	237	237	261	245	211	207	238	189									
対前年比	14.9	11.8	-5.2	20.0	0.7	-23.3	-24.4	-8.8	2.2	45.0	19.5	9.9	3.0	9.2	-5.5									
販売金額	179	240	185	190	158	218	242	239	267	226	271	207	191	220	228									
対前年比	-3.8	15.9	-11.9	9.2	-4.2	-25.1	-20.7	-7.4	11.7	14.7	28.4	-1.0	6.7	-8.3	23.2									



家庭用ミシンの輸出台数、金額(月次)(18/1~12,19/1~)

単位:台、百万円、%

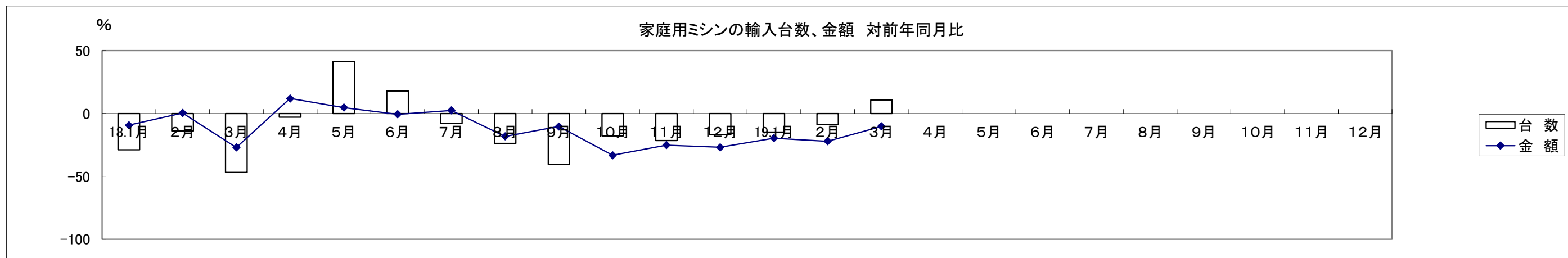
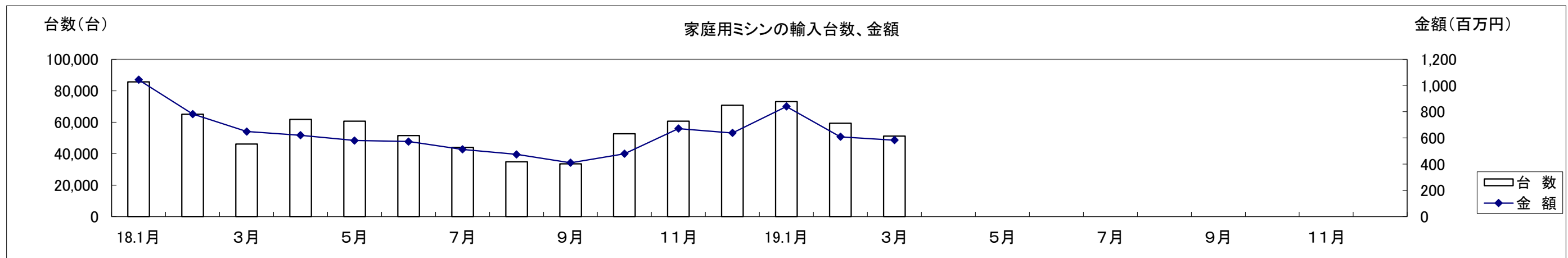
和 暦	18.1月	2月	3月	4月	5月	6月	7月	8月	9月	10月	11月	12月	19.1月	2月	3月	4月	5月	6月	7月	8月	9月	10月	11月	12月
台 数	21,165	15,950	17,709	24,773	22,254	20,675	16,807	16,003	19,964	22,989	23,176	23,092	19,536	23,536	22,303									
対前年比	3.2	-26.3	-26.5	6.9	-3.4	-37.0	-29.4	-40.6	-30.7	-27.4	8.1	-32.6	-7.7	47.6	25.9									
金 額	184	180	204	173	218	235	212	198	266	276	234	220	171	250	282									
対前年比	4.8	17.2	-22.6	-2.9	62.3	-32.7	-38.9	-22.9	2.1	-15.0	2.3	-13.8	-6.9	39.1	38.1									



家庭用ミシンの輸入台数、金額(月次) (18/1~12,19/1~)

単位:台、百万円、%

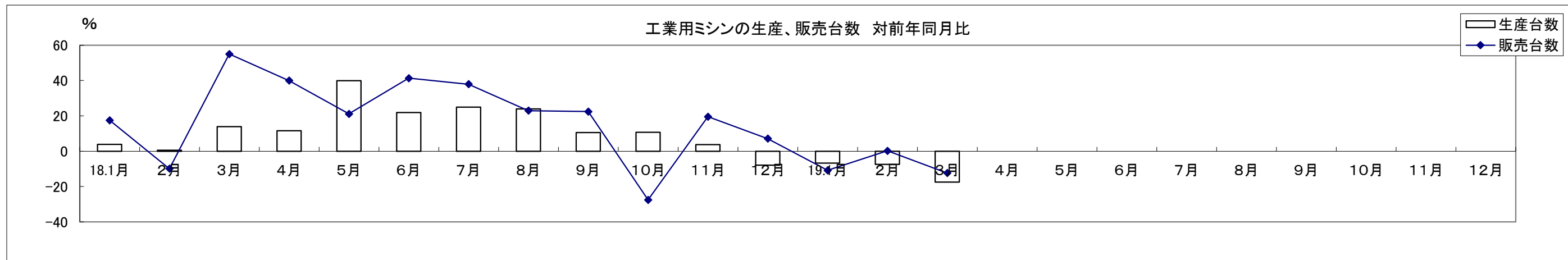
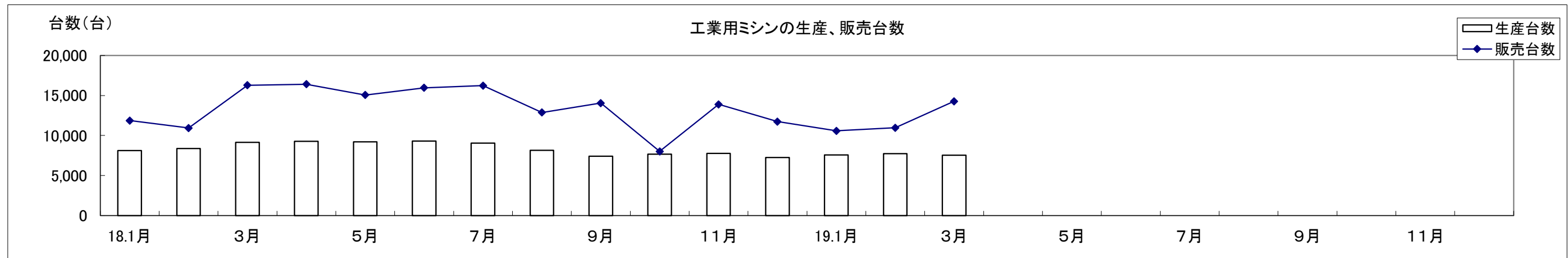
和 暦	18.1月	2月	3月	4月	5月	6月	7月	8月	9月	10月	11月	12月	19.1月	2月	3月	4月	5月	6月	7月	8月	9月	10月	11月	12月
台 数	85,708	65,075	46,126	61,753	60,611	51,477	43,915	34,864	33,469	52,609	60,652	70,886	73,024	59,305	51,103									
対前年比	-29.0	-14.1	-46.8	-2.9	41.4	17.9	-7.8	-23.8	-40.5	-17.9	-21.4	-16.9	-14.8	-8.9	10.8									
金 額	1,045	782	649	621	580	572	513	474	411	479	672	638	840	609	583									
対前年比	-9.3	0.4	-27.0	11.9	4.7	-0.6	2.4	-18.2	-10.4	-33.2	-25.1	-26.9	-19.7	-22.1	-10.3									



工業用ミシンの生産、販売、在庫台数(月次) (18/1~12,19/1~)

単位:台、%

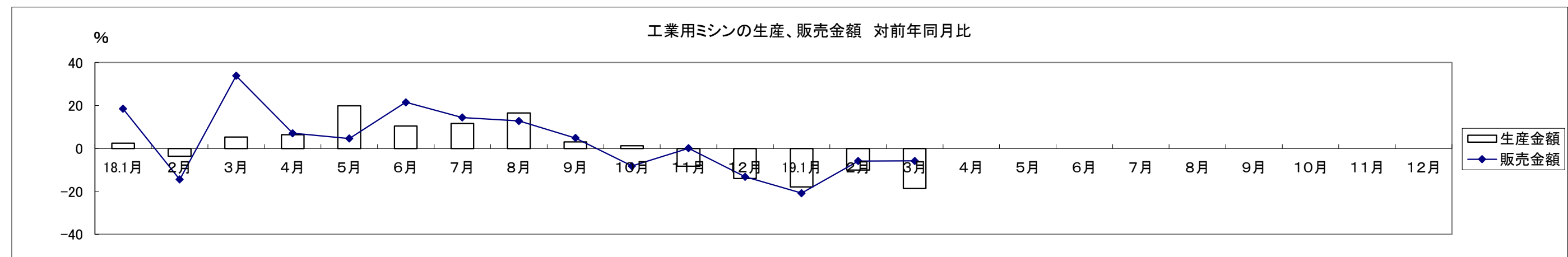
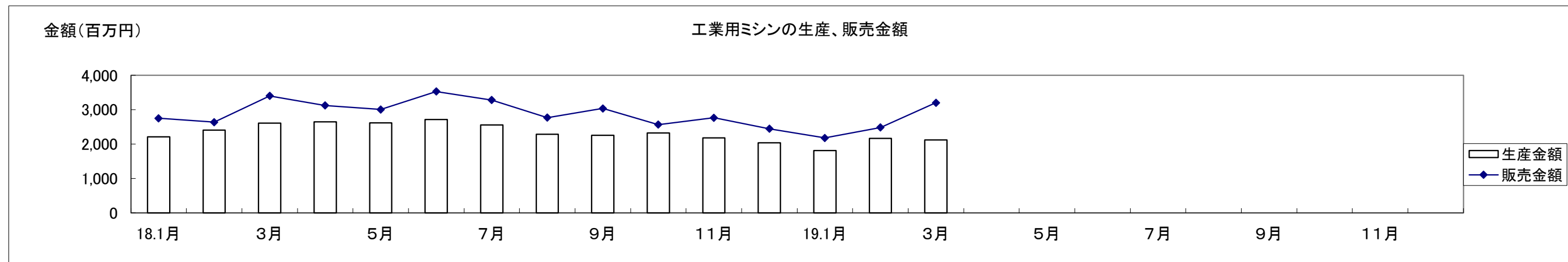
和 暦	18.1月	2月	3月	4月	5月	6月	7月	8月	9月	10月	11月	12月	19.1月	2月	3月	4月	5月	6月	7月	8月	9月	10月	11月	12月
生産台数	8,104	8,379	9,149	9,280	9,217	9,314	9,038	8,158	7,409	7,661	7,766	7,259	7,561	7,748	7,545									
対前年比	3.9	0.5	13.8	11.5	39.9	21.9	24.9	23.9	10.6	10.7	3.7	-7.9	-6.7	-7.5	-17.5									
販売台数	11,869	10,939	16,284	16,397	15,057	15,949	16,221	12,869	14,043	8,008	13,884	11,732	10,585	10,962	14,273									
対前年比	17.5	-9.9	55.0	39.9	21.2	41.3	37.9	23.0	22.5	-27.5	19.6	7.1	-10.8	0.2	-12.3									
在庫台数	14,146	15,609	14,229	13,595	14,119	13,804	11,845	12,448	11,462	6,476	11,627	11,948	13,005	13,619	11,381									
対前年比	-3.8	10.6	-2.3	-11.8	2.8	-1.1	-11.2	-9.1	-14.3	-51.1	-12.0	-10.8	-8.1	-12.7	-20.0									



工業用ミシンの生産、販売金額(月次) (18/1~12,19/1~)

単位:百万円、%

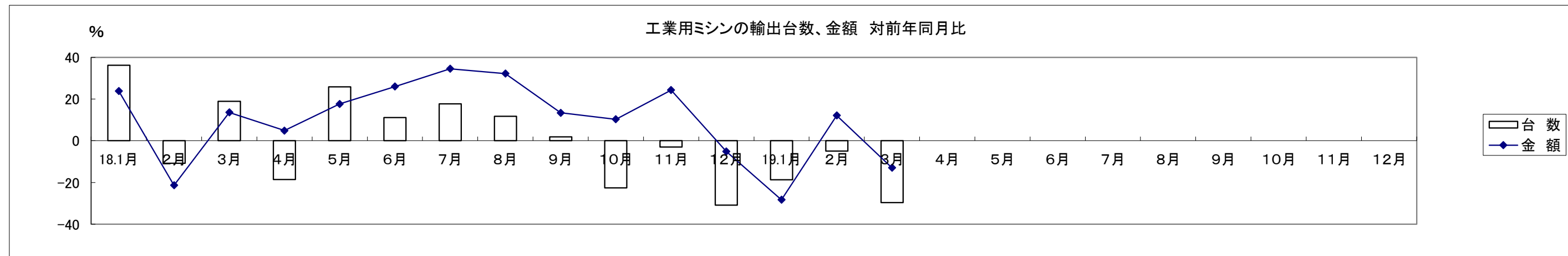
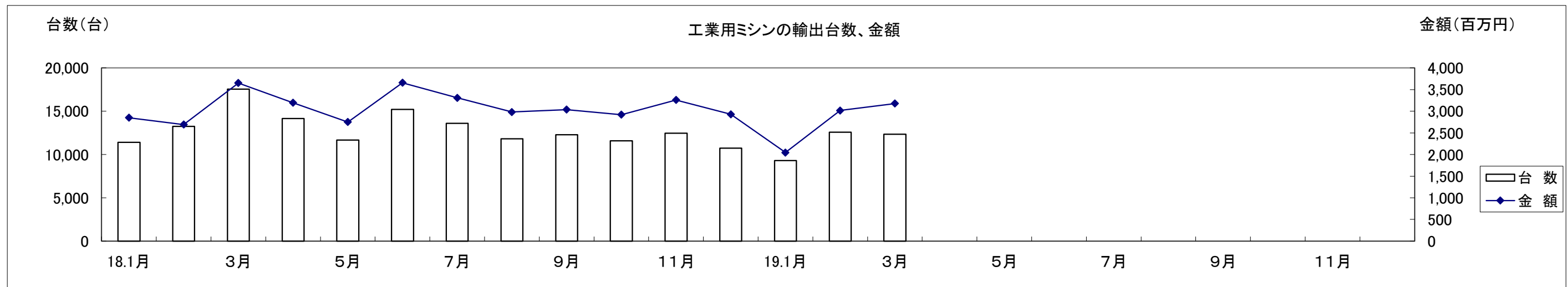
和 暦	18.1月	2月	3月	4月	5月	6月	7月	8月	9月	10月	11月	12月	19.1月	2月	3月	4月	5月	6月	7月	8月	9月	10月	11月	12月
生産金額	2,207	2,404	2,610	2,644	2,614	2,715	2,558	2,287	2,258	2,320	2,180	2,039	1,811	2,162	2,122									
対前年比	2.5	-3.6	5.4	6.4	19.9	10.5	11.7	16.5	3.1	1.2	-8.3	-14.0	-17.9	-10.1	-18.7									
販売金額	2,750	2,637	3,398	3,121	3,004	3,525	3,278	2,769	3,035	2,566	2,764	2,445	2,178	2,483	3,201									
対前年比	18.5	-14.4	33.9	7.1	4.6	21.5	14.4	12.8	4.9	-8.2	0.1	-13.2	-20.8	-5.8	-5.8									



工業用ミシンの輸出台数、金額(月次) (18/1~12,19/1~)

単位:台、百万円、%

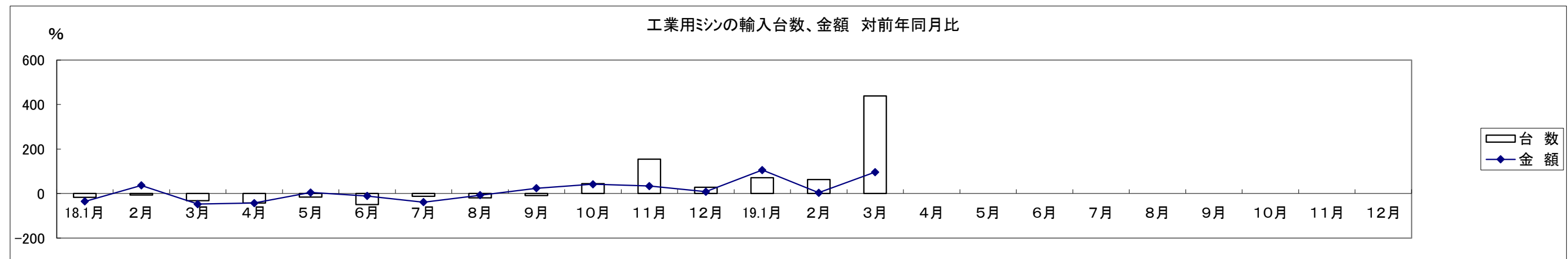
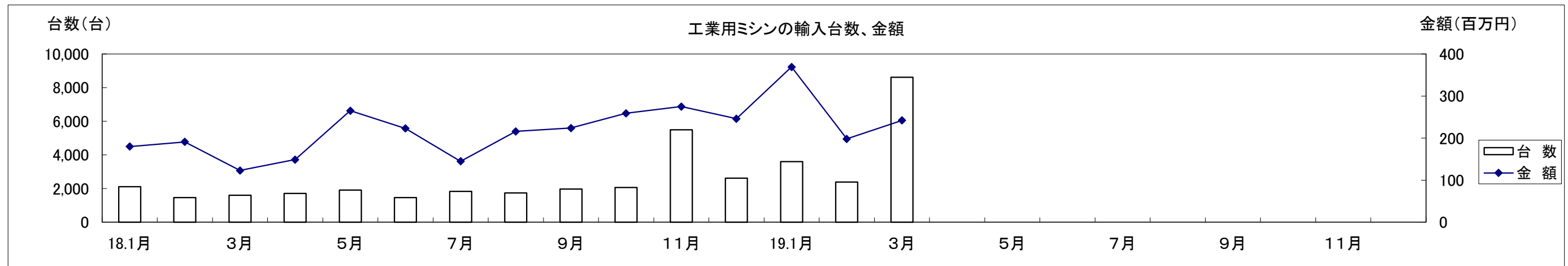
和暦	18.1月	2月	3月	4月	5月	6月	7月	8月	9月	10月	11月	12月	19.1月	2月	3月	4月	5月	6月	7月	8月	9月	10月	11月	12月
台数	11,420	13,250	17,555	14,162	11,669	15,201	13,605	11,821	12,278	11,571	12,449	10,730	9,288	12,591	12,353									
対前年比	36.2	-10.7	18.9	-18.6	25.8	11.1	17.7	11.7	1.9	-22.6	-3.0	-30.9	-18.7	-5.0	-29.6									
金額	2,852	2,692	3,652	3,195	2,751	3,659	3,311	2,984	3,038	2,922	3,260	2,931	2,045	3,019	3,180									
対前年比	23.8	-21.3	13.6	4.9	17.6	26.0	34.5	32.2	13.4	10.3	24.3	-5.2	-28.3	12.1	-12.9									



工業用ミシンの輸入台数、金額(月次) (18/1~12,19/1~)

単位:台、百万円、%

和暦	18.1月	2月	3月	4月	5月	6月	7月	8月	9月	10月	11月	12月	19.1月	2月	3月	4月	5月	6月	7月	8月	9月	10月	11月	12月
台数	2,118	1,460	1,600	1,714	1,917	1,473	1,834	1,750	1,977	2,067	5,501	2,621	3,611	2,384	8,608									
対前年比	-17.4	-6.4	-32.0	-42.6	-16.4	-49.6	-12.1	-19.0	-8.6	43.9	154.4	27.6	70.5	63.3	438.0									
金額	180	191	123	149	265	223	145	216	224	259	275	246	369	198	242									
対前年比	-35.5	36.6	-47.3	-43.0	4.9	-10.8	-39.1	-7.4	24.0	41.6	33.8	7.9	105.3	3.4	96.0									



生産・販売・在庫

(単位:台、百万円、%)

	項目 機種別	2019 年 3 月									
		生産				販売				在庫	
		数量	前年同期比	金額	前年同期比	数量	前年同期比	金額	前年同期比	数量	前年同期比
家庭用	家庭用ミシン計	4,120	100.1	189	94.5	4,358	107.3	228	123.2	179	38.4
工業用	一本針直線本縫	823	78.7	79	129.5	589	54.8	67	77.0	489	82.6
	へり縫	886	132.0	140	123.9	5,689	105.0	539	133.7	6,186	75.8
	その他の工業用ミシン	5,836	78.5	1,903	78.1	7,995	81.7	2,595	89.2	4,706	86.0
	工業用ミシン計	7,545	82.5	2,122	81.3	14,273	87.7	3,201	94.2	11,381	80.0
ミシン合計		11,665	87.9	2,311	82.2	18,631	91.6	3,429	95.7	11,560	78.7

1. 出所:経済産業省生産動態統計

2. 在庫は当月末実績を示す。

備考:(1)2002年1月から家庭用ミシンの機種区分が変更され、手編機は調査対象機種から外れた。

(2)2005年1月から工業用ミシンの機種区分が変更され、「織物用・ニット縫用・その他」と「その他」が統合されました。

	項目 機種別	2019 年 1 ~ 3 月									
		生産				販売				在庫	
		数量	前年同期比	金額	前年同期比	数量	前年同期比	金額	前年同期比	数量	前年同期比
家庭用	家庭用ミシン計	13,550	105.8	634	102.4	13,602	106.7	639	105.8	179	38.4
工業用	一本針直線本縫	1,363	58.6	150	78.9	1,152	49.7	141	67.8	489	82.6
	へり縫	2,459	124.8	405	129.0	12,093	112.4	1,129	130.7	6,186	75.8
	その他の工業用ミシン	19,032	89.2	5,540	82.5	22,575	86.8	6,592	85.5	4,706	86.0
	工業用ミシン計	22,854	89.2	6,095	84.4	35,820	91.6	7,862	89.5	11,381	80.0
ミシン合計		36,404	94.7	6,729	85.8	49,422	95.3	8,501	90.5	11,560	78.7

2019年3月輸出

(財務省関税局調)

(単位:台、千円、%)

		韓国		中国		台湾		香港		東アジア3月計		対前年同期比		東アジア1~3月計		対前年同期比		
		数量	金額	数量	金額	数量	金額	数量	金額	数量	金額	数量	金額	数量	金額	数量	金額	
家庭用ミシン	ジグザグ縫(電子速度調整式)									0	0	-	-	0	0	-	-	
	ジグザグ縫(その他)									0	0	-	-	0	0	-	-	
	その他									0	0	-	-	44	3,020	-	-	
	小計	0	0	0	0	0	0	0	0	0	0	-	-	44	3,020	-	-	
	家庭用ミシンのもの				708		35,404			0	36,112	-	194.1	0	57,278	-	153.3	
	家庭用ミシン合計	0	0	0	708	0	35,404	0	0	0	36,112	-	194.1	44	60,298	-	161.4	
工業用ミシン	自動式 単針直線(織物用)			4	3,939					4	3,939	20.0	6.0	18	59,945	78.3	84.4	
	自動式 単針直線(その他)									0	0	-	-	0	0	-	-	
	自動式 オーバーロック									0	0	-	-	16	6,227	17.0	23.2	
	自動式 その他	6	15,753	156	158,828			318	392,480	480	567,061	64.2	117.6	2,351	1,709,583	70.7	127.5	
	計	6	15,753	160	162,767	0	0	318	392,480	484	571,000	56.5	100.0	2,385	1,775,755	69.3	123.4	
	その他 単針直線(織物用)	10	245	13	4,734			40	8,087	63	13,066	185.3	131.9	81	18,733	108.0	97.4	
	その他 単針直線(その他)	3	657	59	10,447	3	487	118	22,603	183	34,194	55.8	60.7	296	53,416	42.0	43.1	
	その他 オーバーロック	70	2,204	191	24,747			372	59,810	633	86,761	93.8	82.3	1,431	220,830	124.2	118.0	
	その他 その他	175	7,972	846	158,504	108	17,930	489	132,261	1,618	316,667	67.1	60.1	5,226	1,063,365	66.0	62.6	
	計	258	11,078	1,109	198,432	111	18,417	1,019	222,761	2,497	450,688	72.4	64.5	7,034	1,356,344	71.4	66.9	
	小計	264	26,831	1,269	361,199	111	18,417	1,337	615,241	2,981	1,021,688	69.2	80.5	9,419	3,132,099	70.8	90.3	
	部品	ボビンケース(個)	200	440	136,926	17,067	5,352	2,228	112,473	14,560	254,951	34,295	123.3	110.2	590,727	80,875	94.0	86.8
		カマ(個)	3,710	6,152	104,520	201,663	1,429	3,907	21,423	51,621	131,082	263,343	78.1	74.4	323,478	629,821	84.0	77.4
		その他		3,931		238,000		18,800		42,537	0	303,268	-	89.3	0	739,958	-	100.0
		小計		10,523		456,730		24,935		108,718	0	600,906	-	82.9	0	1,450,654	-	88.1
	工業用ミシン合計	264	37,354	1,269	817,929	111	43,352	1,337	723,959	2,981	1,622,594	69.2	81.4	9,419	4,582,753	70.8	89.6	
	針(千本)	30	687			563	4,730	8,624	75,512	9,217	80,929	87.7	83.4	28,677	264,218	82.5	82.3	
	テーブル及びカバー									0	0	-	-	0	1,481	-	82.0	
	総計(ミシン合計)	264	26,831	1,269	361,199	111	18,417	1,337	615,241	2,981	1,021,688	69.2	80.5	9,463	3,135,119	71.2	90.4	
	総計	264	38,041	1,269	818,637	111	83,486	1,337	799,471	2,981	1,739,635	69.2	82.4	9,463	4,908,750	71.2	89.7	

		ベトナム		タイ		シンガポール		マレーシア		フィリピン		インドネシア		カンボジア		ミャンマー		
		数量	金額	数量	金額	数量	金額	数量	金額	数量	金額	数量	金額	数量	金額	数量	金額	
家庭用ミシン	ジグザグ縫(電子速度調整式)															305	343	
	ジグザグ縫(その他)															318	1,423	
	その他															407	2,125	
	小計	0	0	0	0	0	0	0	0	0	0	0	0	0	0	1,030	3,891	
	家庭用ミシンのもの		1,514		3,039													
	家庭用ミシン合計	0	1,514	0	3,039	0	0	0	0	0	0	0	0	0	0	1,030	3,891	
工業用ミシン	自動式 単針直線(織物用)	27	19,614						1	937								
	自動式 単針直線(その他)																	
	自動式 オーバーロック	75	6,467															
	自動式 その他	46	52,384			359	559,034					13	27,120					
	計	148	78,465	0	0	359	559,034	1	937	0	0	13	27,120	0	0	0	0	
	その他 単針直線(織物用)	2	1,309	1	350	239	39,299											
	その他 単針直線(その他)	1	813			334	66,384											
	その他 オーバーロック	8	3,410			59	4,862			1	683							
	その他 その他	43	15,843	39	8,179	2,061	363,347					10	5,326	51	16,524			
	計	54	21,375	40	8,529	2,693	473,892	0	0	1	683	10	5,326	51	16,524	0	0	
	小計	202	99,840	40	8,529	3,052	1,032,926	1	937	1	683	23	32,446	51	16,524	0	0	
	部品	ボビンケース(個)	7,885	3,225	2,000	1,193	6,422	2,255			60	412						
		カマ(個)	71,470	30,410	446	1,682	5,679	24,990			254	1,725	190	1,100				
		その他		126,597		8,047		61,567		1,027		1,010		3,380		287		
		小計		160,232		10,922		88,812		1,027		3,147		4,480		287		0
	工業用ミシン合計	202	260,072	40	19,451	3,052	1,121,738	1	1,964	1	3,830	23	36,926	51	16,811	0	0	
	針(千本)	1,325	17,380	52	572	1,324	14,036											
	テーブル及びカバー		6,640															
	総計(ミシン合計)	202	99,840	40	8,529	3,052	1,032,926	1	937	1	683	23	32,446	51	16,524	1,030	3,891	
	総計	202	285,606	40	23,062	3,052	1,135,774	1	1,964	1	3,830	23	36,926	51	16,811	1,030	3,891	

		インド		パキスタン		スリランカ		バングラデシュ		アフガニスタン		ネパール		東南アジア3月計		対前年同期比		
		数量	金額	数量	金額	数量	金額	数量	金額	数量	金額	数量	金額	数量	金額	数量	金額	
家庭用ミシン	ジグザグ縫(電子速度調整式)									1,081	3,008			1,386	3,351	240.6	294.7	
	ジグザグ縫(その他)													318	1,423	15.0	13.1	
	その他													407	2,125	10.4	12.8	
	小計	0	0	0	0	0	0	0	0	1,081	3,008	0	0	2,111	6,899	31.9	24.1	
	家庭用ミシンのもの													0	4,553	-	121.7	
	家庭用ミシン合計	0	0	0	0	0	0	0	0	1,081	3,008	0	0	2,111	11,452	31.9	35.4	
工業用ミシン	自動式 単針直線(織物用)							2	974					30	21,525	5.2	177.0	
	自動式 単針直線(その他)													0	0	-	-	
	自動式 オーバーロック													75	6,467	40.8	79.6	
	自動式 その他	12	18,291	9	11,199	1	1,089							440	669,117	108.6	170.5	
	計	12	18,291	9	11,199	1	1,089	2	974	0	0	0	0	545	697,109	46.5	168.9	
	その他 単針直線(織物用)													242	40,958	40.3	113.4	
	その他 単針直線(その他)	153	20,205											488	87,402	174.9	207.8	
	その他 オーバーロック													68	8,955	40.7	73.5	
	その他 その他	78	20,004	59	12,414			1	415					2,342	442,052	47.1	50.2	
	計	231	40,209	59	12,414	0	0	1	415	0	0	0	0	3,140	579,367	52.2	59.7	
	小計	243	58,500	68	23,613	1	1,089	3	1,389	0	0	0	0	3,685	1,276,476	51.3	92.3	
	部品	ボビンケース(個)	5,000	550	32,000	2,553									53,367	10,188	50.5	81.1
		カマ(個)	1,696	3,838	15,525	22,031	209	1,172							95,469	86,948	48.1	86.8
		その他		10,384		280		6,238		1,194			524	0	220,535	-	123.5	
		小計		14,772		24,864		7,410		1,194		0	524	0	317,671	-	109.1	
	工業用ミシン合計	243	73,272	68	48,477	1	8,499	3	2,583	0	0	0	524	3,685	1,594,147	51.3	95.2	
	針(千本)	4,112	21,961											6,813	53,949	28.6	28.8	
	テーブル及びカバー		1,580											0	8,220	-	341.4	
	総計(ミシン合計)	243	58,500	68	23,613	1	1,089	3	1,389	1,081	3,008	0	0	5,796	1,283,375	42.0	90.9	
	総計	243	96,813	68	48,477	1	8,499	3	2,583	1,081	3,008	0	524	5,796	1,667,768	42.0	87.9	

		東南アジア1~3月計		対前年同期比		イラン		イラク		サウジアラビア		ヨルダン		アラブ首長国連邦		中近東3月計		
		数量	金額	数量	金額	数量	金額	数量	金額	数量	金額	数量	金額	数量	金額	数量	金額	
家庭用ミシン	ジグザグ縫(電子速度調整式)	5,114	10,433	131.0	96.9			66	259					4,857	10,361	4,923	10,620	
	ジグザグ縫(その他)	2,362	10,700	35.5	45.2									4,388	22,806	4,388	22,806	
	その他	2,604	11,233	38.2	37.8									7,284	31,283	7,284	31,283	
	小計	10,080	32,366	58.0	50.4	0	0	66	259	0	0	0	0	16,529	64,450	16,595	64,709	
	家庭用ミシンのもの	0	9,379	-	100.5										5,044	0	5,044	
	家庭用ミシン合計	10,080	41,745	58.0	56.8	0	0	66	259	0	0	0	0	16,529	69,494	16,595	69,753	
工業用ミシン	自動式 単針直線(織物用)	53	48,433	8.8	129.9									365	1,477	365	1,477	
	自動式 単針直線(その他)	0	0	-	-											0	0	
	自動式 オーバーロック	145	8,579	71.8	32.7									389	1,614	389	1,614	
	自動式 その他	1,473	1,265,488	114.5	122.8									263	1,634	263	1,634	
	計	1,671	1,322,500	80.0	120.9	0	0	0	0	0	0	0	0	1,017	4,725	1,017	4,725	
	その他 単針直線(織物用)	545	84,773	36.7	117.7									233	1,119	233	1,119	
	その他 単針直線(その他)	1,317	232,484	184.5	207.7	45	12,888							89	540	134	13,428	
	その他 オーバーロック	340	32,751	64.0	114.5							14	3,106			14	3,106	
	その他 その他	7,135	1,366,104	74.4	73.0									400	5,679	400	5,679	
	計	9,337	1,716,112	75.8	82.3	45	12,888	0	0	0	0	14	3,106	722	7,338	781	23,332	
	小計	11,008	3,038,612	76.4	95.6	45	12,888	0	0	0	0	14	3,106	1,739	12,063	1,798	28,057	
	部品	ボビンケース(個)	123,006	26,092	69.3	103.9									4,000	773	4,000	773
		カマ(個)	219,550	193,611	47.9	81.6	1,080	1,494					282	516	830	1,089	2,192	3,099
		その他	0	564,872	-	114.2						246				4,802	0	5,048
		小計	0	784,575	-	103.6		1,494		0		246		516		6,664	0	8,920
	工業用ミシン合計	11,008	3,823,187	76.4	97.2	45	14,382	0	0	0	246	14	3,622	1,739	18,727	1,798	36,977	
	針(千本)	24,827	191,252	43.6	42.5									2,844	17,473	2,844	17,473	
	テーブル及びカバー	0	9,972	-	138.0											0	0	
	総計(ミシン合計)	21,088	3,070,978	66.4	94.7	45	12,888	66	259	0	0	14	3,106	18,268	76,513	18,393	92,766	
	総計	21,088	4,066,156	66.4	91.0	45	14,382	66	259	0	246	14	3,622	18,268	105,694	18,393	124,203	

		対前年同期比		中近東1~3月計		対前年同期比		ノルウェー		イギリス		オランダ		ベルギー		フランス		
		数量	金額	数量	金額	数量	金額	数量	金額	数量	金額	数量	金額	数量	金額	数量	金額	
家庭用ミシン	ジグザグ縫(電子速度調整式)	342.8	219.2	12,168	27,372	206.9	141.5											
	ジグザグ縫(その他)	152.0	110.6	11,813	62,816	126.1	85.0											
	その他	168.5	135.9	22,708	98,240	141.6	138.7	149	7,549									
	小計	191.9	133.5	46,689	188,428	149.2	114.8	149	7,549	0	0	0	0	0	0	0	0	
	家庭用ミシンのもの	-	36.0	0	5,044	-	36.0											
	家庭用ミシン合計	191.9	111.6	46,689	193,472	149.2	108.6	149	7,549	0	0	0	0	0	0	0	0	
工業用ミシン	自動式 単針直線(織物用)	56.9	42.1	1,181	5,292	104.1	86.6											
	自動式 単針直線(その他)	-	-	0	0	-	-											
	自動式 オーバーロック	96.8	81.8	934	3,932	103.4	90.8											
	自動式 その他	939.3	778.1	804	4,726	283.1	161.8					39	73,666			111	96,182	
	計	94.9	83.0	2,919	13,950	125.8	104.4	0	0	0	0	39	73,666	0	0	111	96,182	
	その他 単針直線(織物用)	-	-	455	2,225	-	-				2	534	153	17,466				
	その他 単針直線(その他)	-	-	134	13,428	-	-				41	9,072	107	15,852				
	その他 オーバーロック	-	-	214	5,016	53.2	207.9											
	その他 その他	270.3	77.1	937	11,867	196.8	80.8				27	1,951	285	66,149				
	計	527.7	316.7	1,740	32,536	198.2	190.3	0	0	70	11,557	545	99,467	0	0	0	0	
	小計	147.4	214.9	4,659	46,486	145.6	152.6	0	0	70	11,557	584	173,133	0	0	111	96,182	
	部品	ボビンケース(個)	31.3	39.5	8,500	1,469	41.9	52.2									100	275
		カマ(個)	120.3	148.0	3,302	5,114	71.1	89.7			49	368						
		その他	-	56.4	0	11,418	-	75.6				966		1,541		2,247		8,654
		小計	-	68.6	0	18,001	-	76.2		0		1,334		1,541		2,247		8,929
	工業用ミシン合計	147.4	141.9	4,659	64,487	145.6	119.3	0	0	70	12,891	584	174,674	0	2,247	111	105,111	
	針(千本)	199.9	183.8	2,845	17,738	100.1	95.2											
	テーブル及びカバー	-	-	0	0	-	-											
	総計(ミシン合計)	186.4	150.7	51,348	234,914	148.9	120.8	149	7,549	70	11,557	584	173,133	0	0	111	96,182	
	総計	186.4	126.7	51,348	275,697	148.9	109.9	149	7,549	70	12,891	584	174,674	0	2,247	111	105,111	

		ドイツ		スイス		スペイン		イタリア		ポーランド		ロシア		ルーマニア		トルコ		
		数量	金額	数量	金額	数量	金額	数量	金額	数量	金額	数量	金額	数量	金額	数量	金額	
家庭用ミシン	ジグザグ縫(電子速度調整式)																	
	ジグザグ縫(その他)																	
	その他	1,378	65,844					40	2,289									
	小計	1,378	65,844	0	0	0	0	40	2,289	0	0	0	0	0	0	0	0	
	家庭用ミシンのもの		1,924															
	家庭用ミシン合計	1,378	67,768	0	0	0	0	40	2,289	0	0	0	0	0	0	0	0	
工業用ミシン	自動式 単針直線(織物用)																	
	自動式 単針直線(その他)																	
	自動式 オーバーロック	80	7,559															
	自動式 その他																13	17,408
	計	80	7,559	0	0	0	0	0	0	0	0	0	0	0	0	0	13	17,408
	その他 単針直線(織物用)																23	3,636
	その他 単針直線(その他)																	
	その他 オーバーロック	251	36,141														188	18,766
	その他 その他	103	22,390														667	74,110
	計	354	58,531	0	0	0	0	0	0	0	0	0	0	0	0	0	878	96,512
	小計	434	66,090	0	0	0	0	0	0	0	0	0	0	0	0	0	891	113,920
	部品	ボビンケース(個)	386	629					12,915	5,545	80	240					6,880	2,515
		カマ(個)	449	2,378			50	255	751	1,989	2,566	9,221		64	313	6,541	12,082	
		その他		12,709		881		1,148		2,423		14,316		288	1,144		5,895	
		小計		15,716		881		1,403		9,957		23,777		288	1,457		20,492	
	工業用ミシン合計	434	81,806	0	881	0	1,403	0	9,957	0	23,777	0	288	0	1,457	891	134,412	
	針(千本)																	
	テーブル及びカバー																	
	総計(ミシン合計)	1,812	131,934	0	0	0	0	40	2,289	0	0	0	0	0	0	891	113,920	
	総計	1,812	149,574	0	881	0	1,403	40	12,246	0	23,777	0	288	0	1,457	891	134,412	

		エストニア		リトアニア		ペラルーシ		チェコ		セルビア		ヨーロッパ3月計		対前年同期比		ヨーロッパ1~3月計		
		数量	金額	数量	金額	数量	金額	数量	金額	数量	金額	数量	金額	数量	金額	数量	金額	
家庭用ミシン	ジグザグ縫(電子速度調整式)											0	0	-	-	0	0	
	ジグザグ縫(その他)											0	0	-	-	0	0	
	その他	130	10,307									1,697	85,989	156.8	153.7	3,401	166,306	
	小計	130	10,307	0	0	0	0	0	0	0	0	1,697	85,989	156.8	153.7	3,401	166,306	
	家庭用ミシンのもの		1,442									0	3,366	-	116.9	0	3,567	
	家庭用ミシン合計	130	11,749	0	0	0	0	0	0	0	0	1,697	89,355	156.8	151.9	3,401	169,873	
工業用ミシン	自動式 単針直線(織物用)											0	0	-	-	0	0	
	自動式 単針直線(その他)											0	0	-	-	0	0	
	自動式 オーバーロック											80	7,559	17.8	33.0	186	19,065	
	自動式 その他											163	187,256	94.8	91.4	257	315,963	
	計	0	0	0	0	0	0	0	0	0	0	243	194,815	38.9	85.3	443	335,028	
	その他 単針直線(織物用)											178	21,636	183.5	154.9	275	44,792	
	その他 単針直線(その他)											148	24,924	180.5	133.0	246	42,575	
	その他 オーバーロック											439	54,907	119.3	115.7	899	127,178	
	その他 その他											1,082	164,600	95.3	69.6	2,018	370,385	
	計	0	0	0	0	0	0	0	0	0	0	1,847	266,067	109.8	84.0	3,438	584,930	
	小計	0	0	0	0	0	0	0	0	0	0	2,090	460,882	90.6	84.6	3,881	919,958	
	部品	ボビンケース(個)											20,361	9,204	259.6	117.2	53,298	26,543
		カマ(個)					20	223					10,490	26,829	109.2	100.8	21,874	63,291
		その他		633		1,236		500		278	1,407	0	56,266	-	74.3	0	147,777	
小計			633		1,236		723		278	1,407	0	92,299	-	83.8	0	237,611		
工業用ミシン合計	0	633	0	1,236	0	723	0	278	0	1,407	2,090	553,181	90.6	84.4	3,881	1,157,569		
針(千本)											0	0	-	-	554	1,604		
テーブル及びカバー											0	0	-	-	0	0		
総計(ミシン合計)	130	10,307	0	0	0	0	0	0	0	0	3,787	546,871	111.8	91.0	7,282	1,086,264		
総計	130	12,382	0	1,236	0	723	0	278	0	1,407	3,787	642,536	111.8	89.5	7,282	1,329,046		

		対前年同期比		カナダ		アメリカ合衆国		北米3月計		対前年同期比		北米1~3月計		対前年同期比		メキシコ		
		数量	金額	数量	金額	数量	金額	数量	金額	数量	金額	数量	金額	数量	金額	数量	金額	
家庭用ミシン	ジグザグ縫(電子速度調整式)	-	-			140	40,902	140	40,902	736.8	886.7	160	46,138	842.1	1,000.2			
	ジグザグ縫(その他)	-	-					0	0	-	-	0	0	-	-			
	その他	119.7	116.0			1,439	68,502	1,439	68,502	148.0	134.8	4,680	251,782	165.8	153.6			
	小計	119.2	113.4	0	0	1,579	109,404	1,579	109,404	159.3	197.4	4,840	297,920	170.4	176.8	0	0	
	家庭用ミシンのもの	-	66.9				19,952	0	19,952	-	952.4	0	46,042	-	364.1			
	家庭用ミシン合計	119.2	111.8	0	0	1,579	129,356	1,579	129,356	159.3	224.9	4,840	343,962	170.4	189.9	0	0	
工業用ミシン	自動式 単針直線(織物用)	-	-			6	1,350	6	1,350	-	-	7	4,088	140.0	6.7			
	自動式 単針直線(その他)	-	-					0	0	-	-	0	0	-	-			
	自動式 オーバーロック	21.6	42.1					0	0	-	-	3	7,396	300.0	200.4			
	自動式 その他	52.4	55.4			47	50,102	47	50,102	50.0	31.3	147	144,769	77.8	49.9			
	計	32.7	54.3	0	0	53	51,452	53	51,452	55.8	31.4	157	156,253	80.5	44.1	0	0	
	その他 単針直線(織物用)	176.3	178.1			50	4,793	50	4,793	16.8	46.8	122	17,917	23.6	35.7	6	1,340	
	その他 単針直線(その他)	72.8	76.9			197	41,947	197	41,947	38.9	66.2	775	126,742	105.7	116.7			
	その他 オーバーロック	84.1	87.2			154	39,045	154	39,045	185.5	276.0	365	73,869	93.8	88.2			
	その他 その他	82.1	68.7			932	223,336	932	223,336	156.4	158.7	2,416	573,623	139.7	149.2	115	8,862	
	計	85.5	76.4	0	0	1,333	309,121	1,333	309,121	89.9	135.3	3,678	792,151	109.2	126.3	121	10,202	
	小計	72.2	66.6	0	0	1,386	360,573	1,386	360,573	87.9	91.9	3,835	948,404	107.6	96.7	121	10,202	
	部品	ボビンケース(個)	249.7	130.9			21,330	14,255	21,330	14,255	115.7	153.3	32,582	29,676	97.7	136.3	16,794	2,625
		カマ(個)	106.5	107.5			8,627	28,656	8,627	28,656	107.4	133.4	18,248	68,916	109.4	125.8	1,815	5,665
		その他	-	75.4		1,896		92,929	0	94,825	-	87.0	0	263,373	-	82.3		13,242
小計		-	86.4		1,896		135,840	0	137,736	-	98.5	0	361,965	-	91.3		21,532	
工業用ミシン合計	72.2	69.8	0	1,896	1,386	496,413	1,386	498,309	87.9	93.6	3,835	1,310,369	107.6	95.1	121	31,734		
針(千本)	34.5	11.0			32	1,417	32	1,417	26.0	43.4	925	6,434	112.5	41.7	0	410		
テーブル及びカバー	-	-					0	0	-	-	0	1,187	-	36.8				
総計(ミシン合計)	88.5	71.0	0	0	2,965	469,977	2,965	469,977	115.5	104.9	8,675	1,246,324	135.5	108.4	121	10,202		
総計	88.5	72.8	0	1,896	2,965	627,186	2,965	629,082	115.5	105.6	8,675	1,661,952	135.5	105.4	121	32,144		

		ホンジュラス		エルサルバドル		ニカラグア		パナマ		ジャマイカ		ドミニカ共和国		ハイチ		中米3月計		
		数量	金額	数量	金額	数量	金額	数量	金額	数量	金額	数量	金額	数量	金額	数量	金額	
家庭用ミシン	ジグザグ縫(電子速度調整式)															0	0	
	ジグザグ縫(その他)															0	0	
	その他															0	0	
	小計	0	0	0	0	0	0	0	0	0	0	0	0	0	0	0	0	
	家庭用ミシンのもの															0	0	
	家庭用ミシン合計	0	0	0	0	0	0	0	0	0	0	0	0	0	0	0	0	
工業用ミシン	自動式 単針直線(織物用)															0	0	
	自動式 単針直線(その他)															0	0	
	自動式 オーバーロック															0	0	
	自動式 その他			15	2,544											15	2,544	
	計	0	0	0	0	15	2,544	0	0	0	0	0	0	0	0	15	2,544	
	その他 単針直線(織物用)															6	1,340	
	その他 単針直線(その他)															0	0	
	その他 オーバーロック															0	0	
	その他 その他															115	8,862	
	計	0	0	0	0	0	0	0	0	0	0	0	0	0	0	121	10,202	
	小計	0	0	0	0	15	2,544	0	0	0	0	0	0	0	0	136	12,746	
	部品	ボビンケース(個)															16,794	2,625
		カマ(個)	500	1,880													2,315	7,545
その他			23,589		742		2,536		288			1,710		263	0	42,370		
小計			25,469		742		2,536		288		0	1,710		263	0	52,540		
	工業用ミシン合計	0	25,469	0	742	15	5,080	0	288	0	0	0	1,710	0	263	136	65,286	
	針(千本)									150	1,031					150	1,441	
	テーブル及びカバー															0	0	
	総計(ミシン合計)	0	0	0	0	15	2,544	0	0	0	0	0	0	0	0	136	12,746	
	総計	0	25,469	0	742	15	5,080	0	288	0	1,031	0	1,710	0	263	136	66,727	

		対前年同期比		中米1~3月計		対前年同期比		コロンビア		ペルー		ブラジル		ウルグアイ		南米3月計		
		数量	金額	数量	金額	数量	金額	数量	金額	数量	金額	数量	金額	数量	金額	数量	金額	
家庭用ミシン	ジグザグ縫(電子速度調整式)	-	-	0	0	-	-									0	0	
	ジグザグ縫(その他)	-	-	0	0	-	-									0	0	
	その他	-	-	0	0	-	-									0	0	
	小計	-	-	0	0	-	-	0	0	0	0	0	0	0	0	0	0	
	家庭用ミシンのもの	-	-	0	0	-	-						330			0	330	
	家庭用ミシン合計	-	-	0	0	-	-	0	0	0	0	0	330	0	0	0	330	
工業用ミシン	自動式 単針直線(織物用)	-	-	0	0	-	-									0	0	
	自動式 単針直線(その他)	-	-	0	0	-	-									0	0	
	自動式 オーバーロック	-	-	0	0	-	-									0	0	
	自動式 その他	-	-	20	48,426	50.0	669.2									0	0	
	計	-	-	20	48,426	50.0	669.2	0	0	0	0	0	0	0	0	0	0	
	その他 単針直線(織物用)	-	-	6	1,340	200.0	378.5									0	0	
	その他 単針直線(その他)	-	-	0	0	-	-									0	0	
	その他 オーバーロック	-	-	0	0	-	-									0	0	
	その他 その他	105.5	102.4	182	20,312	60.1	55.3					6	1,344			6	1,344	
	計	111.0	117.9	188	21,652	61.4	58.3	0	0	0	0	6	1,344	0	0	6	1,344	
	小計	124.8	147.3	208	70,078	60.1	158.0	0	0	0	0	6	1,344	0	0	6	1,344	
	部品	ボビンケース(個)	129.2	206.5	24,605	3,719	76.9	80.6					3,122	2,105	50	275	3,172	2,380
		カマ(個)	350.8	603.1	3,890	13,096	117.6	169.9	244	1,011			3,574	9,168	30	349	3,848	10,528
その他		-	149.2	0	87,865	-	122.3		843		228		1,873		379	0	3,323	
小計		-	169.9	0	104,680	-	124.4		1,854		228		13,146		1,003	0	16,231	
	工業用ミシン合計	124.8	165.0	208	174,758	60.1	136.0	0	1,854	0	228	6	14,490	0	1,003	6	17,575	
	針(千本)	-	-	150	1,441	-	-									0	0	
	テーブル及びカバー	-	-	0	0	-	-									0	0	
	総計(ミシン合計)	124.8	147.3	208	70,078	60.1	158.0	0	0	0	0	6	1,344	0	0	6	1,344	
	総計	124.8	168.6	208	176,199	60.1	136.9	0	1,854	0	228	6	14,820	0	1,003	6	17,905	

		対前年同期比		南米1~3月計		対前年同期比		モロッコ		チュニジア		エジプト		エチオピア		ケニヤ		
		数量	金額	数量	金額	数量	金額	数量	金額	数量	金額	数量	金額	数量	金額	数量	金額	
家庭用ミシン	ジグザグ縫(電子速度調整式)	-	-	0	0	-	-									101	3,843	
	ジグザグ縫(その他)	-	-	0	0	-	-											
	その他	-	-	0	0	-	-											
	小計	-	-	0	0	-	-	0	0	0	0	0	0	0	0	101	3,843	
	家庭用ミシンのもの	-	-	0	330	-	-										365	
	家庭用ミシン合計	-	-	0	330	-	-	0	0	0	0	0	0	0	0	101	4,208	
工業用ミシン	自動式 単針直線(織物用)	-	-	0	0	-	-											
	自動式 単針直線(その他)	-	-	0	0	-	-											
	自動式 オーバーロック	-	-	0	0	-	-											
	自動式 その他	-	-	11	23,449	275.0	221.6											
	計	-	-	11	23,449	275.0	221.6	0	0	0	0	0	0	0	0	0	0	
	その他 単針直線(織物用)	-	-	0	0	-	-											
	その他 単針直線(その他)	-	-	0	0	-	-											
	その他 オーバーロック	-	-	0	0	-	-					45	1,096					
	その他 その他	1.8	4.9	342	27,847	56.3	48.3	6	1,487			214	13,614	5	1,301			
	計	1.8	4.9	342	27,847	56.3	47.7	6	1,487	0	0	259	14,710	5	1,301	0	0	
	小計	1.8	4.6	353	51,296	57.7	74.4	6	1,487	0	0	259	14,710	5	1,301	0	0	
	部品	ボビンケース(個)	1,982.5	772.7	5,178	3,086	34.8	82.5										
		カマ(個)	291.5	326.7	5,931	14,794	285.4	238.7			514	1,388						
		その他	-	72.7	0	16,698	-	154.5		1,506		3,730		501				
		小計	-	200.4	0	34,578	-	166.7		1,506		5,118		501		0		0
	工業用ミシン合計	1.8	46.9	353	85,874	57.7	95.8	6	2,993	0	5,118	259	15,211	5	1,301	0	0	
	針(千本)	-	-	0	0	-	-											
	テーブル及びカバー	-	-	0	0	-	-						418					
	総計(ミシン合計)	1.8	4.6	353	51,296	57.7	74.4	6	1,487	0	0	259	14,710	5	1,301	101	3,843	
	総計	1.8	47.4	353	86,204	57.7	95.6	6	2,993	0	5,118	259	15,629	5	1,301	101	4,208	

		マダガスカル		レユニオン		南アフリカ		アフリカ3月計		対前年同期比		アフリカ1~3月計		対前年同期比		オーストラリア		
		数量	金額	数量	金額	数量	金額	数量	金額	数量	金額	数量	金額	数量	金額	数量	金額	
家庭用ミシン	ジグザグ縫(電子速度調整式)							101	3,843	92.7	581.4	101	3,843	56.4	353.5			
	ジグザグ縫(その他)							0	0	-	-	0	0	-	-			
	その他							0	0	-	-	0	0	-	-	200	9,796	
	小計	0	0	0	0	0	0	101	3,843	92.7	581.4	101	3,843	56.4	353.5	200	9,796	
	家庭用ミシンのもの							0	365	-	-	0	365	-	-		429	
	家庭用ミシン合計	0	0	0	0	0	0	101	4,208	92.7	636.6	101	4,208	56.4	387.1	200	10,225	
工業用ミシン	自動式 単針直線(織物用)							0	0	-	-	140	628	137.3	146.0			
	自動式 単針直線(その他)							0	0	-	-	0	0	-	-			
	自動式 オーバーロック							0	0	-	-	0	0	-	-			
	自動式 その他							0	0	-	-	0	0	-	-			
	計	0	0	0	0	0	0	0	0	-	-	140	628	135.9	23.8	0	0	
	その他 単針直線(織物用)							0	0	-	-	3	456	0.4	5.9			
	その他 単針直線(その他)							0	0	-	-	0	0	-	-			
	その他 オーバーロック							45	1,096	54.9	87.4	224	3,360	112.0	98.9			
	その他 その他							225	16,402	157.3	396.3	493	31,097	140.5	139.0			
	計	0	0	0	0	0	0	270	17,498	69.8	245.4	720	34,913	56.1	104.2	0	0	
	小計	0	0	0	0	0	0	270	17,498	55.2	231.5	860	35,541	62.0	98.4	0	0	
	部品	ボビンケース(個)							0	0	-	-	0	0	-	-		
		カマ(個)	132	1,037			265	675	911	3,100	196.8	230.5	1,481	5,042	105.8	112.8		
		その他				236		943	0	6,916	-	98.2	0	17,386	-	90.1		243
		小計		1,037		236		1,618	0	10,016	-	114.3	0	22,428	-	92.9		243
	工業用ミシン合計	0	1,037	0	236	0	1,618	270	27,514	55.2	168.5	860	57,969	62.0	96.2	0	243	
	針(千本)							0	0	-	-	0	0	-	-	8	791	
	テーブル及びカバー							0	418	-	-	0	418	-	120.8			
	総計(ミシン合計)	0	0	0	0	0	0	371	21,341	62.0	259.6	961	39,384	61.4	105.8	200	9,796	
	総計	0	1,037	0	236	0	1,618	371	32,140	62.0	189.2	961	62,595	61.4	101.4	200	11,259	

		ニュージーランド		大洋州3月計		対前年同期比		大洋州1~3月計		対前年同期比		
		数量	金額	数量	金額	数量	金額	数量	金額	数量	金額	
家庭用ミシン	ジグザグ縫(電子速度調整式)			0	0	-	-	0	0	-	-	
	ジグザグ縫(その他)			0	0	-	-	0	0	-	-	
	その他	20	927	220	10,723	81.5	72.5	220	10,723	81.5	72.5	
	小計	20	927	220	10,723	81.5	72.5	220	10,723	74.6	46.7	
	家庭用ミシンのもの			0	429	-	62.7	0	429	-	62.7	
	家庭用ミシン合計	20	927	220	11,152	81.5	72.0	220	11,152	74.6	47.2	
工業用ミシン	自動式 単針直線(織物用)			0	0	-	-	0	0	-	-	
	自動式 単針直線(その他)			0	0	-	-	0	0	-	-	
	自動式 オーバーロック			0	0	-	-	0	0	-	-	
	自動式 その他			0	0	-	-	0	0	-	-	
	計	0	0	0	0	-	-	0	0	-	-	
	その他 単針直線(織物用)			0	0	-	-	0	0	-	-	
	その他 単針直線(その他)			0	0	-	-	0	0	-	-	
	その他 オーバーロック			0	0	-	-	0	0	-	-	
	その他 その他	1	382	1	382	100.0	96.2	9	998	900.0	251.4	
	計	1	382	1	382	4.8	14.4	9	998	22.0	16.7	
	小計	1	382	1	382	4.8	14.4	9	998	22.0	16.7	
	部品	ボビンケース(個)			0	0	-	-	0	0	-	-
		カマ(個)			0	0	-	-	0	0	-	-
		その他			0	243	-	10.0	0	1,683	-	39.5
		小計		0	0	243	-	10.0	0	1,683	-	37.4
	工業用ミシン合計	1	382	1	625	4.8	12.3	9	2,681	22.0	25.6	
	針(千本)			8	791	-	-	8	791	32.0	50.1	
	テーブル及びカバー			0	0	-	-	0	0	-	-	
	総計(ミシン合計)	21	1,309	221	11,105	75.9	63.7	229	11,721	68.2	40.5	
	総計	21	1,309	221	12,568	75.9	61.1	229	14,624	68.2	41.0	

		総計3月計		対前年同期比		総計1~3月計		対前年同期比		
		数量	金額	数量	金額	数量	金額	数量	金額	
家庭用ミシン	ジグザグ縫(電子速度調整式)	6,550	58,716	306.1	521.7	17,543	87,786	175.1	186.0	
	ジグザグ縫(その他)	4,706	24,229	94.1	77.0	14,175	73,516	88.5	75.4	
	その他	11,047	198,622	104.5	123.2	33,657	541,304	116.9	128.1	
	小計	22,303	281,567	125.9	138.1	65,375	702,606	119.2	123.8	
	家庭用ミシンのもの	0	70,151	-	167.0	0	122,434	-	153.9	
	家庭用ミシン合計	22,303	351,718	125.9	143.0	65,375	825,040	119.2	127.5	
工業用ミシン	自動式 単針直線(織物用)	405	28,291	30.0	34.3	1,399	118,386	75.0	67.3	
	自動式 単針直線(その他)	0	0	-	-	0	0	-	-	
	自動式 オーバーロック	544	15,640	48.4	26.2	1,284	45,199	62.3	42.5	
	自動式 その他	1,408	1,477,714	97.2	119.0	5,063	3,512,404	90.1	107.9	
	計	2,357	1,521,645	60.1	109.9	7,746	3,675,989	81.1	103.9	
	その他 単針直線(織物用)	772	82,912	64.9	115.2	1,487	170,236	50.1	97.5	
	その他 単針直線(その他)	1,150	201,895	96.2	111.8	2,768	468,645	111.2	117.2	
	その他 オーバーロック	1,353	193,870	97.0	106.1	3,473	463,004	91.8	101.2	
	その他 その他	6,721	1,179,324	68.2	64.4	18,758	3,465,598	80.0	74.9	
	計	9,996	1,658,001	73.3	73.1	26,486	4,567,483	81.1	80.7	
	小計	12,353	3,179,646	70.4	87.1	34,232	8,243,472	81.1	89.6	
	部品	ボビンケース(個)	373,975	73,720	102.4	113.9	837,896	171,460	90.3	99.8
		カマ(個)	254,934	430,048	65.6	84.3	597,754	993,685	67.0	83.6
		その他	0	732,794	-	97.2	0	1,851,030	-	98.9
		小計	0	1,236,562	-	93.0	0	3,016,175	-	93.3
	工業用ミシン合計	12,353	4,416,208	70.4	88.7	34,232	11,259,647	81.1	90.6	
	針(千本)	19,064	156,000	52.7	51.9	57,986	483,478	59.8	58.8	
	テーブル及びカバー	0	8,638	-	142.8	0	13,058	-	94.3	
	総計(ミシン合計)	34,656	3,461,213	98.3	89.8	99,607	8,946,078	102.6	91.6	
	総計	34,656	4,932,564	98.3	89.1	99,607	12,581,223	102.6	90.4	

2019年 3月 輸 入

(財務省関税局調)

(単位:台、千円、9)

	韓国		中国		台湾		香港		ベトナム		タイ	
	数量	金額	数量	金額	数量	金額	数量	金額	数量	金額	数量	金額
家庭用 ミシン	完成品(頭部含む)											
			12,551	116,691	13,707	216,031			18,449	215,720	6,396	34,091
	部 品											
				4,973		91,185				2,104		1,510
	家 庭 用 合 計											
	0	0	12,551	121,664	13,707	307,216	0	0	18,449	217,824	6,396	35,601
工業用 ミシン	自動式:単針直線											
	1	790	639	38,573								
	自動式:オーバーロック											
			4	739								
	自動式:その他											
	1	530	65	19,904	150	22,516			23	8,621		
	自動式計											
	2	1,320	708	59,216	150	22,516	0	0	23	8,621	0	0
	その他:単針直線											
			6,313	27,638					24	1,116		
	その他:オーバーロック											
			654	30,774								
	その他:その他											
			714	75,059	5	396						
	その他計											
	0	0	7,681	133,471	5	396	0	0	24	1,116	0	0
	小 計											
	2	1,320	8,389	192,687	155	22,912	0	0	47	9,737	0	0
	部 品											
				350,782		97,212		411		226,063		3,568
	工 業 用 合 計											
	2	1,320	8,389	543,469	155	120,124	0	411	47	235,800	0	3,568
針(千本)			60	259					38,725	107,950		
テーブル及びカバー		4,893		10,439		414						
総計(ミシン合計)	2	1,320	20,940	309,378	13,862	238,943	0	0	18,496	225,457	6,396	34,091
総計	2	6,213	20,940	675,831	13,862	427,754	0	411	18,496	561,574	6,396	39,169

	シンガポール		フィリピン		ドイツ		イタリア		チェコ		アメリカ合衆国	
	数量	金額	数量	金額	数量	金額	数量	金額	数量	金額	数量	金額
家庭用 ミシン	完成品(頭部含む)											
												1,366
	部 品											
												1,366
	家 庭 用 合 計											
	0	0	0	0	0	0	0	0	0	0	0	1,366
工業用 ミシン	自動式:単針直線											
											1	591
	自動式:オーバーロック											
							1	6,115				
	自動式:その他											
					8	4,847			1	652		
	自動式計											
	0	0	0	0	8	4,847	1	6,115	1	652	1	591
	その他:単針直線											
											1	1,234
	その他:オーバーロック											
	その他:その他											
					1	434	1	1,021				
	その他計											
	0	0	0	0	1	434	1	1,021	0	0	1	1,234
	小 計											
	0	0	0	0	9	5,281	2	7,136	1	652	2	1,825
	部 品											
		435		866		13,198		546				4,480
	工 業 用 合 計											
	0	435	0	866	9	18,479	2	7,682	1	652	2	6,305
針(千本)	171	2,811							25	291		
テーブル及びカバー												
総計(ミシン合計)	0	0	0	0	9	5,281	2	7,136	1	652	2	1,825
総計	0	3,246	0	866	9	18,479	2	7,682	1	943	2	7,671

		ポーランド		インドネシア		リトアニア		メキシコ		総計3月計		対前年同期比		
		数量	金額	数量	金額	数量	金額	数量	金額	数量	金額	数量	金額	
家庭用	完成品(頭部含む)									51,103	582,533	110.8	89.7	
ミシン	部品									0	101,138	-	138.9	
	家庭用合計	0	0	0	0	0	0	0	0	51,103	683,671	110.8	94.7	
工業用	自動式:単針直線									641	39,954	1563.4	413.2	
	自動式:オーバーロック									5	6,854	3.4	85.1	
	自動式:その他									248	57,070	34.4	122.4	
	自動式計	0	0	0	0	0	0	0	0	894	103,878	98.1	161.5	
	その他:単針直線									6,338	29,988	2091.7	116.2	
	その他:オーバーロック									654	30,774	1167.9	712.4	
	その他:その他								1	364	722	77,274	218.8	267.1
	その他計	0	0	0	0	0	0	1	364	7,714	138,036	1119.6	233.7	
	小計	0	0	0	0	0	0	1	364	8,608	241,914	538.0	196.0	
	部品		1,639							0	699,747	-	94.7	
	工業用合計	0	1,639	0	0	0	547	1	364	8,608	941,661	538.0	109.2	
針(千本)				12	290					38,993	111,601	129.1	103.8	
テーブル及びカバー										0	15,746	-	120.5	
総計(ミシン合計)		0	0	0	0	0	0	1	364	59,711	824,447	125.1	106.7	
総計		0	1,639	0	290	0	547	1	364	59,711	1,752,679	125.1	102.8	

		累計1~3月計		対前年同期比	
		数量	金額	数量	金額
家庭用	完成品(頭部含む)	183,432	2,031,680	93.2	82.0
ミシン	部品	0	215,194	-	112.5
	家庭用合計	183,432	2,246,874	93.2	84.2
工業用	自動式:単針直線	2,841	168,365	1309.2	548.2
	自動式:オーバーロック	147	31,464	35.7	142.0
	自動式:その他	956	213,578	64.4	125.2
	自動式計	3,944	413,407	186.6	185.1
	その他:単針直線	6,708	59,057	592.6	65.5
	その他:オーバーロック	1,532	84,314	638.3	422.6
	その他:その他	2,419	252,205	143.0	156.6
	その他計	10,659	395,576	347.9	145.9
	小計	14,603	808,983	282.0	163.6
	部品	0	2,056,449	-	91.2
	工業用合計	14,603	2,865,432	282.0	104.2
針(千本)		106,262	323,038	102.1	94.6
テーブル及びカバー		0	39,304	-	99.0
総計(ミシン合計)		198,035	2,840,663	98.0	95.6
総計		198,035	5,474,648	98.0	94.4