

2019 — 4

No. 790

JASMA

(生産・輸出・輸入統計)

一般社団法人日本縫製機械工業会

JAPAN SEWING MACHINERY MANUFACTURERS ASSOCIATION

105-0004 東京都港区新橋5-25-3

電話 03-6435-8190

FAX 03-6435-8192

URL <http://www.jasma.or.jp/>

JASMA

(生産・輸出・輸入統計)

2019年4月分 目次

I	4月の概況	1
II	月次推移グラフ(2018年1月～12月 2019年1月～)	
	1家庭用ミシンの生産、販売、在庫台数	3
	2家庭用ミシンの生産、販売金額	4
	3家庭用ミシンの輸出台数、金額	5
	4家庭用ミシンの輸出台数、金額	6
	5工業用ミシンの生産、販売、在庫台数	7
	6工業用ミシンの生産、販売金額	8
	7工業用ミシンの輸出台数、金額	9
	8工業用ミシンの輸出台数、金額	10
III	生産、販売、在庫データ (4月分)	11
IV	国別、地域別輸出データ (4月分)	12
V	国別、地域別輸入データ (4月分)	19

4月の概況

I. ミシン

「生産」

(1)4月実績 (単位:台、百万円、%)				(2)1~4月実績 (単位:台、百万円、%)					
	数量	前年同期比	金額	前年同期比		数量	前年同期比	金額	前年同期比
ミシン合計	11,938	89.9	2,359	83.5	ミシン合計	48,342	93.5	9,088	85.2
家庭用ミシン計	4,114	102.9	168	93.3	家庭用ミシン計	17,664	105.1	802	100.4
工業用ミシン計	7,824	84.3	2,191	82.9	工業用ミシン計	30,678	87.9	8,286	84.0

- ① 4月のミシン生産は、「家庭用」は4,114台、168百万円で、前年同期比102.9%(台数)、93.3%(金額)、「工業用」は7,824台、2,191百万円で、前年同期比84.3%(台数)、82.9%(金額)である。機種別内訳をみると、「工業用」は、「一本針直線本縫」が前年同期比153.5%(台数)、114.5%(金額)、「へり縫」が108.5%(台数)、143.3%(金額)、「その他」は78.0%(台数)、79.0%(金額)である。

- ② 前月比では、「家庭用」は台数99.9%、金額で88.9%、「工業用」は台数で103.7%、金額で103.3%である。

「販売」

(1)4月実績 (単位:台、百万円、%)				(2)1~4月実績 (単位:台、百万円、%)					
	数量	前年同期比	金額	前年同期比		数量	前年同期比	金額	前年同期比
ミシン合計	15,295	74.7	2,660	80.3	ミシン合計	64,717	89.5	11,161	87.9
家庭用ミシン計	4,132	101.6	171	90.0	家庭用ミシン計	17,734	105.5	810	102.0
工業用ミシン計	11,163	68.1	2,489	79.8	工業用ミシン計	46,983	84.7	10,351	86.9

- ① 4月のミシン販売は、「家庭用」は4,132台、171百万円で、前年同期比101.6%(台数)、90.0%(金額)、「工業用」は11,163台、2,489百万円で、前年同期比68.1%(台数)、79.8%(金額)である。機種別内訳をみると、「工業用」は、「一本針直線本縫」が前年同期比117.3%(台数)、106.7%(金額)、「へり縫」が51.5%(台数)、74.8%(金額)、「その他」は76.2%(台数)、80.0%(金額)である。

- ② 前月比では、「家庭用」は台数94.8%、金額で75.0%、「工業用」は台数で78.2%、金額で77.8%である。

「輸出」

地域別輸出実績(4月)

(単位:台、千円、%、部品含まず)

	家庭用ミシン		前年同期比		工業用ミシン		前年同期比		合計		前年同期比	
	数量	金額	数量	金額	数量	金額	数量	金額	数量	金額	数量	金額
東アジア	7	567	700.0	142.5	2,381	770,744	52.0	59.7	2,388	771,311	52.2	59.7
東南アジア	3,152	9,637	27.0	27.2	3,303	863,588	61.4	92.6	6,455	873,225	37.8	90.2
中近東	17,063	72,882	144.5	117.6	1,128	24,383	208.5	248.5	18,191	97,265	147.3	135.5
ヨーロッパ	636	29,308	78.4	78.5	1,525	433,636	73.1	86.5	2,161	462,944	74.6	86.0
北米	1,453	96,979	311.1	255.9	1,489	390,466	125.9	107.2	2,942	487,445	178.3	121.2
中米	0	0	-	-	39	14,521	23.4	32.0	39	14,521	23.4	32.0
南米	0	0	-	-	218	24,172	102.3	100.5	218	24,172	102.3	100.5
アフリカ	21	1,100	-	-	460	11,244	3,066.7	42.7	481	12,344	3,206.7	46.9
大洋州	0	0	-	-	12	1,053	-	-	12	1,053	-	-
合計	22,332	210,473	90.1	121.6	10,555	2,533,807	74.5	79.3	32,887	2,744,280	84.5	81.5
前月比	100.1	74.8	-	-	85.4	79.7	-	-	94.9	79.3	-	-

国別輸出実績(4月)

(単位:台、千円、%、部品含まず)

	家庭用ミシン		前年同期比		工業用ミシン		前年同期比		合計		前年同期比	
	数量	金額	数量	金額	数量	金額	数量	金額	数量	金額	数量	金額
1. シンガポール	0	0	-	-	2,032	693,107	61.5	100.1	2,032	693,107	61.3	100.0
2. 香港	1	250	100.0	62.8	1,020	468,945	59.0	89.4	1,021	469,195	59.1	89.4
3. 中国	0	0	-	-	1,235	285,979	46.8	38.7	1,235	285,979	46.8	38.7
4. アメリカ	1,452	96,719	321.2	287.2	1,489	390,466	125.9	107.2	2,941	487,185	179.9	122.4
5. ポーランド	0	0	-	-	22	4,090	2.7	1.4	22	4,090	2.7	1.4
6. ベトナム	0	0	-	-	259	69,079	61.1	64.6	259	69,079	5.0	60.8
7. ドイツ	408	18,793	50.7	50.9	351	67,375	82.8	124.9	759	86,168	61.8	94.9
8. インド	0	0	-	-	584	40,171	82.7	67.4	584	40,171	82.7	67.4
9. アラブ首長国連邦	17,063	72,882	197.7	145.4	1,126	23,888	267.5	374.8	18,189	96,770	200.9	171.3
10. フランス	0	0	-	-	28	28,259	-	-	28	28,259	-	-
合計(その他含)	22,332	210,473	90.1	121.6	10,555	2,533,807	74.5	79.3	32,887	2,744,280	84.5	81.5
累計	87,707	913,079	110.2	123.3	44,787	10,777,279	79.4	87.0	132,494	11,690,358	97.4	89.0

※順位は前年の「合計金額」上位10カ国

- ① 4月の輸出は、「家庭用」は22,332台、210,473千円で、前年同期比90.1%(台数)、121.6%(金額)、「工業用」は10,555台、2,533,807千円で、前年同期比74.5%(台数)、79.3%(金額)である。
- ② 前月比では、「家庭用」は台数で100.1%、金額で74.8%、「工業用」は台数で85.4%、金額で79.7%である。
- ③ 国別の輸出では、「家庭用」は主要国の「アメリカ」が前年同期比321.2%(台数)、287.2%(金額)である。「工業用」は主要国の「シンガポール」が前年同期比61.5%(台数)、100.1%(金額)、「中国」が前年同期比46.8%(台数)、38.7%(金額)、「アメリカ」が前年同期比125.9%(台数)、107.2%(金額)、「香港」が前年同期比59.0%(台数)、89.4%(金額)である。

「輸入」 国別輸入実績(4月) (単位:台、千円、%、部品含まず)

	家庭用ミシ		前年同期比		工業用ミシ		前年同期比		合計		前年同期比	
	数量	金額	数量	金額	数量	金額	数量	金額	数量	金額	数量	金額
1. 中国	39,088	122,992	115.5	36.9	2,721	226,818	220.0	258.8	41,809	349,810	119.2	83.0
2. 台湾	11,468	177,366	133.1	137.4	283	42,024	135.4	154.6	11,751	219,390	133.2	140.4
3. ベトナム	29,513	304,942	221.9	242.2	86	7,773	191.1	85.1	29,599	312,715	221.8	231.6
4. タイ	5,331	40,694	88.9	127.6	0	0	-	-	5,331	40,694	88.9	127.6
5. ドイツ	0	0	-	-	6	10,845	46.2	116.6	6	10,845	46.2	116.6
6. ベルギー	0	0	-	-	0	0	-	-	0	0	-	-
7. チェコ	0	0	-	-	3	5,614	75.0	131.7	3	5,614	75.0	131.7
8. イタリア	0	0	-	-	1	761	100.0	39.9	1	761	100.0	39.9
9. フィリピン	0	0	-	-	0	0	-	-	0	0	-	-
10. アメリカ	5	256	-	-	0	0	-	-	5	256	-	-
合計(その他含む)	85,405	646,250	138.3	104.1	3,104	301,976	181.1	202.2	88,509	948,226	139.5	123.2
前月比	167.1	110.9	-	-	36.1	124.8	-	-	148.2	115.0	-	-
累計	268,837	2,677,930	103.9	86.5	17,707	1,110,959	256.9	172.5	286,544	3,788,889	107.9	101.3

※順位は前年の「合計金額」上位10カ国

- ① 4月の輸入は「家庭用」は85,405台、646,250千円で、前年同期比138.3%(台数)、104.1%(金額)である。「工業用」は3,104台、301,976千円で、前年同期比181.1%(台数)、202.2%(金額)である。国別の占有率をみると、「家庭用」は「中国」が台数で45.8%、金額で19.0%、「ベトナム」が台数で34.6%、金額で47.2%である。「工業用」は「中国」が台数で87.7%、金額で75.1%、「台湾」が台数で9.1%、金額で13.9%である。
- ② 前月比では、「家庭用」は台数で167.1%、金額で110.9%、「工業用」は台数で36.1%、金額で124.8%である。

II. 部品

「輸出」 地域別輸出実績(4月) (単位:千円、%)

	家庭用ミシ部品		工業用ミシ部品				前年 同期比	針	前年 同期比	テーブル、カバー	前年 同期比
	家庭用ミシもの	前年 同期比	ホビケース	カマ	その他	合計					
東アジア	13,127	81.3	21,848	249,001	272,896	543,745	87.8	77,928	90.6	294	-
東南アジア	2,981	90.5	9,145	71,762	237,391	318,298	130.8	49,333	46.3	3,113	130.9
中近東	0	-	459	504	3,380	4,343	78.9	385	71.2	0	-
ヨーロッパ	1,663	92.7	10,236	23,457	55,677	89,370	112.3	756	-	0	-
北米	2,853	292.6	4,312	14,079	73,710	92,101	55.5	1,476	29.6	889	42.8
中米	0	-	866	1,819	33,963	36,648	108.0	406	-	0	-
南米	0	-	943	1,734	12,994	15,671	426.3	0	-	0	-
アフリカ	0	-	508	809	12,220	13,537	224.8	0	-	0	-
大洋州	0	-	0	0	712	712	297.9	0	-	0	-
合計	20,624	91.8	48,317	363,165	702,943	1,114,425	96.3	130,284	63.9	4,296	96.4
前年同期比	91.8	-	98.1	83.5	104.3	96.3	-	63.9	-	96.4	-
前月比	29.4	-	65.5	84.4	95.9	90.1	-	83.5	-	49.7	-
累計	143,058	140.2	219,777	1,356,850	2,553,973	4,130,600	94.1	613,762	59.8	17,354	94.8
前年同期比	140.2	-	99.4	83.5	100.4	94.1	-	59.8	-	94.8	-

注:平成24年1月から、「テーブル及びカバー」については、家庭用部品から分かれ単独の品目になった。

- ① 4月の部品輸出は「家庭用ミシ部品」が20,624千円、「工業用ミシ部品」が1,114,425千円、「針」が130,284千円、前年同期比では「家庭用」が91.8%、「工業用」が96.3%、「針」が63.9%である。
- ② 前月比では、「家庭用」が29.4%、「工業用」が90.1%、「針」が83.5%である。

「輸入」 国別輸入実績(4月) (単位:千円、%)

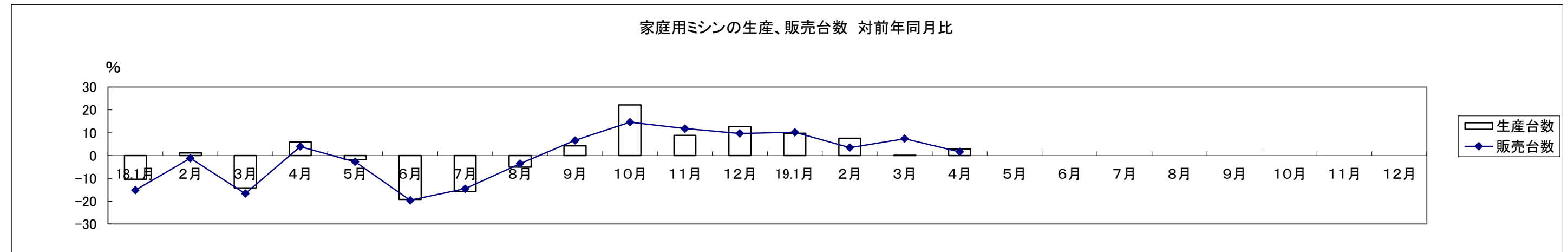
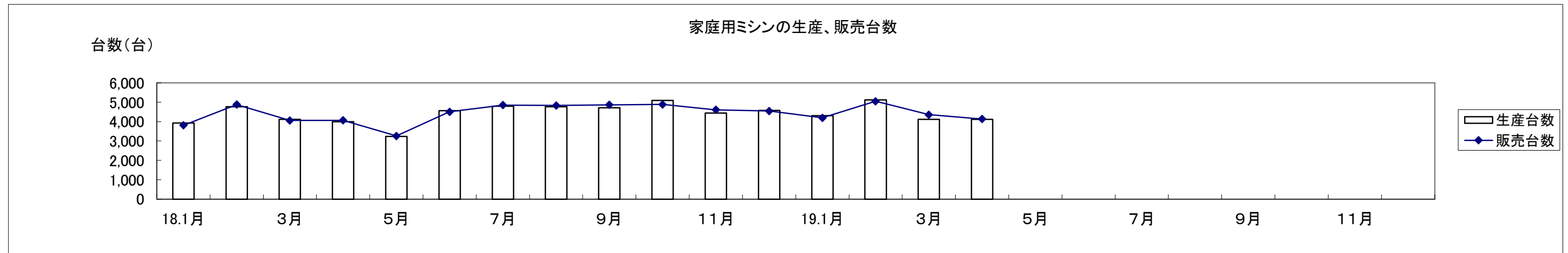
	家庭用部品	工業用部品	針	テーブル、カバー	小計
韓国	0	0	0	8,330	8,330
中国	2,333	330,744	768	8,832	9,600
台湾	37,613	87,889	382	699	1,081
香港	0	0	0	0	0
ベトナム	3,868	244,531	72,066	723	72,789
タイ	2,864	420	0	0	0
シンガポール	0	686	2,138	0	2,138
インド	0	0	335	0	335
イギリス	0	0	0	0	0
ドイツ	0	30,320	0	240	240
スイス	0	0	0	0	0
ポルトガル	0	0	0	0	0
イタリア	0	859	0	0	0
アメリカ	0	7,112	0	221	221
合計(その他含む)	46,678	703,619	75,986	19,045	95,031
前年同期比	78.8	98.5	60.0	257.4	70.9
前月比	46.2	100.6	68.1	121.0	74.6
累計	261,872	2,760,068	399,024	58,349	457,373
前年同期比	104.5	93.0	85.2	123.9	88.8

- ① 4月の部品輸入は「家庭用ミシ部品」が46,678千円、「工業用ミシ部品」が703,619千円、「針」が75,986千円、「テーブル及びカバー」が19,045千円、前年同期比では「家庭用」が78.8%、「工業用」が98.5%、「針」が60.0%、「テーブル及びカバー」が257.4%である。
- ② 前月比では、「家庭用」が46.2%、「工業用」が100.6%、「針」が68.1%、「テーブル及びカバー」が121.0%である。

家庭用ミシンの生産、販売、在庫台数(月次) (18/1~12,19/1~)

単位:台、%

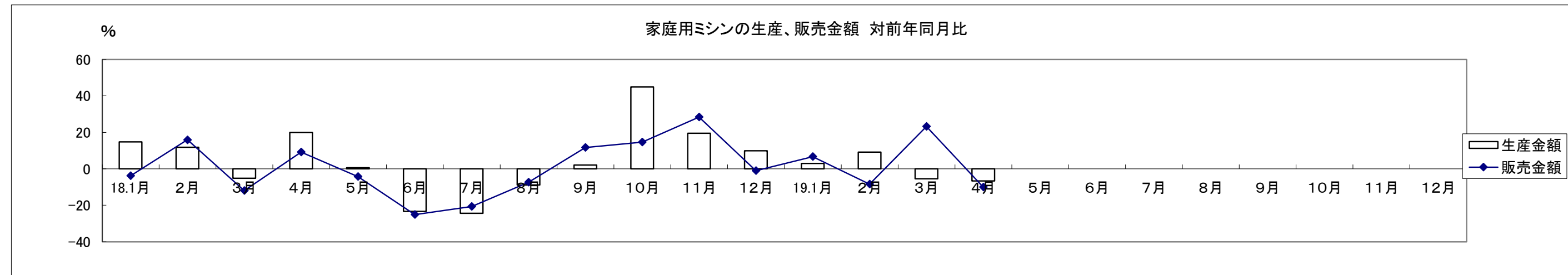
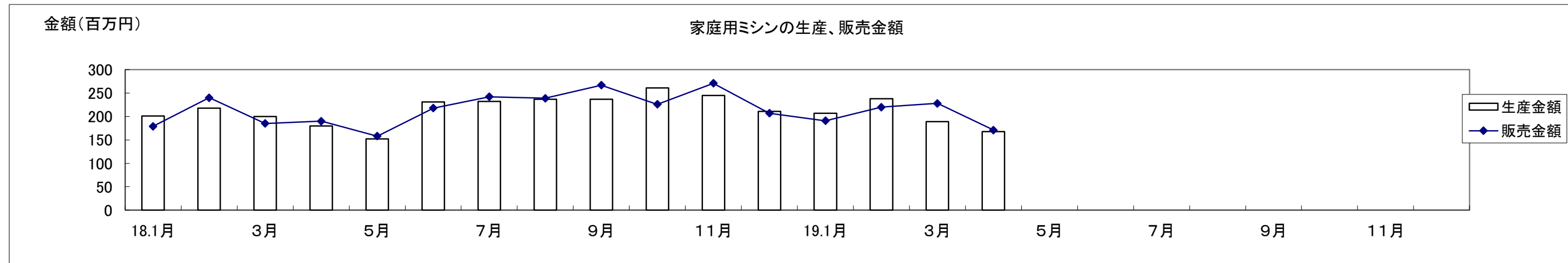
和 暦	18.1月	2月	3月	4月	5月	6月	7月	8月	9月	10月	11月	12月	19.1月	2月	3月	4月	5月	6月	7月	8月	9月	10月	11月	12月
生産台数	3,922	4,767	4,117	4,000	3,232	4,569	4,793	4,772	4,711	5,088	4,445	4,582	4,304	5,126	4,120	4,114								
対前年比	-10.4	1.1	-14.2	6.0	-1.9	-19.3	-15.8	-5.1	4.2	22.2	8.9	12.7	9.7	7.5	0.1	2.8								
販売台数	3,809	4,878	4,060	4,067	3,259	4,506	4,855	4,836	4,864	4,889	4,606	4,547	4,197	5,047	4,358	4,132								
対前年比	-15.1	-1.2	-16.7	3.9	-2.8	-19.7	-14.5	-3.6	6.6	14.6	11.8	9.7	10.2	3.5	7.3	1.6								
在庫台数	516	409	466	399	372	435	373	309	156	355	194	230	337	416	179	161								
対前年比	-51.3	-51.1	-38.8	-36.1	-34.6	-30.3	-41.9	-52.9	-74.8	-31.7	-59.8	-42.6	-34.7	1.7	-61.6	-59.6								



家庭用ミシンの生産、販売金額(月次) (18/1~12,19/1~)

単位:百万円、%

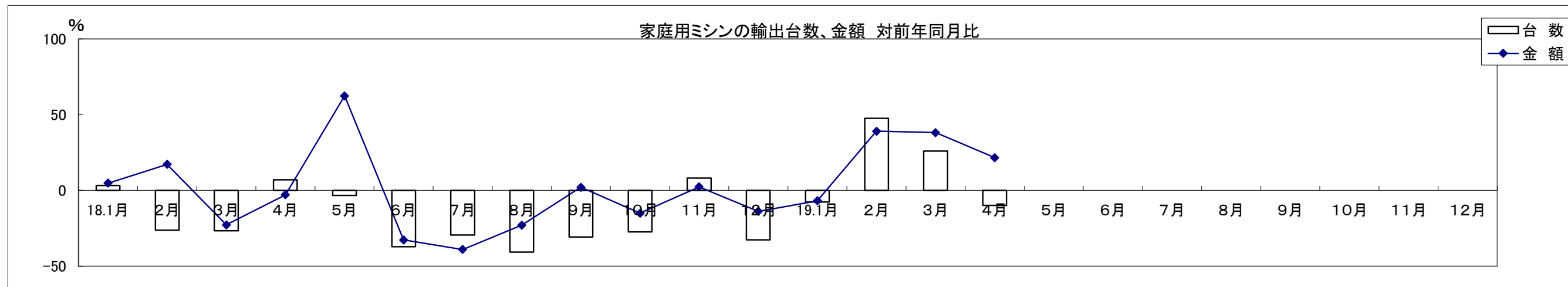
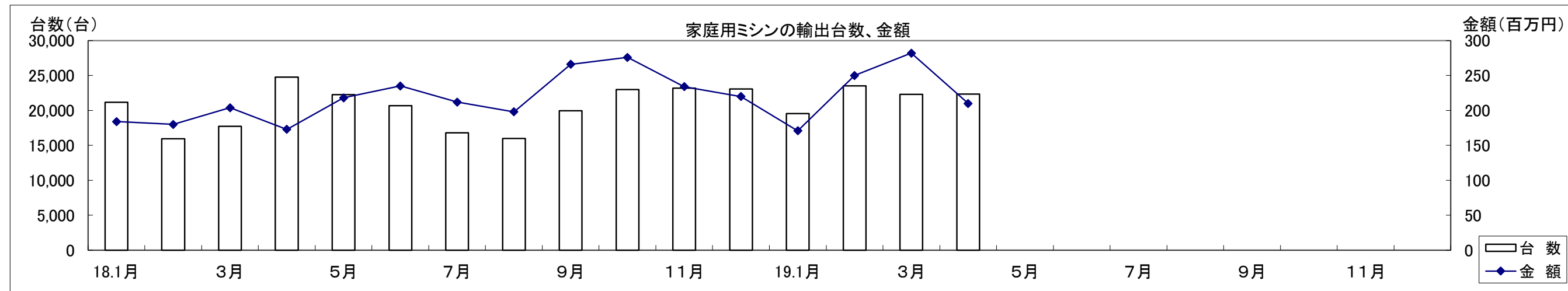
和 暦	18.1月	2月	3月	4月	5月	6月	7月	8月	9月	10月	11月	12月	19.1月	2月	3月	4月	5月	6月	7月	8月	9月	10月	11月	12月
生産金額	201	218	200	180	152	231	232	237	237	261	245	211	207	238	189	168								
対前年比	14.9	11.8	-5.2	20.0	0.7	-23.3	-24.4	-8.8	2.2	45.0	19.5	9.9	3.0	9.2	-5.5	-6.7								
販売金額	179	240	185	190	158	218	242	239	267	226	271	207	191	220	228	171								
対前年比	-3.8	15.9	-11.9	9.2	-4.2	-25.1	-20.7	-7.4	11.7	14.7	28.4	-1.0	6.7	-8.3	23.2	-10.0								



家庭用ミシンの輸出台数、金額(月次) (18/1~12/19/1~)

単位:台、百万円、%

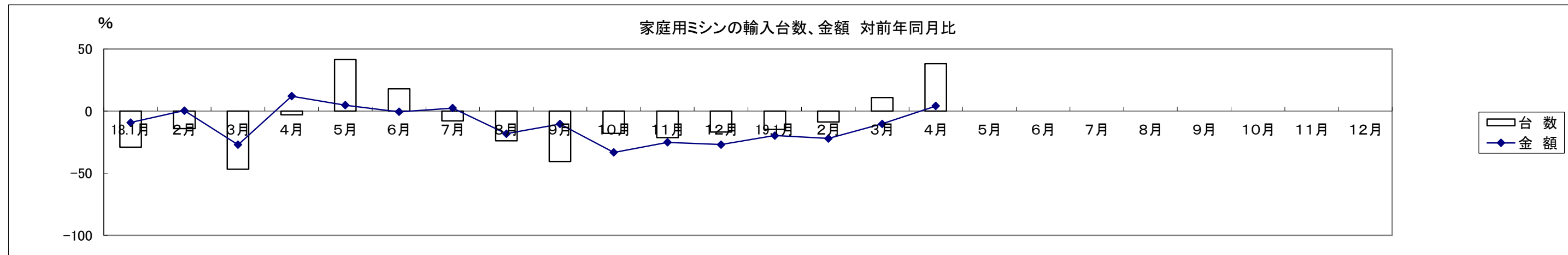
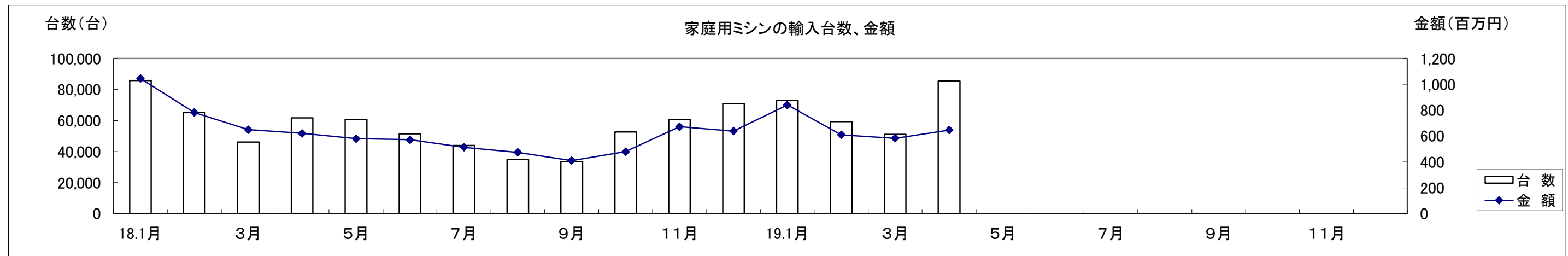
和暦	18.1月	2月	3月	4月	5月	6月	7月	8月	9月	10月	11月	12月	19.1月	2月	3月	4月	5月	6月	7月	8月	9月	10月	11月	12月
台数	21,165	15,950	17,709	24,773	22,254	20,675	16,807	16,003	19,964	22,989	23,176	23,092	19,536	23,536	22,303	22,332								
対前年比	3.2	-26.3	-26.5	6.9	-3.4	-37.0	-29.4	-40.6	-30.7	-27.4	8.1	-32.6	-7.7	47.6	25.9	-9.9								
金額	184	180	204	173	218	235	212	198	266	276	234	220	171	250	282	210								
対前年比	4.8	17.2	-22.6	-2.9	62.3	-32.7	-38.9	-22.9	2.1	-15.0	2.3	-13.8	-6.9	39.1	38.1	21.6								



家庭用ミシンの輸入台数、金額(月次) (18/1~12,19/1~)

単位:台、百万円、%

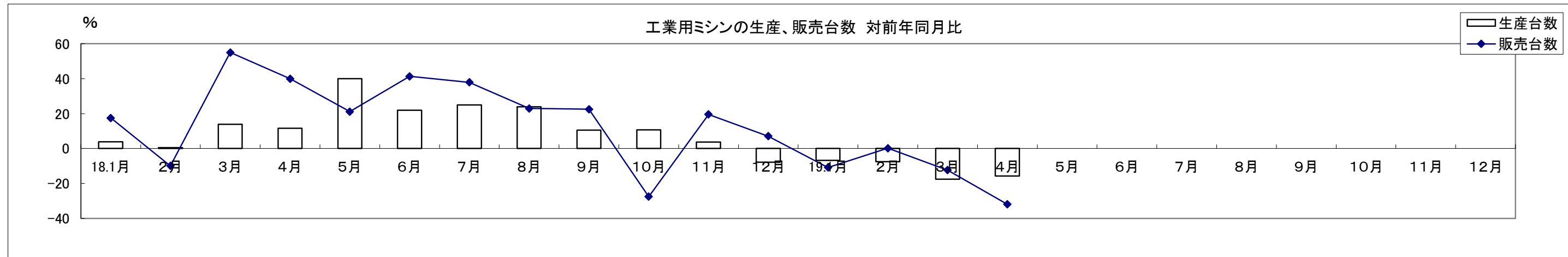
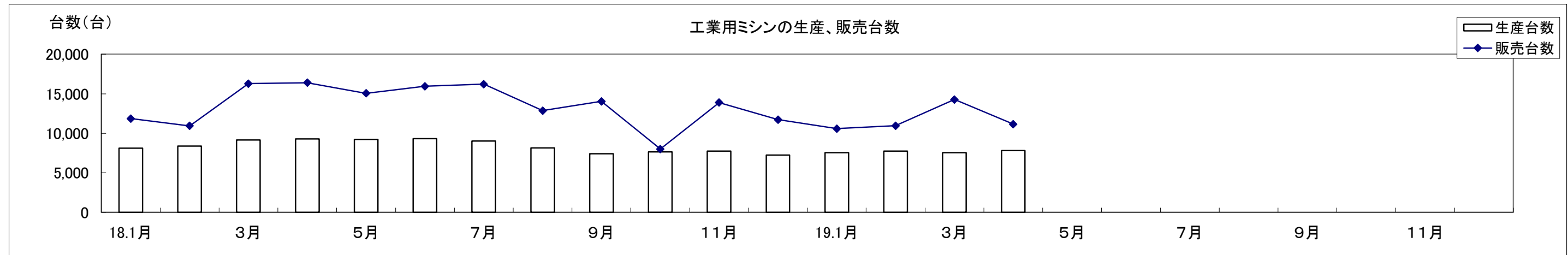
和暦	18.1月	2月	3月	4月	5月	6月	7月	8月	9月	10月	11月	12月	19.1月	2月	3月	4月	5月	6月	7月	8月	9月	10月	11月	12月
台数	85,708	65,075	46,126	61,753	60,611	51,477	43,915	34,864	33,469	52,609	60,652	70,886	73,024	59,305	51,103	85,405								
対前年比	-29.0	-14.1	-46.8	-2.9	41.4	17.9	-7.8	-23.8	-40.5	-17.9	-21.4	-16.9	-14.8	-8.9	10.8	38.3								
金額	1,045	782	649	621	580	572	513	474	411	479	672	638	840	609	583	646								
対前年比	-9.3	0.4	-27.0	11.9	4.7	-0.6	2.4	-18.2	-10.4	-33.2	-25.1	-26.9	-19.7	-22.1	-10.3	4.1								



工業用ミシンの生産、販売、在庫台数(月次) (18/1~12,19/1~)

単位:台、%

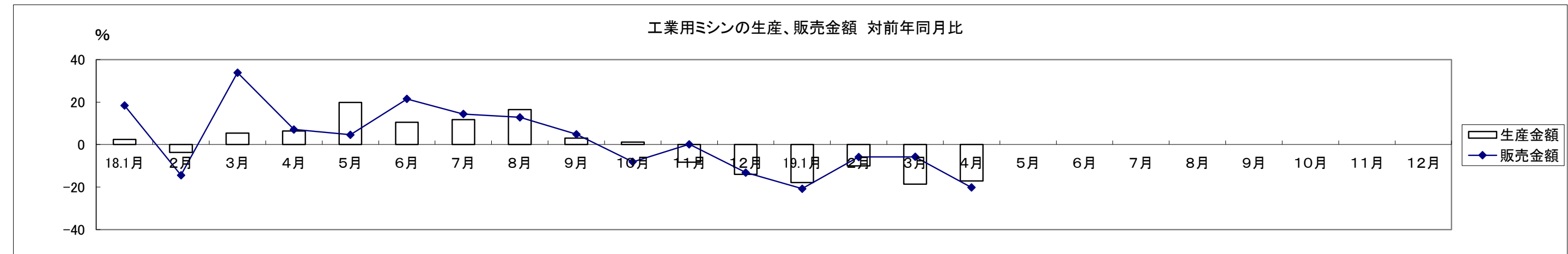
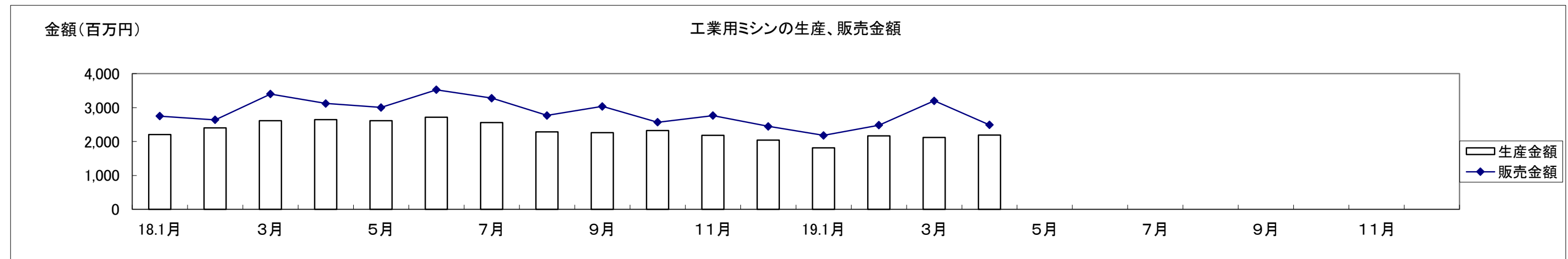
和 暦	18.1月	2月	3月	4月	5月	6月	7月	8月	9月	10月	11月	12月	19.1月	2月	3月	4月	5月	6月	7月	8月	9月	10月	11月	12月
生産台数	8,104	8,379	9,149	9,280	9,217	9,314	9,038	8,158	7,409	7,661	7,766	7,259	7,561	7,748	7,545	7,824								
対前年比	3.9	0.5	13.8	11.5	39.9	21.9	24.9	23.9	10.6	10.7	3.7	-7.9	-6.7	-7.5	-17.5	-15.7								
販売台数	11,869	10,939	16,284	16,397	15,057	15,949	16,221	12,869	14,043	8,008	13,884	11,732	10,585	10,962	14,273	11,163								
対前年比	17.5	-9.9	55.0	39.9	21.2	41.3	37.9	23.0	22.5	-27.5	19.6	7.1	-10.8	0.2	-12.3	-31.9								
在庫台数	14,146	15,609	14,229	13,595	14,119	13,804	11,845	12,448	11,462	6,476	11,627	11,948	13,005	13,619	11,381	12,800								
対前年比	-3.8	10.6	-2.3	-11.8	2.8	-1.1	-11.2	-9.1	-14.3	-51.1	-12.0	-10.8	-8.1	-12.7	-20.0	-5.8								



工業用ミシンの生産、販売金額(月次) (18/1~12,19/1~)

単位:百万円、%

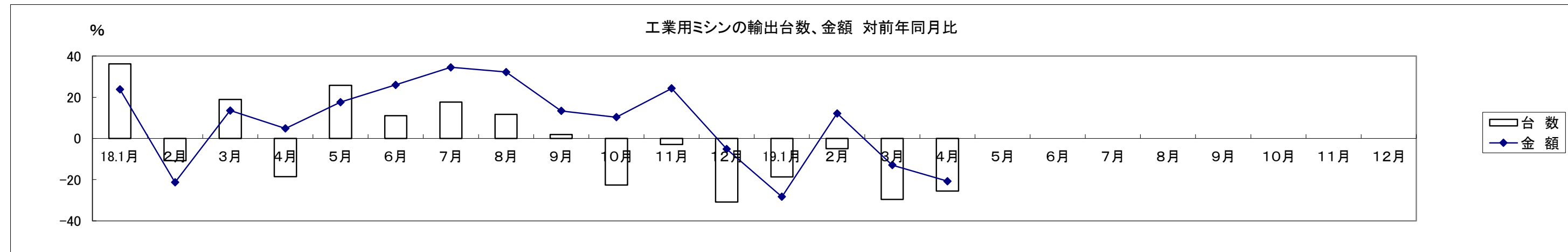
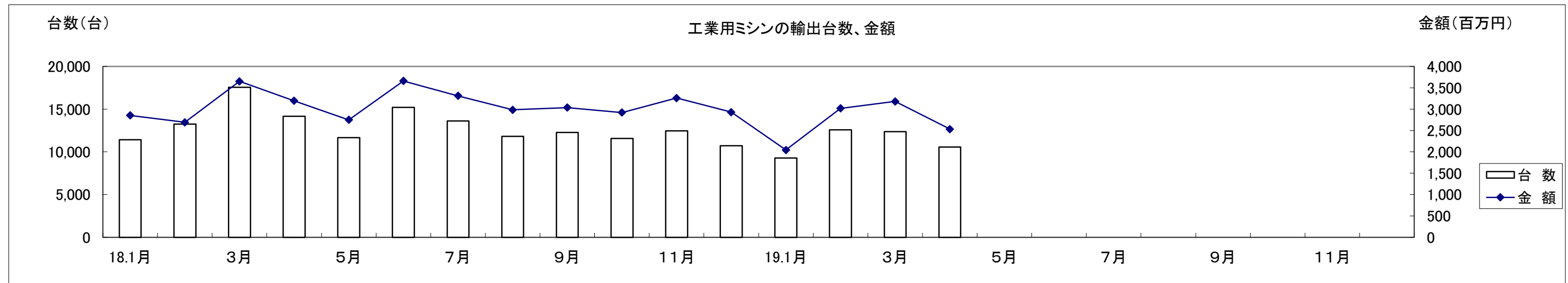
和 暦	18.1月	2月	3月	4月	5月	6月	7月	8月	9月	10月	11月	12月	19.1月	2月	3月	4月	5月	6月	7月	8月	9月	10月	11月	12月
生産金額	2,207	2,404	2,610	2,644	2,614	2,715	2,558	2,287	2,258	2,320	2,180	2,039	1,811	2,162	2,122	2,191								
対前年比	2.5	-3.6	5.4	6.4	19.9	10.5	11.7	16.5	3.1	1.2	-8.3	-14.0	-17.9	-10.1	-18.7	-17.1								
販売金額	2,750	2,637	3,398	3,121	3,004	3,525	3,278	2,769	3,035	2,566	2,764	2,445	2,178	2,483	3,201	2,489								
対前年比	18.5	-14.4	33.9	7.1	4.6	21.5	14.4	12.8	4.9	-8.2	0.1	-13.2	-20.8	-5.8	-5.8	-20.2								



工業用ミシンの輸出台数、金額(月次) (18/1~12,19/1~)

単位:台、百万円、%

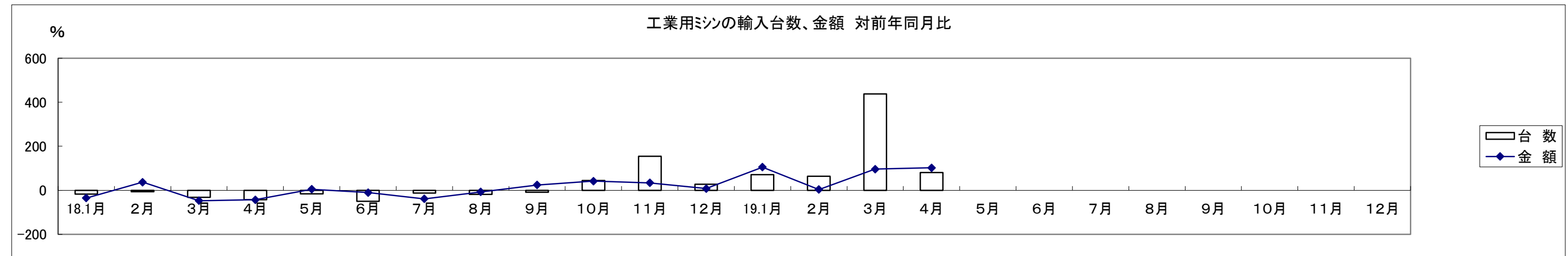
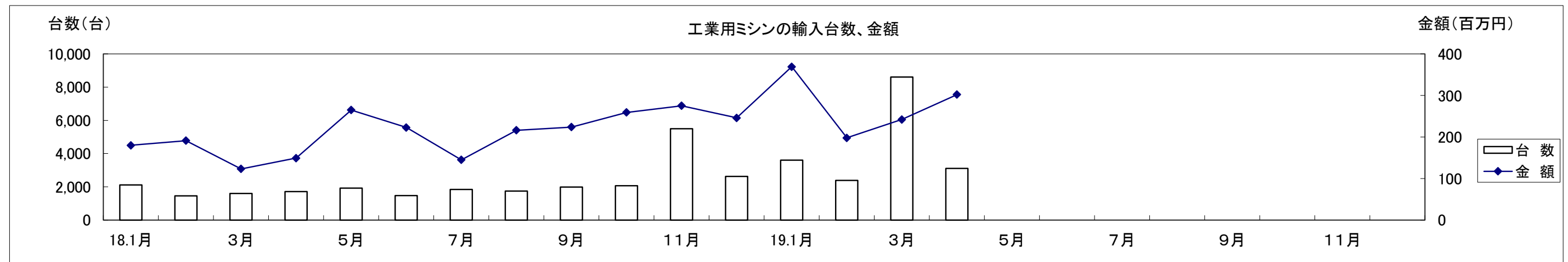
和暦	18.1月	2月	3月	4月	5月	6月	7月	8月	9月	10月	11月	12月	19.1月	2月	3月	4月	5月	6月	7月	8月	9月	10月	11月	12月
台数	11,420	13,250	17,555	14,162	11,669	15,201	13,605	11,821	12,278	11,571	12,449	10,730	9,288	12,591	12,353	10,555								
対前年比	36.2	-10.7	18.9	-18.6	25.8	11.1	17.7	11.7	1.9	-22.6	-3.0	-30.9	-18.7	-5.0	-29.6	-25.5								
金額	2,852	2,692	3,652	3,195	2,751	3,659	3,311	2,984	3,038	2,922	3,260	2,931	2,045	3,019	3,180	2,534								
対前年比	23.8	-21.3	13.6	4.9	17.6	26.0	34.5	32.2	13.4	10.3	24.3	-5.2	-28.3	12.1	-12.9	-20.7								



工業用ミシンの輸入台数、金額(月次) (18/1~12,19/1~)

単位:台、百万円、%

和暦	18.1月	2月	3月	4月	5月	6月	7月	8月	9月	10月	11月	12月	19.1月	2月	3月	4月	5月	6月	7月	8月	9月	10月	11月	12月
台数	2,118	1,460	1,600	1,714	1,917	1,473	1,834	1,750	1,977	2,067	5,501	2,621	3,611	2,384	8,608	3,104								
対前年比	-17.4	-6.4	-32.0	-42.6	-16.4	-49.6	-12.1	-19.0	-8.6	43.9	154.4	27.6	70.5	63.3	438.0	81.1								
金額	180	191	123	149	265	223	145	216	224	259	275	246	369	198	242	302								
対前年比	-35.5	36.6	-47.3	-43.0	4.9	-10.8	-39.1	-7.4	24.0	41.6	33.8	7.9	105.3	3.4	96.0	102.2								



生産・販売・在庫

(単位:台、百万円、%)

	項目 機種別	2019 年 4 月									
		生産				販売				在庫	
		数量	前年同期比	金額	前年同期比	数量	前年同期比	金額	前年同期比	数量	前年同期比
家庭用	家庭用ミシン計	4,114	102.9	168	93.3	4,132	101.6	171	90.0	161	40.4
工業用	一本針直線本縫	740	153.5	63	114.5	868	117.3	64	106.7	361	108.1
	へり縫	779	108.5	182	143.3	3,403	51.5	353	74.8	7,259	103.4
	その他の工業用ミシン	6,305	78.0	1,946	79.0	6,892	76.2	2,072	80.0	5,180	83.0
	工業用ミシン計	7,824	84.3	2,191	82.9	11,163	68.1	2,489	79.8	12,800	94.2
ミシン合計		11,938	89.9	2,359	83.5	15,295	74.7	2,660	80.3	12,961	92.6

1. 出所:経済産業省生産動態統計

2. 在庫は当月末実績を示す。

備考: (1)2002年1月から家庭用ミシンの機種区分が変更され、手編機は調査対象機種から外れた。

(2)2005年1月から工業用ミシンの機種区分が変更され、「織物用・ニット縫用・その他」と「その他」が統合されました。

	項目 機種別	2019 年 1 ~ 4 月									
		生産				販売				在庫	
		数量	前年同期比	金額	前年同期比	数量	前年同期比	金額	前年同期比	数量	前年同期比
家庭用	家庭用ミシン計	17,664	105.1	802	100.4	17,734	105.5	810	102.0	161	40.4
工業用	一本針直線本縫	2,103	74.9	213	86.9	2,020	66.1	205	76.5	361	108.1
	へり縫	3,238	120.5	587	133.1	15,496	89.2	1,482	110.9	7,259	103.4
	その他の工業用ミシン	25,337	86.1	7,486	81.6	29,467	84.1	8,664	84.1	5,180	83.0
	工業用ミシン計	30,678	87.9	8,286	84.0	46,983	84.7	10,351	86.9	12,800	94.2
ミシン合計		48,342	93.5	9,088	85.2	64,717	89.5	11,161	87.9	12,961	92.6

2019年4月輸出

(財務省関税局調)

(単位:台、千円、%)

		韓国		中国		台湾		香港		東アジア4月計		対前年同期比		東アジア1~4月計		対前年同期比			
		数量	金額	数量	金額	数量	金額	数量	金額	数量	金額	数量	金額	数量	金額	数量	金額		
家庭用ミシン	ジグザグ縫(電子速度調整式)									0	0	-	-	0	0	-	-		
	ジグザグ縫(その他)									0	0	-	-	0	0	-	-		
	その他					6	317	1	250	7	567	700.0	142.5	51	3,587	5,100.0	901.3		
	小計	0	0	0	0	6	317	1	250	7	567	700.0	142.5	51	3,587	5,100.0	901.3		
	部品 家庭用ミシンのもの									0	13,127	-	81.3	0	70,405	-	131.6		
	家庭用ミシン合計	0	0	0	306	6	13,138	1	250	7	13,694	700.0	82.7	51	73,992	5,100.0	137.3		
工業用ミシン	自動式 単針直線(織物用)			3	7,861					3	7,861	18.8	14.7	21	67,806	53.8	54.5		
	自動式 単針直線(その他)									0	0	-	-	0	0	-	-		
	自動式 オーバーロック			2	9,408					2	9,408	13.3	103.7	18	15,635	16.5	43.5		
	自動式 その他			135	119,355	1	1,078	195	252,966	331	373,399	82.5	84.5	2,682	2,082,982	71.9	116.8		
	計	0	0	140	136,624	1	1,078	195	252,966	336	390,668	77.8	77.4	2,721	2,166,423	70.2	111.5		
	その他 単針直線(織物用)	14	535	7	4,134			1	327	22	4,996	29.3	90.3	103	23,729	68.7	95.8		
	その他 単針直線(その他)			48	7,677					66	12,663	114	20,340	178.1	188.1	410	73,756	53.3	54.7
	その他 オーバーロック	11	255	21	3,381					153	36,204	185	39,840	34.8	64.3	1,616	260,670	96.0	104.7
	その他 その他	65	6,809	1,019	134,163	35	7,143	605	166,785	1,724	314,900	49.6	44.4	6,950	1,378,265	61.0	57.3		
	計	90	7,599	1,095	149,355	35	7,143	825	215,979	2,045	380,076	49.3	48.3	9,079	1,736,420	64.9	61.7		
	小計	90	7,599	1,235	285,979	36	8,221	1,020	468,945	2,381	770,744	52.0	59.7	11,800	3,902,843	66.0	82.0		
	部品	ボビンケース(個)	200	440	77,054	9,498	5,002	3,208	43,030	8,702	125,286	21,848	81.7	76.5	716,013	102,723	91.6	84.4	
		カマ(個)	2,674	5,215	108,383	196,056	1,331	5,290	16,183	42,440	128,571	249,001	95.0	82.1	452,049	878,822	86.8	78.7	
	その他		5,240		241,832		4,442		21,382	0	272,896	-	94.8	0	1,012,854	-	98.6		
	小計		10,895		447,386		12,940		72,524	0	543,745	-	87.8	0	1,994,399	-	88.0		
	工業用ミシン合計	90	18,494	1,235	733,365	36	21,161	1,020	541,469	2,381	1,314,489	52.0	68.8	11,800	5,897,242	66.0	83.9		
	針(千本)			53	1,295	152	2,218	8,695	74,415	8,900	77,928	90.5	90.6	37,577	342,146	84.3	84.1		
	テーブル及びカバー				294					0	294	-	-	0	1,775	-	98.3		
	総計(ミシン合計)	90	7,599	1,235	285,979	42	8,538	1,021	469,195	2,388	771,311	52.2	59.7	11,851	3,906,430	66.3	82.1		
	総計	90	18,494	1,235	735,260	42	36,517	1,021	616,134	2,388	1,406,405	52.2	69.8	11,851	6,315,155	66.3	84.3		

		ベトナム		タイ		シンガポール		マレーシア		フィリピン		インドネシア		カンボジア		ミャンマー	
		数量	金額	数量	金額	数量	金額	数量	金額	数量	金額	数量	金額	数量	金額	数量	金額
家庭用ミシン	ジグザグ縫(電子速度調整式)															178	323
	ジグザグ縫(その他)			141	419											108	500
	その他													23	218	688	2,260
	小計	0	0	141	419	0	0	0	0	0	0	0	0	23	218	974	3,083
	部品 家庭用ミシンのもの		344		1,900					343							394
	家庭用ミシン合計	0	344	141	2,319	0	0	0	343	0	0	0	0	23	218	974	3,477
工業用ミシン	自動式 単針直線(織物用)	1	1,769	2	7,052												
	自動式 単針直線(その他)																
	自動式 オーバーロック									5	2,390						
	自動式 その他	51	32,712	4	1,859	254	348,163	1	3,104	2	380	3	6,472				
	計	52	34,481	6	8,911	254	348,163	1	3,104	7	2,770	3	6,472	0	0	0	0
	その他 単針直線(織物用)					247	47,560										
	その他 単針直線(その他)	59	629	5	1,232	177	36,151										
	その他 オーバーロック	101	23,485			26	2,218										
	その他 その他	47	10,484	2	342	1,328	259,015					25	6,470	50	15,750	4	800
	計	207	34,598	7	1,574	1,778	344,944	0	0	0	0	25	6,470	50	15,750	4	800
	小計	259	69,079	13	10,485	2,032	693,107	1	3,104	7	2,770	28	12,942	50	15,750	4	800
	部品	ボビンケース(個)	13,795	3,449			5,593	4,157									
		カマ(個)	79,000	39,034	2,722	1,392	5,213	16,853			30	412	212	1,366			
	その他		130,918		9,205		62,145		911		1,406		821			653	
	小計		173,401		10,597		83,155		911		1,818		2,187		0	653	
	工業用ミシン合計	259	242,480	13	21,082	2,032	776,262	1	4,015	7	4,588	28	15,129	50	15,750	4	1,453
	針(千本)	972	12,009	9	429	1,392	15,522										
	テーブル及びカバー		3,113														
	総計(ミシン合計)	259	69,079	154	10,904	2,032	693,107	1	3,104	7	2,770	28	12,942	73	15,968	978	3,883
	総計	259	257,946	154	23,830	2,032	791,784	1	4,358	7	4,588	28	15,129	73	15,968	978	4,930

		インド		パキスタン		スリランカ		バングラデシュ		アフガニスタン		東南アジア4月計		対前年同期比		東南アジア1~4月計		
		数量	金額	数量	金額	数量	金額	数量	金額	数量	金額	数量	金額	数量	金額	数量	金額	
家庭用ミシン	ジグザグ縫(電子速度調整式)									1,485	3,401	1,663	3,724	39.6	39.0	6,777	14,157	
	ジグザグ縫(その他)									276	1,491	525	2,410	12.6	20.0	2,887	13,110	
	その他									253	1,025	964	3,503	29.0	25.4	3,568	14,736	
	小計	0	0	0	0	0	0	0	0	2,014	5,917	3,152	9,637	27.0	27.2	13,232	42,003	
	部品 家庭用ミシンのもの											0	2,981	-	90.5	0	12,360	
	家庭用ミシン合計	0	0	0	0	0	0	0	0	2,014	5,917	3,152	12,618	27.0	32.6	13,232	54,363	
工業用ミシン	自動式 単針直線(織物用)											3	8,821	42.9	126.7	56	57,254	
	自動式 単針直線(その他)											0	0	-	-	0	0	
	自動式 オーバーロック											5	2,390	83.3	99.1	150	10,969	
	自動式 その他					10	10,000					307	2,214	66.8	187.4	2,105	1,670,392	
	計	0	0	0	0	10	10,000	0	0	307	2,214	640	416,115	66.7	184.6	2,311	1,738,615	
	その他 単針直線(織物用)			2	1,113							249	48,673	73.0	229.9	794	133,446	
	その他 単針直線(その他)	108	14,388									349	52,400	197.2	160.3	1,666	284,884	
	その他 オーバーロック	65	701									192	26,404	80.3	86.4	532	59,155	
	その他 その他	411	25,082	6	2,053							1,873	319,996	51.1	51.4	9,008	1,686,100	
	計	584	40,171	8	3,166	0	0	0	0	0	0	2,663	447,473	60.3	63.3	12,000	2,163,585	
	小計	584	40,171	8	3,166	10	10,000	0	0	307	2,214	3,303	863,588	61.4	92.6	14,311	3,902,200	
	部品																	
		ボビンケース(個)	2,000	440	10,000	703			300	396			31,688	9,145	56.3	109.5	154,694	35,237
	カマ(個)	2,810	4,449	960	1,612	714	2,953	792	3,691			92,453	71,762	49.1	83.0	312,003	265,373	
	その他		22,202		1,286		4,122		3,722			0	237,391	-	159.9	0	802,263	
	小計		27,091		3,601		7,075		7,809		0	0	318,298	-	130.8	0	1,102,873	
	工業用ミシン合計	584	67,262	8	6,767	10	17,075	0	7,809	307	2,214	3,303	1,181,886	61.4	100.5	14,311	5,005,073	
	針(千本)	4,046	21,373									6,419	49,333	48.2	46.3	31,246	240,585	
	テーブル及びカバー											0	3,113	-	130.9	0	13,085	
	総計(ミシン合計)	584	40,171	8	3,166	10	10,000	0	0	2,321	8,131	6,455	873,225	37.8	90.2	27,543	3,944,203	
	総計	584	88,635	8	6,767	10	17,075	0	7,809	2,321	8,131	6,455	1,246,950	37.8	94.2	27,543	5,313,106	

		対前年同期比		ヨルダン		アラブ首長国連邦		中近東4月計		対前年同期比		中近東1~4月計		対前年同期比		ノルウェー		
		数量	金額	数量	金額	数量	金額	数量	金額	数量	金額	数量	金額	数量	金額	数量	金額	
家庭用ミシン	ジグザグ縫(電子速度調整式)	83.6	69.6			3,296	4,796	3,296	4,796	131.4	53.2	15,464	32,168	184.3	113.5			
	ジグザグ縫(その他)	26.7	36.7			4,301	25,056	4,301	25,056	136.7	102.7	16,114	87,872	128.8	89.4			
	その他	35.2	33.8			9,466	43,030	9,466	43,030	153.8	150.7	32,174	141,270	144.9	142.1	203	10,273	
	小計	45.5	42.2	0	0	17,063	72,882	17,063	72,882	144.5	117.6	63,752	261,310	147.9	115.6	203	10,273	
	部品 家庭用ミシンのもの	-	97.9					0	0	-	-	0	5,044	-	35.4			
	家庭用ミシン合計	45.5	48.4	0	0	17,063	72,882	17,063	72,882	144.5	117.2	63,752	266,354	147.9	110.8	203	10,273	
工業用ミシン	自動式 単針直線(織物用)	9.2	129.3			169	927	169	927	-	-	1,350	6,219	119.0	101.8			
	自動式 単針直線(その他)	-	-					0	0	-	-	0	0	-	-			
	自動式 オーバーロック	72.1	38.3			326	1,381	326	1,381	194.0	168.6	1,260	5,313	117.6	103.2	20	1,940	
	自動式 その他	94.3	134.0			66	503	66	503	1,650.0	19.3	870	5,229	302.1	94.6			
	計	75.8	131.8	0	0	561	2,811	561	2,811	326.2	82.0	3,480	16,761	139.6	99.8	20	1,940	
	その他 単針直線(織物用)	43.5	143.2			295	1,929	295	1,929	-	-	750	4,154	-	-			
	その他 単針直線(その他)	187.0	197.0					0	0	-	-	134	13,428	-	-			
	その他 オーバーロック	69.1	100.0			15	4,962	15	4,962	8.3	454.4	229	9,978	39.3	284.7			
	その他 その他	68.0	67.6	2	495	255	14,186	257	14,681	136.0	277.4	1,194	26,548	179.5	132.9			
	計	71.7	77.5	2	495	565	21,077	567	21,572	153.7	337.9	2,307	54,108	185.0	230.4	0	0	
	小計	72.3	94.9	2	495	1,126	23,888	1,128	24,383	208.5	248.5	5,787	70,869	154.7	176.0	20	1,940	
	部品																	
		ボビンケース(個)	66.2	105.3			300	459	300	459	-	-	8,800	1,928	43.3	68.5		
	カマ(個)	48.2	82.0	350	504			350	504	81.0	97.5	3,652	5,618	71.9	90.4			
	その他	-	124.7				3,380	0	3,380	-	67.8	0	14,798	-	73.7			
	小計	-	110.3		504		3,839	0	4,343	-	78.9	0	22,344	-	76.7		0	
	工業用ミシン合計	72.3	97.9	2	999	1,126	27,727	1,128	28,726	208.5	187.6	5,787	93,213	154.7	134.3	20	1,940	
	針(千本)	44.5	43.2			60	385	60	385	98.4	71.2	2,905	18,123	100.1	94.6			
	テーブル及びカバー	-	136.3					0	0	-	-	0	0	-	-			
	総計(ミシン合計)	56.4	93.7	2	495	18,189	96,770	18,191	97,265	147.3	135.5	69,539	332,179	148.5	124.7	223	12,213	
	総計	56.4	91.8	2	999	18,189	100,994	18,191	101,993	147.3	130.7	69,539	377,690	148.5	114.9	223	12,213	

		スウェーデン		イギリス		オランダ		ベルギー		フランス		ドイツ		スイス		スペイン		
		数量	金額	数量	金額	数量	金額	数量	金額	数量	金額	数量	金額	数量	金額	数量	金額	
家庭用ミシン	ジグザグ縫(電子速度調整式)																	
	ジグザグ縫(その他)																	
	その他											408	18,793					
	小計	0	0	0	0	0	0	0	0	0	0	408	18,793	0	0	0	0	
	部品 家庭用ミシンのもの				291													
家庭用ミシン合計	0	0	0	291	0	0	0	0	0	0	408	18,793	0	0	0	0	0	
工業用ミシン	自動式 単針直線(織物用)																	
	自動式 単針直線(その他)																	
	自動式 オーバーロック																	
	自動式 その他			1	268	36	71,762			28	28,259							
	計	0	0	1	268	36	71,762	0	0	28	28,259	0	0	0	0	0	0	
	その他 単針直線(織物用)					180	19,018					3	297					
	その他 単針直線(その他)					33	5,524											
	その他 オーバーロック											189	36,347					
	その他 その他			7	1,701	326	84,255	122	9,225			159	30,731			2	319	
	計	0	0	7	1,701	539	108,797	122	9,225	0	0	351	67,375	0	0	2	319	
	小計	0	0	8	1,969	575	180,559	122	9,225	28	28,259	351	67,375	0	0	2	319	
	部品																	
	ボビンケース(個)			1,120	393					200	550	167	413					
カマ(個)	42	414	396	858			86	323	300	726	655	860			184	371		
その他				2,810		933				5,763		12,670		754				
小計		414		4,061		933		323		7,039		13,943		754		371		
工業用ミシン合計	0	414	8	6,030	575	181,492	122	9,548	28	35,298	351	81,318	0	754	2	690		
針(千本)								6	470									
テーブル及びカバー																		
総計(ミシン合計)	0	0	8	1,969	575	180,559	122	9,225	28	28,259	759	86,168	0	0	2	319		
総計	0	414	8	6,321	575	181,492	122	10,018	28	35,298	759	100,111	0	754	2	690		

		イタリア		ポーランド		ロシア		オーストリア		ルーマニア		ブルガリア		トルコ		リトアニア	
		数量	金額	数量	金額	数量	金額	数量	金額	数量	金額	数量	金額	数量	金額	数量	金額
家庭用ミシン	ジグザグ縫(電子速度調整式)																
	ジグザグ縫(その他)																
	その他													25	242		
	小計	0	0	0	0	0	0	0	0	0	0	0	0	25	242	0	0
	部品 家庭用ミシンのもの				1,372												
家庭用ミシン合計	0	0	0	1,372	0	0	0	0	0	0	0	0	25	242	0	0	
工業用ミシン	自動式 単針直線(織物用)																
	自動式 単針直線(その他)																
	自動式 オーバーロック																
	自動式 その他									1	28,899			18	22,953		
	計	0	0	0	0	0	0	0	0	1	28,899	0	0	18	22,953	0	0
	その他 単針直線(織物用)													97	13,342		
	その他 単針直線(その他)																
	その他 オーバーロック	25	2,655											30	8,079		
	その他 その他	5	930	22	4,090	5	626							215	61,934	1	482
	計	30	3,585	22	4,090	5	626	0	0	0	0	0	0	342	83,355	1	482
	小計	30	3,585	22	4,090	5	626	0	0	1	28,899	0	0	360	106,308	1	482
	部品																
	ボビンケース(個)	3,829	2,224	3,445	3,871									11,969	2,785		
カマ(個)	247	900	2,343	8,066								292	624	3,201	9,441		
その他		2,481		12,141		254		696		1,985				13,322		1,588	
小計		5,605		24,078		254		696		1,985		624		25,548		1,588	
工業用ミシン合計	30	9,190	22	28,168	5	880	0	696	1	30,884	0	624	360	131,856	1	2,070	
針(千本)	0	286															
テーブル及びカバー																	
総計(ミシン合計)	30	3,585	22	4,090	5	626	0	0	1	28,899	0	0	385	106,550	1	482	
総計	30	9,476	22	29,540	5	880	0	696	1	30,884	0	624	385	132,098	1	2,070	

		ベラルーシ		モルドバ		ヨーロッパ4月計		対前年同期比		ヨーロッパ1~4月計		対前年同期比		カナダ		アメリカ合衆国		
		数量	金額	数量	金額	数量	金額	数量	金額	数量	金額	数量	金額	数量	金額	数量	金額	
家庭用ミシン	ジグザグ縫(電子速度調整式)					0	0	-	-	0	0	-	-			40	10,472	
	ジグザグ縫(その他)					0	0	-	-	0	0	-	-					
	その他					636	29,308	78.4	78.5	4,037	195,614	110.5	108.2	1	260	1,412	86,247	
	小計	0	0	0	0	636	29,308	78.4	78.5	4,037	195,614	110.2	106.4	1	260	1,452	96,719	
	部品 家庭用ミシンのもの					0	1,663	-	92.7	0	5,230	-	73.4				2,853	
	家庭用ミシン合計	0	0	0	0	636	30,971	78.4	79.1	4,037	200,844	110.2	105.1	1	260	1,452	99,572	
工業用ミシン	自動式 単針直線(織物用)					0	0	-	-	0	0	-	-			3	9,023	
	自動式 単針直線(その他)					0	0	-	-	0	0	-	-					
	自動式 オーバーロック					20	1,940	10.5	19.9	206	21,005	19.6	38.1			1	687	
	自動式 その他					84	152,141	64.6	79.9	341	468,104	55.0	61.5			99	149,291	
	計	0	0	0	0	104	154,081	32.5	77.0	547	489,109	32.7	59.9	0	0	103	159,001	
	その他 単針直線(織物用)					280	32,657	142.1	103.1	555	77,449	157.2	136.3			132	6,296	
	その他 単針直線(その他)					33	5,524	16.9	18.4	279	48,099	52.3	56.3			520	65,358	
	その他 オーバーロック					244	47,081	215.9	231.4	1,143	174,259	96.7	104.9			238	43,551	
	その他 その他					864	194,293	68.5	88.8	2,882	564,678	77.5	74.5			496	116,260	
	計	0	0	0	0	1,421	279,555	80.4	92.9	4,859	864,485	83.9	81.0	0	0	1,386	231,465	
	小計	0	0	0	0	1,525	433,636	73.1	86.5	5,406	1,353,594	72.4	71.9	0	0	1,489	390,466	
	部品	ボビンケース(個)					20,730	10,236	268.1	239.0	74,028	36,779	254.6	149.7	20	334	4,574	3,978
		カマ(個)	152	874			7,898	23,457	277.8	220.1	29,772	86,748	127.3	124.8			4,584	14,079
	その他				280	0	55,677	-	86.1	0	203,454	-	78.1		799		72,911	
	小計		874		280	0	89,370	-	112.3	0	326,981	-	92.2		1,133		90,968	
	工業用ミシン合計	0	874	0	280	1,525	523,006	73.1	90.1	5,406	1,680,575	72.4	75.1	0	1,133	1,489	481,434	
	針(千本)					6	756	0.6	14.6	560	2,360	22.1	12.0			35	1,476	
	テーブル及びカバー					0	0	-	-	0	0	-	-				889	
	総計(ミシン合計)	0	0	0	0	2,161	462,944	74.6	86.0	9,443	1,549,208	84.9	74.9	1	260	2,941	487,185	
	総計	0	874	0	280	2,161	554,733	74.6	88.8	9,443	1,883,779	84.9	76.9	1	1,393	2,941	583,371	

		北米4月計		対前年同期比		北米1~4月計		対前年同期比		メキシコ		ホンジュラス		エルサルバドル		ニカラグア	
		数量	金額	数量	金額	数量	金額	数量	金額	数量	金額	数量	金額	数量	金額	数量	金額
家庭用ミシン	ジグザグ縫(電子速度調整式)	40	10,472	61.5	53.9	200	56,610	238.1	235.5								
	ジグザグ縫(その他)	0	0	-	-	0	0	-	-								
	その他	1,413	86,507	351.5	468.4	6,093	338,289	189.0	185.5								
	小計	1,453	96,979	311.1	255.9	6,293	394,899	190.2	191.3	0	0	0	0	0	0	0	0
	部品 家庭用ミシンのもの	0	2,853	-	292.6	0	48,895	-	359.0								
	家庭用ミシン合計	1,453	99,832	311.1	256.8	6,293	443,794	190.2	201.7	0	0	0	0	0	0	0	0
工業用ミシン	自動式 単針直線(織物用)	3	9,023	300.0	189.7	10	13,111	166.7	20.1								
	自動式 単針直線(その他)	0	0	-	-	0	0	-	-								
	自動式 オーバーロック	1	687	100.0	31.0	4	8,083	200.0	136.9								
	自動式 その他	99	149,291	79.8	105.2	246	294,060	78.6	68.1								
	計	103	159,001	81.7	106.8	260	315,254	81.0	62.7	0	0	0	0	0	0	0	0
	その他 単針直線(織物用)	132	6,296	124.5	111.6	254	24,213	40.8	43.4								
	その他 単針直線(その他)	520	65,358	151.2	127.5	1,295	192,100	120.2	120.2	7	10,643						
	その他 オーバーロック	238	43,551	216.4	200.2	603	117,420	120.8	111.2								
	その他 その他	496	116,260	99.8	85.0	2,912	689,883	130.8	132.3	32	3,878						
	計	1,386	231,465	131.1	107.4	5,064	1,023,616	114.4	121.5	39	14,521	0	0	0	0	0	0
	小計	1,489	390,466	125.9	107.2	5,324	1,338,870	112.2	99.5	39	14,521	0	0	0	0	0	0
	部品	ボビンケース(個)	4,594	4,312	53.9	59.4	37,176	33,988	88.8	117.1	3,200	866					
		カマ(個)	4,584	14,079	72.4	48.5	22,832	82,995	99.2	99.1	734	1,819					
	その他	0	73,710	-	56.8	0	337,083	-	75.0		12,864		16,213		2,268		775
	小計	0	92,101	-	55.5	0	454,066	-	80.7		15,549		16,213		2,268		775
	工業用ミシン合計	1,489	482,567	125.9	91.0	5,324	1,792,936	112.2	94.0	39	30,070	0	16,213	0	2,268	0	775
	針(千本)	35	1,476	2.4	29.6	960	7,910	42.3	38.8	0	406						
	テーブル及びカバー	0	889	-	42.8	0	2,076	-	39.2								
	総計(ミシン合計)	2,942	487,445	178.3	121.2	11,617	1,733,769	144.2	111.7	39	14,521	0	0	0	0	0	0
	総計	2,942	584,764	178.3	101.5	11,617	2,246,716	144.2	104.3	39	30,476	0	16,213	0	2,268	0	775

		コスタリカ		ドミニカ共和国		中米4月計		対前年同期比		中米1~4月計		対前年同期比		コロンビア		エクアドル		
		数量	金額	数量	金額	数量	金額	数量	金額	数量	金額	数量	金額	数量	金額	数量	金額	
家庭用ミシン	ジグザグ縫(電子速度調整式)					0	0	-	-	0	0	-	-					
	ジグザグ縫(その他)					0	0	-	-	0	0	-	-					
	その他					0	0	-	-	0	0	-	-					
	小計	0	0	0	0	0	0	-	-	0	0	-	-	0	0	0	0	
	部品 家庭用ミシンのもの					0	0	-	-	0	0	-	-					
	家庭用ミシン合計	0	0	0	0	0	0	-	-	0	0	-	-	0	0	0	0	
工業用ミシン	自動式 単針直線(織物用)					0	0	-	-	0	0	-	-					
	自動式 単針直線(その他)					0	0	-	-	0	0	-	-					
	自動式 オーバーロック					0	0	-	-	0	0	-	-					
	自動式 その他					0	0	-	-	20	48,426	29.0	398.5					
	計	0	0	0	0	0	0	-	-	20	48,426	25.6	121.8	0	0	0	0	
	その他 単針直線(織物用)					0	0	-	-	6	1,340	200.0	378.5	2	385			
	その他 単針直線(その他)					7	10,643	-	-	7	10,643	-	-					
	その他 オーバーロック					0	0	-	-	0	0	-	-	24	1,229			
	その他 その他					32	3,878	24.8	30.2	214	24,190	49.5	48.8	40	6,433	149	15,632	
	計	0	0	0	0	39	14,521	30.2	112.9	227	36,173	52.2	72.4	66	8,047	149	15,632	
	小計	0	0	0	0	39	14,521	23.4	32.0	247	84,599	48.1	94.3	66	8,047	149	15,632	
	部品	ボビンケース(個)					3,200	866	330.2	211.2	27,805	4,585	84.4	91.2				
		カマ(個)					734	1,819	68.4	51.3	4,624	14,915	105.6	132.5				
	その他		238		1,605	0	33,963	-	113.4	0	121,828	-	119.7		1,523			
	小計		238		1,605	0	36,648	-	108.0	0	141,328	-	119.7		1,523		0	
	工業用ミシン合計	0	238	0	1,605	39	51,169	23.4	64.5	247	225,927	48.1	108.7	66	9,570	149	15,632	
	針(千本)					0	406	-	-	150	1,847	-	-					
	テーブル及びカバー					0	0	-	-	0	0	-	-					
	総計(ミシン合計)	0	0	0	0	39	14,521	23.4	32.0	247	84,599	48.1	94.3	66	8,047	149	15,632	
	総計	0	238	0	1,605	39	51,575	23.4	65.0	247	227,774	48.1	109.5	66	9,570	149	15,632	

		ペルー		ブラジル		ウルグアイ		南米4月計		対前年同期比		南米1~4月計		対前年同期比		モロッコ		
		数量	金額	数量	金額	数量	金額	数量	金額	数量	金額	数量	金額	数量	金額	数量	金額	
家庭用ミシン	ジグザグ縫(電子速度調整式)							0	0	-	-	0	0	-	-			
	ジグザグ縫(その他)							0	0	-	-	0	0	-	-			
	その他							0	0	-	-	0	0	-	-			
	小計	0	0	0	0	0	0	0	0	-	-	0	0	-	-	0	0	
	部品 家庭用ミシンのもの							0	0	-	-	0	330	-	-			
	家庭用ミシン合計	0	0	0	0	0	0	0	0	-	-	0	330	-	-	0	0	
工業用ミシン	自動式 単針直線(織物用)							0	0	-	-	0	0	-	-			
	自動式 単針直線(その他)							0	0	-	-	0	0	-	-			
	自動式 オーバーロック							0	0	-	-	0	0	-	-			
	自動式 その他							0	0	-	-	11	23,449	275.0	221.6			
	計	0	0	0	0	0	0	0	0	-	-	11	23,449	275.0	221.6	0	0	
	その他 単針直線(織物用)	3	493					5	878	-	-	5	878	-	-			
	その他 単針直線(その他)							0	0	-	-	0	0	-	-			
	その他 オーバーロック							24	1,229	-	-	24	1,229	2,400.0	179.4			
	その他 その他							189	22,065	88.7	91.8	531	49,912	64.8	61.1			
	計	3	493	0	0	0	0	218	24,172	102.3	100.5	560	52,019	68.2	63.1	0	0	
	小計	3	493	0	0	0	0	218	24,172	102.3	100.5	571	75,468	69.2	81.2	0	0	
	部品	ボビンケース(個)	3,968	943					3,968	943	4,960.0	245.6	9,146	4,029	61.1	97.7		
		カマ(個)	516	1,070	230	664			746	1,734	703.8	185.9	6,677	16,528	305.7	231.7		
	その他		1,250		8,248		1,973	0	12,994	-	550.8	0	29,692	-	225.6		2,376	
	小計		3,263		8,912		1,973	0	15,671	-	426.3	0	50,249	-	205.8		2,376	
	工業用ミシン合計	3	3,756	0	8,912	0	1,973	218	39,843	102.3	143.7	571	125,717	69.2	107.1	0	2,376	
	針(千本)							0	0	-	-	0	0	-	-			
	テーブル及びカバー							0	0	-	-	0	0	-	-			
	総計(ミシン合計)	3	493	0	0	0	0	218	24,172	102.3	100.5	571	75,468	69.2	81.2	0	0	
	総計	3	3,756	0	8,912	0	1,973	218	39,843	102.3	141.6	571	126,047	69.2	106.6	0	2,376	

		チュニジア		エジプト		ナイジェリア		エチオピア		ウガンダ		南アフリカ		アフリカ4月計		対前年同期比		
		数量	金額	数量	金額	数量	金額	数量	金額	数量	金額	数量	金額	数量	金額	数量	金額	
家庭用ミシン	ジグザグ縫(電子速度調整式)													0	0	-	-	
	ジグザグ縫(その他)											6	319	6	319	-	-	
	その他											15	781	15	781	-	-	
	小計	0	0	0	0	0	0	0	0	0	0	21	1,100	21	1,100	-	-	
	部品 家庭用ミシンのもの													0	0	-	-	
	家庭用ミシン合計	0	0	0	0	0	0	0	0	0	0	21	1,100	21	1,100	-	-	
工業用ミシン	自動式 単針直線(織物用)													0	0	-	-	
	自動式 単針直線(その他)													0	0	-	-	
	自動式 オーバーロック													0	0	-	-	
	自動式 その他									3	1,947			3	1,947	20.0	7.4	
	計	0	0	0	0	0	0	0	0	3	1,947	0	0	3	1,947	20.0	7.4	
	その他 単針直線(織物用)			127	1,362						80	232			207	1,594	-	-
	その他 単針直線(その他)			138	1,409								2	442	140	1,851	-	-
	その他 オーバーロック			69	1,189										69	1,189	-	-
	その他 その他			36	2,848				5	1,815					41	4,663	-	-
	計	0	0	370	6,808	0	0	5	1,815	80	232	2	442	457	9,297	-	-	
	小計	0	0	370	6,808	0	0	5	1,815	83	2,179	2	442	460	11,244	3,066.7	42.7	
	部品	ボビンケース(個)											1,036	508	1,036	508	-	-
		カマ(個)											235	809	235	809	217.6	186.8
	その他		6,190		964		2,690						0	12,220		218.6		
	小計		6,190		964		2,690		0	0		1,317	0	13,537		224.8		
	工業用ミシン合計	0	6,190	370	7,772	0	2,690	5	1,815	83	2,179	2	1,759	460	24,781	3,066.7	76.6	
	針(千本)												0	0	-	-		
	テーブル及びカバー												0	0	-	-		
	総計(ミシン合計)	0	0	370	6,808	0	0	5	1,815	83	2,179	23	1,542	481	12,344	3,206.7	46.9	
	総計	0	6,190	370	7,772	0	2,690	5	1,815	83	2,179	23	2,859	481	25,881	3,206.7	80.0	

		アフリカ1~4月計		対前年同期比		オーストラリア		大洋州4月計		対前年同期比		大洋州1~4月計		対前年同期比		
		数量	金額	数量	金額	数量	金額	数量	金額	数量	金額	数量	金額	数量	金額	
家庭用ミシン	ジグザグ縫(電子速度調整式)	101	3,843	56.4	353.5			0	0	-	-	0	0	-	-	
	ジグザグ縫(その他)	6	319	-	-			0	0	-	-	0	0	-	-	
	その他	15	781	-	-			0	0	-	-	220	10,723	81.5	72.5	
	小計	122	4,943	68.2	454.7	0	0	0	0	-	-	220	10,723	74.6	46.7	
	部品 家庭用ミシンのもの	0	365	-	-			0	0	-	-	0	429	-	62.7	
	家庭用ミシン合計	122	5,308	68.2	488.3	0	0	0	0	-	-	220	11,152	74.6	47.2	
工業用ミシン	自動式 単針直線(織物用)	140	628	137.3	146.0			0	0	-	-	0	0	-	-	
	自動式 単針直線(その他)	0	0	-	-			0	0	-	-	0	0	-	-	
	自動式 オーバーロック	0	0	-	-			0	0	-	-	0	0	-	-	
	自動式 その他	3	1,947	18.8	6.8			0	0	-	-	0	0	-	-	
	計	143	2,575	121.2	8.9	0	0	0	0	-	-	0	0	-	-	
	その他 単針直線(織物用)	210	2,050	28.6	26.5			0	0	-	-	0	0	-	-	
	その他 単針直線(その他)	140	1,851	-	-	12	1,053	12	1,053	-	-	12	1,053	-	-	
	その他 オーバーロック	293	4,549	146.5	133.9			0	0	-	-	0	0	-	-	
	その他 その他	534	35,760	152.1	159.8			0	0	-	-	9	998	900.0	251.4	
	計	1,177	44,210	91.7	132.0	12	1,053	12	1,053	-	-	21	2,051	51.2	34.3	
	小計	1,320	46,785	94.2	74.9	12	1,053	12	1,053	-	-	21	2,051	51.2	34.3	
	部品	ボビンケース(個)	1,036	508	152.4	134.7			0	0	-	-	0	0	-	-
		カマ(個)	1,716	5,851	113.8	119.3			0	0	-	-	0	0	-	-
	その他	0	29,606	-	118.9		712	0	712	-	297.9	0	2,395	-	53.2	
	小計	0	35,965	-	119.2		712	0	712	-	297.9	0	2,395	-	50.5	
	工業用ミシン合計	1,320	82,750	94.2	89.3	12	1,765	12	1,765	-	738.5	21	4,446	51.2	41.5	
	針(千本)	0	0	-	-			0	0	-	-	8	791	32.0	50.1	
	テーブル及びカバー	0	418	-	120.8			0	0	-	-	0	0	-	-	
	総計(ミシン合計)	1,442	51,728	91.2	81.4	12	1,053	12	1,053	-	-	241	12,774	71.7	44.2	
	総計	1,442	88,476	91.2	94.1	12	1,765	12	1,765	-	738.5	241	16,389	71.7	45.6	

		総計4月計		対前年同期比		総計1~4月計		対前年同期比	
		数量	金額	数量	金額	数量	金額	数量	金額
家庭用 ミシン	ジグザグ縫(電子速度調整式)	4,999	18,992	73.8	50.0	22,542	106,778	134.2	125.3
	ジグザグ縫(その他)	4,832	27,785	66.1	76.2	19,007	101,301	81.5	75.6
	その他	12,501	163,696	117.0	166.1	46,158	705,000	116.9	135.3
	小計	22,332	210,473	90.1	121.6	87,707	913,079	110.2	123.3
	部品 家庭用ミシンのもの	0	20,624	-	91.8	0	143,058	-	140.2
	家庭用ミシン合計	22,332	231,097	90.1	118.2	87,707	1,056,137	110.2	125.4
工業用 ミシン	自動式 単針直線(織物用)	178	26,632	574.2	30.1	1,577	145,018	83.2	54.8
	自動式 単針直線(その他)	0	0	-	-	0	0	-	-
	自動式 オーバーロック	354	15,806	92.7	55.3	1,638	61,005	67.0	45.2
	自動式 その他	1,215	1,082,185	73.7	105.7	6,278	4,594,589	86.3	107.4
	計	1,747	1,124,623	84.7	98.5	9,493	4,800,612	81.8	102.6
	その他 単針直線(織物用)	1,190	97,023	165.5	151.6	2,677	267,259	72.6	112.0
	その他 単針直線(その他)	1,175	157,169	150.6	125.9	3,943	625,814	120.6	119.3
	その他 オーバーロック	967	164,256	82.4	121.0	4,440	627,260	89.6	105.8
	その他 その他	5,476	990,736	58.1	57.3	24,234	4,456,334	73.7	70.1
	計	8,808	1,409,184	72.8	68.6	35,294	5,976,667	78.8	77.5
	小計	10,555	2,533,807	74.5	79.3	44,787	10,777,279	79.4	87.0
	部品								
	ボビンケース(個)	190,802	48,317	84.1	98.1	1,028,698	219,777	89.1	99.4
カマ(個)	235,571	363,165	70.4	83.5	833,325	1,356,850	67.9	83.5	
その他	0	702,943	-	104.3	0	2,553,973	-	100.4	
小計	0	1,114,425	-	96.3	0	4,130,600	-	94.1	
工業用ミシン合計	10,555	3,648,232	74.5	83.8	44,787	14,907,879	79.4	88.8	
針(千本)	15,420	130,284	60.3	63.9	73,406	613,762	59.9	59.8	
テーブル及びカバー	0	4,296	-	96.4	0	17,354	-	94.8	
総計(ミシン合計)	32,887	2,744,280	84.5	81.5	132,494	11,690,358	97.4	89.0	
総計	32,887	4,013,909	84.5	84.4	132,494	16,595,132	97.4	88.9	

2019年 4 月 輸 入

(財務省関税局調)

(単位:台、千円、)

	韓国		中国		台湾		ベトナム		タイ		シンガポール		フィリピン		
	数量	金額	数量	金額	数量	金額	数量	金額	数量	金額	数量	金額	数量	金額	
家庭用 ミシン	完成品(頭部含む)			39,088	122,992	11,468	177,366	29,513	304,942	5,331	40,694				
	部 品				2,333		37,613		3,868		2,864				
	家 庭 用 合 計	0	0	39,088	125,325	11,468	214,979	29,513	308,810	5,331	43,558	0	0	0	0
工業用 ミシン	自動式:単針直線	1	250	1,264	83,589			1	226						
	自動式:オーバーロック			149	11,692										
	自動式:その他			15	12,749	251	37,819	27	5,412						
	自動式計	1	250	1,428	108,030	251	37,819	28	5,638	0	0	0	0	0	0
	その他:単針直線			299	29,447			58	2,135						
	その他:オーバーロック			348	19,380	31	3,568								
	その他:その他			646	69,961	1	637								
	その他計	0	0	1,293	118,788	32	4,205	58	2,135	0	0	0	0	0	0
小 計	1	250	2,721	226,818	283	42,024	86	7,773	0	0	0	0	0	0	
	部 品				330,744		87,889		244,531		420		686		1,058
	工 業 用 合 計	1	250	2,721	557,562	283	129,913	86	252,304	0	420	0	686	0	1,058
針(千本)				185	768	20	382	27,648	72,066			113	2,138		
テーブル及びカバー		8,330		8,832		699		723							
総 計(ミシン合計)	1	250	41,809	349,810	11,751	219,390	29,599	312,715	5,331	40,694	0	0	0	0	
総 計	1	8,580	41,809	692,487	11,751	345,973	29,599	633,903	5,331	43,978	0	2,824	0	1,058	

	インド		ドイツ		スペイン		イタリア		トルコ		チェコ		アメリカ合衆国		
	数量	金額	数量	金額	数量	金額	数量	金額	数量	金額	数量	金額	数量	金額	
家庭用 ミシン	完成品(頭部含む)												5	256	
	部 品														
	家 庭 用 合 計	0	0	0	0	0	0	0	0	0	0	0	5	256	
工業用 ミシン	自動式:単針直線			2	7,341										
	自動式:オーバーロック								1	920					
	自動式:その他			3	3,271	1	4,691	1	761		3	5,614			
	自動式計	0	0	5	10,612	1	4,691	1	761	1	920	3	5,614	0	0
	その他:単針直線														
	その他:オーバーロック														
	その他:その他			1	233										
	その他計	0	0	1	233	0	0	0	0	0	0	0	0	0	0
小 計	0	0	6	10,845	1	4,691	1	761	1	920	3	5,614	0	0	
	部 品				30,320		859							7,112	
	工 業 用 合 計	0	0	6	41,165	1	4,691	1	1,620	1	920	3	5,614	0	7,112
針(千本)		35	335								8	297			
テーブル及びカバー				240										221	
総 計(ミシン合計)	0	0	6	10,845	1	4,691	1	761	1	920	3	5,614	5	256	
総 計	0	335	6	41,405	1	4,691	1	1,620	1	920	3	5,911	5	7,589	

	オランダ		総計4月計		対前年同期比		累計1~4月計		対前年同期比		
	数量	金額	数量	金額	数量	金額	数量	金額	数量	金額	
家庭用	完成品(頭部含む)		85,405	646,250	138.3	104.1	268,837	2,677,930	103.9	86.5	
ミシン	部品		0	46,678	-	78.8	0	261,872	-	104.5	
	家庭用合計	0	0	85,405	692,928	138.3	101.9	268,837	2,939,802	103.9	87.8
工業用	自動式:単針直線		1,268	91,406	1440.9	996.4	4,109	259,771	1347.2	651.3	
ミシン	自動式:オーバーロック	1	2,280	151	14,892	43.8	106.6	298	46,356	39.4	128.3
	自動式:その他		301	70,317	61.6	123.3	1,257	283,895	63.7	124.8	
	自動式計	1	2,280	1,720	176,615	186.6	220.3	5,664	590,022	186.6	194.4
	その他:単針直線		357	31,582	166.0	153.6	7,065	90,639	524.5	81.9	
	その他:オーバーロック		379	22,948	425.8	264.0	1,911	107,262	580.9	374.5	
	その他:その他		648	70,831	132.8	177.5	3,067	323,036	140.7	160.7	
	その他計	0	0	1,384	125,361	174.7	181.3	12,043	520,937	312.3	153.1
	小計	1	2,280	3,104	301,976	181.1	202.2	17,707	1,110,959	256.9	172.5
	部品		0	703,619	-	98.5	0	2,760,068	-	93.0	
	工業用合計	1	2,280	3,104	1,005,595	181.1	116.4	17,707	3,871,027	256.9	107.1
	針(千本)			28,009	75,986	72.7	60.0	134,271	399,024	94.2	85.2
	テーブル及びカバー			0	19,045	-	257.4	0	58,349	-	123.9
	総計(ミシン合計)	1	2,280	88,509	948,226	139.5	123.2	286,544	3,788,889	107.9	101.3
	総計	1	2,280	88,509	1,793,554	139.5	106.9	286,544	7,268,202	107.9	97.2