

2019 — 5

No. 791

JASMA

(生産・輸出・輸入統計)

一般社団法人日本縫製機械工業会

JAPAN SEWING MACHINERY MANUFACTURERS ASSOCIATION

105-0004 東京都港区新橋5-25-3

電話 03-6435-8190

FAX 03-6435-8192

URL <http://www.jasma.or.jp/>

JASMA

(生産・輸出・輸入統計)

2019年5月分 目次

I	5月の概況	1
II	月次推移グラフ(2018年1月～12月 2019年1月～)	
	1家庭用ミシンの生産、販売、在庫台数	3
	2家庭用ミシンの生産、販売金額	4
	3家庭用ミシンの輸出台数、金額	5
	4家庭用ミシンの輸出台数、金額	6
	5工業用ミシンの生産、販売、在庫台数	7
	6工業用ミシンの生産、販売金額	8
	7工業用ミシンの輸出台数、金額	9
	8工業用ミシンの輸出台数、金額	10
III	生産、販売、在庫データ (5月分)	11
IV	国別、地域別輸出データ (5月分)	12
V	国別、地域別輸入データ (5月分)	19

5月の概況

I. ミシン

「生産」

(1)5月実績				(2)1~5月実績				
	数量	前年同期比	金額	前年同期比	数量	前年同期比	金額	前年同期比
ミシン合計	11,097	89.1	2,172	78.5	59,439	92.6	11,260	83.8
家庭用ミシン計	3,644	112.7	181	119.1	21,308	106.3	983	103.4
工業用ミシン計	7,453	80.9	1,991	76.2	38,131	86.4	10,277	82.4

① 5月のミシン生産は、「家庭用」は3,644台、181百万円で、前年同期比112.7%(台数)、119.1%(金額)、「工業用」は7,453台、1,991百万円で、前年同期比80.9%(台数)、76.2%(金額)である。
機種別内訳をみると、「工業用」は、「一本針直線本縫」が前年同期比163.7%(台数)、108.9%(金額)、「ヘリ縫」が115.0%(台数)、118.2%(金額)、「その他」は72.0%(台数)、73.3%(金額)である。

② 前月比では、「家庭用」は台数で88.6%、金額で107.7%、「工業用」は台数で95.3%、金額で90.9%である。

「販売」

(1)5月実績				(2)1~5月実績				
	数量	前年同期比	金額	前年同期比	数量	前年同期比	金額	前年同期比
ミシン合計	14,796	80.8	2,508	79.3	79,513	87.7	13,669	86.2
家庭用ミシン計	3,457	106.1	146	92.4	21,191	105.6	956	100.4
工業用ミシン計	11,339	75.3	2,362	78.6	58,322	82.7	12,713	85.3

① 5月のミシン販売は、「家庭用」は3,457台、146百万円で、前年同期比106.1%(台数)、92.4%(金額)、「工業用」は11,339台、2,362百万円で、前年同期比75.3%(台数)、78.6%(金額)である。
機種別内訳をみると、「工業用」は、「一本針直線本縫」が前年同期比136.3%(台数)、116.0%(金額)、「ヘリ縫」が83.1%(台数)、112.5%(金額)、「その他」は68.0%(台数)、73.3%(金額)である。

② 前月比では、「家庭用」は台数で83.7%、金額で85.4%、「工業用」は台数で101.6%、金額で94.9%である。

「輸出」

	地域別輸出実績(5月)				前年同期比				合計		前年同期比	
	数量	金額	数量	金額	数量	金額	数量	金額	数量	金額	数量	金額
東アジア	0	0	-	-	2,181	733,427	59.6	78.4	2,181	733,427	55.7	78.1
東南アジア	5,205	14,642	75.1	54.0	3,616	874,640	74.4	87.6	8,821	889,282	74.8	86.8
中近東	14,680	57,986	112.7	85.7	884	5,267	144.2	76.7	15,564	63,253	114.1	84.9
ヨーロッパ	982	47,511	84.1	88.9	1,460	376,059	115.9	91.1	2,442	423,570	100.6	90.8
北米	1,131	60,945	182.1	103.7	1,378	330,144	138.9	94.1	2,509	391,089	155.5	95.5
中米	0	0	-	-	152	20,114	69.4	45.4	152	20,114	69.4	45.4
南米	0	0	-	-	189	16,946	6,300.0	2,575.4	189	16,946	6,300.0	2,575.4
アフリカ	0	0	-	-	258	11,718	460.7	1,736.0	258	11,718	91.8	866.1
大洋州	0	0	-	-	0	0	-	-	0	0	-	-
合計	21,998	181,084	98.8	83.0	10,118	2,368,315	86.7	86.1	32,116	2,549,399	94.7	85.9
前月比	98.5	86.0	-	-	95.9	93.5	-	-	97.7	92.9	-	-

	国別輸出実績(5月)				前年同期比				合計		前年同期比	
	数量	金額	数量	金額	数量	金額	数量	金額	数量	金額	数量	金額
1. シンガポール	0	0	-	-	2,565	754,386	88.4	105.1	2,565	754,386	88.4	105.1
2. 香港	0	0	-	-	962	472,150	64.4	99.3	962	472,150	64.4	99.3
3. 中国	0	0	-	-	946	205,780	50.9	49.6	946	205,780	44.7	49.2
4. アメリカ	1,131	60,945	182.1	103.7	1,378	330,144	138.9	94.1	2,509	391,089	155.5	95.5
5. ポーランド	0	0	-	-	124	12,218	32.4	5.7	124	12,218	32.4	5.7
6. ベトナム	288	560	423.5	162.8	765	69,074	235.4	72.2	1,053	69,634	267.9	72.5
7. ドイツ	782	37,850	130.3	140.2	584	78,439	170.8	140.5	1,366	116,289	145.0	140.4
8. インド	0	0	-	-	169	25,877	39.9	35.5	169	25,877	39.9	35.5
9. アラブ首長国連邦	14,680	57,986	179.2	121.9	884	5,267	267.9	123.1	15,564	63,253	182.7	122.0
10. フランス	0	0	-	-	25	17,152	54.3	41.0	25	17,152	54.3	41.0
合計(その他含)	21,998	181,084	98.8	83.0	10,118	2,368,315	86.7	86.1	32,116	2,549,399	94.7	85.9
累計	109,705	1,094,163	107.7	114.1	54,905	13,145,594	80.7	86.8	164,610	14,239,757	96.9	88.4

※順位は前年の「合計金額」上位10カ国

- ① 5月の輸出は、「家庭用」は21,998台、181,084千円で、前年同期比98.8%(台数)、83.0%(金額)、「工業用」は10,118台、2,368,315千円で、前年同期比86.7%(台数)、86.1%(金額)である。
- ② 前月比では、「家庭用」は台数で98.5%、金額で86.0%、「工業用」は台数で95.9%、金額で93.5%である。
- ③ 国別の輸出では、「家庭用」は主要国の「アメリカ」が前年同期比182.1%(台数)、103.7%(金額)である。「工業用」は主要国の「シンガポール」が前年同期比88.4%(台数)、105.1%(金額)、「中国」が前年同期比50.9%(台数)、49.6%(金額)、「アメリカ」が前年同期比138.9%(台数)、94.1%(金額)、「香港」が前年同期比64.4%(台数)、99.3%(金額)である。

	家庭用ミシ		前年同期比		工業用ミシ		前年同期比		合計		前年同期比	
	数量	金額	数量	金額	数量	金額	数量	金額	数量	金額	数量	金額
1. 中国	59,239	115,022	248.7	90.2	4,919	138,380	293.7	82.2	64,158	253,402	251.7	85.7
2. 台湾	12,506	186,925	94.7	95.9	315	60,132	207.2	302.4	12,821	247,057	96.0	115.0
3. ベトナム	20,573	219,357	93.8	90.2	89	15,136	141.3	137.2	20,662	234,493	94.0	92.3
4. タイ	3,294	18,446	197.6	126.3	0	0	-	-	3,294	18,446	197.6	126.3
5. ドイツ	0	0	-	-	13	10,437	162.5	36.4	13	10,437	162.5	36.4
6. ベルギー	0	0	-	-	0	0	-	-	0	0	-	-
7. チェコ	0	0	-	-	3	2,666	100.0	42.0	3	2,666	100.0	42.0
8. イタリア	0	0	-	-	2	2,299	50.0	45.5	2	2,299	50.0	45.5
9. フィリピン	0	0	-	-	0	0	-	-	0	0	-	-
10. アメリカ	0	0	-	-	0	0	-	-	0	0	-	-
合計(その他含)	95,612	539,750	157.7	93.1	5,342	229,767	278.7	86.8	100,954	769,517	161.5	91.1
前月比	112.0	83.5	-	-	172.1	76.1	-	-	114.1	81.2	-	-
累計	364,449	3,217,680	114.1	87.5	23,049	1,340,726	261.7	147.6	387,498	4,558,406	118.1	99.4

※順位は前年の「合計金額」上位10カ国

- ① 5月の輸入は「家庭用」は95,612台、539,750千円で、前年同期比157.7%(台数)、93.1%(金額)である。
「工業用」は5,342台、229,767千円で、前年同期比278.7%(台数)、86.8%(金額)である。
国別の占有率をみると、「家庭用」は「中国」が台数で62.0%、金額で21.3%、「ベトナム」が台数で21.5%、金額で40.6%である。
「工業用」は「中国」が台数で92.1%、金額で60.2%、「台湾」が台数で5.9%、金額で26.2%である。
- ② 前月比では、「家庭用」は台数で112.0%、金額で83.5%、「工業用」は台数で172.1%、金額で76.1%である。

II. 部品

	家庭用ミシ部品		工業用ミシ部品				前年 同期比	針	前年 同期比	テーブル、カバー	前年 同期比
	家庭ミシのもの	前年 同期比	ホビンケース	カマ	その他	合計					
東アジア	7,887	35.8	20,923	237,428	361,907	620,258	112.8	46,743	40.7	0	-
東南アジア	2,275	109.1	11,323	73,900	192,654	277,877	120.0	26,640	31.1	648	36.3
中近東	317	-	919	1,870	3,555	6,344	77.5	0	-	0	-
ヨーロッパ	668	190.9	7,834	23,640	40,950	72,424	77.1	887	19.2	0	-
北米	3,252	85.5	6,295	13,297	65,452	85,044	62.6	1,969	101.3	826	108.8
中米	0	-	892	1,338	32,145	34,375	129.5	1,962	-	0	-
南米	700	-	532	1,328	7,359	9,219	69.9	0	-	0	-
アフリカ	0	-	1,070	1,490	5,448	8,008	111.0	0	-	0	-
大洋州	0	-	0	0	799	799	36.7	0	-	0	-
合計	15,099	53.4	49,788	354,291	710,269	1,114,348	104.3	78,201	37.6	1,474	57.9
前年同期比	53.4	-	90.2	84.4	119.6	104.3	-	37.6	-	57.9	-
前月比	73.2	-	103.0	97.6	101.0	100.0	-	60.0	-	34.3	-
累計	158,157	121.4	269,565	1,711,141	3,264,242	5,244,948	96.1	691,963	56.1	18,828	90.3
前年同期比	121.4	-	97.6	83.7	104.0	96.1	-	56.1	-	90.3	-

注:平成24年1月から、「テーブル及びカバー」については、家庭用部品から分かれ単独の品目になった。

- ① 5月の部品輸出は「家庭用ミシ部品」が15,099千円、「工業用ミシ部品」が1,114,348千円、「針」が78,201千円、前年同期比では「家庭用」が53.4%、「工業用」が104.3%、「針」が37.6%である。
- ② 前月比では、「家庭用」が73.2%、「工業用」が100.0%、「針」が60.0%である。

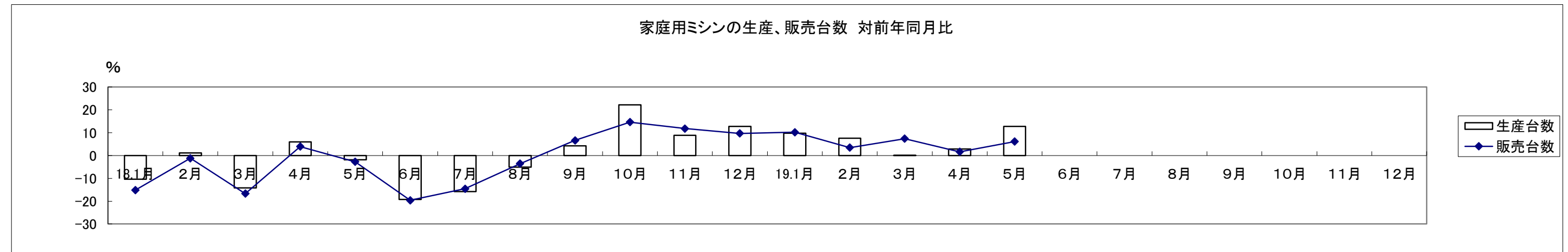
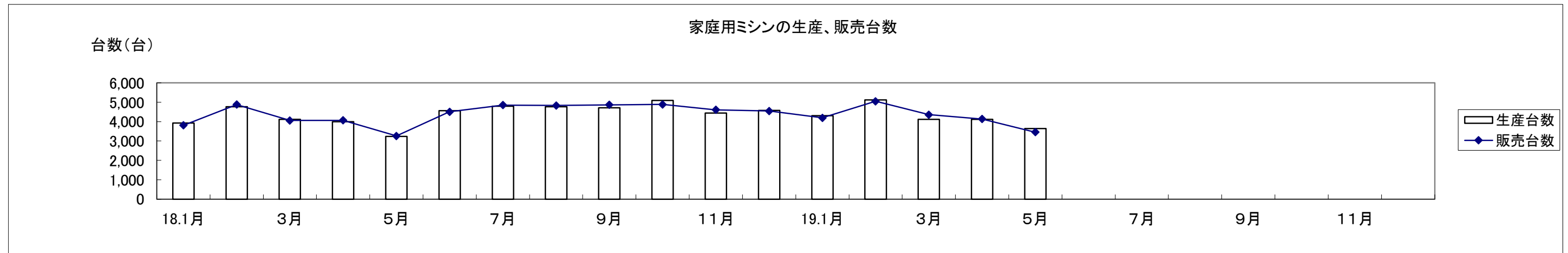
	家庭用部品	工業用部品	針	テーブル、カバー	小計
韓国	0	0	0	0	0
中国	1,580	398,539	1,093	10,237	11,330
台湾	82,828	124,480	236	1,045	1,281
香港	0	0	0	0	0
ベトナム	4,709	205,941	85,411	1,393	86,804
タイ	2,583	5,169	0	0	0
シンガポール	499	0	4,584	783	5,367
インド	0	0	0	0	0
イギリス	0	0	0	0	0
ドイツ	222	21,023	0	0	0
スイス	319	0	0	0	0
ポルトガル	0	0	0	0	0
イタリア	0	410	0	0	0
アメリカ	0	2,630	0	0	0
合計(その他含)	92,740	761,145	91,324	13,458	104,782
前年同期比	169.6	84.8	66.6	97.7	69.4
前月比	198.7	108.2	120.2	70.7	110.3
累計	354,612	3,521,213	490,348	71,807	562,155
前年同期比	116.2	91.1	81.0	118.0	84.4

- ① 5月の部品輸入は「家庭用ミシ部品」が92,740千円、「工業用ミシ部品」が761,145千円、「針」が91,324千円、「テーブル及びカバー」が13,458千円、前年同期比では「家庭用」が169.6%、「工業用」が84.8%、「針」が66.6%、「テーブル及びカバー」が97.7%である。
- ② 前月比では、「家庭用」が198.7%、「工業用」が108.2%、「針」が120.2%、「テーブル及びカバー」が70.7%である。

家庭用ミシンの生産、販売、在庫台数(月次) (18/1~12,19/1~)

単位:台、%

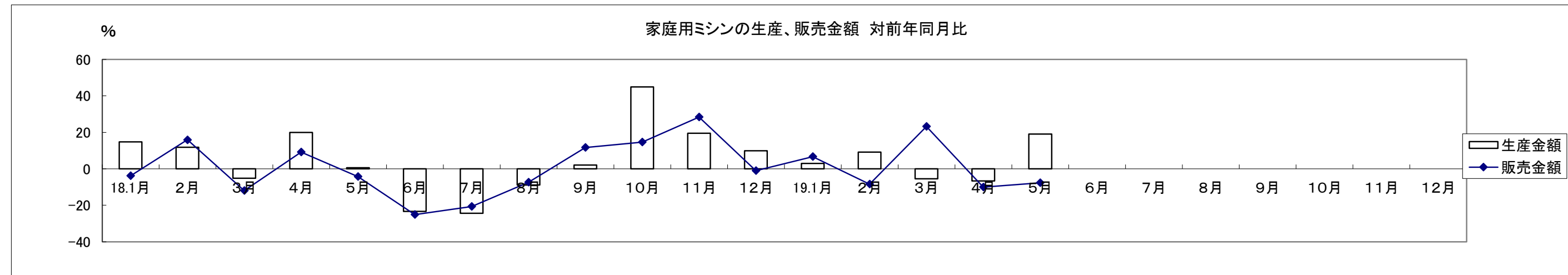
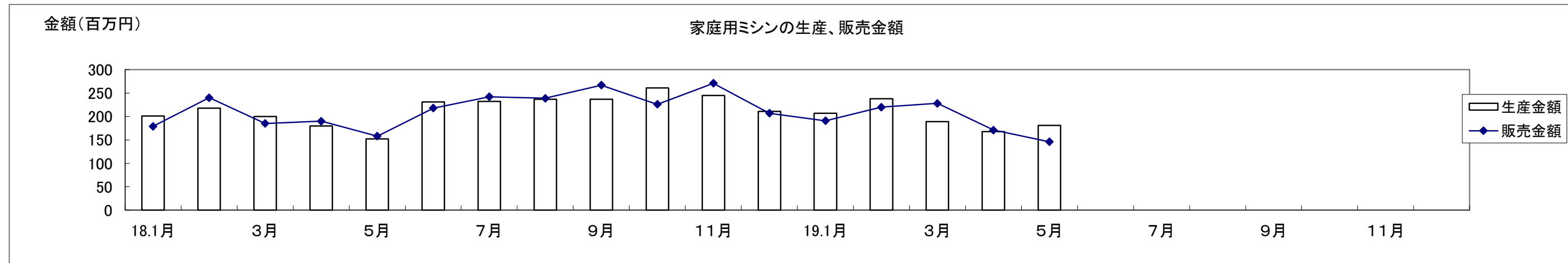
和 暦	18.1月	2月	3月	4月	5月	6月	7月	8月	9月	10月	11月	12月	19.1月	2月	3月	4月	5月	6月	7月	8月	9月	10月	11月	12月
生産台数	3,922	4,767	4,117	4,000	3,232	4,569	4,793	4,772	4,711	5,088	4,445	4,582	4,304	5,126	4,120	4,114	3,644							
対前年比	-10.4	1.1	-14.2	6.0	-1.9	-19.3	-15.8	-5.1	4.2	22.2	8.9	12.7	9.7	7.5	0.1	2.8	12.7							
販売台数	3,809	4,878	4,060	4,067	3,259	4,506	4,855	4,836	4,864	4,889	4,606	4,547	4,197	5,047	4,358	4,132	3,457							
対前年比	-15.1	-1.2	-16.7	3.9	-2.8	-19.7	-14.5	-3.6	6.6	14.6	11.8	9.7	10.2	3.5	7.3	1.6	6.1							
在庫台数	516	409	466	399	372	435	373	309	156	355	194	230	337	416	179	161	348							
対前年比	-51.3	-51.1	-38.8	-36.1	-34.6	-30.3	-41.9	-52.9	-74.8	-31.7	-59.8	-42.6	-34.7	1.7	-61.6	-59.6	-6.5							



家庭用ミシンの生産、販売金額(月次) (18/1~12,19/1~)

単位:百万円、%

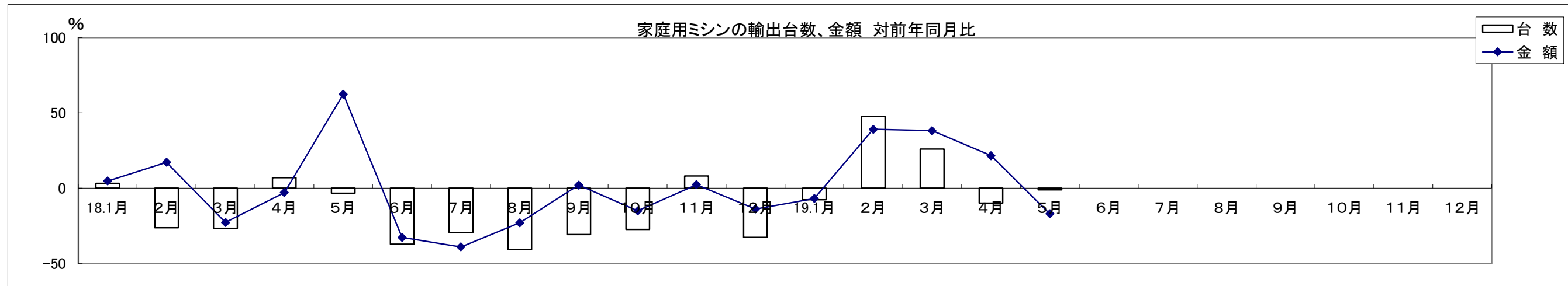
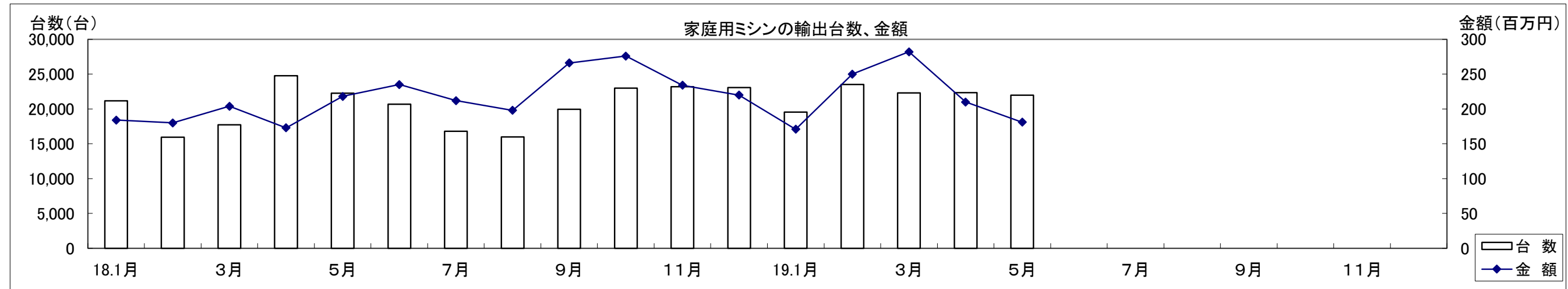
和 暦	18.1月	2月	3月	4月	5月	6月	7月	8月	9月	10月	11月	12月	19.1月	2月	3月	4月	5月	6月	7月	8月	9月	10月	11月	12月
生産金額	201	218	200	180	152	231	232	237	237	261	245	211	207	238	189	168	181							
対前年比	14.9	11.8	-5.2	20.0	0.7	-23.3	-24.4	-8.8	2.2	45.0	19.5	9.9	3.0	9.2	-5.5	-6.7	19.1							
販売金額	179	240	185	190	158	218	242	239	267	226	271	207	191	220	228	171	146							
対前年比	-3.8	15.9	-11.9	9.2	-4.2	-25.1	-20.7	-7.4	11.7	14.7	28.4	-1.0	6.7	-8.3	23.2	-10.0	-7.6							



家庭用ミシンの輸出台数、金額(月次) (18/1~12/19/1~)

単位:台、百万円、%

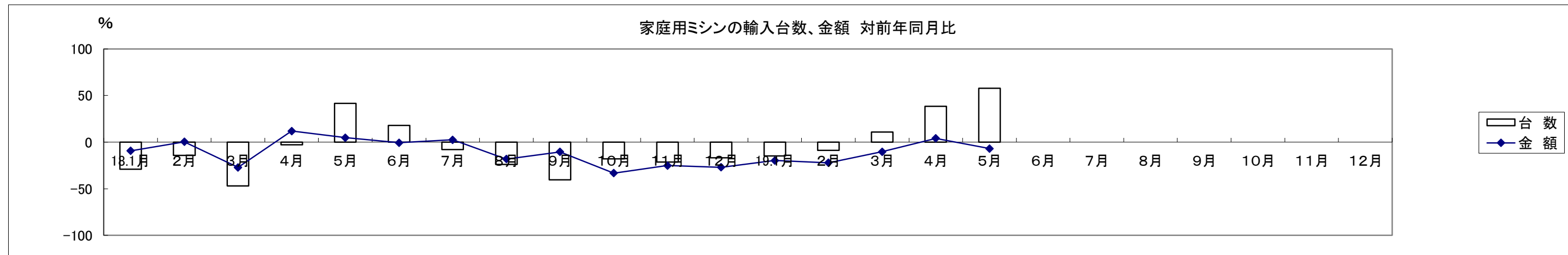
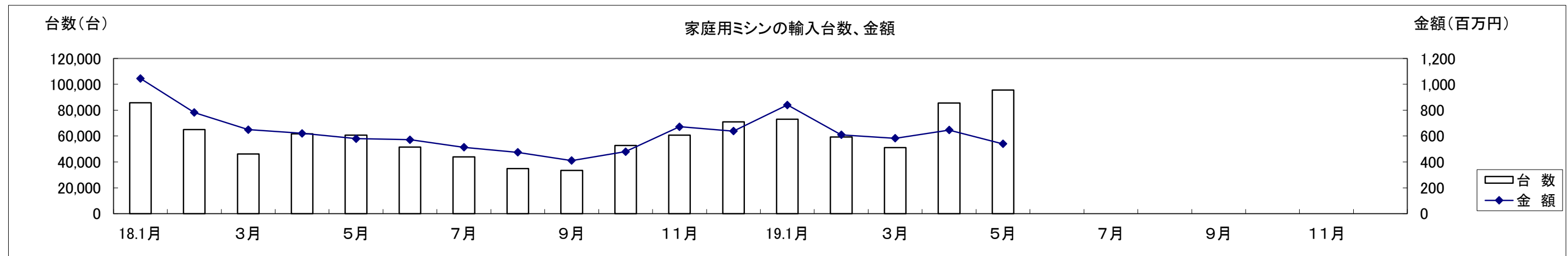
和暦	18.1月	2月	3月	4月	5月	6月	7月	8月	9月	10月	11月	12月	19.1月	2月	3月	4月	5月	6月	7月	8月	9月	10月	11月	12月
台数	21,165	15,950	17,709	24,773	22,254	20,675	16,807	16,003	19,964	22,989	23,176	23,092	19,536	23,536	22,303	22,332	21,998							
対前年比	3.2	-26.3	-26.5	6.9	-3.4	-37.0	-29.4	-40.6	-30.7	-27.4	8.1	-32.6	-7.7	47.6	25.9	-9.9	-1.2							
金額	184	180	204	173	218	235	212	198	266	276	234	220	171	250	282	210	181							
対前年比	4.8	17.2	-22.6	-2.9	62.3	-32.7	-38.9	-22.9	2.1	-15.0	2.3	-13.8	-6.9	39.1	38.1	21.6	-17.0							



家庭用ミシンの輸入台数、金額(月次) (18/1~12,19/1~)

単位:台、百万円、%

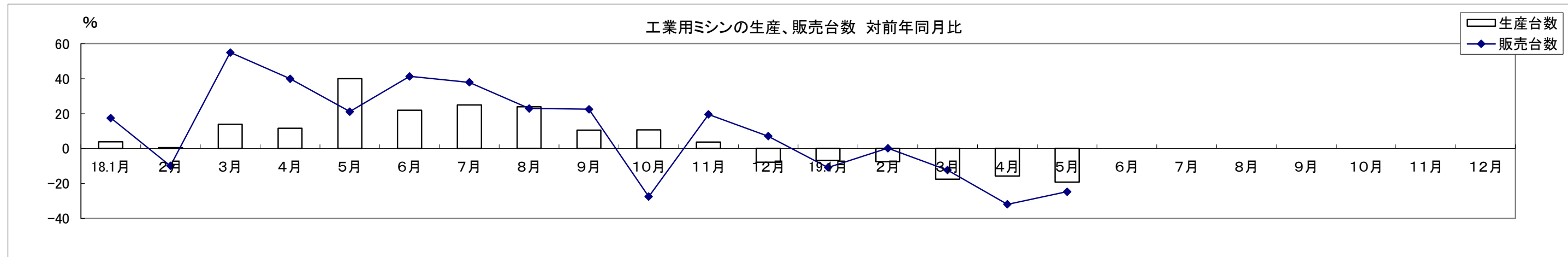
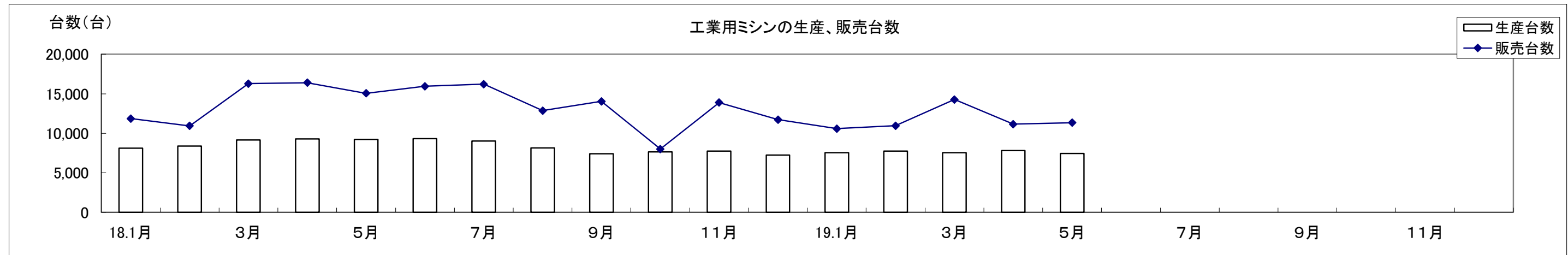
和暦	18.1月	2月	3月	4月	5月	6月	7月	8月	9月	10月	11月	12月	19.1月	2月	3月	4月	5月	6月	7月	8月	9月	10月	11月	12月
台数	85,708	65,075	46,126	61,753	60,611	51,477	43,915	34,864	33,469	52,609	60,652	70,886	73,024	59,305	51,103	85,405	95,612							
対前年比	-29.0	-14.1	-46.8	-2.9	41.4	17.9	-7.8	-23.8	-40.5	-17.9	-21.4	-16.9	-14.8	-8.9	10.8	38.3	57.7							
金額	1,045	782	649	621	580	572	513	474	411	479	672	638	840	609	583	646	540							
対前年比	-9.3	0.4	-27.0	11.9	4.7	-0.6	2.4	-18.2	-10.4	-33.2	-25.1	-26.9	-19.7	-22.1	-10.3	4.1	-6.9							



工業用ミシンの生産、販売、在庫台数(月次) (18/1~12,19/1~)

単位:台、%

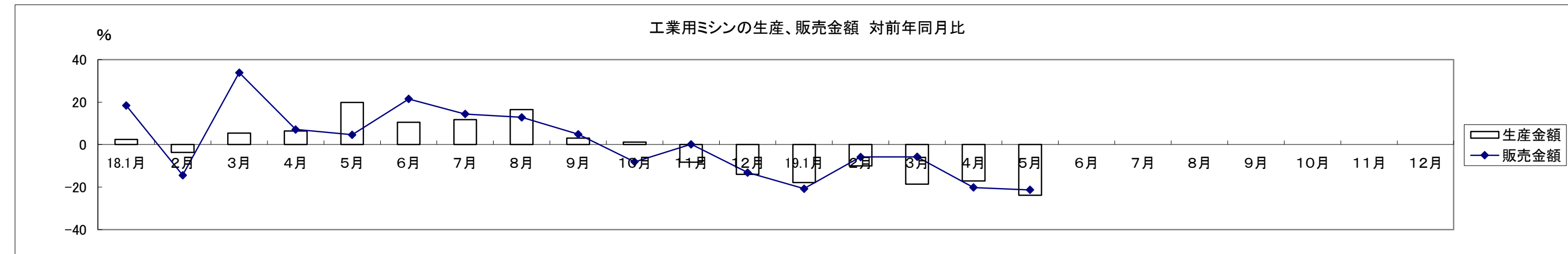
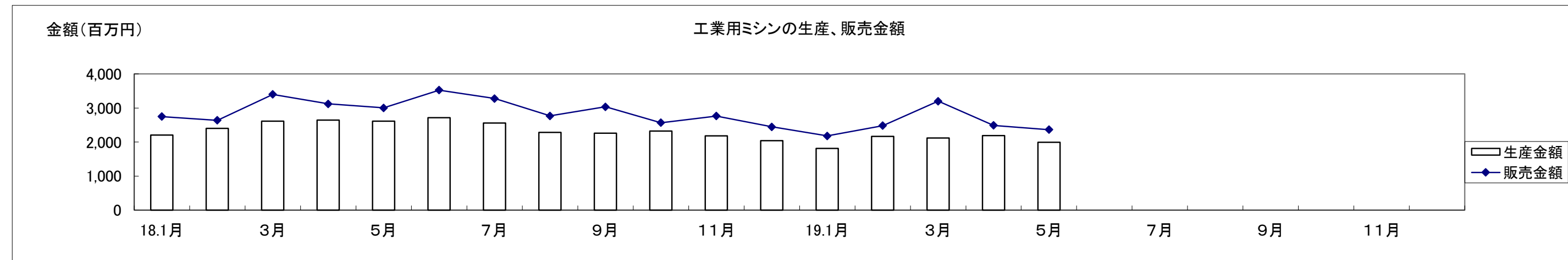
和 暦	18.1月	2月	3月	4月	5月	6月	7月	8月	9月	10月	11月	12月	19.1月	2月	3月	4月	5月	6月	7月	8月	9月	10月	11月	12月
生産台数	8,104	8,379	9,149	9,280	9,217	9,314	9,038	8,158	7,409	7,661	7,766	7,259	7,561	7,748	7,545	7,824	7,453							
対前年比	3.9	0.5	13.8	11.5	39.9	21.9	24.9	23.9	10.6	10.7	3.7	-7.9	-6.7	-7.5	-17.5	-15.7	-19.1							
販売台数	11,869	10,939	16,284	16,397	15,057	15,949	16,221	12,869	14,043	8,008	13,884	11,732	10,585	10,962	14,273	11,163	11,339							
対前年比	17.5	-9.9	55.0	39.9	21.2	41.3	37.9	23.0	22.5	-27.5	19.6	7.1	-10.8	0.2	-12.3	-31.9	-24.7							
在庫台数	14,146	15,609	14,229	13,595	14,119	13,804	11,845	12,448	11,462	6,476	11,627	11,948	13,005	13,619	11,381	12,800	12,309							
対前年比	-3.8	10.6	-2.3	-11.8	2.8	-1.1	-11.2	-9.1	-14.3	-51.1	-12.0	-10.8	-8.1	-12.7	-20.0	-5.8	-12.8							



工業用ミシンの生産、販売金額(月次) (18/1~12,19/1~)

単位:百万円、%

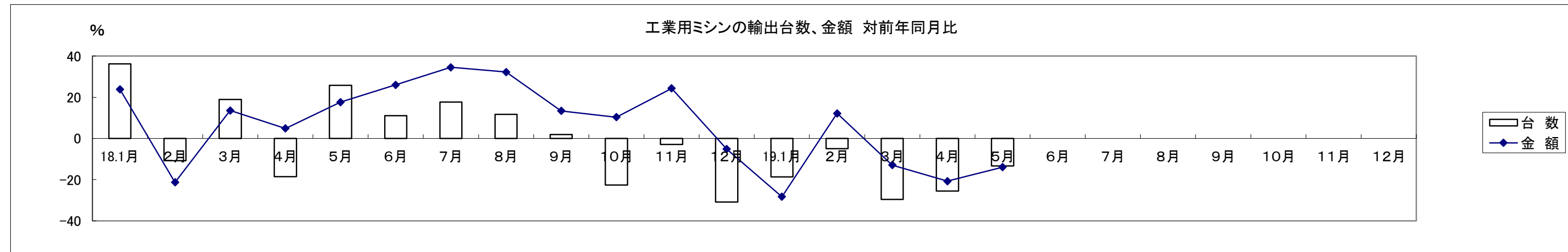
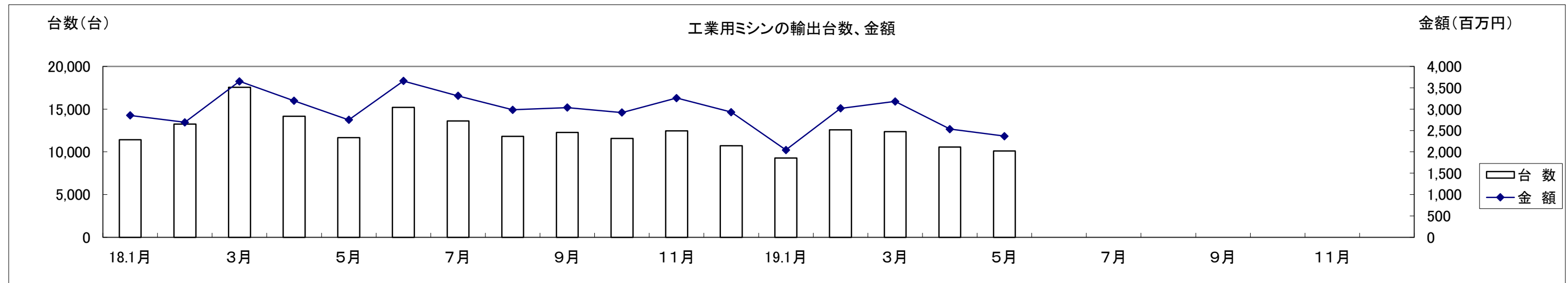
和 暦	18.1月	2月	3月	4月	5月	6月	7月	8月	9月	10月	11月	12月	19.1月	2月	3月	4月	5月	6月	7月	8月	9月	10月	11月	12月
生産金額	2,207	2,404	2,610	2,644	2,614	2,715	2,558	2,287	2,258	2,320	2,180	2,039	1,811	2,162	2,122	2,191	1,991							
対前年比	2.5	-3.6	5.4	6.4	19.9	10.5	11.7	16.5	3.1	1.2	-8.3	-14.0	-17.9	-10.1	-18.7	-17.1	-23.8							
販売金額	2,750	2,637	3,398	3,121	3,004	3,525	3,278	2,769	3,035	2,566	2,764	2,445	2,178	2,483	3,201	2,489	2,362							
対前年比	18.5	-14.4	33.9	7.1	4.6	21.5	14.4	12.8	4.9	-8.2	0.1	-13.2	-20.8	-5.8	-5.8	-20.2	-21.4							



工業用ミシンの輸出台数、金額(月次) (18/1~12,19/1~)

単位:台、百万円、%

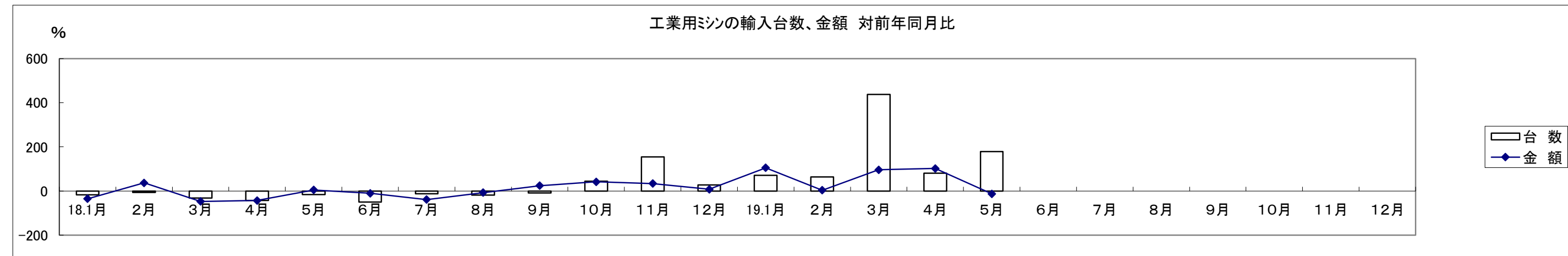
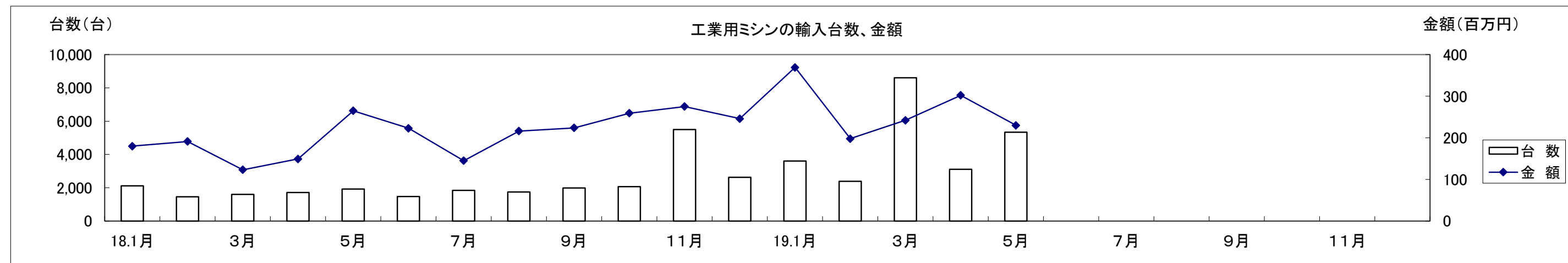
和暦	18.1月	2月	3月	4月	5月	6月	7月	8月	9月	10月	11月	12月	19.1月	2月	3月	4月	5月	6月	7月	8月	9月	10月	11月	12月
台数	11,420	13,250	17,555	14,162	11,669	15,201	13,605	11,821	12,278	11,571	12,449	10,730	9,288	12,591	12,353	10,555	10,118							
対前年比	36.2	-10.7	18.9	-18.6	25.8	11.1	17.7	11.7	1.9	-22.6	-3.0	-30.9	-18.7	-5.0	-29.6	-25.5	-13.3							
金額	2,852	2,692	3,652	3,195	2,751	3,659	3,311	2,984	3,038	2,922	3,260	2,931	2,045	3,019	3,180	2,534	2,368							
対前年比	23.8	-21.3	13.6	4.9	17.6	26.0	34.5	32.2	13.4	10.3	24.3	-5.2	-28.3	12.1	-12.9	-20.7	-13.9							



工業用ミシンの輸入台数、金額(月次) (18/1~12,19/1~)

単位: 台、百万円、%

和暦	18.1月	2月	3月	4月	5月	6月	7月	8月	9月	10月	11月	12月	19.1月	2月	3月	4月	5月	6月	7月	8月	9月	10月	11月	12月
台数	2,118	1,460	1,600	1,714	1,917	1,473	1,834	1,750	1,977	2,067	5,501	2,621	3,611	2,384	8,608	3,104	5,342							
対前年比	-17.4	-6.4	-32.0	-42.6	-16.4	-49.6	-12.1	-19.0	-8.6	43.9	154.4	27.6	70.5	63.3	438.0	81.1	178.7							
金額	180	191	123	149	265	223	145	216	224	259	275	246	369	198	242	302	230							
対前年比	-35.5	36.6	-47.3	-43.0	4.9	-10.8	-39.1	-7.4	24.0	41.6	33.8	7.9	105.3	3.4	96.0	102.2	-13.2							



生産・販売・在庫

(単位:台、百万円、%)

	項目 機種別	2019年5月									
		生産				販売				在庫	
		数量	前年同期比	金額	前年同期比	数量	前年同期比	金額	前年同期比	数量	前年同期比
家庭用	家庭用ミシン計	3,644	112.7	181	119.1	3,457	106.1	146	92.4	348	93.5
工業用	一本針直線本縫	902	163.7	61	108.9	612	136.3	58	116.0	651	149.3
	へり縫	843	115.0	143	118.2	4,392	83.1	397	112.5	6,284	88.4
	その他の工業用ミシン	5,708	72.0	1,787	73.3	6,335	68.0	1,907	73.3	5,374	81.7
	工業用ミシン計	7,453	80.9	1,991	76.2	11,339	75.3	2,362	78.6	12,309	87.2
ミシン合計		11,097	89.1	2,172	78.5	14,796	80.8	2,508	79.3	12,657	87.3

1. 出所:経済産業省生産動態統計

2. 在庫は当月末実績を示す。

備考:(1)2002年1月から家庭用ミシンの機種区分が変更され、手編機は調査対象機種から外れた。

(2)2005年1月から工業用ミシンの機種区分が変更され、「織物用・ニット縫用・その他」と「その他」が統合されました。

	項目 機種別	2019年1~5月									
		生産				販売				在庫	
		数量	前年同期比	金額	前年同期比	数量	前年同期比	金額	前年同期比	数量	前年同期比
家庭用	家庭用ミシン計	21,308	106.3	983	103.4	21,191	105.6	956	100.4	348	93.5
工業用	一本針直線本縫	3,005	89.4	274	91.0	2,632	75.0	263	82.7	651	149.3
	へり縫	4,081	119.3	730	129.9	19,888	87.8	1,879	111.2	6,284	88.4
	その他の工業用ミシン	31,045	83.1	9,273	79.8	35,802	80.7	10,571	81.9	5,374	81.7
	工業用ミシン計	38,131	86.4	10,277	82.4	58,322	82.7	12,713	85.3	12,309	87.2
ミシン合計		59,439	92.6	11,260	83.8	79,513	87.7	13,669	86.2	12,657	87.3

2019年 5月 輸出

(財務省関税局調)

(単位:台、千円、%)

		韓国		中国		台湾		香港		東アジア5月計		対前年同期比		東アジア1~5月計		対前年同期比		
		数量	金額	数量	金額	数量	金額	数量	金額	数量	金額	数量	金額	数量	金額	数量	金額	
家庭用ミシン	ジグザグ縫(電子速度調整式)									0	0	-	-	0	0	-	-	
	ジグザグ縫(その他)									0	0	-	-	0	0	-	-	
	その他									0	0	-	-	51	3,587	5,100.0	901.3	
	小計	0	0	0	0	0	0	0	0	0	0	-	-	51	3,587	19.8	98.7	
	部品 家庭用ミシンのもの				451		6,102		1,334	0	7,887	-	35.8	0	78,292	-	103.6	
	家庭用ミシン合計	0	0	0	451	0	6,102	0	1,334	0	7,887	-	31.2	51	81,879	19.8	103.4	
工業用ミシン	自動式 単針直線(織物用)	20	4,181	2	2,451					22	6,632	366.7	20.5	43	74,438	95.6	47.5	
	自動式 単針直線(その他)									0	0	-	-	0	0	-	-	
	自動式 オーバーロック									0	0	-	-	18	15,635	14.9	36.0	
	自動式 その他	9	16,714	58	62,245	2	3,933	234	280,352	303	363,244	41.1	118.4	2,985	2,446,226	66.8	117.0	
	計	29	20,895	60	64,696	2	3,933	234	280,352	325	369,876	43.0	106.7	3,046	2,536,299	65.8	110.7	
	その他 単針直線(織物用)			4	2,408					4	2,408	50.0	107.2	107	26,137	67.7	96.8	
	その他 単針直線(その他)			34	7,129				18	3,443	52	10,572	88.1	113.4	462	84,328	55.8	58.5
	その他 オーバーロック			66	20,230				216	38,894	282	59,124	58.0	73.8	1,898	319,794	87.5	97.1
	その他 その他	194	19,803	782	111,317	48	10,866	494	149,461	1,518	291,447	64.6	58.6	8,468	1,669,712	61.6	57.5	
	計	194	19,803	886	141,084	48	10,866	728	191,798	1,856	363,551	64.0	61.7	10,935	2,099,971	64.7	61.7	
	小計	223	40,698	946	205,780	50	14,799	962	472,150	2,181	733,427	59.6	78.4	13,981	4,636,270	64.9	81.4	
	部品 ボビンケース(個)			78,486	10,830	1,090	1,158	43,976	8,935	123,552	20,923	74.9	78.6	839,565	123,646	88.7	83.3	
	部品 カマ(個)	730	2,145	103,188	179,475	2,347	5,756	16,373	50,052	122,638	237,428	97.2	84.9	574,687	1,116,250	88.9	79.9	
	部品 その他		3,043		304,523		8,680		45,661	0	361,907	-	148.5	0	1,374,761	-	108.2	
	部品 小計		5,188		494,828		15,594		104,648	0	620,258	-	112.8	0	2,614,657	-	92.8	
工業用ミシン合計	223	45,886	946	700,608	50	30,393	962	576,798	2,181	1,353,685	59.6	91.1	13,981	7,250,927	64.9	85.2		
針(千本)			119	1,680	128	2,229	5,216	42,834	5,463	46,743	45.9	40.7	43,040	388,889	76.2	74.5		
テーブル及びカバー									0	0	-	-	0	1,775	-	98.3		
総計(ミシン合計)	223	40,698	946	205,780	50	14,799	962	472,150	2,181	733,427	55.7	78.1	14,032	4,639,857	64.4	81.4		
総計	223	45,886	946	702,739	50	38,724	962	620,966	2,181	1,408,315	55.7	86.6	14,032	7,723,470	64.4	84.7		

		ベトナム		タイ		シンガポール		マレーシア		フィリピン		インドネシア		カンボジア		ミャンマー		
		数量	金額	数量	金額	数量	金額	数量	金額	数量	金額	数量	金額	数量	金額	数量	金額	
家庭用ミシン	ジグザグ縫(電子速度調整式)															2,198	3,083	
	ジグザグ縫(その他)														287	581	974	4,606
	その他	288	560													943	4,588	
	小計	288	560	0	0	0	0	0	0	0	0	0	0	0	287	581	4,115	12,277
	部品 家庭用ミシンのもの		367		1,908													
	家庭用ミシン合計	288	927	0	1,908	0	0	0	0	0	0	0	0	0	287	581	4,115	12,277
工業用ミシン	自動式 単針直線(織物用)	225	2,738															
	自動式 単針直線(その他)																	
	自動式 オーバーロック	263	10,632			1	945											
	自動式 その他	23	25,210	1	684	202	304,304	24	2,990	3	5,062							
	計	511	38,580	1	684	203	305,249	24	2,990	3	5,062	0	0	0	0	0	0	
	その他 単針直線(織物用)					181	29,839											
	その他 単針直線(その他)			2	668	151	32,311											
	その他 オーバーロック	61	2,179			100	4,663											
	その他 その他	193	28,315	66	6,170	1,930	382,324					10	2,140	9	6,750			
	計	254	30,494	68	6,838	2,362	449,137	0	0	0	0	10	2,140	9	6,750	0	0	
	小計	765	69,074	69	7,522	2,565	754,386	24	2,990	3	5,062	10	2,140	9	6,750	0	0	
	部品 ボビンケース(個)	46,680	5,675			6,106	2,792			50	246							
	部品 カマ(個)	76,164	41,493	125	657	2,407	10,688											
	部品 その他		100,616		6,268		67,244		1,367		712		838					
	部品 小計		147,784		6,925		80,724		1,367		958		838		0		0	
工業用ミシン合計	765	216,858	69	14,447	2,565	835,110	24	4,357	3	6,020	10	2,978	9	6,750	0	0		
針(千本)	1,100	12,093	30	218	1,290	14,329												
テーブル及びカバー		368																
総計(ミシン合計)	1,053	69,634	69	7,522	2,565	754,386	24	2,990	3	5,062	10	2,140	296	7,331	4,115	12,277		
総計	1,053	230,246	69	16,573	2,565	849,439	24	4,357	3	6,020	10	2,978	296	7,331	4,115	12,277		

		インド		パキスタン		スリランカ		バングラデシュ		アフガニスタン		東南アジア5月計		対前年同期比		東南アジア1~5月計		
		数量	金額	数量	金額	数量	金額	数量	金額	数量	金額	数量	金額	数量	金額	数量	金額	
家庭用ミシン	ジグザグ縫(電子速度調整式)									515	1,224	2,713	4,307	106.9	38.1	9,490	18,464	
	ジグザグ縫(その他)											1,261	5,187	63.3	83.0	4,148	18,297	
	その他											1,231	5,148	51.2	53.8	4,799	19,884	
	小計	0	0	0	0	0	0	0	0	515	1,224	5,205	14,642	75.1	54.0	18,437	56,645	
	部品 家庭用ミシンのもの											0	2,275	-	109.1	0	14,635	
家庭用ミシン合計		0	0	0	0	0	0	0	0	515	1,224	5,205	16,917	75.1	57.9	18,437	71,280	
工業用ミシン	自動式 単針直線(織物用)							2	839			227	3,577	47.9	20.0	283	60,831	
	自動式 単針直線(その他)											0	0	-	-	0	0	
	自動式 オーバーロック											264	11,577	447.5	162.3	414	22,546	
	自動式 その他	4	4,748									257	342,998	32.9	128.2	2,362	2,013,390	
	計	4	4,748	0	0	0	0	2	839	0	0	748	358,152	57.0	122.4	3,059	2,096,767	
	その他 単針直線(織物用)											181	29,839	117.5	193.3	975	163,285	
	その他 単針直線(その他)											153	32,979	153.0	165.8	1,819	317,863	
	その他 オーバーロック											161	6,842	166.0	113.1	693	65,997	
	その他 その他	165	21,129									2,373	446,828	74.2	67.3	11,381	2,132,928	
	計	165	21,129	0	0	0	0	0	0	0	0	2,868	516,488	80.8	73.2	14,868	2,680,073	
	小計	169	25,877	0	0	0	0	2	839	0	0	3,616	874,640	74.4	87.6	17,927	4,776,840	
	部品																	
	ボビンケース(個)	34,205	2,610										87,041	11,323	200.6	152.3	241,735	46,560
カマ(個)	3,370	5,334	7,036	10,021			3,848	5,707				92,950	73,900	63.0	94.1	404,953	339,273	
その他		9,180		1,066			2,989	2,374			0	192,654	-	132.3	0	994,917		
小計		17,124		11,087			2,989	8,081		0	0	277,877	-	120.0	0	1,380,750		
工業用ミシン合計		169	43,001	0	11,087	0	2,989	2	8,920	0	0	3,616	1,152,517	74.4	93.7	17,927	6,157,590	
針(千本)												2,420	26,640	21.6	31.1	33,666	267,225	
テーブル及びカバー			280									0	648	-	36.3	0	13,733	
総計(ミシン合計)		169	25,877	0	0	0	0	2	839	515	1,224	8,821	889,282	74.8	86.8	36,364	4,833,485	
総計		169	43,281	0	11,087	0	2,989	2	8,920	515	1,224	8,821	1,196,722	74.8	88.9	36,364	6,509,828	

		対前年同期比		サウジアラビア		カタール		アラブ首長国連邦		中近東5月計		対前年同期比		中近東1~5月計		対前年同期比		
		数量	金額	数量	金額	数量	金額	数量	金額	数量	金額	数量	金額	数量	金額	数量	金額	
家庭用ミシン	ジグザグ縫(電子速度調整式)	89.2	58.4					3,060	3,765	3,060	3,765	151.2	99.8	18,524	35,933	177.9	111.9	
	ジグザグ縫(その他)	32.4	43.6					3,699	21,866	3,699	21,866	103.3	88.9	19,813	109,738	123.1	89.3	
	その他	38.3	37.4					7,921	32,355	7,921	32,355	106.8	82.3	40,095	173,625	135.4	125.2	
	小計	51.2	44.7	0	0	0	0	14,680	57,986	14,680	57,986	112.7	85.7	78,432	319,296	139.8	108.7	
	部品 家庭用ミシンのもの	-	99.5						317		0	317	-	-	0	5,361	-	37.6
家庭用ミシン合計		51.2	50.4	0	0	0	0	14,680	57,986	14,680	58,303	112.7	86.2	78,432	324,657	139.8	105.4	
工業用ミシン	自動式 単針直線(織物用)	26.2	97.8					146	768	146	768	-	-	1,496	6,987	131.9	114.3	
	自動式 単針直線(その他)	-	-							0	0	-	-	0	0	-	-	
	自動式 オーバーロック	155.1	63.0					128	674	128	674	54.9	59.4	1,388	5,987	106.4	95.3	
	自動式 その他	78.4	133.0					155	1,080	155	1,080	168.5	78.8	1,025	6,309	269.7	91.4	
	計	70.2	130.1	0	0	0	0	429	2,522	429	2,522	132.0	100.7	3,909	19,283	138.7	99.9	
	その他 単針直線(織物用)	49.3	150.3							0	0	-	-	750	4,154	-	-	
	その他 単針直線(その他)	183.6	193.2							0	0	-	-	134	13,428	-	-	
	その他 オーバーロック	79.9	101.2					329	1,881	329	1,881	645.1	178.8	558	11,859	88.2	260.2	
	その他 その他	69.2	67.5					126	864	126	864	53.2	26.1	1,320	27,412	146.3	117.7	
	計	73.3	76.6	0	0	0	0	455	2,745	455	2,745	158.0	62.9	2,762	56,853	179.9	204.2	
	小計	72.7	93.5	0	0	0	0	884	5,267	884	5,267	144.2	76.7	6,671	76,136	153.3	161.5	
	部品																	
	ボビンケース(個)	87.2	113.9					6,160	919	6,160	919	24.7	44.0	14,960	2,847	33.1	58.1	
カマ(個)	51.0	84.3	35	240			300	1,630	335	1,870	9.6	51.6	3,987	7,488	46.5	76.1		
その他	-	126.1		2,138				1,417	0	3,555	-	143.7	0	18,353	-	81.4		
小計	-	112.1		2,378		0		3,966	0	6,344	-	77.5	0	28,688	-	76.9		
工業用ミシン合計		72.7	97.1	0	2,378	0	0	884	9,233	884	11,611	144.2	77.1	6,671	104,824	153.3	124.1	
針(千本)		41.3	41.6							0	0	-	-	2,905	18,123	98.9	93.1	
テーブル及びカバー		-	120.6							0	0	-	-	0	0	-	-	
総計(ミシン合計)		60.0	92.3	0	0	0	0	15,564	63,253	15,564	63,253	114.1	84.9	85,103	395,432	140.7	116.0	
総計		60.0	91.2	0	2,378	0	317	15,564	67,219	15,564	69,914	114.1	84.2	85,103	447,604	140.7	108.7	

		ノルウェー		スウェーデン		イギリス		オランダ		ベルギー		フランス		ドイツ		スペイン		
		数量	金額	数量	金額	数量	金額	数量	金額	数量	金額	数量	金額	数量	金額	数量	金額	
家庭用 ミシン	ジグザグ縫(電子速度調整式)																	
	ジグザグ縫(その他)																	
	その他	150	6,810											782	37,850			
	小計	150	6,810	0	0	0	0	0	0	0	0	0	0	782	37,850	0	0	
	部品 家庭用ミシンのもの																668	
家庭用ミシン合計	150	6,810	0	0	0	0	0	0	0	0	0	0	782	38,518	0	0		
工業用 ミシン	自動式 単針直線(織物用)																	
	自動式 単針直線(その他)																	
	自動式 オーバーロック							2	1,489					110	5,268			
	自動式 その他							24	49,999			25	17,152					
	計	0	0	0	0	0	0	26	51,488	0	0	25	17,152	110	5,268	0	0	
	その他 単針直線(織物用)							110	12,363					2	481			
	その他 単針直線(その他)							18	3,244									
	その他 オーバーロック														219	33,737		
	その他 その他									211	54,571				253	38,953		
	計	0	0	0	0	0	0	339	70,178	0	0	0	0	474	73,171	0	0	
	小計	0	0	0	0	0	0	365	121,666	0	0	25	17,152	584	78,439	0	0	
	部品													361	949	2,880	3,120	
	ボビンケース(個)															2,903	8,838	
カマ(個)					79	228												
その他					213	1,303		638		2,664		4,544		10,549		561		
小計		0		213		1,531		638		2,664		5,493		22,507		561		
工業用ミシン合計	0	0	0	213	0	1,531	365	122,304	0	2,664	25	22,645	584	100,946	0	561		
針(千本)						55	218				12	669						
テーブル及びカバー																		
総計(ミシン合計)	150	6,810	0	0	0	0	365	121,666	0	0	25	17,152	1,366	116,289	0	0		
総計	150	6,810	0	213	0	1,749	365	122,304	0	3,333	25	22,645	1,366	139,464	0	561		

		イタリア		フィンランド		ポーランド		ロシア		ルーマニア		トルコ		リトアニア		ベラルーシ	
		数量	金額	数量	金額	数量	金額	数量	金額	数量	金額	数量	金額	数量	金額	数量	金額
家庭用 ミシン	ジグザグ縫(電子速度調整式)																
	ジグザグ縫(その他)																
	その他	42	2,507														
	小計	42	2,507	0	0	0	0	0	0	0	0	0	0	0	0	0	0
	部品 家庭用ミシンのもの																
家庭用ミシン合計	42	2,507	0	0	0	0	0	0	0	0	0	0	0	0	0	0	
工業用 ミシン	自動式 単針直線(織物用)										2	65,104					
	自動式 単針直線(その他)																
	自動式 オーバーロック																
	自動式 その他												7	8,374			
	計	0	0	0	0	0	0	0	0	2	65,104	7	8,374	0	0	0	0
	その他 単針直線(織物用)																
	その他 単針直線(その他)					124	12,218										
	その他 オーバーロック	20	1,910	1	408			3	234			52	6,629	2	461		
	その他 その他	108	30,132					79	11,602			85	20,584	3	1,146		
	計	128	32,042	1	408	124	12,218	82	11,836	0	0	137	27,213	5	1,607	0	0
	小計	128	32,042	1	408	124	12,218	82	11,836	2	65,104	144	35,587	5	1,607	0	0
	部品																
	ボビンケース(個)	4,200	1,920			346	513					3,760	1,332				
カマ(個)	600	2,456			1,425	4,766			104	512	3,735	6,628	52	212			
その他		4,995				8,561		520		1,612		1,772		977		372	
小計		9,371		0		13,840		520		2,124		9,732		1,189		372	
工業用ミシン合計	128	41,413	1	408	124	26,058	82	12,356	2	67,228	144	45,319	5	2,796	0	372	
針(千本)																	
テーブル及びカバー																	
総計(ミシン合計)	170	34,549	1	408	124	12,218	82	11,836	2	65,104	144	35,587	5	1,607	0	0	
総計	170	43,920	1	408	124	26,058	82	12,356	2	67,228	144	45,319	5	2,796	0	372	

		チェコ		セルビア		アイルランド		アルバニア		ヨーロッパ5月計		対前年同期比		ヨーロッパ1~5月計		対前年同期比		
		数量	金額	数量	金額	数量	金額	数量	金額	数量	金額	数量	金額	数量	金額	数量	金額	
家庭用 ミシン	ジグザグ縫(電子速度調整式)									0	0	-	-	0	0	-	-	
	ジグザグ縫(その他)	8	344							8	344	-	-	8	344	-	-	
	その他									974	47,167	83.5	88.2	5,011	242,781	104.0	103.7	
	小計	8	344	0	0	0	0	0	0	982	47,511	84.1	88.9	5,019	243,125	103.9	102.4	
	部品 家庭用ミシンのもの									0	668	-	190.9	0	5,898	-	78.9	
	家庭用ミシン合計	8	344	0	0	0	0	0	0	982	48,179	84.1	89.5	5,019	249,023	103.9	101.7	
工業用 ミシン	自動式 単針直線(織物用)									2	65,104	-	-	2	65,104	100.0	12,666.1	
	自動式 単針直線(その他)									0	0	-	-	0	0	-	-	
	自動式 オーバーロック									112	6,757	138.3	150.3	318	27,762	28.1	46.6	
	自動式 その他									56	75,525	19.0	35.4	397	543,629	43.4	55.8	
	計	0	0	0	0	0	0	0	0	170	147,386	45.2	67.7	717	636,495	35.0	61.5	
	その他 単針直線(織物用)									112	12,844	311.1	244.6	667	90,293	171.5	145.5	
	その他 単針直線(その他)									142	15,462	338.1	167.8	421	63,561	73.2	67.2	
	その他 オーバーロック									297	43,379	94.3	123.3	1,440	217,638	96.2	108.1	
	その他 その他									739	156,988	150.5	107.9	3,621	721,666	86.0	79.8	
	計	0	0	0	0	0	0	0	0	1,290	228,673	145.9	117.1	6,149	1,093,158	92.2	86.6	
	小計	0	0	0	0	0	0	0	0	1,460	376,059	115.9	91.1	6,866	1,729,653	78.7	75.3	
	部品										11,547	7,834	90.0	121.3	85,575	44,613	204.2	143.8
	ボビンケース(個)										8,898	23,640	58.8	63.2	38,670	110,388	100.4	103.2
	カマ(個)																	
その他				718		670		281	0	40,950	-	81.8	0	244,404	-	78.7		
小計		0		718		670		281	0	72,424	-	77.1	0	399,405	-	89.0		
工業用ミシン合計	0	0	0	718	0	670	0	281	1,460	448,483	115.9	88.5	6,866	2,129,058	78.7	77.6		
針(千本)										67	887	14.2	19.2	627	3,247	20.9	13.3	
テーブル及びカバー										0	0	-	-	0	0	-	-	
総計(ミシン合計)	8	344	0	0	0	0	0	0	2,442	423,570	100.6	90.8	11,885	1,972,778	87.7	77.9		
総計	8	344	0	718	0	670	0	281	2,442	497,549	100.6	88.0	11,885	2,381,328	87.7	79.0		

		カナダ		アメリカ合衆国		北米5月計		対前年同期比		北米1~5月計		対前年同期比		メキシコ		ホンジュラス		
		数量	金額	数量	金額	数量	金額	数量	金額	数量	金額	数量	金額	数量	金額	数量	金額	
家庭用 ミシン	ジグザグ縫(電子速度調整式)					0	0	-	-	200	56,610	108.7	103.9					
	ジグザグ縫(その他)					0	0	-	-	0	0	-	-					
	その他			1,131	60,945	1,131	60,945	217.1	215.2	7,224	399,234	192.9	189.5			0	0	
	小計	0	0	1,131	60,945	1,131	60,945	182.1	103.7	7,424	455,844	189.0	171.9	0	0	0	0	
	部品 家庭用ミシンのもの				3,252	0	3,252	-	85.5	0	52,147	-	299.3					
	家庭用ミシン合計	0	0	1,131	64,197	1,131	64,197	182.1	102.6	7,424	507,991	189.0	179.8	0	0	0	0	
工業用 ミシン	自動式 単針直線(織物用)			5	10,576	5	10,576	-	-	15	23,687	250.0	36.3					
	自動式 単針直線(その他)					0	0	-	-	0	0	-	-					
	自動式 オーバーロック			2	635	2	635	-	-	6	8,718	300.0	147.6					
	自動式 その他			54	83,928	54	83,928	73.0	59.0	300	377,988	77.5	65.9	2	4,653			
	計	0	0	61	95,139	61	95,139	82.4	66.9	321	410,393	81.3	63.6	2	4,653	0	0	
	その他 単針直線(織物用)			176	15,840	176	15,840	150.4	85.7	430	40,053	58.1	53.9					
	その他 単針直線(その他)			325	44,369	325	44,369	173.8	135.2	1,620	236,469	128.2	122.7					
	その他 オーバーロック			237	40,014	237	40,014	285.5	243.9	840	157,434	144.3	129.1					
	その他 その他			579	134,782	579	134,782	109.0	95.6	3,491	824,665	126.6	124.5	150	15,461			
	計	0	0	1,317	235,005	1,317	235,005	143.5	112.6	6,381	1,258,621	119.4	119.7	150	15,461	0	0	
	小計	0	0	1,378	330,144	1,378	330,144	138.9	94.1	6,702	1,669,014	116.8	98.4	152	20,114	0	0	
	部品				8,654	6,295	8,654	6,295	113.6	69.3	45,830	40,283	92.6	105.7	2,338	892		
	ボビンケース(個)				3,262	13,297	3,262	13,297	84.6	100.0	26,094	96,292	97.1	99.2	351	1,338		
	カマ(個)																	
その他		907		64,545	0	65,452	-	57.6	0	402,535	-	71.5		7,266		21,695		
小計		907		84,137	0	85,044	-	62.6	0	539,110	-	77.2		9,496		21,695		
工業用ミシン合計	0	907	1,378	414,281	1,378	415,188	138.9	85.3	6,702	2,208,124	116.8	92.2	152	29,610	0	21,695		
針(千本)			82	1,969	82	1,969	91.1	101.3	1,042	9,879	44.1	44.2	39	1,962				
テーブル及びカバー				826	0	826	-	108.8	0	2,902	-	47.9						
総計(ミシン合計)	0	0	2,509	391,089	2,509	391,089	155.5	95.5	14,126	2,124,858	146.1	108.3	152	20,114	0	0		
総計	0	907	2,509	481,273	2,509	482,180	155.5	87.3	14,126	2,728,896	146.1	100.9	152	31,572	0	21,695		

		エルサルバドル		ニカラグア		ドミニカ共和国		ハイチ		中米5月計		対前年同期比		中米1~5月計		対前年同期比		
		数量	金額	数量	金額	数量	金額	数量	金額	数量	金額	数量	金額	数量	金額	数量	金額	
家庭用 ミシン	ジグザグ縫(電子速度調整式)									0	0	-	-	0	0	-	-	
	ジグザグ縫(その他)									0	0	-	-	0	0	-	-	
	その他									0	0	-	-	0	0	-	-	
	小計	0	0	0	0	0	0	0	0	0	0	-	-	0	0	-	-	
	部品 家庭用ミシンのもの									0	0	-	-	0	0	-	-	
家庭用ミシン合計		0	0	0	0	0	0	0	0	0	0	-	-	0	0	-	-	
工業用 ミシン	自動式 単針直線(織物用)									0	0	-	-	0	0	-	-	
	自動式 単針直線(その他)									0	0	-	-	0	0	-	-	
	自動式 オーバーロック									0	0	-	-	0	0	-	-	
	自動式 その他									2	4,653	33.3	180.8	22	53,079	29.3	360.5	
	計	0	0	0	0	0	0	0	0	2	4,653	11.8	18.0	22	53,079	23.2	80.9	
	その他 単針直線(織物用)									0	0	-	-	6	1,340	200.0	378.5	
	その他 単針直線(その他)									0	0	-	-	7	10,643	-	-	
	その他 オーバーロック									0	0	-	-	0	0	-	-	
	その他 その他									150	15,461	74.3	83.6	364	39,651	57.4	58.2	
	計	0	0	0	0	0	0	0	0	150	15,461	74.3	83.6	377	51,634	59.2	75.4	
	小計	0	0	0	0	0	0	0	0	152	20,114	69.4	45.4	399	104,713	54.5	78.1	
	部品																	
	ボビンケース(個)										2,338	892	21.8	43.9	30,143	5,477	69.0	77.6
	カマ(個)										351	1,338	52.8	62.8	4,975	16,253	98.6	121.4
	その他		723		844		1,053		564	0	32,145	-	143.6	0	153,973	-	124.0	
小計		723		844		1,053		564	0	34,375	-	129.5	0	175,703	-	121.5		
工業用ミシン合計		0	723	0	844	0	1,053	0	564	152	54,489	69.4	76.9	399	280,416	54.5	100.6	
針(千本)										39	1,962	-	-	189	3,809	-	-	
テーブル及びカバー										0	0	-	-	0	0	-	-	
総計(ミシン合計)		0	0	0	0	0	0	0	0	152	20,114	69.4	45.4	399	104,713	54.5	78.1	
総計		0	723	0	844	0	1,053	0	564	152	56,451	69.4	79.6	399	284,225	54.5	101.9	

		コロンビア		ペルー		ブラジル		ウルグアイ		アルゼンチン		南米5月計		対前年同期比		南米1~5月計	
		数量	金額	数量	金額	数量	金額	数量	金額	数量	金額	数量	金額	数量	金額	数量	金額
家庭用 ミシン	ジグザグ縫(電子速度調整式)											0	0	-	-	0	0
	ジグザグ縫(その他)											0	0	-	-	0	0
	その他											0	0	-	-	0	0
	小計	0	0	0	0	0	0	0	0	0	0	0	0	-	-	0	0
	部品 家庭用ミシンのもの											700	700	-	-	0	1,030
家庭用ミシン合計		0	0	0	0	0	700	0	0	0	0	700	-	-	0	1,030	
工業用 ミシン	自動式 単針直線(織物用)											0	0	-	-	0	0
	自動式 単針直線(その他)											0	0	-	-	0	0
	自動式 オーバーロック											0	0	-	-	0	0
	自動式 その他											0	0	-	-	11	23,449
	計	0	0	0	0	0	0	0	0	0	0	0	0	-	-	11	23,449
	その他 単針直線(織物用)											0	0	-	-	5	878
	その他 単針直線(その他)											0	0	-	-	0	0
	その他 オーバーロック											0	0	-	-	24	1,229
	その他 その他	34	5,015	155	11,931							189	16,946	-	-	720	66,858
	計	34	5,015	155	11,931	0	0	0	0	0	0	189	16,946	-	-	749	68,965
	小計	34	5,015	155	11,931	0	0	0	0	0	0	189	16,946	6,300.0	2,575.4	760	92,414
	部品																
	ボビンケース(個)											100	532	2.8	36.3	9,246	4,561
	カマ(個)	35	332									85	996	7.8	49.2	6,797	17,856
	その他		1,741				3,603		1,627		388	0	7,359	-	81.6	0	37,051
小計		2,073		0		3,603		3,155		388	0	9,219	-	69.9	0	59,468	
工業用ミシン合計		34	7,088	155	11,931	0	3,603	0	3,155	0	388	189	26,165	6,300.0	189.0	760	151,882
針(千本)												0	0	-	-	0	0
テーブル及びカバー												0	0	-	-	0	0
総計(ミシン合計)		34	5,015	155	11,931	0	0	0	0	0	0	189	16,946	6,300.0	2,575.4	760	92,414
総計		34	7,088	155	11,931	0	4,303	0	3,155	0	388	189	26,865	6,300.0	184.7	760	152,912

		対前年同期比		モロッコ		チュニジア		エジプト		エチオピア		ウガンダ		南アフリカ		アフリカ5月計		
		数量	金額	数量	金額	数量	金額	数量	金額	数量	金額	数量	金額	数量	金額	数量	金額	
家庭用ミシン	ジグザグ縫(電子速度調整式)	-	-														0	0
	ジグザグ縫(その他)	-	-														0	0
	その他	-	-														0	0
	小計	-	-	0	0	0	0	0	0	0	0	0	0	0	0	0	0	0
	部品 家庭用ミシンのもの	-	-														0	0
	家庭用ミシン合計	-	-	0	0	0	0	0	0	0	0	0	0	0	0	0	0	0
工業用ミシン	自動式 単針直線(織物用)	-	-														0	0
	自動式 単針直線(その他)	-	-														0	0
	自動式 オーバーロック	-	-														0	0
	自動式 その他	157.1	208.7														0	0
	計	157.1	208.7	0	0	0	0	0	0	0	0	0	0	0	0	0	0	0
	その他 単針直線(織物用)	-	-														0	0
	その他 単針直線(その他)	-	-														0	0
	その他 オーバーロック	2,400.0	179.4					115	1,558								115	1,558
	その他 その他	87.8	81.8					107	1,490	36	8,670						143	10,160
	計	91.2	83.7	0	0	0	0	222	3,048	36	8,670	0	0	0	0	0	258	11,718
	小計	91.8	98.7	0	0	0	0	222	3,048	36	8,670	0	0	0	0	0	258	11,718
	部品																	
	ボビンケース(個)	49.9	81.6					700	1,070								700	1,070
	カマ(個)	182.2	181.7			181	743	100	747								281	1,490
その他	-	167.0		1,131		2,358				310		785		864	0	0	5,448	
小計	-	158.1		1,131		3,101		1,817		310		785		864	0	0	8,008	
工業用ミシン合計	91.8	115.7	0	1,131	0	3,101	222	4,865	36	8,980	0	785	0	864	258	19,726		
針(千本)	-	-														0	0	
テーブル及びカバー	-	-														0	0	
	総計(ミシン合計)	91.8	98.7	0	0	0	0	222	3,048	36	8,670	0	0	0	0	258	11,718	
	総計	91.8	115.1	0	1,131	0	3,101	222	4,865	36	8,980	0	785	0	864	258	19,726	

		対前年同期比		アフリカ1~5月計		対前年同期比		オーストラリア		ニュージーランド		大洋州5月計		対前年同期比		大洋州1~5月計	
		数量	金額	数量	金額	数量	金額	数量	金額	数量	金額	数量	金額	数量	金額	数量	金額
家庭用ミシン	ジグザグ縫(電子速度調整式)	-	-	101	3,843	39.5	256.4					0	0	-	-	0	0
	ジグザグ縫(その他)	-	-	6	319	-	-					0	0	-	-	0	0
	その他	-	-	15	781	10.1	293.6					0	0	-	-	220	10,723
	小計	-	-	122	4,943	30.2	280.1	0	0	0	0	0	0	-	-	220	10,723
	部品 家庭用ミシンのもの	-	-	0	365	-	-					0	0	-	-	0	429
	家庭用ミシン合計	-	-	122	5,308	30.2	300.7	0	0	0	0	0	0	-	-	220	11,152
工業用ミシン	自動式 単針直線(織物用)	-	-	140	628	89.2	93.7					0	0	-	-	0	0
	自動式 単針直線(その他)	-	-	0	0	-	-					0	0	-	-	0	0
	自動式 オーバーロック	-	-	0	0	-	-					0	0	-	-	0	0
	自動式 その他	-	-	3	1,947	18.8	6.8					0	0	-	-	0	0
	計	-	-	143	2,575	82.7	8.8	0	0	0	0	0	0	-	-	0	0
	その他 単針直線(織物用)	-	-	210	2,050	28.6	26.5					0	0	-	-	0	0
	その他 単針直線(その他)	-	-	140	1,851	-	-					0	0	-	-	12	1,053
	その他 オーバーロック	-	-	408	6,107	204.0	179.7					0	0	-	-	0	0
	その他 その他	14,300.0	2,335.6	677	45,920	192.3	201.3					0	0	-	-	9	998
	計	25,800.0	2,693.8	1,435	55,928	111.7	164.8	0	0	0	0	0	0	-	-	21	2,051
	小計	460.7	1,736.0	1,578	58,503	108.2	92.7	0	0	0	0	0	0	-	-	21	2,051
	部品																
	ボビンケース(個)	-	-	1,736	1,578	255.3	418.6					0	0	-	-	0	0
	カマ(個)	35.8	60.4	1,997	7,341	87.1	99.6					0	0	-	-	0	0
その他	-	114.8	0	35,054	-	118.3		423		376	0	799	-	36.7	0	3,194	
小計	-	111.0	0	43,973	-	117.6		423		376	0	799	-	36.7	0	3,194	
工業用ミシン合計	460.7	250.1	1,578	102,476	108.2	102.0	0	423	0	376	0	799	-	22.0	21	5,245	
針(千本)	-	-	0	0	-	-					0	0	-	-	8	791	
テーブル及びカバー	-	-	0	418	-	120.8					0	0	-	-	0	0	
	総計(ミシン合計)	91.8	866.1	1,700	63,446	91.3	97.8	0	0	0	0	0	0	-	-	241	12,774
	総計	91.8	230.3	1,700	108,202	91.3	105.4	0	423	0	376	0	799	-	7.4	241	17,188

		対前年同期比		総計5月計		対前年同期比		総計1～5月計		対前年同期比	
		数量	金額	数量	金額	数量	金額	数量	金額	数量	金額
家庭用 ミシン	ジグザグ縫(電子速度調整式)	-	-	5,773	8,072	115.0	14.3	28,315	114,850	129.8	81.1
	ジグザグ縫(その他)	-	-	4,968	27,397	89.1	88.8	23,975	128,698	83.0	78.1
	その他	81.5	72.5	11,257	145,615	96.6	111.2	57,415	850,615	112.3	130.4
	小計	68.8	35.5	21,998	181,084	98.8	83.0	109,705	1,094,163	107.7	114.1
	部品 家庭用ミシンのもの	-	62.7	0	15,099	-	53.4	0	158,157	-	121.4
	家庭用ミシン合計	68.8	36.1	21,998	196,183	98.8	79.6	109,705	1,252,320	107.7	115.0
工業用 ミシン	自動式 単針直線(織物用)	-	-	402	86,657	73.9	121.3	1,979	231,675	81.1	69.0
	自動式 単針直線(その他)	-	-	0	0	-	-	0	0	-	-
	自動式 オーバーロック	-	-	506	19,643	130.7	87.0	2,144	80,648	75.7	51.2
	自動式 その他	-	-	827	871,428	41.6	93.3	7,105	5,466,017	76.7	104.8
	計	-	-	1,735	977,728	59.4	95.1	11,228	5,778,340	77.3	101.2
	その他 単針直線(織物用)	-	-	473	60,931	150.2	147.1	3,150	328,190	78.7	117.2
	その他 単針直線(その他)	-	-	672	103,382	173.2	145.1	4,615	729,196	126.2	122.4
	その他 オーバーロック	-	-	1,421	152,798	136.8	108.9	5,861	780,058	97.7	106.4
	その他 その他	900.0	251.4	5,817	1,073,476	83.0	73.0	30,051	5,529,810	75.4	70.7
	計	43.8	27.6	8,383	1,390,587	95.8	80.7	43,677	7,367,254	81.6	78.1
	小計	43.8	27.6	10,118	2,368,315	86.7	86.1	54,905	13,145,594	80.7	86.8
	部品	ボビンケース(個)	-	-	240,092	49,788	89.5	90.2	1,268,790	269,565	89.1
	カマ(個)	-	-	228,835	354,291	76.5	84.4	1,062,160	1,711,141	69.6	83.7
	その他	-	47.9	0	710,269	-	119.6	0	3,264,242	-	104.0
	小計	-	46.2	0	1,114,348	-	104.3	0	5,244,948	-	96.1
	工業用ミシン合計	43.8	36.6	10,118	3,482,663	86.7	91.2	54,905	18,390,542	80.7	89.3
	針(千本)	32.0	50.1	8,071	78,201	34.0	37.6	81,477	691,963	55.7	56.1
	テーブル及びカバー	-	-	0	1,474	-	57.9	0	18,828	-	90.3
	総計(ミシン合計)	65.5	34.0	32,116	2,549,399	94.7	85.9	164,610	14,239,757	96.9	88.4
	総計	65.5	36.7	32,116	3,758,521	94.7	87.9	164,610	20,353,653	96.9	88.7

2019年 5 月 輸 入

(財務省関税局調)

(単位:台、千円、%)

		中国		台湾		ベトナム		タイ		シンガポール		フィリピン		スリランカ	
		数量	金額	数量	金額	数量	金額	数量	金額	数量	金額	数量	金額	数量	金額
家庭用 ミシン	完成品(頭部含む)	59,239	115,022	12,506	186,925	20,573	219,357	3,294	18,446						
	部 品		1,580		82,828		4,709		2,583		499				
家 庭 用 合 計		59,239	116,602	12,506	269,753	20,573	224,066	3,294	21,029	0	499	0	0	0	0
工業用 ミシン	自動式:単針直線	1,002	51,878	2	357										
	自動式:オーバーロック			33	6,986										
	自動式:その他	45	10,828	272	51,264	51	13,648								
	自動式計	1,047	62,706	307	58,607	51	13,648	0	0	0	0	0	0	0	0
	その他:単針直線	3,159	11,239	8	1,525	37	1,201								
	その他:オーバーロック	321	19,752												
	その他:その他	392	44,683			1	287								
	その他計	3,872	75,674	8	1,525	38	1,488	0	0	0	0	0	0	0	0
	小 計	4,919	138,380	315	60,132	89	15,136	0	0	0	0	0	0	0	0
部 品			398,539		124,480		205,941		5,169				2,724		229
工 業 用 合 計		4,919	536,919	315	184,612	89	221,077	0	5,169	0	0	0	2,724	0	229
針(千本)		209	1,093	15	236	28,306	85,411			255	4,584				
テーブル及びカバー			10,237		1,045		1,393				783				
総 計(ミシン合計)		64,158	253,402	12,821	247,057	20,662	234,493	3,294	18,446	0	0	0	0	0	0
総 計		64,158	664,851	12,821	455,646	20,662	531,947	3,294	26,198	0	5,866	0	2,724	0	229

		ドイツ		スイス		イタリア		トルコ		チェコ		アメリカ合衆国	
		数量	金額	数量	金額	数量	金額	数量	金額	数量	金額	数量	金額
家庭用 ミシン	完成品(頭部含む)												
	部 品		222		319								
家 庭 用 合 計		0	222	0	319	0	0	0	0	0	0	0	0
工業用 ミシン	自動式:単針直線	2	1,685										
	自動式:オーバーロック	5	2,778							2	2,266		
	自動式:その他	4	2,200			2	2,299			1	400		
	自動式計	11	6,663	0	0	2	2,299	0	0	3	2,666	0	0
	その他:単針直線												
	その他:オーバーロック							1	717				
	その他:その他	2	3,774										
	その他計	2	3,774	0	0	0	0	1	717	0	0	0	0
	小 計	13	10,437	0	0	2	2,299	1	717	3	2,666	0	0
部 品			21,023				410						2,630
工 業 用 合 計		13	31,460	0	0	2	2,709	1	717	3	2,666	0	2,630
針(千本)													
テーブル及びカバー													
総 計(ミシン合計)		13	10,437	0	0	2	2,299	1	717	3	2,666	0	0
総 計		13	31,682	0	319	2	2,709	1	717	3	2,666	0	2,630

		総計5月計		対前年同期比		累計1~5月計		対前年同期比	
		数量	金額	数量	金額	数量	金額	数量	金額
家庭用 ミシン	完成品(頭部含む)	95,612	539,750	157.7	93.1	364,449	3,217,680	114.1	87.5
	部品	0	92,740	-	169.6	0	354,612	-	116.2
家庭用合計		95,612	632,490	157.7	99.6	364,449	3,572,292	114.1	89.7
工業用 ミシン	自動式:単針直線	1,006	53,920	1289.7	355.3	5,115	313,691	1335.5	569.7
	自動式:オーバーロック	40	12,030	250.0	59.7	338	58,386	43.7	103.7
	自動式:その他	375	80,639	156.3	104.9	1,632	364,534	73.7	119.7
	自動式計	1,421	146,589	425.4	130.7	7,085	736,611	210.2	177.2
	その他:単針直線	3,204	13,965	768.3	43.9	10,269	104,604	582.1	73.4
	その他:オーバーロック	322	20,469	89.0	100.3	2,233	127,731	323.2	260.4
	その他:その他	395	48,744	49.1	48.6	3,462	371,780	116.0	123.4
	その他計	3,921	83,178	247.7	54.6	15,964	604,115	293.5	122.6
	小計	5,342	229,767	278.7	86.8	23,049	1,340,726	261.7	147.6
工業用合計		5,342	990,912	278.7	85.3	23,049	4,861,939	261.7	101.8
針(千本)		28,785	91,324	71.0	66.6	163,056	490,348	89.1	81.0
テーブル及びカバー		0	13,458	-	97.7	0	71,807	-	118.0
総計(ミシン合計)		100,954	769,517	161.5	91.1	387,498	4,558,406	118.1	99.4
総計		100,954	1,728,184	161.5	88.7	387,498	8,996,386	118.1	95.5