

2019 — 7

No. 793

JASMA

(生産・輸出・輸入統計)

一般社団法人日本縫製機械工業会

JAPAN SEWING MACHINERY MANUFACTURERS ASSOCIATION

105-0004 東京都港区新橋5-25-3

電話 03-6435-8190

FAX 03-6435-8192

URL <http://www.jasma.or.jp/>

JASMA

(生産・輸出・輸入統計)

2019年7月分 目次

I	7月の概況	1
II	月次推移グラフ(2018年1月～12月 2019年1月～)	
	1家庭用ミシンの生産、販売、在庫台数	3
	2家庭用ミシンの生産、販売金額	4
	3家庭用ミシンの輸出台数、金額	5
	4家庭用ミシンの輸出台数、金額	6
	5工業用ミシンの生産、販売、在庫台数	7
	6工業用ミシンの生産、販売金額	8
	7工業用ミシンの輸出台数、金額	9
	8工業用ミシンの輸出台数、金額	10
III	生産、販売、在庫データ (7月分)	11
IV	国別、地域別輸出データ (7月分)	12
V	国別、地域別輸入データ (7月分)	19

7月の概況

I. ミシン

「生産」

(1)7月実績				(2)1~7月実績				
数量	前年同期比	金額	前年同期比	数量	前年同期比	金額	前年同期比	
ミシン合計	11,754	85.0	2,207	79.1	82,335	89.6	15,697	81.9
家庭用ミシン計	4,274	89.2	220	94.8	29,632	100.8	1,389	98.2
工業用ミシン計	7,480	82.8	1,987	77.7	52,703	84.4	14,308	80.6

- ① 7月のミシン生産は、「家庭用」は4,274台、220百万円で、前年同期比89.2%(台数)、94.8%(金額)、「工業用」は7,480台、1,987百万円で、前年同期比82.8%(台数)、77.7%(金額)である。機種別内訳をみると、「工業用」は、「一本針直線本縫」が前年同期比236.4%(台数)、207.5%(金額)、「へり縫」が88.8%(台数)、90.8%(金額)、「その他」は73.0%(台数)、74.9%(金額)である。

- ② 前月比では、「家庭用」は台数で105.5%、金額で118.3%、「工業用」は台数で105.5%、金額で97.2%である。

「販売」

(1)7月実績				(2)1~7月実績				
数量	前年同期比	金額	前年同期比	数量	前年同期比	金額	前年同期比	
ミシン合計	13,698	65.0	2,364	67.2	108,324	82.0	18,718	80.9
家庭用ミシン計	4,129	85.0	196	81.0	29,549	100.4	1,370	97.0
工業用ミシン計	9,569	59.0	2,168	66.1	78,775	76.7	17,348	79.9

- ① 7月のミシン販売は、「家庭用」は4,129台、196百万円で、前年同期比85.0%(台数)、81.0%(金額)、「工業用」は9,569台、2,168百万円で、前年同期比59.0%(台数)、66.1%(金額)である。機種別内訳をみると、「工業用」は、「一本針直線本縫」が前年同期比205.1%(台数)、138.5%(金額)、「へり縫」が33.9%(台数)、48.4%(金額)、「その他」は68.1%(台数)、67.4%(金額)である。

- ② 前月比では、「家庭用」は台数で97.6%、金額で89.9%、「工業用」は台数で87.9%、金額で87.9%である。

「輸出」

地域別輸出実績(7月)

(単位:台、千円、%、部品含まず)

	家庭用ミシン		前年同期比		工業用ミシン		前年同期比		合計		前年同期比	
	数量	金額	数量	金額	数量	金額	数量	金額	数量	金額	数量	金額
東アジア		0	-	-	2,184	701,652	60.7	63.6	2,184	701,652	60.7	63.6
東南アジア	3,209	10,790	75.0	51.6	3,407	918,194	63.0	81.1	6,616	928,984	68.3	80.6
中近東	21,043	88,750	207.1	165.7	1,561	11,726	136.0	163.0	22,604	100,476	199.9	165.4
ヨーロッパ	1,228	59,340	113.7	111.6	1,112	280,828	76.3	59.4	2,340	340,168	92.2	64.7
北米	1,770	111,657	137.0	131.9	1,147	239,854	85.1	45.8	2,917	351,511	110.5	57.8
中米	0	0	-	-	242	35,051	107.1	108.9	242	35,051	107.1	108.9
南米	0	0	-	-	155	13,402	132.5	44.1	155	13,402	132.5	44.1
アフリカ	138	1,343	-	-	370	39,582	124.6	437.1	508	40,925	171.0	451.9
大洋州	0	0	-	-	23	3,160	328.6	293.4	23	3,160	328.6	293.4
合計	27,388	271,880	163.0	128.1	10,201	2,243,449	75.0	67.8	37,589	2,515,329	123.6	71.4
前月比	105.2	175.6	-	-	93.0	81.3	-	-	101.6	86.3	-	-

国別輸出実績(7月)

(単位:台、千円、%、部品含まず)

	家庭用ミシン		前年同期比		工業用ミシン		前年同期比		合計		前年同期比	
	数量	金額	数量	金額	数量	金額	数量	金額	数量	金額	数量	金額
1. シンガポール	0	0	-	-	3,104	819,434	91.3	89.0	3,104	819,434	91.1	88.9
2. 香港	0	0	-	-	898	490,263	53.8	84.6	898	490,263	53.8	84.6
3. 中国	0	0	-	-	938	165,175	52.8	32.3	938	165,175	52.8	32.3
4. アメリカ	1,770	111,657	137.0	131.9	1,147	239,854	85.2	46.9	2,917	351,511	110.6	59.0
5. ポーランド	0	0	-	-	0	0	-	-	0	0	-	-
6. ベトナム	0	0	-	-	158	50,420	19.0	66.3	158	50,420	14.4	65.1
7. ドイツ	932	45,723	109.0	111.1	341	57,553	108.6	109.5	1,273	103,276	108.9	110.2
8. インド	0	0	-	-	35	14,505	3.4	22.0	35	14,505	3.4	22.0
9. アラブ首長国連邦	20,874	87,437	250.0	192.1	1,554	10,214	165.1	177.5	22,428	97,651	241.4	190.4
10. フランス	0	0	-	-	20	16,874	153.8	57.3	20	16,874	-	-
合計(その他含)	27,388	271,880	163.0	128.1	10,201	2,243,449	75.0	67.8	37,589	2,515,329	123.6	71.4
累計	163,124	1,520,869	117.1	108.2	76,079	18,148,222	78.5	82.1	239,203	19,669,091	101.3	83.6

※順位は前年の「合計金額」上位10カ国

- ① 7月の輸出は、「家庭用」は27,388台、271,880千円で、前年同期比163.0%(台数)、128.1%(金額)、「工業用」は10,201台、2,243,449千円で、前年同期比75.0%(台数)、67.8%(金額)である。

- ② 前月比では、「家庭用」は台数で105.2%、金額で175.6%、「工業用」は台数で93.0%、金額で81.3%である。

- ③ 国別の輸出では、「家庭用」は主要国の「アメリカ」が前年同期比137.0%(台数)、131.9%(金額)である。「工業用」は主要国の「シンガポール」が前年同期比91.3%(台数)、89.0%(金額)、「中国」が前年同期比52.8%(台数)、32.3%(金額)、「アメリカ」が前年同期比85.2%(台数)、46.9%(金額)、「香港」が前年同期比53.8%(台数)、84.6%(金額)である。

	家庭用ミシ		前年同期比		工業用ミシ		前年同期比		合計		前年同期比	
	数量	金額	数量	金額	数量	金額	数量	金額	数量	金額	数量	金額
1. 中国	15,583	59,271	194.3	54.0	7,197	169,384	854.8	231.1	22,780	228,655	257.0	124.8
2. 台湾	16,901	224,040	106.2	108.3	211	29,380	90.2	117.9	17,112	253,420	106.0	109.3
3. ベトナム	22,003	230,563	143.4	139.0	79	11,685	116.2	133.7	22,082	242,248	143.3	138.7
4. タイ	3,834	15,736	82.6	51.4	0	0	-	-	3,834	15,736	82.6	51.4
5. ドイツ	0	0	-	-	6	8,657	85.7	51.5	6	8,657	85.7	51.5
6. ベルギー	0	0	-	-	0	0	-	-	0	0	-	-
7. チェコ	0	0	-	-	0	0	-	-	0	0	-	-
8. イタリア	0	0	-	-	2	3,016	-	-	2	3,016	-	-
9. フィリピン	0	0	-	-	0	0	-	-	0	0	-	-
10. アメリカ	0	0	-	-	1	1,137	-	-	1	1,137	-	-
合計(その他含)	58,322	529,836	132.8	103.2	7,509	234,694	409.4	162.4	65,831	764,530	143.9	116.2
前月比	176.5	143.4	-	-	289.1	91.0	-	-	184.7	121.9	-	-
累計	455,814	4,116,872	109.9	86.4	33,155	1,833,218	273.6	143.6	488,969	5,950,090	114.6	98.5

※順位は前年の「合計金額」上位10カ国

- 7月の輸入は「家庭用」は58,322台、529,836千円で、前年同期比132.8%(台数)、103.2%(金額)である。「工業用」は7,509台、234,694千円で、前年同期比409.4%(台数)、162.4%(金額)である。国別の占有率をみると、「家庭用」は「ベトナム」が台数で37.7%、金額で43.5%、「台湾」が台数で29.0%、金額で42.3%である。「工業用」は「中国」が台数で95.8%、金額で72.2%、「台湾」が台数で2.8%、金額で12.5%である。
- 前月比では、「家庭用」は台数で176.5%、金額で143.4%、「工業用」は台数で289.1%、金額で91.0%である。

Ⅱ. 部品

	家庭用ミシン部品		工業用ミシン部品				前年同期比	針	前年同期比	テーブル、カバー	前年同期比
	家庭用ミシンのもの	前年同期比	ホビークラス	カマ	その他	合計					
東アジア	7,478	60.7	27,021	210,702	228,761	466,484	78.6	24,513	21.3	0	-
東南アジア	5,685	86.6	8,576	41,892	271,805	322,273	119.8	51,551	44.6	1,935	560.9
中近東	546	53.7	2,407	7,145	6,292	15,844	209.7	0	-	0	-
ヨーロッパ	451	128.9	13,225	17,881	48,084	79,190	116.1	402	9.2	0	-
北米	5,648	263.7	4,197	19,686	98,206	122,089	80.7	1,857	83.3	0	-
中米	0	-	1,331	5,421	34,194	40,946	118.2	0	-	0	-
南米	930	-	1,220	3,902	11,112	16,234	151.1	0	-	0	-
アフリカ	0	-	0	1,245	5,197	6,442	150.5	0	-	0	-
大洋州	0	-	0	0	794	794	98.8	0	-	0	-
合計	20,738	92.6	57,977	307,874	704,445	1,070,296	93.9	78,323	33.0	1,935	63.6
前年同期比	92.6	-	91.9	72.0	108.5	93.9	-	33.0	-	63.6	-
前月比	77.6	-	114.5	75.2	87.1	84.3	-	89.9	-	28.7	-
累計	205,611	118.0	378,172	2,428,615	4,777,831	7,584,618	96.4	857,394	50.6	27,506	111.0
前年同期比	118.0	-	97.0	82.1	105.7	96.4	-	50.6	-	111.0	-

注:平成24年1月から、「テーブル及びカバー」については、家庭用部品から分かれ単独の品目になった。

- 7月の部品輸出は「家庭用ミシン部品」が20,738千円、「工業用ミシン部品」が1,070,296千円、「針」が78,323千円、前年同期比では「家庭用」が92.6%、「工業用」が93.9%、「針」が33.0%である。
- 前月比では、「家庭用」が77.6%、「工業用」が84.3%、「針」が89.9%である。

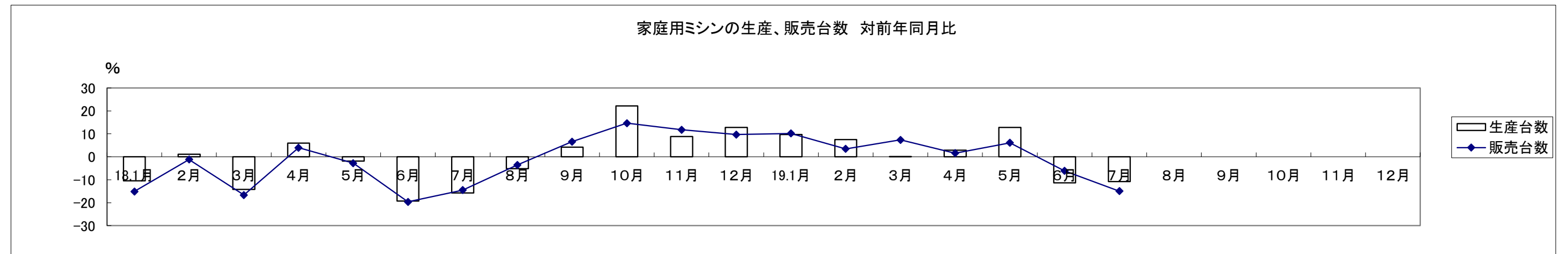
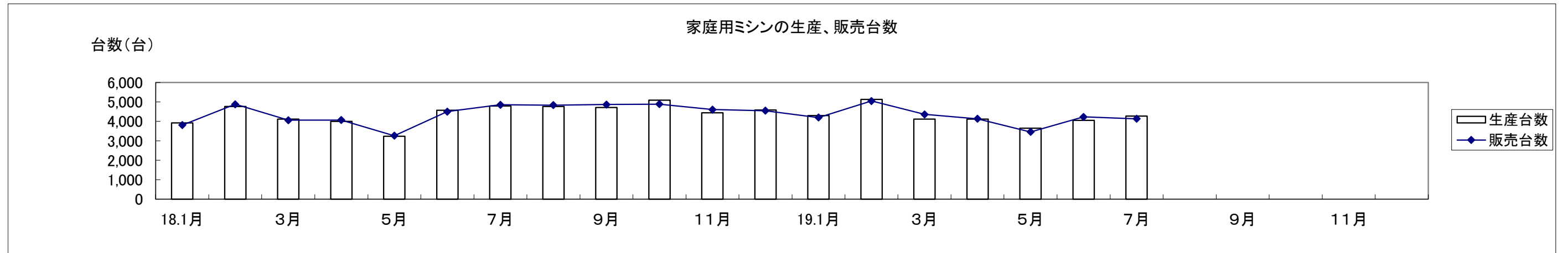
	家庭用部品	工業用部品	針	テーブル、カバー	小計
韓国	0	399	0	3,201	3,201
中国	2,106	301,361	0	13,892	13,892
台湾	70,920	82,197	0	1,784	1,784
香港	0	229	0	0	0
ベトナム	1,722	204,106	102,760	252	103,012
タイ	1,316	980	0	0	0
シンガポール	292	982	3,212	0	3,212
インド	0	0	0	0	0
イギリス	0	0	0	0	0
ドイツ	0	876	0	0	0
スイス	0	0	0	0	0
ポルトガル	0	0	0	0	0
イタリア	0	214	0	0	0
アメリカ	0	4,572	0	852	852
合計(その他含)	76,356	600,422	105,972	19,981	125,953
前年同期比	133.4	73.6	103.0	100.1	102.5
前月比	168.1	84.4	163.4	183.9	166.3
累計	476,381	4,833,232	661,184	102,653	763,837
前年同期比	115.9	87.5	79.7	100.3	81.9

- 7月の部品輸入は「家庭用ミシン部品」が76,356千円、「工業用ミシン部品」が600,422千円、「針」が105,972千円、「テーブル及びカバー」が19,981千円、前年同期比では「家庭用」が133.4%、「工業用」が73.6%、「針」が103.0%、「テーブル及びカバー」が100.1%である。
- 前月比では、「家庭用」が168.1%、「工業用」が84.4%、「針」が163.4%、「テーブル及びカバー」が183.9%である。

家庭用ミシンの生産、販売、在庫台数(月次) (18/1~12/19/1~)

単位:台、%

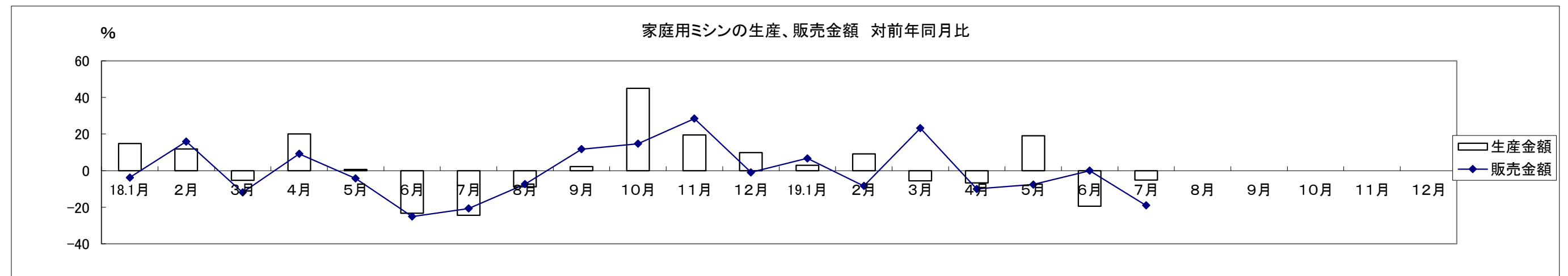
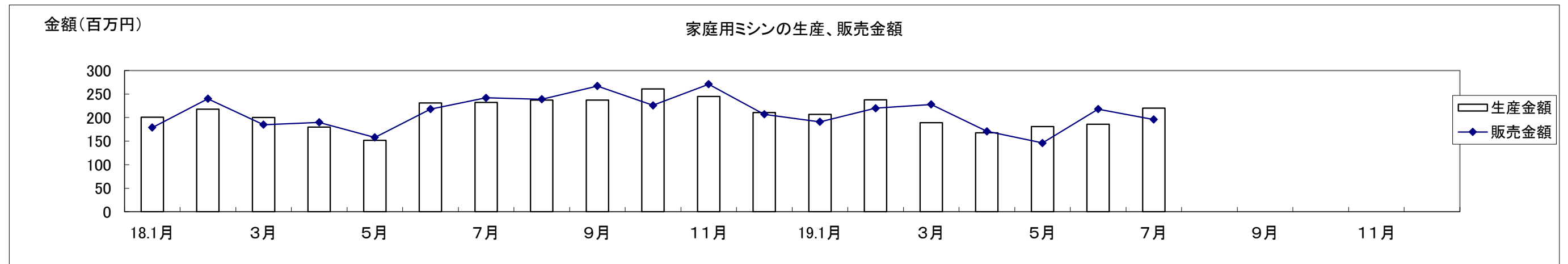
和 暦	18.1月	2月	3月	4月	5月	6月	7月	8月	9月	10月	11月	12月	19.1月	2月	3月	4月	5月	6月	7月	8月	9月	10月	11月	12月
生産台数	3,922	4,767	4,117	4,000	3,232	4,569	4,793	4,772	4,711	5,088	4,445	4,582	4,304	5,126	4,120	4,114	3,644	4,050	4,274					
対前年比	-10.4	1.1	-14.2	6.0	-1.9	-19.3	-15.8	-5.1	4.2	22.2	8.9	12.7	9.7	7.5	0.1	2.8	12.7	-11.4	-10.8					
販売台数	3,809	4,878	4,060	4,067	3,259	4,506	4,855	4,836	4,864	4,889	4,606	4,547	4,197	5,047	4,358	4,132	3,457	4,229	4,129					
対前年比	-15.1	-1.2	-16.7	3.9	-2.8	-19.7	-14.5	-3.6	6.6	14.6	11.8	9.7	10.2	3.5	7.3	1.6	6.1	-6.1	-15.0					
在庫台数	516	409	466	399	372	435	373	309	156	355	194	230	337	416	179	161	348	169	314					
対前年比	-51.3	-51.1	-38.8	-36.1	-34.6	-30.3	-41.9	-52.9	-74.8	-31.7	-59.8	-42.6	-34.7	1.7	-61.6	-59.6	-6.5	-61.1	-15.8					



家庭用ミシンの生産、販売金額(月次) (18/1~12,19/1~)

単位:百万円、%

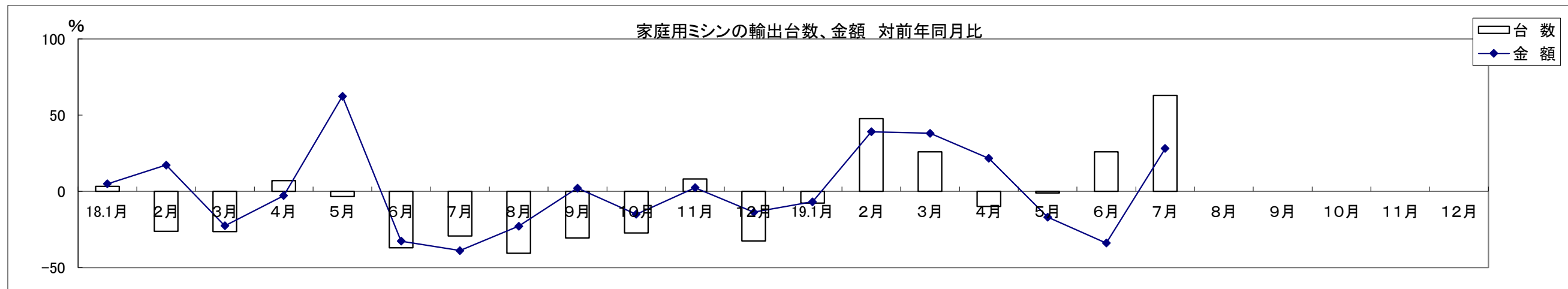
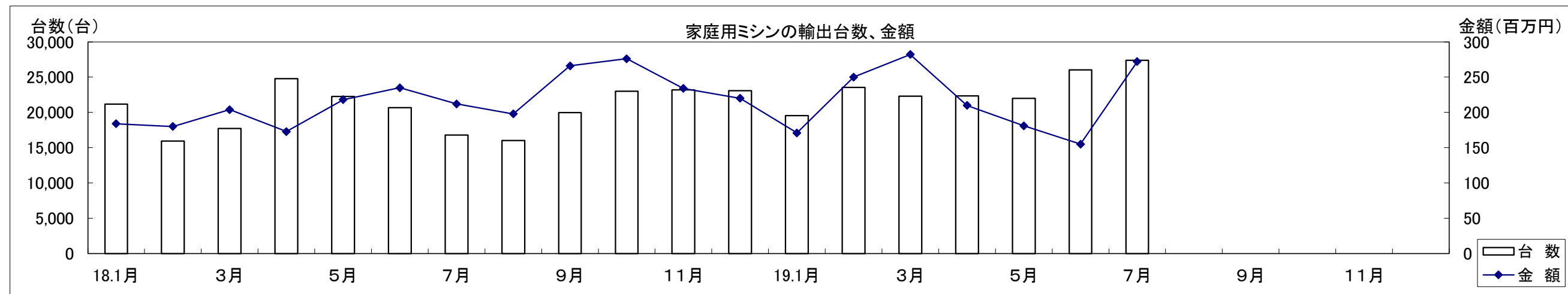
和 暦	18.1月	2月	3月	4月	5月	6月	7月	8月	9月	10月	11月	12月	19.1月	2月	3月	4月	5月	6月	7月	8月	9月	10月	11月	12月
生産金額	201	218	200	180	152	231	232	237	237	261	245	211	207	238	189	168	181	186	220					
対前年比	14.9	11.8	-5.2	20.0	0.7	-23.3	-24.4	-8.8	2.2	45.0	19.5	9.9	3.0	9.2	-5.5	-6.7	19.1	-19.5	-5.2					
販売金額	179	240	185	190	158	218	242	239	267	226	271	207	191	220	228	171	146	218	196					
対前年比	-3.8	15.9	-11.9	9.2	-4.2	-25.1	-20.7	-7.4	11.7	14.7	28.4	-1.0	6.7	-8.3	23.2	-10.0	-7.6	0.0	-19.0					



家庭用ミシンの輸出台数、金額(月次) (18/1~12,19/1~)

単位:台、百万円、%

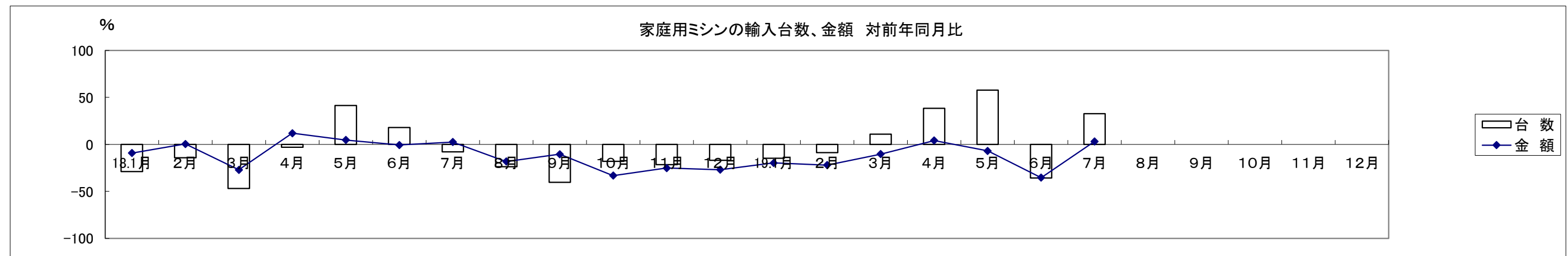
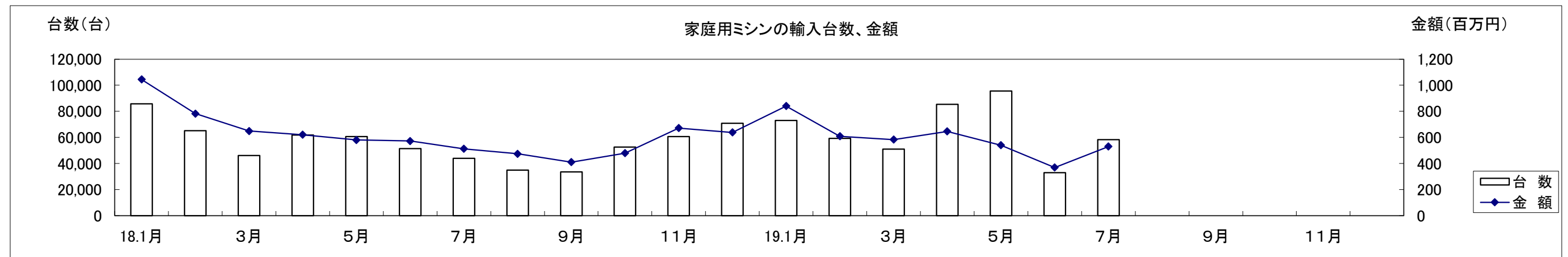
和 暦	18.1月	2月	3月	4月	5月	6月	7月	8月	9月	10月	11月	12月	19.1月	2月	3月	4月	5月	6月	7月	8月	9月	10月	11月	12月
台 数	21,165	15,950	17,709	24,773	22,254	20,675	16,807	16,003	19,964	22,989	23,176	23,092	19,536	23,536	22,303	22,332	21,998	26,031	27,388					
対前年比	3.2	-26.3	-26.5	6.9	-3.4	-37.0	-29.4	-40.6	-30.7	-27.4	8.1	-32.6	-7.7	47.6	25.9	-9.9	-1.2	25.9	63.0					
金 額	184	180	204	173	218	235	212	198	266	276	234	220	171	250	282	210	181	155	272					
対前年比	4.8	17.2	-22.6	-2.9	62.3	-32.7	-38.9	-22.9	2.1	-15.0	2.3	-13.8	-6.9	39.1	38.1	21.6	-17.0	-34.0	28.1					



家庭用ミシンの輸入台数、金額(月次) (18/1~12,19/1~)

単位:台、百万円、%

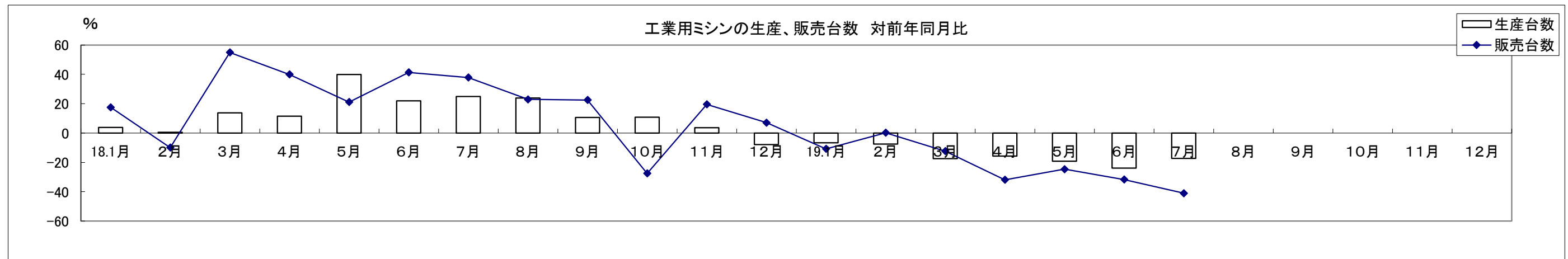
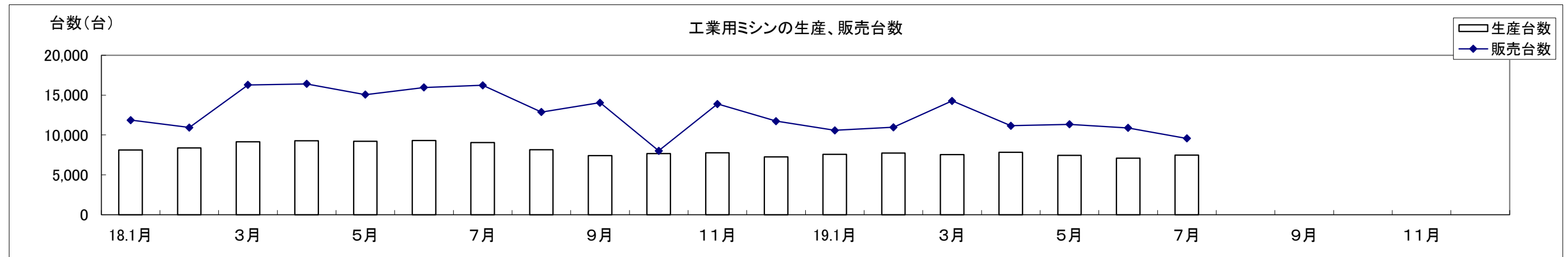
和暦	18.1月	2月	3月	4月	5月	6月	7月	8月	9月	10月	11月	12月	19.1月	2月	3月	4月	5月	6月	7月	8月	9月	10月	11月	12月
台数	85,708	65,075	46,126	61,753	60,611	51,477	43,915	34,864	33,469	52,609	60,652	70,886	73,024	59,305	51,103	85,405	95,612	33,043	58,322					
対前年比	-29.0	-14.1	-46.8	-2.9	41.4	17.9	-7.8	-23.8	-40.5	-17.9	-21.4	-16.9	-14.8	-8.9	10.8	38.3	57.7	-35.8	32.8					
金額	1,045	782	649	621	580	572	513	474	411	479	672	638	840	609	583	646	540	369	530					
対前年比	-9.3	0.4	-27.0	11.9	4.7	-0.6	2.4	-18.2	-10.4	-33.2	-25.1	-26.9	-19.7	-22.1	-10.3	4.1	-6.9	-35.4	3.2					



工業用ミシンの生産、販売、在庫台数(月次) (18/1~12,19/1~)

単位:台、%

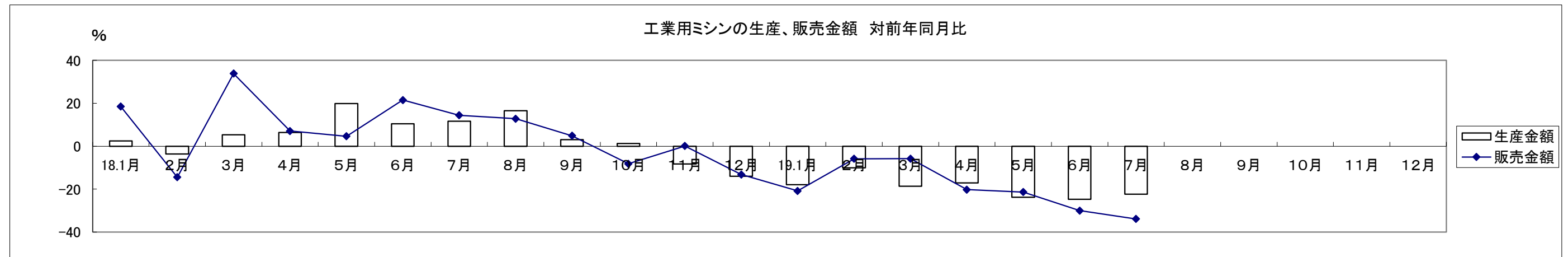
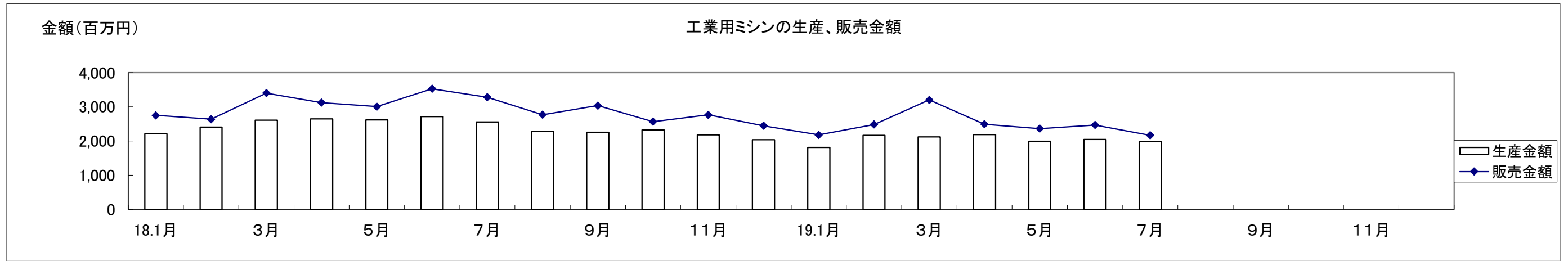
和 暦	18.1月	2月	3月	4月	5月	6月	7月	8月	9月	10月	11月	12月	19.1月	2月	3月	4月	5月	6月	7月	8月	9月	10月	11月	12月
生産台数	8,104	8,379	9,149	9,280	9,217	9,314	9,038	8,158	7,409	7,661	7,766	7,259	7,561	7,748	7,545	7,824	7,453	7,092	7,480					
対前年比	3.9	0.5	13.8	11.5	39.9	21.9	24.9	23.9	10.6	10.7	3.7	-7.9	-6.7	-7.5	-17.5	-15.7	-19.1	-23.9	-17.2					
販売台数	11,869	10,939	16,284	16,397	15,057	15,949	16,221	12,869	14,043	8,008	13,884	11,732	10,585	10,962	14,273	11,163	11,339	10,884	9,569					
対前年比	17.5	-9.9	55.0	39.9	21.2	41.3	37.9	23.0	22.5	-27.5	19.6	7.1	-10.8	0.2	-12.3	-31.9	-24.7	-31.8	-41.0					
在庫台数	14,146	15,609	14,229	13,595	14,119	13,804	11,845	12,448	11,462	6,476	11,627	11,948	13,005	13,619	11,381	12,800	12,309	11,966	13,253					
対前年比	-3.8	10.6	-2.3	-11.8	2.8	-1.1	-11.2	-9.1	-14.3	-51.1	-12.0	-10.8	-8.1	-12.7	-20.0	-5.8	-12.8	-13.3	11.9					



工業用ミシンの生産、販売金額(月次) (18/1~12,19/1~)

単位:百万円、%

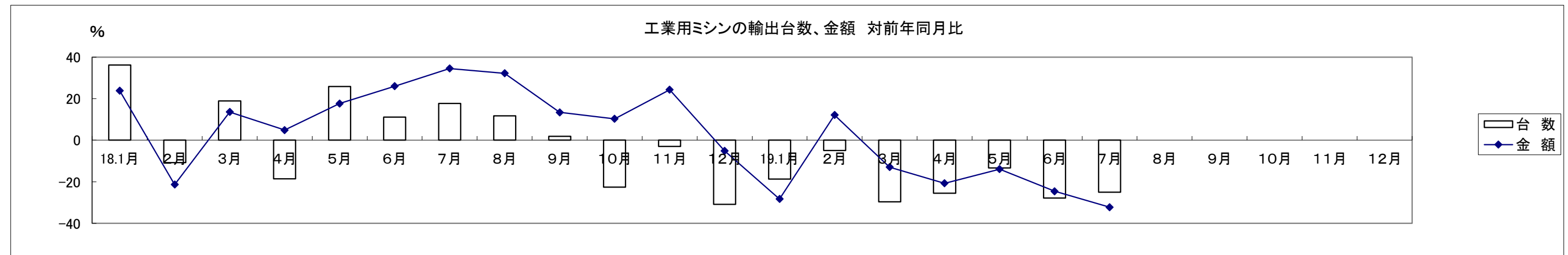
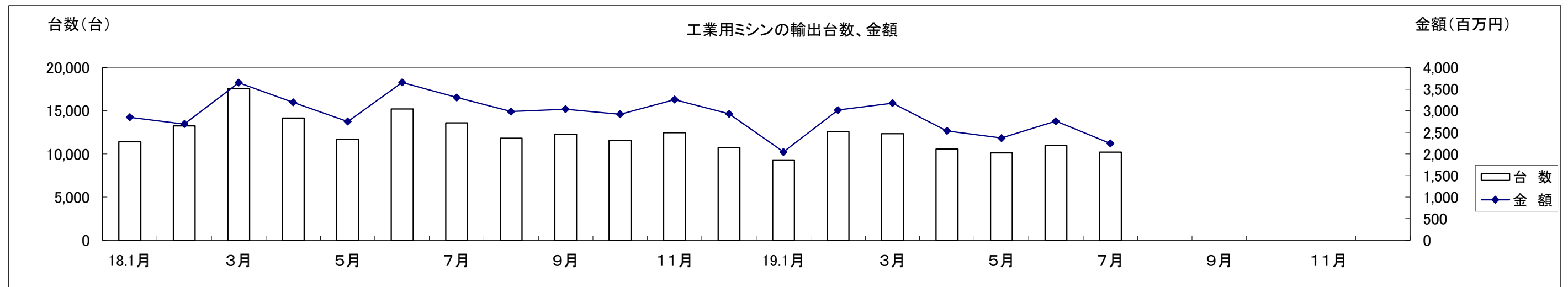
和 暦	18.1月	2月	3月	4月	5月	6月	7月	8月	9月	10月	11月	12月	19.1月	2月	3月	4月	5月	6月	7月	8月	9月	10月	11月	12月
生産金額	2,207	2,404	2,610	2,644	2,614	2,715	2,558	2,287	2,258	2,320	2,180	2,039	1,811	2,162	2,122	2,191	1,991	2,044	1,987					
対前年比	2.5	-3.6	5.4	6.4	19.9	10.5	11.7	16.5	3.1	1.2	-8.3	-14.0	-17.9	-10.1	-18.7	-17.1	-23.8	-24.7	-22.3					
販売金額	2,750	2,637	3,398	3,121	3,004	3,525	3,278	2,769	3,035	2,566	2,764	2,445	2,178	2,483	3,201	2,489	2,362	2,467	2,168					
対前年比	18.5	-14.4	33.9	7.1	4.6	21.5	14.4	12.8	4.9	-8.2	0.1	-13.2	-20.8	-5.8	-5.8	-20.2	-21.4	-30.0	-33.9					



工業用ミシンの輸出台数、金額(月次) (18/1~12,19/1~)

単位:台、百万円、%

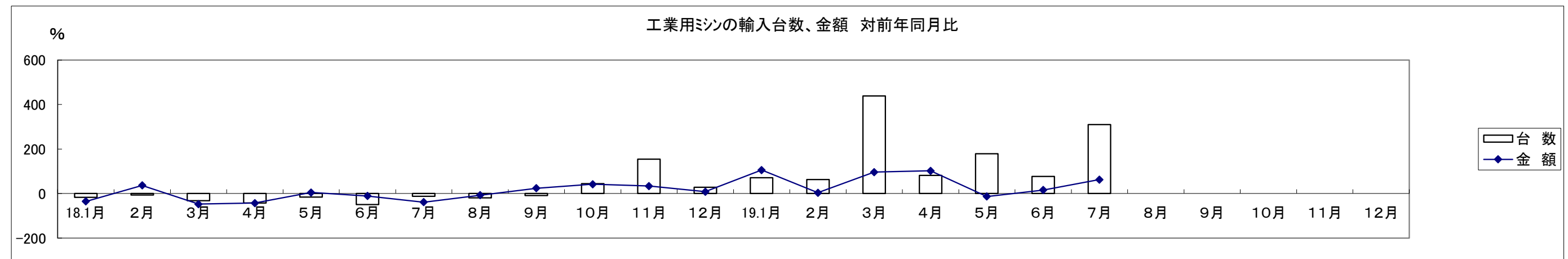
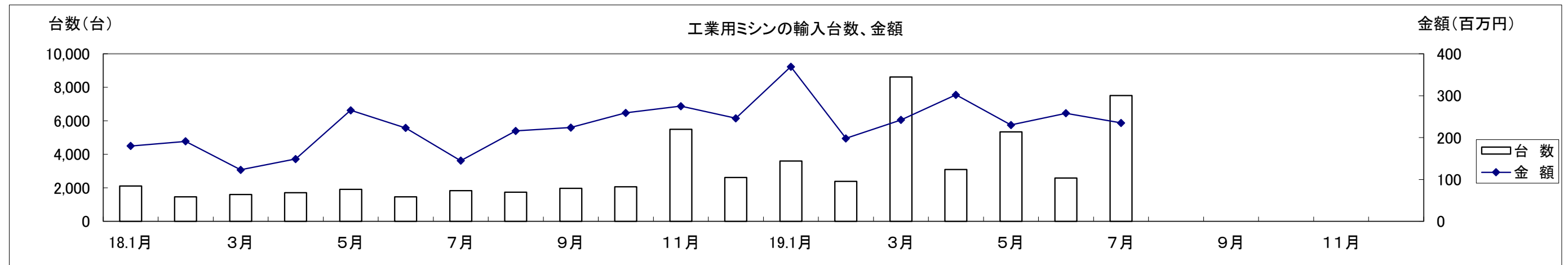
和暦	18.1月	2月	3月	4月	5月	6月	7月	8月	9月	10月	11月	12月	19.1月	2月	3月	4月	5月	6月	7月	8月	9月	10月	11月	12月
台数	11,420	13,250	17,555	14,162	11,669	15,201	13,605	11,821	12,278	11,571	12,449	10,730	9,288	12,591	12,353	10,555	10,118	10,973	10,201					
対前年比	36.2	-10.7	18.9	-18.6	25.8	11.1	17.7	11.7	1.9	-22.6	-3.0	-30.9	-18.7	-5.0	-29.6	-25.5	-13.3	-27.8	-25.0					
金額	2,852	2,692	3,652	3,195	2,751	3,659	3,311	2,984	3,038	2,922	3,260	2,931	2,045	3,019	3,180	2,534	2,368	2,759	2,243					
対前年比	23.8	-21.3	13.6	4.9	17.6	26.0	34.5	32.2	13.4	10.3	24.3	-5.2	-28.3	12.1	-12.9	-20.7	-13.9	-24.6	-32.2					



工業用ミシンの輸入台数、金額(月次) (18/1~12,19/1~)

単位: 台、百万円、%

和暦	18.1月	2月	3月	4月	5月	6月	7月	8月	9月	10月	11月	12月	19.1月	2月	3月	4月	5月	6月	7月	8月	9月	10月	11月	12月
台数	2,118	1,460	1,600	1,714	1,917	1,473	1,834	1,750	1,977	2,067	5,501	2,621	3,611	2,384	8,608	3,104	5,342	2,597	7,509					
対前年比	-17.4	-6.4	-32.0	-42.6	-16.4	-49.6	-12.1	-19.0	-8.6	43.9	154.4	27.6	70.5	63.3	438.0	81.1	178.7	76.3	309.4					
金額	180	191	123	149	265	223	145	216	224	259	275	246	369	198	242	302	230	258	235					
対前年比	-35.5	36.6	-47.3	-43.0	4.9	-10.8	-39.1	-7.4	24.0	41.6	33.8	7.9	105.3	3.4	96.0	102.2	-13.2	15.4	62.4					



生産・販売・在庫

(単位:台、百万円、%)

	項目 機種別	2019 年 7 月									
		生産				販売				在庫	
		数量	前年同期比	金額	前年同期比	数量	前年同期比	金額	前年同期比	数量	前年同期比
家庭用	家庭用ミシン計	4,274	89.2	220	94.8	4,129	85.0	196	81.0	314	84.2
工業用	一本針直線本縫	1,092	236.4	83	207.5	968	205.1	72	138.5	564	121.3
	へり縫	713	88.8	109	90.8	2,102	33.9	196	48.4	7,323	118.9
	その他の工業用ミシン	5,675	73.0	1,795	74.9	6,499	68.1	1,900	67.4	5,366	102.8
	工業用ミシン計	7,480	82.8	1,987	77.7	9,569	59.0	2,168	66.1	13,253	111.9
ミシン合計		11,754	85.0	2,207	79.1	13,698	65.0	2,364	67.2	13,567	111.0

1. 出所:経済産業省生産動態統計

2. 在庫は当月末実績を示す。

備考: (1)2002年1月から家庭用ミシンの機種区分が変更され、手編機は調査対象機種から外れた。

(2)2005年1月から工業用ミシンの機種区分が変更され、「織物用・ニット縫用・その他」と「その他」が統合されました。

	項目 機種別	2019 年 1 ~ 7 月									
		生産				販売				在庫	
		数量	前年同期比	金額	前年同期比	数量	前年同期比	金額	前年同期比	数量	前年同期比
家庭用	家庭用ミシン計	29,632	100.8	1,389	98.2	29,549	100.4	1,370	97.0	314	84.2
工業用	一本針直線本縫	4,914	111.7	443	106.2	4,628	102.4	422	97.0	564	121.3
	へり縫	5,855	118.3	1,009	127.9	24,919	73.5	2,359	97.0	7,323	118.9
	その他の工業用ミシン	41,934	78.9	12,856	77.7	49,228	76.6	14,567	77.3	5,366	102.8
	工業用ミシン計	52,703	84.4	14,308	80.6	78,775	76.7	17,348	79.9	13,253	111.9
ミシン合計		82,335	89.6	15,697	81.9	108,324	82.0	18,718	80.9	13,567	111.0

2019年7月輸出

(財務省関税局調)

(単位:台、千円、%)

		韓国		中国		台湾		香港		東アジア7月計		対前年同期比		東アジア1~7月計		対前年同期比	
		数量	金額	数量	金額	数量	金額	数量	金額	数量	金額	数量	金額	数量	金額	数量	金額
家庭用ミシン	ジグザグ縫(電子速度調整式)									0	0	-	-	0	0	-	-
	ジグザグ縫(その他)									0	0	-	-	0	0	-	-
	その他									0	0	-	-	51	3,587	5,100.0	901.3
	小計	0	0	0	0	0	0	0	0	0	0	-	-	51	3,587	19.8	98.7
	部品 家庭用ミシンのもの				1,982		4,775		721		0	7,478	-	60.7	0	104,737	-
家庭用ミシン合計	0	0	0	1,982	0	4,775	0	721	0	7,478	-	60.7	51	108,324	19.8	102.5	
工業用ミシン	自動式 単針直線(織物用)									0	0	-	-	47	90,884	95.9	53.9
	自動式 単針直線(その他)									0	0	-	-	0	0	-	-
	自動式 オーバーロック									0	0	-	-	18	15,635	13.2	30.5
	自動式 その他	20	17,487	69	36,244	2	9,575	184	299,300	275	362,606	57.2	79.9	3,653	3,338,684	65.3	107.3
	計	20	17,487	69	36,244	2	9,575	184	299,300	275	362,606	56.4	79.4	3,718	3,445,203	64.3	103.4
	その他 単針直線(織物用)	33	647	3	1,188					36	1,835	720.0	114.1	204	30,777	102.0	102.5
	その他 単針直線(その他)	3	644	103	12,465					121	15,878	605.0	377.1	644	110,044	73.9	72.4
	その他 オーバーロック	68	2,718	44	5,133	4	455	175	35,535	291	43,841	74.6	83.9	2,452	424,671	83.5	95.6
	その他 その他	190	9,231	719	110,145	28	5,457	524	152,659	1,461	277,492	54.2	47.2	11,655	2,287,099	61.6	56.7
	計	294	13,240	869	128,931	32	5,912	714	190,963	1,909	339,046	61.3	52.5	14,955	2,852,591	65.3	61.2
	小計	314	30,727	938	165,175	34	15,487	898	490,263	2,184	701,652	60.7	63.6	18,673	6,297,794	65.1	78.8
	部品 ボビンケース(個)			154,373	21,973	3,338	1,969	25,229	3,079	182,940	27,021	64.0	69.2	1,162,513	170,973	84.8	80.8
	部品 カマ(個)	2,666	5,554	97,657	161,038	2,800	7,548	11,895	36,562	115,018	210,702	79.7	71.9	820,376	1,587,128	87.1	78.8
	部品 その他		3,381		175,701		10,770		38,909	0	228,761	-	87.6	0	2,002,223	-	107.1
	部品 小計		8,935		358,712		20,287		78,550	0	466,484	-	78.6	0	3,760,324	-	91.8
工業用ミシン合計	314	39,662	938	523,887	34	35,774	898	568,813	2,184	1,168,136	60.7	68.9	18,673	10,058,118	65.1	83.2	
針(千本)			46	750	65	1,118	2,723	22,645	2,834	24,513	23.9	21.3	49,571	455,515	62.5	61.2	
テーブル及びカバー									0	0	-	-	0	2,054	-	113.8	
総計(ミシン合計)	314	30,727	938	165,175	34	15,487	898	490,263	2,184	701,652	60.7	63.6	18,724	6,301,381	64.7	78.8	
総計	314	39,662	938	526,619	34	41,667	898	592,179	2,184	1,200,127	60.7	65.8	18,724	10,624,011	64.7	82.1	

		ベトナム		タイ		シンガポール		マレーシア		フィリピン		インドネシア		カンボジア		ミャンマー	
		数量	金額	数量	金額	数量	金額	数量	金額	数量	金額	数量	金額	数量	金額	数量	金額
家庭用ミシン	ジグザグ縫(電子速度調整式)													210	224	315	921
	ジグザグ縫(その他)													62	375	357	789
	その他															2,265	8,481
	小計	0	0	0	0	0	0	0	0	0	0	0	0	272	599	2,937	10,191
	部品 家庭用ミシンのもの		1,691		233				3,761								
家庭用ミシン合計	0	1,691	0	233	0	0	0	3,761	0	0	0	0	272	599	2,937	10,191	
工業用ミシン	自動式 単針直線(織物用)	6	855	1	432												
	自動式 単針直線(その他)																
	自動式 オーバーロック	1	415														
	自動式 その他	9	8,773			235	344,533							1	2,712		
	計	16	10,043	1	432	235	344,533	0	0	0	0	0	0	1	2,712	0	0
	その他 単針直線(織物用)					260	21,217										
	その他 単針直線(その他)					222	37,631						5	655			
	その他 オーバーロック	7	2,355			100	4,914										
	その他 その他	135	38,022	25	5,447	2,287	411,139					25	5,850			2	785
	計	142	40,377	25	5,447	2,869	474,901	0	0	0	0	30	6,505	0	0	2	785
	小計	158	50,420	26	5,879	3,104	819,434	0	0	0	0	30	6,505	1	2,712	2	785
	部品 ボビンケース(個)	15,459	3,183	2,260	1,297	6,493	3,381			60	268	650	235				
	部品 カマ(個)	85,144	26,537	582	1,744	3,039	9,476										
	部品 その他		173,099		9,747		51,192		1,652		5,062		977				
	部品 小計		202,819		12,788		64,049		1,652		5,330		1,212		0		0
工業用ミシン合計	158	253,239	26	18,667	3,104	883,483	0	1,652	0	5,330	30	7,717	1	2,712	2	785	
針(千本)	815	10,019			5,080	38,518				35	2,051						
テーブル及びカバー		1,935															
総計(ミシン合計)	158	50,420	26	5,879	3,104	819,434	0	0	0	0	30	6,505	273	3,311	2,939	10,976	
総計	158	266,884	26	18,900	3,104	922,001	0	5,413	0	7,381	30	7,717	273	3,311	2,939	10,976	

		インド		パキスタン		スリランカ		バングラデシュ		東南アジア7月計		対前年同期比		東南アジア1~7月計		対前年同期比		
		数量	金額	数量	金額	数量	金額	数量	金額	数量	金額	数量	金額	数量	金額	数量	金額	
家庭用ミシン	ジグザグ縫(電子速度調整式)									525	1,145	59.0	67.1	14,450	27,654	110.0	70.4	
	ジグザグ縫(その他)									419	1,164	18.5	9.2	4,829	20,823	27.9	32.4	
	その他									2,265	8,481	201.3	128.7	9,644	35,576	58.3	50.9	
	小計	0	0	0	0	0	0	0	0	3,209	10,790	75.0	51.6	28,923	84,053	61.6	48.5	
	部品 家庭用ミシンのもの									0	5,685	-	86.6	0	24,604	-	96.6	
	家庭用ミシン合計	0	0	0	0	0	0	0	0	3,209	16,475	75.0	60.0	28,923	108,657	61.6	54.6	
工業用ミシン	自動式 単針直線(織物用)									7	1,287	46.7	12.6	322	80,655	25.2	104.9	
	自動式 単針直線(その他)									0	0	-	-	0	0	-	-	
	自動式 オーバーロック									1	415	33.3	16.9	516	34,163	169.7	73.7	
	自動式 その他	5	7,744							250	363,762	98.4	90.7	3,231	2,829,848	74.9	114.5	
	計	5	7,744	0	0	0	0	0	0	258	365,464	94.9	88.4	4,069	2,944,666	69.0	113.5	
	その他 単針直線(織物用)									260	21,217	80.7	154.8	1,551	226,552	62.9	156.2	
	その他 単針直線(その他)			5	2,714					232	41,000	193.3	160.3	2,309	408,590	183.8	186.9	
	その他 オーバーロック								9	3,561	116	10,830	20.9	121.5	978	87,488	60.3	104.7
	その他 その他	30	6,761	33	10,228	1	751	3	700	2,541	479,683	61.5	71.6	16,161	2,988,715	63.9	63.5	
	計	30	6,761	38	12,942	1	751	12	4,261	3,149	552,730	61.4	76.9	20,999	3,711,345	68.6	72.0	
	小計	35	14,505	38	12,942	1	751	12	4,261	3,407	918,194	63.0	81.1	25,068	6,656,011	68.6	85.9	
	部品																	
		ボビンケース(個)	1,960	212							26,882	8,576	63.0	93.6	296,614	66,079	82.4	115.5
		カマ(個)	1,407	2,418			265	1,341	24	376	90,461	41,892	51.3	53.2	608,479	475,665	53.7	82.1
		その他		8,229		518		20,311		1,018	0	271,805	-	150.0	0	1,498,162	-	132.5
	小計		10,859		518		21,652		1,394	0	322,273	-	119.8	0	2,039,906	-	115.4	
	工業用ミシン合計	35	25,364	38	13,460	1	22,403	12	5,655	3,407	1,240,467	63.0	88.5	25,068	8,695,917	68.6	91.4	
	針(千本)	27	963							5,957	51,551	39.4	44.6	43,169	359,020	39.0	41.9	
	テーブル及びカバー									0	1,935	-	560.9	0	22,132	-	188.6	
	総計(ミシン合計)	35	14,505	38	12,942	1	751	12	4,261	6,616	928,984	68.3	80.6	53,991	6,740,064	64.7	85.1	
	総計	35	26,327	38	13,460	1	22,403	12	5,655	6,616	1,310,428	68.3	84.8	53,991	9,185,726	64.7	86.8	

		イラク		サウジアラビア		カタール		イスラエル		ヨルダン		アラブ首長国連邦		中近東7月計		対前年同期比		
		数量	金額	数量	金額	数量	金額	数量	金額	数量	金額	数量	金額	数量	金額	数量	金額	
家庭用ミシン	ジグザグ縫(電子速度調整式)											6,700	11,305	6,700	11,305	477.9	241.7	
	ジグザグ縫(その他)											5,290	33,307	5,290	33,307	140.4	123.1	
	その他	169	1,313									8,884	42,825	9,053	44,138	181.5	202.2	
	小計	169	1,313	0	0	0	0	0	0	0	0	20,874	87,437	21,043	88,750	207.1	165.7	
	部品 家庭用ミシンのもの				284		262								0	546	-	53.7
	家庭用ミシン合計	169	1,313	0	284	0	262	0	0	0	0	20,874	87,437	21,043	89,296	207.1	163.6	
工業用ミシン	自動式 単針直線(織物用)											408	2,195	408	2,195	171.4	157.7	
	自動式 単針直線(その他)											0	0	0	0	-	-	
	自動式 オーバーロック											309	1,315	309	1,315	93.6	87.0	
	自動式 その他											340	2,563	340	2,563	259.5	234.7	
	計	0	0	0	0	0	0	0	0	0	0	1,057	6,073	1,057	6,073	151.2	152.0	
	その他 単針直線(織物用)											39	229	39	229	111.4	46.0	
	その他 単針直線(その他)											0	0	0	0	-	-	
	その他 オーバーロック											275	1,429	275	1,429	134.1	117.7	
	その他 その他									7	1,512	183	2,483	190	3,995	90.9	268.7	
	計	0	0	0	0	0	0	0	0	7	1,512	497	4,141	504	5,653	112.2	176.7	
	小計	0	0	0	0	0	0	0	0	7	1,512	1,554	10,214	1,561	11,726	136.0	163.0	
	部品																	
		ボビンケース(個)											16,800	2,407	16,800	2,407	190.9	324.8
		カマ(個)			1,190	2,136							6,228	5,009	7,418	7,145	287.5	233.6
		その他										489	452	5,351	0	6,292	-	167.6
	小計		0		2,136		0		489		452	12,767	0	15,844	-	209.7		
	工業用ミシン合計	0	0	0	2,136	0	0	0	489	7	1,964	1,554	22,981	1,561	27,570	136.0	186.9	
	針(千本)													0	0	-	-	
	テーブル及びカバー													0	0	-	-	
	総計(ミシン合計)	169	1,313	0	0	0	0	0	0	7	1,512	22,428	97,651	22,604	100,476	199.9	165.4	
	総計	169	1,313	0	2,420	0	262	0	489	7	1,964	22,428	110,418	22,604	116,866	199.9	168.6	

		中近東1~7月計		対前年同期比		イギリス		オランダ		ベルギー		フランス		ドイツ		スイス		
		数量	金額	数量	金額	数量	金額	数量	金額	数量	金額	数量	金額	数量	金額	数量	金額	
家庭用ミシン	ジグザグ縫(電子速度調整式)	30,207	57,557	198.5	120.1													
	ジグザグ縫(その他)	27,448	159,103	118.0	91.0													
	その他	59,434	259,451	150.6	140.8									932	45,723			
	小計	117,089	476,111	150.2	117.0	0	0	0	0	0	0	0	0	932	45,723	0	0	
	部品 家庭用ミシンのもの	0	5,907	-	38.7													451
家庭用ミシン合計		117,089	482,018	150.2	114.1	0	0	0	0	0	0	0	0	932	46,174	0	0	
工業用ミシン	自動式 単針直線(織物用)	2,243	10,469	99.1	79.9													
	自動式 単針直線(その他)	0	0	-	-													
	自動式 オーバーロック	2,120	9,144	105.5	95.0													
	自動式 その他	1,541	10,292	276.2	119.4			39	65,811			20	16,874					
	計	5,904	29,905	122.2	95.4	0	0	39	65,811	0	0	20	16,874	0	0	0	0	
	その他 単針直線(織物用)	923	5,168	2,637.1	1,037.8			154	20,547					17	768			
	その他 単針直線(その他)	134	13,428	-	-			56	6,352									
	その他 オーバーロック	869	13,519	95.1	191.8									221	38,609			
	その他 その他	1,739	37,450	132.1	140.5			65	14,049	11	3,286			103	18,176			
	計	3,665	69,565	161.8	203.4	0	0	275	40,948	11	3,286	0	0	341	57,553	0	0	
	小計	9,569	99,470	134.9	151.8	0	0	314	106,759	11	3,286	20	16,874	341	57,553	0	0	
	部品	ボビンケース(個)	31,960	5,664	59.2	100.4	909	310					100	225	2,753	2,485		
		カマ(個)	14,435	17,930	114.1	119.7	95	541							357	1,985		
	その他	0	25,995	-	84.1		1,088		862				7,077	15,908		2,202		
	小計	0	49,589	-	96.2		1,939		862		0		7,302	20,378		2,202		
工業用ミシン合計		9,569	149,059	134.9	127.3	0	1,939	314	107,621	11	3,286	20	24,176	341	77,931	0	2,202	
針(千本)		2,905	18,123	64.2	61.1					4	402							
テーブル及びカバー		0	0	-	-													
総計(ミシン合計)		126,658	575,581	149.0	121.8	0	0	314	106,759	11	3,286	20	16,874	1,273	103,276	0	0	
総計		126,658	649,200	149.0	114.1	0	1,939	314	107,621	11	3,688	20	24,176	1,273	124,105	0	2,202	

		スペイン		イタリア		ポーランド		ロシア		ルーマニア		トルコ		リトアニア		ウクライナ		
		数量	金額	数量	金額	数量	金額	数量	金額	数量	金額	数量	金額	数量	金額	数量	金額	
家庭用ミシン	ジグザグ縫(電子速度調整式)																	
	ジグザグ縫(その他)																	
	その他													70	3,594			
	小計	0	0	0	0	0	0	0	0	0	0	0	0	70	3,594	0	0	
	部品 家庭用ミシンのもの																	
家庭用ミシン合計		0	0	0	0	0	0	0	0	0	0	0	0	70	3,594	0	0	
工業用ミシン	自動式 単針直線(織物用)																	
	自動式 単針直線(その他)																	
	自動式 オーバーロック																	
	自動式 その他											11	17,964					
	計	0	0	0	0	0	0	0	0	0	0	11	17,964	0	0	0	0	
	その他 単針直線(織物用)																	
	その他 単針直線(その他)																	
	その他 オーバーロック											114	11,854	18	1,876			
	その他 その他			10	2,800							271	61,100	2	762			
	計	0	0	10	2,800	0	0	0	0	0	0	385	72,954	20	2,638	0	0	
	小計	0	0	10	2,800	0	0	0	0	0	0	396	90,918	20	2,638	0	0	
	部品	ボビンケース(個)			10,112	2,460	1,549	1,641					28,621	6,104				
		カマ(個)			261	514	884	3,289					6,206	10,783				
	その他		561		2,494		7,193		1,796		1,454		4,778		852		426	
	小計		561		5,468		12,123		1,796		1,454		21,665		852		426	
工業用ミシン合計		0	561	10	8,268	0	12,123	0	1,796	0	1,454	396	112,583	20	3,490	0	426	
針(千本)																		
テーブル及びカバー																		
総計(ミシン合計)		0	0	10	2,800	0	0	0	0	0	0	396	90,918	90	6,232	0	0	
総計		0	561	10	8,268	0	12,123	0	1,796	0	1,454	396	112,583	90	7,084	0	426	

		ベラルーシ		チェコ		セルビア		ヨーロッパ7月計		対前年同期比		ヨーロッパ1~7月計		対前年同期比		カナダ	
		数量	金額	数量	金額	数量	金額	数量	金額	数量	金額	数量	金額	数量	金額	数量	金額
家庭用ミシン	ジグザグ縫(電子速度調整式)							0	0	-	-	0	0	-	-		
	ジグザグ縫(その他)							0	0	-	-	28	1,204	-	-		
	その他			226	10,023			1,228	59,340	114.2	114.9	6,744	326,561	100.2	101.0		
	小計	0	0	226	10,023	0	0	1,228	59,340	113.7	111.6	6,772	327,765	100.4	99.9	0	0
	部品 家庭用ミシンのもの							0	451	-	128.9	0	6,349	-	70.8		
家庭用ミシン合計	0	0	226	10,023	0	0	1,228	59,791	113.7	111.7	6,772	334,114	100.4	99.1	0	0	
工業用ミシン	自動式 単針直線(織物用)							0	0	-	-	4	133,490	26.7	384.9		
	自動式 単針直線(その他)							0	0	-	-	0	0	-	-		
	自動式 オーバーロック							0	0	-	-	430	33,314	34.7	51.3		
	自動式 その他							70	100,649	54.3	53.6	547	760,119	45.5	53.6		
	計	0	0	0	0	0	0	70	100,649	38.7	45.6	981	926,923	39.9	61.1	0	0
	その他 単針直線(織物用)							171	21,315	142.5	115.5	1,103	148,026	158.9	139.4		
	その他 単針直線(その他)							56	6,352	16.7	11.4	791	101,101	78.2	57.1		
	その他 オーバーロック							353	52,339	159.7	152.4	2,163	370,465	118.5	147.7		
	その他 その他							462	100,173	76.9	69.9	4,411	900,332	79.8	75.8		
	計	0	0	0	0	0	0	1,042	180,179	81.6	71.5	8,468	1,519,924	93.5	88.3	0	0
	小計	0	0	0	0	0	0	1,112	280,828	76.3	59.4	9,449	2,446,847	82.1	75.5	0	0
	部品							44,044	13,225	994.0	634.9	146,899	67,076	225.3	153.6		
	カマ(個)	21	222	75	547			7,899	17,881	103.9	99.5	55,049	148,742	97.3	97.3	36	431
その他		417		297		679	0	48,084	-	99.9	0	349,482	-	83.6		908	
小計		639		844		679	0	79,190	-	116.1	0	565,300	-	92.0		1,339	
工業用ミシン合計	0	639	0	844	0	679	1,112	360,018	76.3	66.6	9,449	3,012,147	82.1	78.2	0	1,339	
針(千本)							4	402	0.8	9.2	678	4,259	17.0	12.9			
テーブル及びカバー							0	0	-	-	0	0	-	-			
総計(ミシン合計)	0	0	226	10,023	0	0	2,340	340,168	92.2	64.7	16,221	2,774,612	88.9	77.8	0	0	
総計	0	639	226	10,867	0	679	2,340	420,211	92.2	70.2	16,221	3,350,520	88.9	79.3	0	1,339	

		アメリカ合衆国		北米7月計		対前年同期比		北米1~7月計		対前年同期比		メキシコ		ホンジュラス		エルサルバドル	
		数量	金額	数量	金額	数量	金額	数量	金額	数量	金額	数量	金額	数量	金額	数量	金額
家庭用ミシン	ジグザグ縫(電子速度調整式)	50	15,215	50	15,215	87.7	100.3	300	86,190	89.8	88.0						
	ジグザグ縫(その他)	1	247	1	247	-	-	1	247	-	-						
	その他	1,719	96,195	1,719	96,195	139.2	138.4	9,383	515,039	150.6	145.3						
	小計	1,770	111,657	1,770	111,657	137.0	131.9	9,684	601,476	147.5	133.0	0	0	0	0	0	0
	部品 家庭用ミシンのもの		5,648	0	5,648	-	263.7	0	61,260	-	287.8						
家庭用ミシン合計	1,770	117,305	1,770	117,305	137.0	135.1	9,684	662,736	147.5	139.9	0	0	0	0	0	0	
工業用ミシン	自動式 単針直線(織物用)			0	0	-	-	15	23,687	214.3	34.8	2	769				
	自動式 単針直線(その他)			0	0	-	-	0	0	-	-						
	自動式 オーバーロック			0	0	-	-	6	8,718	300.0	147.6						
	自動式 その他	54	75,197	54	75,197	48.2	30.9	442	596,163	77.5	63.6						
	計	54	75,197	54	75,197	47.8	30.6	463	628,568	80.0	62.2	2	769	0	0	0	0
	その他 単針直線(織物用)	310	26,593	310	26,593	260.5	141.5	1,228	105,518	126.5	95.5						
	その他 単針直線(その他)	423	51,819	423	51,819	423.0	261.6	2,227	315,356	126.2	119.7						
	その他 オーバーロック	140	20,165	140	20,165	233.3	209.2	1,247	224,931	154.0	144.0						
	その他 その他	220	66,080	220	66,080	23.0	28.8	4,227	991,512	99.2	94.9	130	11,870	110	22,412		
	計	1,093	164,657	1,093	164,657	88.5	59.4	8,929	1,637,317	114.4	104.0	130	11,870	110	22,412	0	0
	小計	1,147	239,854	1,147	239,854	85.1	45.8	9,392	2,265,885	112.0	87.6	132	12,639	110	22,412	0	0
	部品							70,553	52,486	112.9	98.9	3,320	1,331				
	カマ(個)	4,785	19,255	4,821	19,686	37.9	80.7	35,733	133,195	80.0	91.0	2,085	5,421				
その他		97,298	0	98,206	-	83.4	0	585,267	-	72.3		11,068		12,945		1,300	
小計		120,750	0	122,089	-	80.7	0	770,948	-	76.4		17,820		12,945		1,300	
工業用ミシン合計	1,147	360,604	1,147	361,943	85.1	53.6	9,392	3,036,833	112.0	84.5	132	30,459	110	35,357	0	1,300	
針(千本)	67	1,857	67	1,857	98.5	83.3	1,150	12,716	46.3	47.4							
テーブル及びカバー			0	0	-	-	0	2,902	-	30.1							
総計(ミシン合計)	2,917	351,511	2,917	351,511	110.5	57.8	19,076	2,867,361	127.6	94.4	132	12,639	110	22,412	0	0	
総計	2,917	479,766	2,917	481,105	110.5	62.8	19,076	3,715,187	127.6	90.5	132	30,459	110	35,357	0	1,300	

		ニカラグア		ドミニカ共和国		ハイチ		中米7月計		対前年同期比		中米1~7月計		対前年同期比		コロンビア		
		数量	金額	数量	金額	数量	金額	数量	金額	数量	金額	数量	金額	数量	金額	数量	金額	
家庭用ミシン	ジグザグ縫(電子速度調整式)							0	0	-	-	0	0	-	-			
	ジグザグ縫(その他)							0	0	-	-	0	0	-	-			
	その他							0	0	-	-	0	0	-	-			
	小計	0	0	0	0	0	0	0	0	-	-	0	0	-	-	0	0	
	部品 家庭用ミシンのもの							0	0	-	-	0	0	-	-			
	家庭用ミシン合計	0	0	0	0	0	0	0	0	-	-	0	0	-	-	0	0	
工業用ミシン	自動式 単針直線(織物用)							2	769	-	-	2	769	12.5	1.7			
	自動式 単針直線(その他)							0	0	-	-	0	0	-	-			
	自動式 オーバーロック							0	0	-	-	0	0	-	-			
	自動式 その他							0	0	-	-	22	53,079	19.3	84.4			
	計	0	0	0	0	0	0	2	769	-	-	24	53,848	17.6	45.8	0	0	
	その他 単針直線(織物用)							0	0	-	-	6	1,340	200.0	378.5			
	その他 単針直線(その他)							0	0	-	-	7	10,643	233.3	199.3			
	その他 オーバーロック							0	0	-	-	13	4,334	-	-			
	その他 その他							240	34,282	107.6	127.7	716	86,137	76.7	82.1			
	計	0	0	0	0	0	0	240	34,282	106.2	106.5	742	102,454	79.0	92.6	0	0	
	小計	0	0	0	0	0	0	242	35,051	107.1	108.9	766	156,302	71.3	68.5	0	0	
	部品	ボビンケース(個)							3,320	1,331	26.0	79.3	35,163	8,146	58.6	86.2		
		カマ(個)							2,085	5,421	102.0	99.5	8,867	25,115	104.1	116.6	45	523
	その他		439		8,021		421	0	34,194	-	124.3	0	212,265	-	118.9		1,150	
	小計		439		8,021		421	0	40,946	-	118.2	0	245,526	-	117.2		1,673	
	工業用ミシン合計	0	439	0	8,021	0	421	242	75,997	107.1	113.7	766	401,828	71.3	91.8	0	1,673	
	針(千本)							0	0	-	-	239	4,527	-	-			
	テーブル及びカバー							0	0	-	-	0	0	-	-			
	総計(ミシン合計)	0	0	0	0	0	0	242	35,051	107.1	108.9	766	156,302	71.3	68.5	0	0	
	総計	0	439	0	8,021	0	421	242	75,997	107.1	113.7	766	406,355	71.3	92.8	0	1,673	

		ペルー		チリ		ブラジル		ウルグアイ		アルゼンチン		南米7月計		対前年同期比		南米1~7月計		
		数量	金額	数量	金額	数量	金額	数量	金額	数量	金額	数量	金額	数量	金額	数量	金額	
家庭用ミシン	ジグザグ縫(電子速度調整式)											0	0	-	-	0	0	
	ジグザグ縫(その他)											0	0	-	-	0	0	
	その他											0	0	-	-	0	0	
	小計	0	0	0	0	0	0	0	0	0	0	0	0	-	-	0	0	
	部品 家庭用ミシンのもの											0	930	-	-	0	1,960	
	家庭用ミシン合計	0	0	0	930	0	0	0	0	0	0	0	930	-	-	0	1,960	
工業用ミシン	自動式 単針直線(織物用)											0	0	-	-	0	0	
	自動式 単針直線(その他)											0	0	-	-	0	0	
	自動式 オーバーロック											0	0	-	-	0	0	
	自動式 その他											0	0	-	-	11	23,449	
	計	0	0	0	0	0	0	0	0	0	0	0	0	-	-	11	23,449	
	その他 単針直線(織物用)	1	291									1	291	-	-	6	1,169	
	その他 単針直線(その他)											0	0	-	-	0	0	
	その他 オーバーロック	2	409									2	409	-	-	26	1,638	
	その他 その他	145	10,547							7	2,155	152	12,702	143.4	122.8	920	84,975	
	計	148	11,247	0	0	0	0	0	0	7	2,155	155	13,402	146.2	129.5	952	87,782	
	小計	148	11,247	0	0	0	0	0	0	7	2,155	155	13,402	132.5	44.1	963	111,231	
	部品	ボビンケース(個)					868	676	105	544			973	1,220	33.3	101.7	14,429	6,170
		カマ(個)					1,387	2,793	75	586			1,507	3,902	139.7	82.6	11,235	29,117
	その他		807				7,401		1,754			0	11,112	-	230.4	0	54,070	
	小計		807		0		10,870		2,884		0	0	16,234	-	151.1	0	89,357	
	工業用ミシン合計	148	12,054	0	0	0	10,870	0	2,884	7	2,155	155	29,636	132.5	72.0	963	200,588	
	針(千本)											0	0	-	-	0	0	
	テーブル及びカバー											0	0	-	-	0	0	
	総計(ミシン合計)	148	11,247	0	0	0	0	0	0	7	2,155	155	13,402	132.5	44.1	963	111,231	
	総計	148	12,054	0	930	0	10,870	0	2,884	7	2,155	155	30,566	132.5	74.3	963	202,548	

		対前年同期比		モロッコ		チュニジア		エジプト		ナイジェリア		ウガンダ		南アフリカ		アフリカ7月計		
		数量	金額	数量	金額	数量	金額	数量	金額	数量	金額	数量	金額	数量	金額	数量	金額	
家庭用ミシン	ジグザグ縫(電子速度調整式)	-	-									120	372			120	372	
	ジグザグ縫(その他)	-	-													0	0	
	その他	-	-											18	971	18	971	
	小計	-	-	0	0	0	0	0	0	0	0	120	372	18	971	138	1,343	
	部品 家庭用ミシンのもの	-	-													0	0	
	家庭用ミシン合計	-	-	0	0	0	0	0	0	0	0	120	372	18	971	138	1,343	
工業用ミシン	自動式 単針直線(織物用)	-	-													0	0	
	自動式 単針直線(その他)	-	-													0	0	
	自動式 オーバーロック	-	-													0	0	
	自動式 その他	55.0	68.3													0	0	
	計	55.0	68.3	0	0	0	0	0	0	0	0	0	0	0	0	0	0	
	その他 単針直線(織物用)	-	-					6	1,675							6	1,675	
	その他 単針直線(その他)	-	-	1	9,481					26	10,572					27	20,053	
	その他 オーバーロック	2,600.0	239.1					47	822							47	822	
	その他 その他	74.9	73.3					290	17,032							290	17,032	
	計	77.5	75.3	1	9,481	0	0	343	19,529	26	10,572	0	0	0	0	370	39,582	
	小計	77.1	73.7	1	9,481	0	0	343	19,529	26	10,572	0	0	0	0	370	39,582	
	部品																	
	ボビンケース(個)	55.8	74.1													0	0	
	カマ(個)	170.9	160.8											310	1,245	310	1,245	
その他	-	153.2		2,836		1,806		334						221	0	5,197		
小計	-	144.8		2,836		1,806		334		0			1,466	0	6,442			
工業用ミシン合計	77.1	94.3	1	12,317	0	1,806	343	19,863	26	10,572	0	0	0	1,466	370	46,024		
針(千本)	-	-													0	0		
テーブル及びカバー	-	-													0	0		
	総計(ミシン合計)	77.1	73.7	1	9,481	0	0	343	19,529	26	10,572	120	372	18	971	508	40,925	
	総計	77.1	94.5	1	12,317	0	1,806	343	19,863	26	10,572	120	372	18	2,437	508	47,367	

		対前年同期比		アフリカ1~7月計		対前年同期比		オーストラリア		大洋州7月計		対前年同期比		大洋州1~7月計		対前年同期比		
		数量	金額	数量	金額	数量	金額	数量	金額	数量	金額	数量	金額	数量	金額	数量	金額	
家庭用ミシン	ジグザグ縫(電子速度調整式)	-	-	321	8,025	125.4	535.4			0	0	-	-	25	7,058	50.0	45.9	
	ジグザグ縫(その他)	-	-	6	319	-	-			0	0	-	-	0	0	-	-	
	その他	-	-	33	1,752	20.5	221.8			0	0	-	-	220	10,723	56.3	46.4	
	小計	-	-	360	10,096	86.3	441.1	0	0	0	0	-	-	245	17,781	55.6	46.2	
	部品 家庭用ミシンのもの	-	-	0	365	-	-			0	0	-	-	0	429	-	40.8	
	家庭用ミシン合計	-	-	360	10,461	86.3	457.0	0	0	0	0	-	-	245	18,210	55.6	46.0	
工業用ミシン	自動式 単針直線(織物用)	-	-	140	628	58.8	61.4			0	0	-	-	0	0	-	-	
	自動式 単針直線(その他)	-	-	0	0	-	-			0	0	-	-	0	0	-	-	
	自動式 オーバーロック	-	-	0	0	-	-			0	0	-	-	0	0	-	-	
	自動式 その他	-	-	8	3,845	38.1	11.3			0	0	-	-	1	416	-	-	
	計	-	-	148	4,473	57.1	12.8	0	0	0	0	-	-	1	416	-	-	
	その他 単針直線(織物用)	-	-	303	5,882	31.4	57.3			0	0	-	-	0	0	-	-	
	その他 単針直線(その他)	-	-	167	21,904	-	-	21	2,874	21	2,874	-	-	38	4,277	-	-	
	その他 オーバーロック	56.0	67.8	505	8,056	146.8	116.1	2	286	2	286	-	-	2	286	3.2	3.2	
	その他 その他	138.1	530.4	1,013	66,584	146.4	186.5			0	0	-	-	22	2,804	244.4	161.3	
	計	125.9	894.7	1,988	102,426	99.4	193.6	23	3,160	23	3,160	328.6	293.4	62	7,367	87.3	68.7	
	小計	124.6	437.1	2,136	106,899	94.6	121.7	23	3,160	23	3,160	328.6	293.4	63	7,783	88.7	72.6	
	部品																	
	ボビンケース(個)	-	-	1,736	1,578	147.1	262.1			0	0	-	-	0	0	-	-	
	カマ(個)	310.0	512.3	3,777	11,723	123.8	115.2			0	0	-	-	0	0	-	-	
その他	-	128.8	0	45,712	-	118.2		794	0	794	-	98.8	0	4,655	-	62.2		
小計	-	150.5	0	59,013	-	119.3		794	0	794	-	98.8	0	4,655	-	60.3		
工業用ミシン合計	124.6	345.1	2,136	165,912	94.6	120.8	23	3,954	23	3,954	328.6	210.2	63	12,438	88.7	67.4		
針(千本)	-	-	240	1,564	-	-			0	0	-	-	16	1,670	53.3	78.8		
テーブル及びカバー	-	-	0	418	-	120.8			0	0	-	-	0	0	-	-		
	総計(ミシン合計)	171.0	451.9	2,496	116,995	93.3	129.8	23	3,160	23	3,160	328.6	293.4	308	25,564	60.2	51.9	
	総計	171.0	355.2	2,496	178,355	93.3	127.5	23	3,954	23	3,954	328.6	210.2	308	32,318	60.2	53.8	

		総計7月計		対前年同期比		総計1~7月計		対前年同期比	
		数量	金額	数量	金額	数量	金額	数量	金額
家庭用ミシン	ジグザグ縫(電子速度調整式)	7,395	28,037	314.1	121.5	45,303	186,484	154.8	88.8
	ジグザグ縫(その他)	5,710	34,718	94.7	87.5	32,312	181,696	79.7	76.0
	その他	14,283	209,125	169.6	139.8	85,509	1,152,689	123.0	120.5
	小計	27,388	271,880	163.0	128.1	163,124	1,520,869	117.1	108.2
	部品 家庭用ミシンのもの	0	20,738	-	92.6	0	205,611	-	118.0
	家庭用ミシン合計	27,388	292,618	163.0	124.7	163,124	1,726,480	117.1	109.3
工業用ミシン	自動式 単針直線(織物用)	417	4,251	162.9	9.5	2,773	340,582	71.7	83.7
	自動式 単針直線(その他)	0	0	-	-	0	0	-	-
	自動式 オーバーロック	310	1,730	79.5	18.4	3,090	100,974	83.6	53.5
	自動式 その他	989	904,777	88.2	69.0	9,456	7,615,895	76.3	94.3
	計	1,716	910,758	97.1	66.7	15,319	8,057,451	76.8	92.9
	その他 単針直線(織物用)	823	73,155	136.9	137.9	5,324	524,432	99.8	130.2
	その他 単針直線(その他)	880	137,976	152.2	124.6	6,317	985,343	128.8	120.7
	その他 オーバーロック	1,226	130,121	80.9	121.0	8,255	1,135,388	97.0	118.4
	その他 その他	5,556	991,439	60.8	59.2	40,864	7,445,608	70.3	66.1
	計	8,485	1,332,691	71.7	68.5	60,760	10,090,771	79.0	75.1
	小計	10,201	2,243,449	75.0	67.8	76,079	18,148,222	78.5	82.1
	部品								
	ボビンケース(個)	283,664	57,977	77.8	91.9	1,759,867	378,172	88.0	97.0
カマ(個)	229,519	307,874	66.2	72.0	1,557,951	2,428,615	70.6	82.1	
その他	0	704,445	-	108.5	0	4,777,831	-	105.7	
小計	0	1,070,296	-	93.9	0	7,584,618	-	96.4	
工業用ミシン合計	10,201	3,313,745	75.0	74.5	76,079	25,732,840	78.5	85.8	
針(千本)	8,862	78,323	32.1	33.0	97,968	857,394	48.7	50.6	
テーブル及びカバー	0	1,935	-	63.6	0	27,506	-	111.0	
総計(ミシン合計)	37,589	2,515,329	123.6	71.4	239,203	19,669,091	101.3	83.6	
総計	37,589	3,686,621	123.6	74.8	239,203	28,344,220	101.3	85.2	

2019年 7 月 輸 入

(財務省関税局調)

(単位:台、千円、%)

		韓国		中国		台湾		香港		ベトナム		タイ	
		数量	金額	数量	金額	数量	金額	数量	金額	数量	金額	数量	金額
家庭用 ミシン	完成品(頭部含む)			15,583	59,271	16,901	224,040			22,003	230,563	3,834	15,736
	部 品				2,106		70,920				1,722		1,316
家 庭 用 合 計		0	0	15,583	61,377	16,901	294,960	0	0	22,003	232,285	3,834	17,052
工業用 ミシン	自動式:単針直線			969	61,003								
	自動式:オーバロック												
	自動式:その他			36	25,016	196	27,118			31	9,814		
	自動式計	0	0	1,005	86,019	196	27,118	0	0	31	9,814	0	0
	その他:単針直線			5,480	16,526					44	1,600		
	その他:オーバロック			373	17,109								
	その他:その他	5	2,465	339	49,730	15	2,262	1	360	4	271		
	その他計	5	2,465	6,192	83,365	15	2,262	1	360	48	1,871	0	0
小 計	5	2,465	7,197	169,384	211	29,380	1	360	79	11,685	0	0	
部 品		399		301,361		82,197		229		204,106		980	
工 業 用 合 計		5	2,864	7,197	470,745	211	111,577	1	589	79	215,791	0	980
針(千本)										36,539	102,760		
テーブル及びカバー			3,201		13,892		1,784				252		
総 計(ミシン合計)		5	2,465	22,780	228,655	17,112	253,420	1	360	22,082	242,248	3,834	15,736
総 計		5	6,065	22,780	546,014	17,112	408,321	1	589	22,082	551,088	3,834	18,032

		シンガポール		フィリピン		スリランカ		フランス		ドイツ		スペイン	
		数量	金額	数量	金額	数量	金額	数量	金額	数量	金額	数量	金額
家庭用 ミシン	完成品(頭部含む)							1	226				
	部 品		292										
家 庭 用 合 計		0	292	0	0	0	0	1	226	0	0	0	0
工業用 ミシン	自動式:単針直線									1	7,025	2	4,284
	自動式:オーバロック												
	自動式:その他												
	自動式計	0	0	0	0	0	0	0	0	1	7,025	2	4,284
	その他:単針直線												
	その他:オーバロック												
	その他:その他									5	1,632		
	その他計	0	0	0	0	0	0	0	0	5	1,632	0	0
小 計	0	0	0	0	0	0	0	0	6	8,657	2	4,284	
部 品		982		1,009		279				876		2,061	
工 業 用 合 計		0	982	0	1,009	0	279	0	0	6	9,533	2	6,345
針(千本)		193	3,212										
テーブル及びカバー													
総 計(ミシン合計)		0	0	0	0	0	0	1	226	6	8,657	2	4,284
総 計		0	4,486	0	1,009	0	279	1	226	6	9,533	2	6,345

		イタリア		トルコ		アメリカ合衆国	
		数量	金額	数量	金額	数量	金額
家庭用 ミシン	完成品(頭部含む)						
	部品						
家庭用合計		0	0	0	0	0	0
工業用 ミシン	自動式:単針直線	1	1,971				
	自動式:オーバーロック						
	自動式:その他	1	1,045	1	925		
	自動式計	2	3,016	1	925	0	0
	その他:単針直線						
	その他:オーバーロック						
	その他:その他					1	1,137
	その他計	0	0	0	0	1	1,137
	小計	2	3,016	1	925	1	1,137
部品		214		1,157		4,572	
工業用合計		2	3,230	1	2,082	1	5,709
針(千本)							
テーブル及びカバー							852
総計(ミシン合計)		2	3,016	1	925	1	1,137
総計		2	3,230	1	2,082	1	6,561

		総計7月計		対前年同期比		累計1~7月計		対前年同期比	
		数量	金額	数量	金額	数量	金額	数量	金額
家庭用 ミシン	完成品(頭部含む)	58,322	529,836	132.8	103.2	455,814	4,116,872	109.9	86.4
	部品	0	76,356	-	133.4	0	476,381	-	115.9
家庭用合計		58,322	606,192	132.8	106.3	455,814	4,593,253	109.9	88.8
工業用 ミシン	自動式:単針直線	974	74,652	4058.3	4270.7	7,159	454,044	1464.0	496.9
	自動式:オーバーロック	0	0	-	-	396	85,809	50.8	136.0
	自動式:その他	268	66,950	29.2	105.3	2,124	497,454	62.4	114.3
	自動式計	1,242	141,602	131.7	216.8	9,679	1,037,307	207.0	175.9
	その他:単針直線	5,524	18,126	5211.3	241.8	16,121	148,583	714.0	79.4
	その他:オーバーロック	373	17,109	183.7	138.7	3,102	174,756	301.5	247.4
	その他:その他	370	57,857	63.6	97.4	4,253	472,572	102.4	110.2
	その他計	6,267	93,092	703.4	117.5	23,476	795,911	315.5	115.9
	小計	7,509	234,694	409.4	162.4	33,155	1,833,218	273.6	143.6
部品	0	600,422	-	73.6	0	4,833,232	-	87.5	
工業用合計		7,509	835,116	409.4	87.0	33,155	6,666,450	273.6	98.1
針(千本)		36,732	105,972	110.3	103.0	223,432	661,184	87.3	79.7
テーブル及びカバー		0	19,981	-	100.1	0	102,653	-	100.3
総計(ミシン合計)		65,831	764,530	143.9	116.2	488,969	5,950,090	114.6	98.5
総計		65,831	1,567,261	143.9	94.8	488,969	12,023,540	114.6	93.2