

2019 — 8

No. 794

JASMA

(生産・輸出・輸入統計)

一般社団法人日本縫製機械工業会

JAPAN SEWING MACHINERY MANUFACTURERS ASSOCIATION

105-0004 東京都港区新橋5-25-3

電話 03-6435-8190

FAX 03-6435-8192

URL <http://www.jasma.or.jp/>

JASMA

(生産・輸出・輸入統計)

2019年8月分 目次

I	8月の概況	1
II	月次推移グラフ(2018年1月～12月 2019年1月～)	
	1家庭用ミシンの生産、販売、在庫台数	3
	2家庭用ミシンの生産、販売金額	4
	3家庭用ミシンの輸出台数、金額	5
	4家庭用ミシンの輸出台数、金額	6
	5工業用ミシンの生産、販売、在庫台数	7
	6工業用ミシンの生産、販売金額	8
	7工業用ミシンの輸出台数、金額	9
	8工業用ミシンの輸出台数、金額	10
III	生産、販売、在庫データ (8月分)	11
IV	国別、地域別輸出データ (8月分)	12
V	国別、地域別輸入データ (8月分)	19

8月の概況

I. ミシン

「生産」

(1)8月実績				(単位:台、百万円、%) (2)1~8月実績				(単位:台、百万円、%)						
	数量	前年同期比	金額	前年同期比		数量	前年同期比	金額	前年同期比		数量	前年同期比	金額	前年同期比
ミシン合計	9,465	73.2	1,746	69.2	ミシン合計	91,800	87.6	17,443	80.4					
家庭用ミシン計	3,655	76.6	183	77.2	家庭用ミシン計	33,287	97.4	1,572	95.2					
工業用ミシン計	5,810	71.2	1,563	68.3	工業用ミシン計	58,513	82.8	15,871	79.2					

- ① 8月のミシン生産は、「家庭用」は3,655台、183百万円で、前年同期比76.6%(台数)、77.2%(金額)、「工業用」は5,810台、1,563百万円で、前年同期比71.2%(台数)、68.3%(金額)である。
機種別内訳をみると、「工業用」は、「一本針直線本縫」が前年同期比106.1%(台数)、107.1%(金額)、「ヘリ縫」が84.6%(台数)、106.6%(金額)、「その他」は66.5%(台数)、65.1%(金額)である。

- ② 前月比では、「家庭用」は台数で85.5%、金額で83.2%、「工業用」は台数で77.7%、金額で78.7%である。

「販売」

(1)8月実績				(単位:台、百万円、%) (2)1~8月実績				(単位:台、百万円、%)						
	数量	前年同期比	金額	前年同期比		数量	前年同期比	金額	前年同期比		数量	前年同期比	金額	前年同期比
ミシン合計	13,475	76.1	2,252	74.9	ミシン合計	121,799	81.3	20,970	80.2					
家庭用ミシン計	3,688	76.3	192	80.3	家庭用ミシン計	33,237	97.0	1,562	94.6					
工業用ミシン計	9,787	76.1	2,060	74.4	工業用ミシン計	88,562	76.6	19,408	79.3					

- ① 8月のミシン販売は、「家庭用」は3,688台、192百万円で、前年同期比76.3%(台数)、80.3%(金額)、「工業用」は9,787台、2,060百万円で、前年同期比76.1%(台数)、74.4%(金額)である。
機種別内訳をみると、「工業用」は、「一本針直線本縫」が前年同期比140.9%(台数)、88.5%(金額)、「ヘリ縫」が77.1%(台数)、84.5%(金額)、「その他」は71.7%(台数)、72.4%(金額)である。

- ② 前月比では、「家庭用」は台数で89.3%、金額で98.0%、「工業用」は台数で102.3%、金額で95.0%である。

「輸出」

地域別輸出実績(8月)

(単位:台、千円、%、部品含まず)

	家庭用ミシン		前年同期比		工業用ミシン		前年同期比		合計		前年同期比	
	数量	金額	数量	金額	数量	金額	数量	金額	数量	金額	数量	金額
東アジア	2	320	-	-	2,009	702,601	65.5	74.0	2,011	702,921	65.6	74.1
東南アジア	4,033	8,391	58.3	42.6	2,895	672,563	65.2	63.2	6,928	680,954	61.0	62.8
中近東	16,319	77,074	229.6	225.0	457	6,158	74.2	77.4	16,776	83,232	217.2	197.2
ヨーロッパ	1,572	62,968	231.9	181.0	1,782	259,730	102.4	54.4	3,354	322,698	138.7	63.0
北米	446	62,337	34.4	57.3	823	244,234	67.5	65.9	1,269	306,571	50.5	63.9
中米	0	0	-	-	0	0	-	-	0	0	-	-
南米	0	0	-	-	4	2,430	2.2	4.0	4	2,430	2.2	4.0
アフリカ	0	0	-	-	12	2,652	2.8	19.8	12	2,652	2.8	19.8
大洋州	0	0	-	-	1	434	5.6	17.0	1	434	5.6	17.0
合計	22,372	211,090	139.8	106.9	7,983	1,890,802	67.5	63.4	30,355	2,101,892	109.1	66.1
前月比	81.7	77.6	-	-	78.3	84.3	-	-	80.8	83.6	-	-

国別輸出実績(8月)

(単位:台、千円、%、部品含まず)

	家庭用ミシン		前年同期比		工業用ミシン		前年同期比		合計		前年同期比	
	数量	金額	数量	金額	数量	金額	数量	金額	数量	金額	数量	金額
1. シンガポール	0	0	-	-	2,492	512,065	74.0	52.8	2,492	512,065	73.7	52.8
2. 香港	0	0	-	-	1,296	566,122	77.8	102.9	1,296	566,122	77.8	102.9
3. 中国	2	320	-	-	579	110,970	44.4	29.8	581	111,290	44.5	29.9
4. アメリカ	446	62,337	35.1	61.4	823	244,234	67.6	68.2	1,269	306,571	51.0	66.7
5. ポーランド	0	0	-	-	0	0	-	-	0	0	-	-
6. ベトナム	1,572	2,387	63.9	71.6	179	77,057	60.9	245.4	1,751	79,444	63.6	228.8
7. ドイツ	1,334	61,512	259.0	247.3	768	75,002	193.0	107.0	2,102	136,514	230.2	143.8
8. インド	0	0	-	-	118	32,588	210.7	219.4	118	32,588	210.7	219.4
9. アラブ首長国連邦	16,273	76,151	247.8	237.8	455	5,725	76.5	80.1	16,728	81,876	233.5	209.1
10. フランス	0	0	-	-	10	13,308	21.7	26.4	10	13,308	21.7	26.4
合計(その他含)	22,372	211,090	139.8	106.9	7,983	1,890,802	67.5	63.4	30,355	2,101,892	109.1	66.1
累計	185,496	1,731,959	119.4	108.0	84,062	20,039,024	77.3	79.8	269,558	21,770,983	102.1	81.5

※順位は前年の「合計金額」上位10カ国

- ① 8月の輸出は、「家庭用」は22,372台、211,090千円で、前年同期比139.8%(台数)、106.9%(金額)、「工業用」は7,983台、1,890,802千円で、前年同期比67.5%(台数)、63.4%(金額)である。
前月比では、「家庭用」は台数で81.7%、金額で77.6%、「工業用」は台数で78.3%、金額で84.3%である。
- ② 国別の輸出では、「家庭用」は主要国の「アメリカ」が前年同期比35.1%(台数)、61.4%(金額)である。「工業用」は主要国の「シンガポール」が前年同期比74.0%(台数)、52.8%(金額)、「中国」が前年同期比44.4%(台数)、29.8%(金額)、「アメリカ」が前年同期比67.6%(台数)、68.2%(金額)、「香港」が前年同期比77.8%(台数)、102.9%(金額)である。

「輸入」 国別輸入実績(8月) (単位:台、千円、%、部品含まず)

	家庭用ミシ		前年同期比		工業用ミシ		前年同期比		合計		前年同期比	
	数量	金額	数量	金額	数量	金額	数量	金額	数量	金額	数量	金額
1. 中国	33,625	94,192	695.0	73.7	2,084	131,583	145.4	84.2	35,709	225,775	569.4	79.5
2. 台湾	12,143	192,045	97.8	114.9	292	43,584	131.5	122.9	12,435	235,629	98.4	116.3
3. ベトナム	20,740	203,638	135.1	130.4	267	17,875	329.6	206.9	21,007	221,513	136.2	134.4
4. タイ	1,531	18,083	67.7	78.8	0	0	-	-	1,531	18,083	67.7	78.8
5. ドイツ	0	0	-	-	7	17,991	233.3	850.2	7	17,991	233.3	850.2
6. ベルギー	0	0	-	-	0	0	-	-	0	0	-	-
7. チェコ	0	0	-	-	0	0	-	-	0	0	-	-
8. イタリア	0	0	-	-	0	0	-	-	0	0	-	-
9. フィリピン	0	0	-	-	0	0	-	-	0	0	-	-
10. アメリカ	4	1,784	-	-	12	8,793	200.0	105.0	16	10,577	266.7	126.3
合計(その他含)	68,043	509,742	195.2	107.5	2,677	224,863	153.0	104.0	70,720	734,605	193.2	106.4
前月比	116.7	96.2	-	-	35.7	95.8	-	-	107.4	96.1	-	-
累計	523,857	4,626,614	116.5	88.4	35,832	2,058,081	258.4	137.9	559,689	6,684,695	120.8	99.3

※順位は前年の「合計金額」上位10カ国

- ① 8月の輸入は「家庭用」は68,043台、509,742千円で、前年同期比195.2%(台数)、107.5%(金額)である。
「工業用」は2,677台、224,863千円で、前年同期比153.0%(台数)、104.0%(金額)である。
国別の占有率をみると、「家庭用」は「中国」が台数で49.4%、金額で18.5%、
「ベトナム」が台数で30.5%、金額で39.9%である。
「工業用」は「中国」が台数で77.8%、金額で58.5%、「台湾」が台数で10.9%、金額で19.4%である。

- ② 前月比では、「家庭用」は台数で116.7%、金額で96.2%、「工業用」は台数で35.7%、金額で95.8%である。

II. 部品

「輸出」 地域別輸出実績(8月) (単位:千円、%)

	家庭用ミシン部品		工業用ミシン部品				前年 同期比	針	前年 同期比	テーブル、カバー	前年 同期比
	家庭用ミシンの 家庭用ミシンの	前年 同期比	ホビンケース	カマ	その他	合計					
東アジア	15,708	108.7	29,855	173,913	221,395	425,163	65.7	28,916	27.6	296	-
東南アジア	2,413	25.0	6,264	67,198	202,802	276,264	109.9	44,340	54.0	6,470	-
中近東	933	407.4	1,127	3,350	3,581	8,058	135.6	0	-	0	-
ヨーロッパ	250	81.2	8,484	16,104	36,079	60,667	94.5	531	11.9	0	-
北米	1,810	20.6	4,486	11,269	85,831	101,586	79.6	1,147	39.8	0	-
中米	0	-	734	6,252	25,689	32,675	93.7	0	-	0	-
南米	0	-	1,561	4,850	7,688	14,099	127.8	216	-	0	-
アフリカ	0	-	0	1,775	3,051	4,826	121.4	0	-	0	-
大洋州	0	-	0	0	2,358	2,358	435.9	0	-	0	-
合計	21,114	61.5	52,511	284,711	588,474	925,696	80.7	75,150	38.5	6,766	-
前年同期比	61.5	-	100.7	66.9	88.0	80.7	-	38.5	-	-	-
前月比	101.8	-	90.6	92.5	83.5	86.5	-	95.9	-	349.7	-
累計	226,725	108.7	430,683	2,713,326	5,366,305	8,510,314	94.4	932,544	49.4	34,272	138.3
前年同期比	108.7	-	97.5	80.2	103.4	94.4	-	49.4	-	138.3	-

注:平成24年1月から、「テーブル及びカバー」については、家庭用部品から分かれ単独の品目になった。

- ① 8月の部品輸出は「家庭用ミシン部品」が21,114千円、「工業用ミシン部品」が925,696千円、「針」が75,150千円、
前年同期比では「家庭用」が61.5%、「工業用」が80.7%、「針」が38.5%である。
- ② 前月比では、「家庭用」が101.8%、「工業用」が86.5%、「針」が95.9%である。

「輸入」 国別輸入実績(8月) (単位:千円、%)

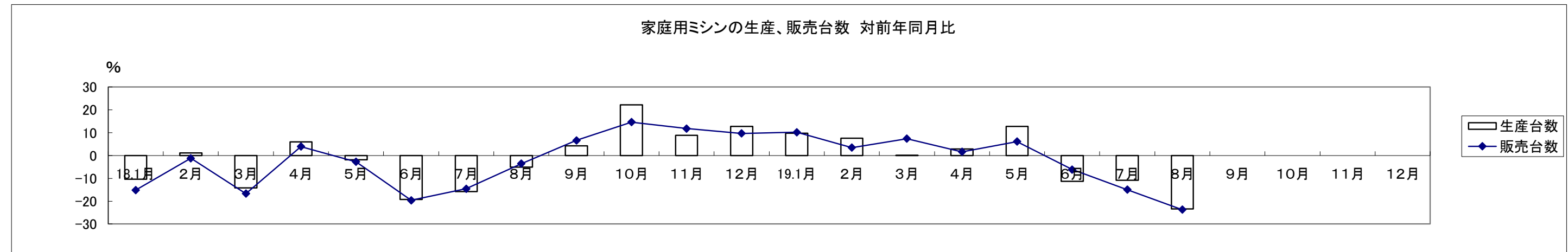
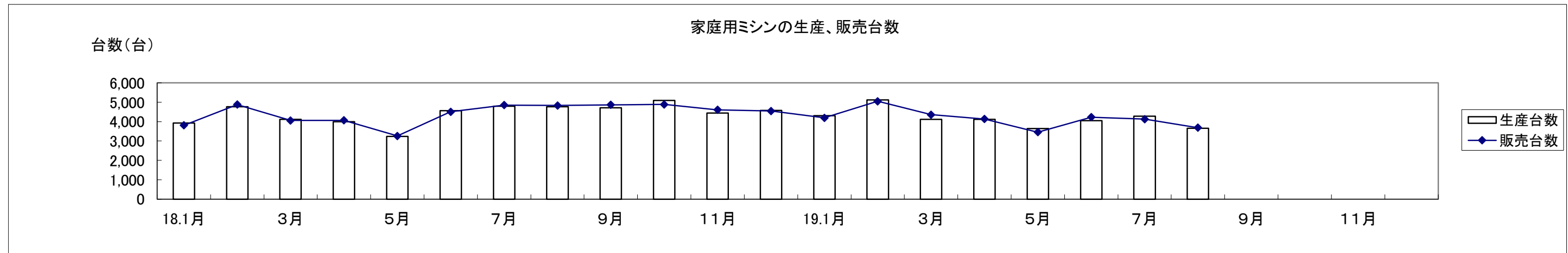
	家庭用部品	工業用部品	針	テーブル、カバー	小計
韓国	0	0	506	3,206	3,712
中国	1,515	231,686	213	3,688	3,901
台湾	52,352	78,827	700	883	1,583
香港	0	0	0	0	0
ベトナム	778	152,014	65,628	0	65,628
タイ	373	760	0	0	0
シンガポール	0	2,955	4,256	0	4,256
インド	0	0	0	0	0
イギリス	0	0	0	0	0
ドイツ	0	0	0	1,289	1,289
スイス	0	0	0	0	0
ポルトガル	0	0	0	0	0
イタリア	0	0	0	0	0
アメリカ	0	1,611	0	0	0
合計(その他含)	55,018	468,308	71,303	9,066	80,369
前年同期比	105.9	56.8	62.3	56.6	61.6
前月比	72.1	78.0	67.3	45.4	63.8
累計	531,399	5,301,540	732,487	111,719	844,206
前年同期比	114.8	83.5	77.6	94.4	79.4

- ① 8月の部品輸入は「家庭用ミシン部品」が55,018千円、「工業用ミシン部品」が468,308千円、
「針」が71,303千円、「テーブル及びカバー」が9,066千円、前年同期比では「家庭用」が105.9%、
「工業用」が56.8%、「針」が62.3%、「テーブル及びカバー」が56.6%である。
- ② 前月比では、「家庭用」が72.1%、「工業用」が78.0%、「針」が67.3%、「テーブル及びカバー」が
45.4%である。

家庭用ミシンの生産、販売、在庫台数(月次) (18/1~12,19/1~)

単位:台、%

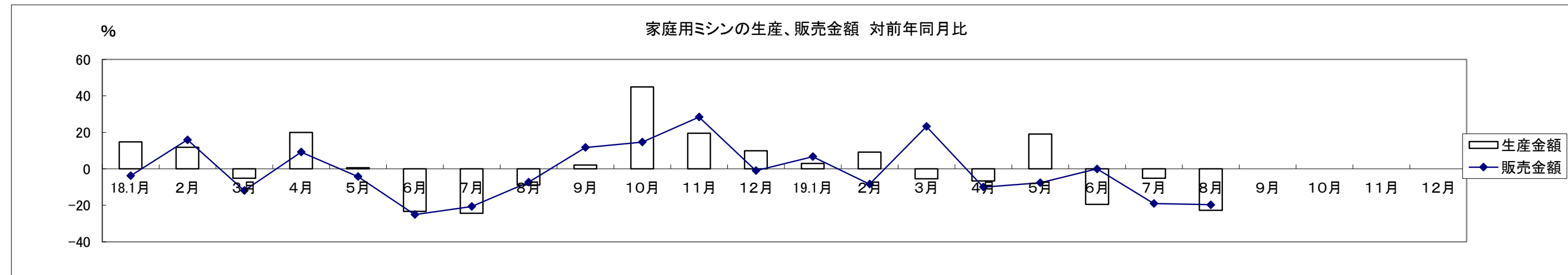
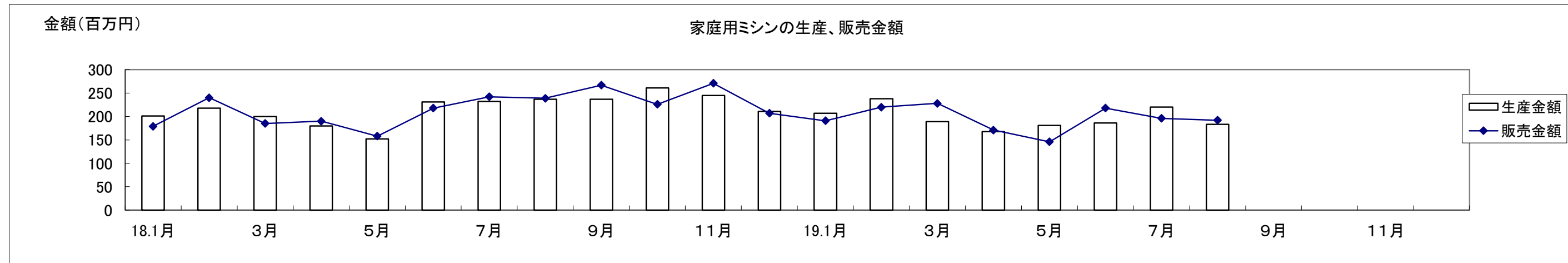
和 暦	18.1月	2月	3月	4月	5月	6月	7月	8月	9月	10月	11月	12月	19.1月	2月	3月	4月	5月	6月	7月	8月	9月	10月	11月	12月
生産台数	3,922	4,767	4,117	4,000	3,232	4,569	4,793	4,772	4,711	5,088	4,445	4,582	4,304	5,126	4,120	4,114	3,644	4,050	4,274	3,655				
対前年比	-10.4	1.1	-14.2	6.0	-1.9	-19.3	-15.8	-5.1	4.2	22.2	8.9	12.7	9.7	7.5	0.1	2.8	12.7	-11.4	-10.8	-23.4				
販売台数	3,809	4,878	4,060	4,067	3,259	4,506	4,855	4,836	4,864	4,889	4,606	4,547	4,197	5,047	4,358	4,132	3,457	4,229	4,129	3,688				
対前年比	-15.1	-1.2	-16.7	3.9	-2.8	-19.7	-14.5	-3.6	6.6	14.6	11.8	9.7	10.2	3.5	7.3	1.6	6.1	-6.1	-15.0	-23.7				
在庫台数	516	409	466	399	372	435	373	309	156	355	194	230	337	416	179	161	348	169	314	282				
対前年比	-51.3	-51.1	-38.8	-36.1	-34.6	-30.3	-41.9	-52.9	-74.8	-31.7	-59.8	-42.6	-34.7	1.7	-61.6	-59.6	-6.5	-61.1	-15.8	-8.7				



家庭用ミシンの生産、販売金額(月次) (18/1~12,19/1~)

単位:百万円、%

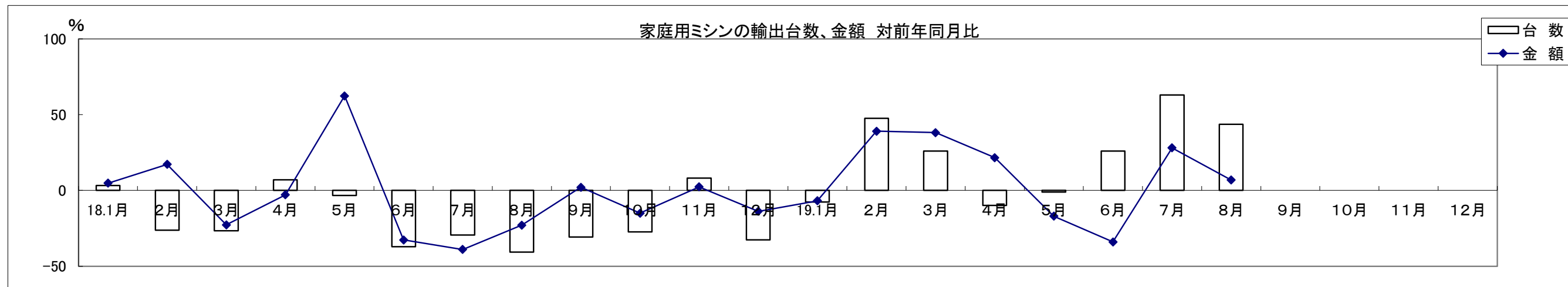
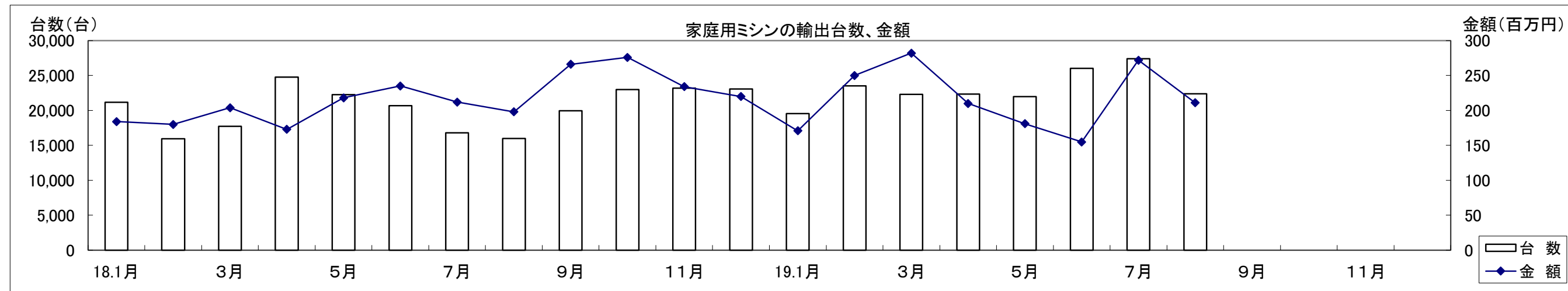
和 暦	18.1月	2月	3月	4月	5月	6月	7月	8月	9月	10月	11月	12月	19.1月	2月	3月	4月	5月	6月	7月	8月	9月	10月	11月	12月
生産金額	201	218	200	180	152	231	232	237	237	261	245	211	207	238	189	168	181	186	220	183				
対前年比	14.9	11.8	-5.2	20.0	0.7	-23.3	-24.4	-8.8	2.2	45.0	19.5	9.9	3.0	9.2	-5.5	-6.7	19.1	-19.5	-5.2	-22.8				
販売金額	179	240	185	190	158	218	242	239	267	226	271	207	191	220	228	171	146	218	196	192				
対前年比	-3.8	15.9	-11.9	9.2	-4.2	-25.1	-20.7	-7.4	11.7	14.7	28.4	-1.0	6.7	-8.3	23.2	-10.0	-7.6	0.0	-19.0	-19.7				



家庭用ミシンの輸出台数、金額(月次) (18/1~12/19/1~)

単位:台、百万円、%

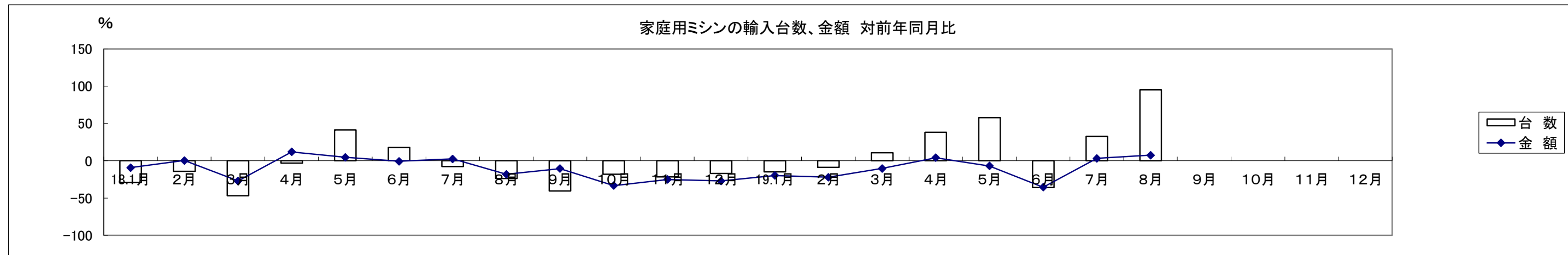
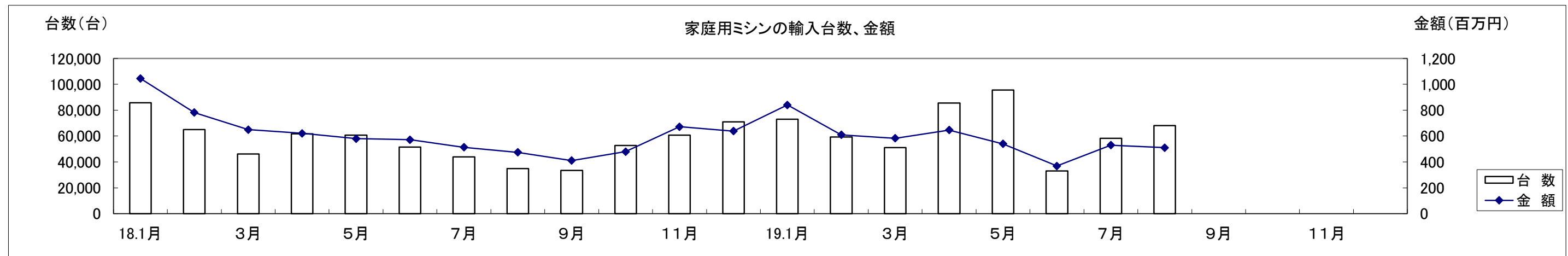
和暦	18.1月	2月	3月	4月	5月	6月	7月	8月	9月	10月	11月	12月	19.1月	2月	3月	4月	5月	6月	7月	8月	9月	10月	11月	12月
台数	21,165	15,950	17,709	24,773	22,254	20,675	16,807	16,003	19,964	22,989	23,176	23,092	19,536	23,536	22,303	22,332	21,998	26,031	27,388	22,372				
対前年比	3.2	-26.3	-26.5	6.9	-3.4	-37.0	-29.4	-40.6	-30.7	-27.4	8.1	-32.6	-7.7	47.6	25.9	-9.9	-1.2	25.9	63.0	39.8				
金額	184	180	204	173	218	235	212	198	266	276	234	220	171	250	282	210	181	155	272	211				
対前年比	4.8	17.2	-22.6	-2.9	62.3	-32.7	-38.9	-22.9	2.1	-15.0	2.3	-13.8	-6.9	39.1	38.1	21.6	-17.0	-34.0	28.1	6.9				



家庭用ミシンの輸入台数、金額(月次) (18/1~12,19/1~)

単位:台、百万円、%

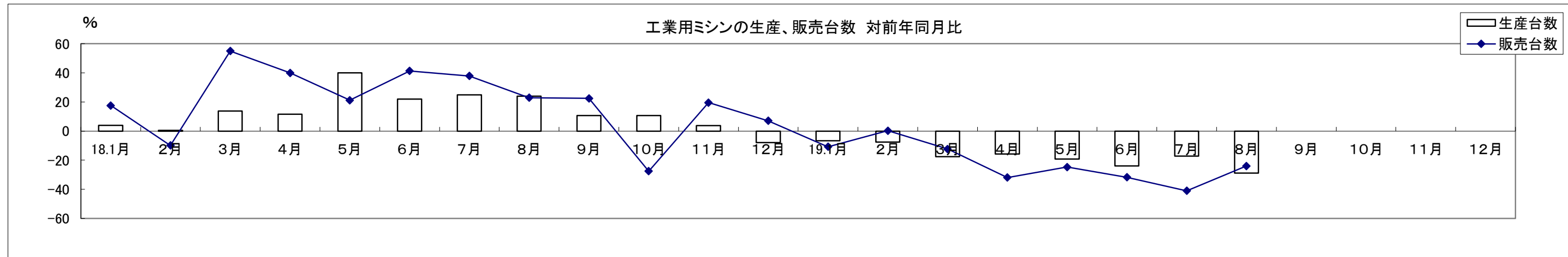
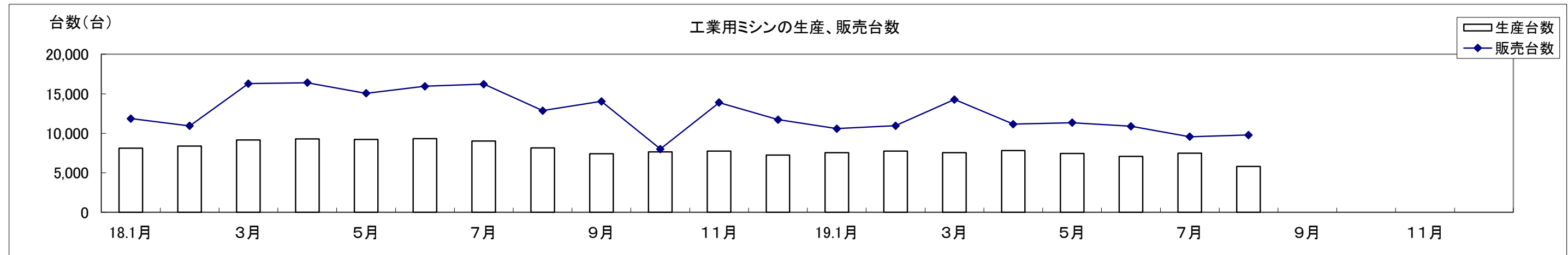
和暦	18.1月	2月	3月	4月	5月	6月	7月	8月	9月	10月	11月	12月	19.1月	2月	3月	4月	5月	6月	7月	8月	9月	10月	11月	12月
台数	85,708	65,075	46,126	61,753	60,611	51,477	43,915	34,864	33,469	52,609	60,652	70,886	73,024	59,305	51,103	85,405	95,612	33,043	58,322	68,043				
対前年比	-29.0	-14.1	-46.8	-2.9	41.4	17.9	-7.8	-23.8	-40.5	-17.9	-21.4	-16.9	-14.8	-8.9	10.8	38.3	57.7	-35.8	32.8	95.2				
金額	1,045	782	649	621	580	572	513	474	411	479	672	638	840	609	583	646	540	369	530	510				
対前年比	-9.3	0.4	-27.0	11.9	4.7	-0.6	2.4	-18.2	-10.4	-33.2	-25.1	-26.9	-19.7	-22.1	-10.3	4.1	-6.9	-35.4	3.2	7.5				



工業用ミシンの生産、販売、在庫台数(月次) (18/1~12,19/1~)

単位:台、%

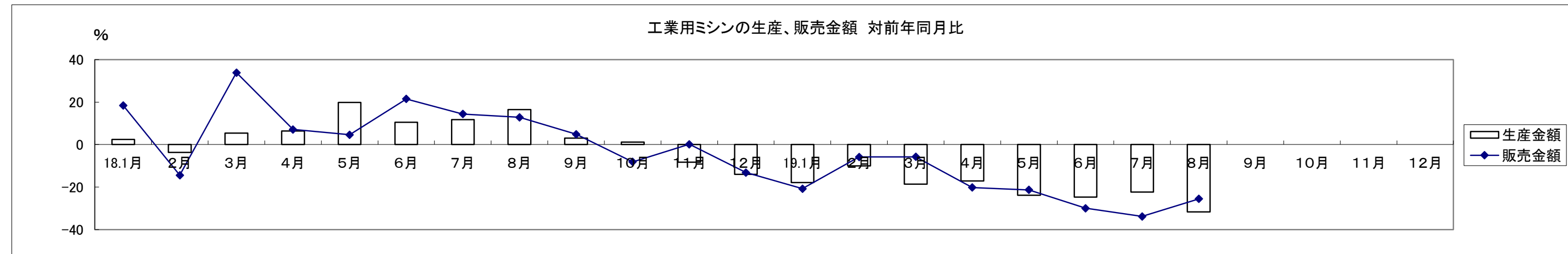
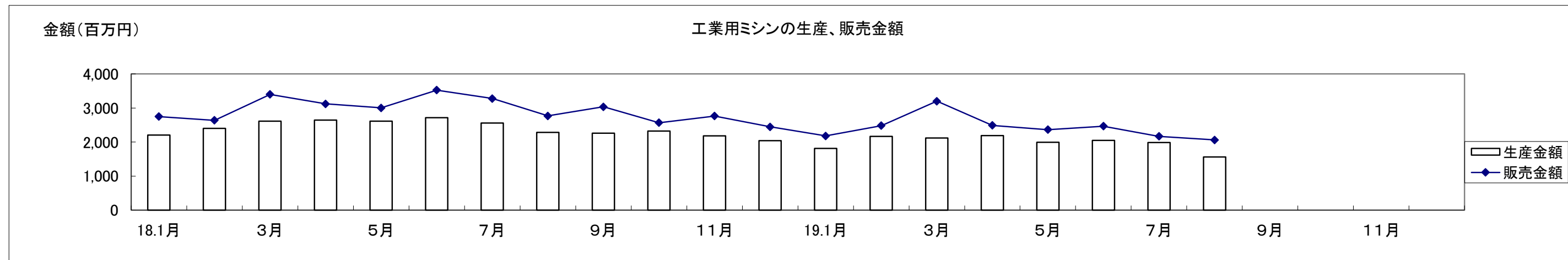
和 暦	18.1月	2月	3月	4月	5月	6月	7月	8月	9月	10月	11月	12月	19.1月	2月	3月	4月	5月	6月	7月	8月	9月	10月	11月	12月
生産台数	8,104	8,379	9,149	9,280	9,217	9,314	9,038	8,158	7,409	7,661	7,766	7,259	7,561	7,748	7,545	7,824	7,453	7,092	7,480	5,810				
対前年比	3.9	0.5	13.8	11.5	39.9	21.9	24.9	23.9	10.6	10.7	3.7	-7.9	-6.7	-7.5	-17.5	-15.7	-19.1	-23.9	-17.2	-28.8				
販売台数	11,869	10,939	16,284	16,397	15,057	15,949	16,221	12,869	14,043	8,008	13,884	11,732	10,585	10,962	14,273	11,163	11,339	10,884	9,569	9,787				
対前年比	17.5	-9.9	55.0	39.9	21.2	41.3	37.9	23.0	22.5	-27.5	19.6	7.1	-10.8	0.2	-12.3	-31.9	-24.7	-31.8	-41.0	-23.9				
在庫台数	14,146	15,609	14,229	13,595	14,119	13,804	11,845	12,448	11,462	6,476	11,627	11,948	13,005	13,619	11,381	12,800	12,309	11,966	13,253	11,932				
対前年比	-3.8	10.6	-2.3	-11.8	2.8	-1.1	-11.2	-9.1	-14.3	-51.1	-12.0	-10.8	-8.1	-12.7	-20.0	-5.8	-12.8	-13.3	11.9	-4.1				



工業用ミシンの生産、販売金額(月次) (18/1~12,19/1~)

単位:百万円、%

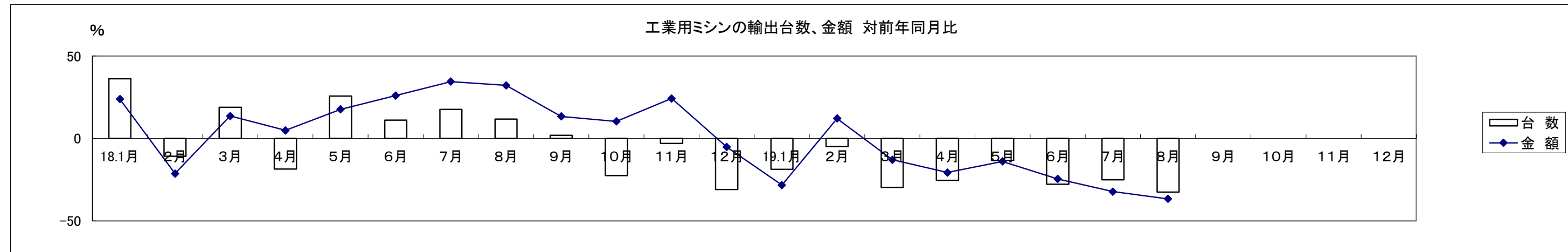
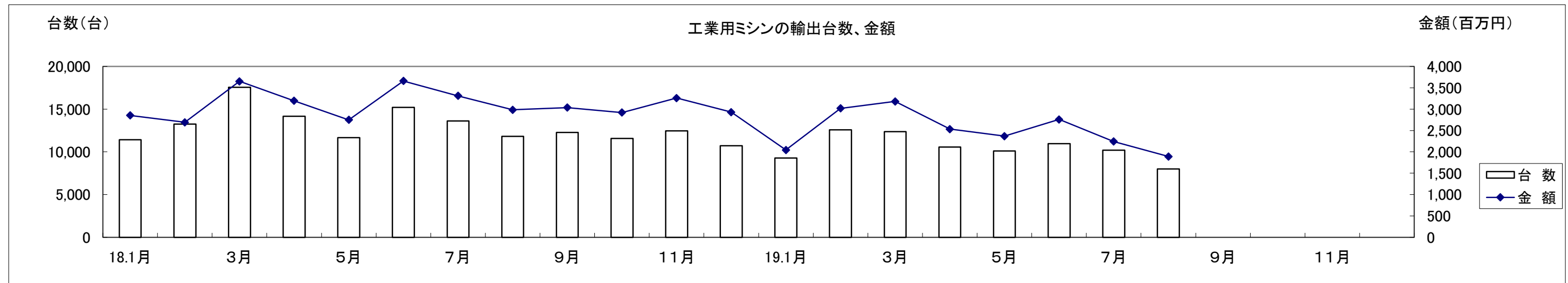
和 暦	18.1月	2月	3月	4月	5月	6月	7月	8月	9月	10月	11月	12月	19.1月	2月	3月	4月	5月	6月	7月	8月	9月	10月	11月	12月
生産金額	2,207	2,404	2,610	2,644	2,614	2,715	2,558	2,287	2,258	2,320	2,180	2,039	1,811	2,162	2,122	2,191	1,991	2,044	1,987	1,563				
対前年比	2.5	-3.6	5.4	6.4	19.9	10.5	11.7	16.5	3.1	1.2	-8.3	-14.0	-17.9	-10.1	-18.7	-17.1	-23.8	-24.7	-22.3	-31.7				
販売金額	2,750	2,637	3,398	3,121	3,004	3,525	3,278	2,769	3,035	2,566	2,764	2,445	2,178	2,483	3,201	2,489	2,362	2,467	2,168	2,060				
対前年比	18.5	-14.4	33.9	7.1	4.6	21.5	14.4	12.8	4.9	-8.2	0.1	-13.2	-20.8	-5.8	-5.8	-20.2	-21.4	-30.0	-33.9	-25.6				



工業用ミシンの輸出台数、金額(月次) (18/1~12/19/1~)

単位:台、百万円、%

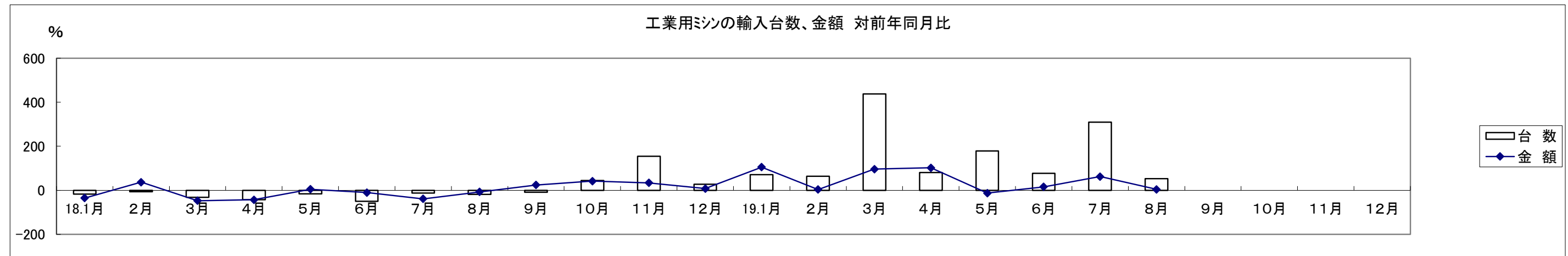
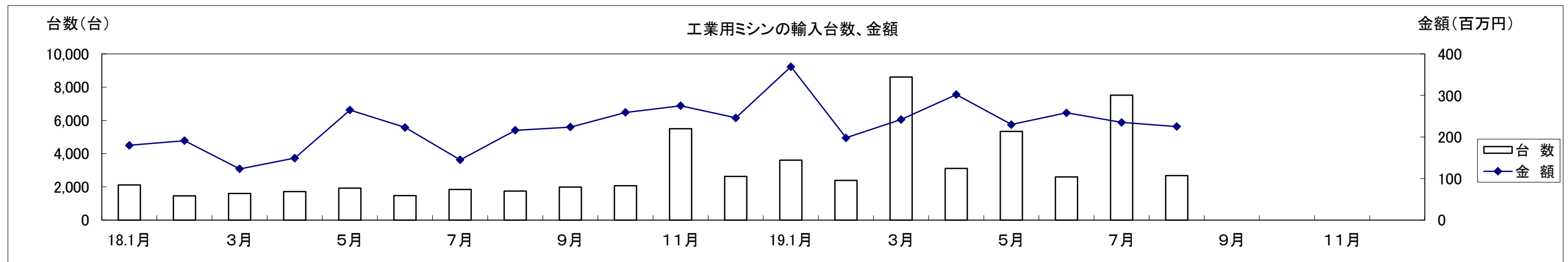
和暦	18.1月	2月	3月	4月	5月	6月	7月	8月	9月	10月	11月	12月	19.1月	2月	3月	4月	5月	6月	7月	8月	9月	10月	11月	12月
台数	11,420	13,250	17,555	14,162	11,669	15,201	13,605	11,821	12,278	11,571	12,449	10,730	9,288	12,591	12,353	10,555	10,118	10,973	10,201	7,983				
対前年比	36.2	-10.7	18.9	-18.6	25.8	11.1	17.7	11.7	1.9	-22.6	-3.0	-30.9	-18.7	-5.0	-29.6	-25.5	-13.3	-27.8	-25.0	-32.5				
金額	2,852	2,692	3,652	3,195	2,751	3,659	3,311	2,984	3,038	2,922	3,260	2,931	2,045	3,019	3,180	2,534	2,368	2,759	2,243	1,891				
対前年比	23.8	-21.3	13.6	4.9	17.6	26.0	34.5	32.2	13.4	10.3	24.3	-5.2	-28.3	12.1	-12.9	-20.7	-13.9	-24.6	-32.2	-36.6				



工業用ミシンの輸入台数、金額(月次) (18/1~12,19/1~)

単位:台、百万円、%

和暦	18.1月	2月	3月	4月	5月	6月	7月	8月	9月	10月	11月	12月	19.1月	2月	3月	4月	5月	6月	7月	8月	9月	10月	11月	12月
台数	2,118	1,460	1,600	1,714	1,917	1,473	1,834	1,750	1,977	2,067	5,501	2,621	3,611	2,384	8,608	3,104	5,342	2,597	7,509	2,677				
対前年比	-17.4	-6.4	-32.0	-42.6	-16.4	-49.6	-12.1	-19.0	-8.6	43.9	154.4	27.6	70.5	63.3	438.0	81.1	178.7	76.3	309.4	53.0				
金額	180	191	123	149	265	223	145	216	224	259	275	246	369	198	242	302	230	258	235	225				
対前年比	-35.5	36.6	-47.3	-43.0	4.9	-10.8	-39.1	-7.4	24.0	41.6	33.8	7.9	105.3	3.4	96.0	102.2	-13.2	15.4	62.4	4.0				



生産・販売・在庫

(単位:台、百万円、%)

	項目 機種別	2019 年 8 月									
		生 産				販 売				在 庫	
		数 量	前年同期比	金 額	前年同期比	数 量	前年同期比	金 額	前年同期比	数 量	前年同期比
家庭用	家庭用ミシン計	3,655	76.6	183	77.2	3,688	76.3	192	80.3	282	91.3
工業用	一本針直線本縫	657	106.1	60	107.1	658	140.9	54	88.5	563	91.2
	へり縫	658	84.6	129	106.6	3,350	77.1	315	84.5	6,286	96.8
	その他の工業用ミシン	4,495	66.5	1,374	65.1	5,779	71.7	1,691	72.4	5,083	95.2
	工業用ミシン計	5,810	71.2	1,563	68.3	9,787	76.1	2,060	74.4	11,932	95.9
ミシン合計		9,465	73.2	1,746	69.2	13,475	76.1	2,252	74.9	12,214	95.7

1. 出所:経済産業省生産動態統計

2. 在庫は当月末実績を示す。

備考: (1)2002年1月から家庭用ミシンの機種区分が変更され、手編機は調査対象機種から外れた。

(2)2005年1月から工業用ミシンの機種区分が変更され、「織物用・ニット縫用・その他」と「その他」が統合されました。

	項目 機種別	2019 年 1 ~ 8 月									
		生 産				販 売				在 庫	
		数 量	前年同期比	金 額	前年同期比	数 量	前年同期比	金 額	前年同期比	数 量	前年同期比
家庭用	家庭用ミシン計	33,287	97.4	1,572	95.2	33,237	97.0	1,562	94.6	282	91.3
工業用	一本針直線本縫	5,571	111.0	503	106.3	5,286	106.0	476	96.0	563	91.2
	へり縫	6,513	113.7	1,138	125.1	28,269	73.9	2,674	95.3	6,286	96.8
	その他の工業用ミシン	46,429	77.5	14,230	76.3	55,007	76.0	16,258	76.8	5,083	95.2
	工業用ミシン計	58,513	82.8	15,871	79.2	88,562	76.6	19,408	79.3	11,932	95.9
ミシン合計		91,800	87.6	17,443	80.4	121,799	81.3	20,970	80.2	12,214	95.7

2019年 8月 輸出

(財務省関税局調)

(単位:台、千円、%)

		韓国		中国		台湾		香港		東アジア8月計		対前年同期比		東アジア1~8月計		対前年同期比		
		数量	金額	数量	金額	数量	金額	数量	金額	数量	金額	数量	金額	数量	金額	数量	金額	
家庭用ミシン	ジグザグ縫(電子速度調整式)									0	0	-	-	0	0	-	-	
	ジグザグ縫(その他)									0	0	-	-	0	0	-	-	
	その他			2	320					2	320	-	-	53	3,907	5,300.0	981.7	
	小計	0	0	2	320	0	0	0	0	2	320	-	-	53	3,907	20.5	107.5	
	部品 家庭用ミシンのもの				1,942					0	15,708	-	108.7	0	120,445	-	103.4	
	家庭用ミシン合計	0	0	2	2,262	0	13,766	0	0	2	16,028	-	111.0	53	124,352	20.5	103.6	
工業用ミシン	自動式 単針直線(織物用)	3	1,073							3	1,073	15.8	6.7	50	91,957	73.5	49.8	
	自動式 単針直線(その他)									0	0	-	-	0	0	-	-	
	自動式 オーバーロック	6	1,912	7	2,089					13	4,001	433.3	165.0	31	19,636	22.3	36.6	
	自動式 その他	32	4,108	7	11,468	1	942	202	268,379	242	284,897	41.3	72.4	3,895	3,623,581	63.0	103.4	
	計	41	7,093	14	13,557	1	942	202	268,379	258	289,971	42.4	70.4	3,976	3,735,174	62.3	99.8	
	その他 単針直線(織物用)			7	2,619	6	906			13	3,525	650.0	377.0	217	34,302	107.4	110.8	
	その他 単針直線(その他)							45	9,437	45	9,437	150.0	152.2	689	119,481	76.5	75.5	
	その他 オーバーロック			61	15,257			253	50,020	314	65,277	62.3	97.7	2,766	489,948	80.4	95.8	
	その他 その他	74	13,548	497	79,537	12	3,020	796	238,286	1,379	334,391	71.8	72.2	13,034	2,621,490	62.6	58.3	
	計	74	13,548	565	97,413	18	3,926	1,094	297,743	1,751	412,630	71.3	76.8	16,706	3,265,221	65.8	62.8	
	小計	115	20,641	579	110,970	19	4,868	1,296	566,122	2,009	702,601	65.5	74.0	20,682	7,000,395	65.1	78.3	
	部品	ボビンケース(個)	120	264	143,171	18,141	10,508	4,244	38,045	7,206	191,844	29,855	102.9	102.1	1,354,357	200,828	87.0	83.3
		カマ(個)	2,308	6,064	82,037	136,304	2,797	8,061	8,516	23,484	95,658	173,913	68.4	57.0	916,034	1,761,041	84.6	75.9
		その他		3,554		180,567		11,247		26,027	0	221,395	-	70.8	0	2,223,618	-	101.9
		小計		9,882		335,012		23,552		56,717	0	425,163	-	65.7	0	4,185,487	-	88.2
	工業用ミシン合計	115	30,523	579	445,982	19	28,420	1,296	622,839	2,009	1,127,764	65.5	70.7	20,682	11,185,882	65.1	81.7	
	針(千本)			35	475	166	4,064	3,141	24,377	3,342	28,916	34.0	27.6	52,913	484,431	59.4	57.0	
	テーブル及びカバー								296	0	296	-	-	0	2,350	-	130.2	
	総計(ミシン合計)	115	20,641	581	111,290	19	4,868	1,296	566,122	2,011	702,921	65.6	74.1	20,735	7,004,302	64.8	78.3	
	総計	115	30,523	581	448,719	19	46,250	1,296	647,512	2,011	1,173,004	65.6	68.4	18,551	11,797,015	65.3	80.5	

		ベトナム		タイ		シンガポール		マレーシア		フィリピン		インドネシア		カンボジア		ラオス		
		数量	金額	数量	金額	数量	金額	数量	金額	数量	金額	数量	金額	数量	金額	数量	金額	
家庭用ミシン	ジグザグ縫(電子速度調整式)	784	1,190											300	320			
	ジグザグ縫(その他)																	
	その他	788	1,197															
	小計	1,572	2,387	0	0	0	0	0	0	0	0	0	0	300	320	0	0	
	部品 家庭用ミシンのもの				2,133													
	家庭用ミシン合計	1,572	2,667	0	2,133	0	0	0	0	0	0	0	0	300	320	0	0	
工業用ミシン	自動式 単針直線(織物用)	13	35,239	1	731							12	3,840					
	自動式 単針直線(その他)																	
	自動式 オーバーロック	2	646	1	791													
	自動式 その他	7	9,810	9	11,477	39	70,473			3	5,061	7	2,437			2	325	
	計	22	45,695	11	12,999	39	70,473	0	0	3	5,061	19	6,277	0	0	2	325	
	その他 単針直線(織物用)					125	10,127			11	3,202							
	その他 単針直線(その他)			1	577	107	18,766			1	1,500							
	その他 オーバーロック	6	3,128			106	4,225											
	その他 その他	151	28,234	6	2,157	2,115	408,474					2	601					
	計	157	31,362	7	2,734	2,453	441,592	0	0	12	4,702	2	601	0	0	0	0	
	小計	179	77,057	18	15,733	2,492	512,065	0	0	15	9,763	21	6,878	0	0	2	325	
	部品	ボビンケース(個)	16,500	2,998	1,030	1,084	3,748	446										
		カマ(個)	66,797	38,846	789	2,457	2,101	8,672										
		その他		131,094		6,615		47,818		1,404		2,529		2,917				
		小計		172,938		10,156		56,936		1,404		2,529		2,917		0		0
	工業用ミシン合計	179	249,995	18	25,889	2,492	569,001	0	1,404	15	12,292	21	9,795	0	0	2	325	
	針(千本)	666	7,568			5,472	36,337											
	テーブル及びカバー		6,470															
	総計(ミシン合計)	1,751	79,444	18	15,733	2,492	512,065	0	0	15	9,763	21	6,878	300	320	2	325	
	総計	1,751	266,700	18	28,022	2,492	605,338	0	1,404	15	12,292	21	9,795	300	320	2	325	

		ミャンマー		インド		パキスタン		スリランカ		バングラデシュ		アフガニスタン		東南アジア8月計		対前年同期比		
		数量	金額	数量	金額	数量	金額	数量	金額	数量	金額	数量	金額	数量	金額	数量	金額	
家庭用ミシン	ジグザグ縫(電子速度調整式)	753	1,700									488	443	2,325	3,653	85.1	88.2	
	ジグザグ縫(その他)	45	388											45	388	2.0	5.0	
	その他	875	3,153											1,663	4,350	87.8	56.1	
	小計	1,673	5,241	0	0	0	0	0	0	0	0	488	443	4,033	8,391	58.3	42.6	
	部品 家庭用ミシンのもの													0	2,413	-	25.0	
	家庭用ミシン合計	1,673	5,241	0	0	0	0	0	0	0	0	488	443	4,033	10,804	58.3	36.8	
工業用ミシン	自動式 単針直線(織物用)			2	1,585									28	41,395	4.2	363.7	
	自動式 単針直線(その他)													0	0	-	-	
	自動式 オーバーロック			2	2,034									5	3,471	5.4	116.4	
	自動式 その他			6	6,534									73	106,117	26.5	29.9	
	計	0	0	10	10,153	0	0	0	0	0	0	0	0	106	150,983	10.3	40.9	
	その他 単針直線(織物用)													136	13,329	62.7	58.4	
	その他 単針直線(その他)													109	20,843	96.5	92.2	
	その他 オーバーロック													112	7,353	280.0	102.1	
	その他 その他			108	22,435	25	7,348	9	7,222	16	3,584			2,432	480,055	80.1	74.7	
	計	0	0	108	22,435	25	7,348	9	7,222	16	3,584	0	0	2,789	521,580	81.9	75.0	
	小計	0	0	118	32,588	25	7,348	9	7,222	16	3,584	0	0	2,895	672,563	65.2	63.2	
	部品	ボビンケース(個)			2,100	397					2,385	1,339			25,763	6,264	58.3	83.1
		カマ(個)			3,239	2,171	5,903	10,896	60	339	1,791	3,817			80,680	67,198	93.0	94.3
	その他		230		5,297		425		3,221		1,252			0	202,802	-	117.5	
	小計		230		7,865		11,321		3,560		6,408		0	0	276,264	-	109.9	
	工業用ミシン合計	0	230	118	40,453	25	18,669	9	10,782	16	9,992	0	0	2,895	948,827	65.2	72.1	
	針(千本)			15	435									6,153	44,340	51.9	54.0	
	テーブル及びカバー													0	6,470	-	-	
	総計(ミシン合計)	1,673	5,241	118	32,588	25	7,348	9	7,222	16	3,584	488	443	6,928	680,954	61.0	62.8	
	総計	1,673	5,471	118	40,888	25	18,669	9	10,782	16	9,992	488	443	6,928	1,010,441	61.0	70.8	

		東南アジア1~8月計		対前年同期比		イラン		イラク		サウジアラビア		クウェート		イスラエル		ヨルダン	
		数量	金額	数量	金額	数量	金額	数量	金額	数量	金額	数量	金額	数量	金額	数量	金額
家庭用ミシン	ジグザグ縫(電子速度調整式)	16,775	31,307	105.7	72.1												
	ジグザグ縫(その他)	4,874	21,211	24.9	29.4												
	その他	11,307	39,926	61.3	51.4			29	260					17	663		
	小計	32,956	92,444	61.1	47.9	0	0	29	260	0	0	0	0	17	663	0	0
	部品 家庭用ミシンのもの	0	27,017	-	76.9							385		548			
	家庭用ミシン合計	32,956	119,461	61.1	52.3	0	0	29	260	0	385	0	548	17	663	0	0
工業用ミシン	自動式 単針直線(織物用)	350	122,050	18.0	138.3												
	自動式 単針直線(その他)	0	0	-	-												
	自動式 オーバーロック	521	37,634	131.2	76.3												
	自動式 その他	3,304	2,935,965	72.0	103.9												
	計	4,175	3,095,649	60.3	104.5	0	0	0	0	0	0	0	0	0	0	0	0
	その他 単針直線(織物用)	1,687	239,881	62.9	142.9												
	その他 単針直線(その他)	2,418	429,433	176.6	178.0												
	その他 オーバーロック	1,090	94,841	65.6	104.5												2
	その他 その他	18,593	3,468,770	65.7	64.8												
	計	23,788	4,232,925	69.9	72.3	0	0	0	0	0	0	0	0	0	0	0	2
	小計	27,963	7,328,574	68.3	83.1	0	0	0	0	0	0	0	0	0	0	0	2
	部品	ボビンケース(個)	322,377	72,343	79.8	111.7	3,134	305			5,500	822					
		カマ(個)	689,159	542,863	56.5	83.4	480	673									550
	その他	0	1,700,964	-	130.5		719										
	小計	0	2,316,170	-	114.7		1,697		0		822		0		0		
	工業用ミシン合計	27,963	9,644,744	68.3	89.0	0	1,697	0	0	0	822	0	0	0	0	2	
	針(千本)	49,322	403,360	40.2	43.0												
	テーブル及びカバー	0	28,602	-	243.7												
	総計(ミシン合計)	60,919	7,421,018	64.2	82.4	0	0	29	260	0	0	0	0	17	663	2	
	総計	60,919	10,196,167	64.2	84.9	0	1,697	29	260	0	1,207	0	548	17	663	2	

		アラブ首長国連邦		中近東8月計		対前年同期比		中近東1~8月計		対前年同期比		ノルウェー		イギリス		オランダ		
		数量	金額	数量	金額	数量	金額	数量	金額	数量	金額	数量	金額	数量	金額	数量	金額	
家庭用 ミシン	ジグザグ縫(電子速度調整式)	3,310	9,014	3,310	9,014	177.3	137.0	33,517	66,571	213.7	133.6							
	ジグザグ縫(その他)	5,861	38,431	5,861	38,431	407.0	370.6	33,309	197,534	159.2	124.9							
	その他	7,102	28,706	7,148	29,629	188.1	171.2	66,582	289,080	174.0	160.8							
	小計	16,273	76,151	16,319	77,074	229.6	225.0	133,408	553,185	178.2	142.6	0	0	0	0	0	0	
	部品 家庭用ミシンのもの			0	933	-	407.4	0	6,840	-	47.2		250					
	家庭用ミシン合計	16,273	76,151	16,319	78,007	229.6	226.2	133,408	560,025	178.2	139.2	0	250	0	0	0	0	
工業用 ミシン	自動式 単針直線(織物用)			0	0	-	-	2,243	10,469	102.0	83.4							
	自動式 単針直線(その他)			0	0	-	-	0	0	-	-							
	自動式 オーバーロック	143	680	143	680	52.0	45.2	2,263	9,824	115.8	102.2							
	自動式 その他	44	220	44	220	55.0	36.1	1,585	10,512	312.6	129.1					32	42,721	
	計	187	900	187	900	35.3	30.4	6,091	30,805	130.7	101.6	0	0	0	0	32	42,721	
	その他 単針直線(織物用)	129	2,632	129	2,632	-	-	1,052	7,800	-	-					176	23,874	
	その他 単針直線(その他)			0	0	-	-	134	13,428	-	-					114	12,509	
	その他 オーバーロック	88	584	90	1,017	-	-	959	14,536	135.3	249.2							
	その他 その他	51	1,609	51	1,609	58.6	32.2	1,790	39,059	149.9	129.5					109	14,979	
	計	268	4,825	270	5,258	310.3	105.2	3,935	74,823	206.8	207.9	0	0	0	0	399	51,362	
	小計	455	5,725	457	6,158	74.2	77.4	10,026	105,628	152.7	159.3	0	0	0	0	431	94,083	
	部品	ボビンケース(個)			8,634	1,127	-	-	40,594	6,791	89.8	138.5			1,379	448		
		カマ(個)	2,100	2,202	3,130	3,350	173.9	166.7	17,565	21,280	148.0	152.7			180	486	52	406
	その他		2,280	0	3,581	-	91.1	0	29,576	-	95.1				933		1,149	
	小計		4,482	0	8,058	-	135.6	0	57,647	-	115.5		0		1,867		1,555	
	工業用ミシン合計	455	10,207	457	14,216	74.2	102.3	10,026	163,275	152.7	140.5	0	0	0	1,867	431	95,638	
	針(千本)			0	0	-	-	2,905	18,123	63.4	59.6					1	285	
	テーブル及びカバー			0	0	-	-	0	0	-	-							
	総計(ミシン合計)	16,728	81,876	16,776	83,232	217.2	197.2	143,434	658,813	176.1	145.1	0	0	0	0	431	94,083	
	総計	16,728	86,358	16,776	92,223	217.2	187.8	143,434	741,423	176.1	135.1	0	250	0	1,867	431	95,923	

		ベルギー		フランス		ドイツ		スペイン		イタリア		ポーランド		ロシア		ギリシャ	
		数量	金額	数量	金額	数量	金額	数量	金額	数量	金額	数量	金額	数量	金額	数量	金額
家庭用 ミシン	ジグザグ縫(電子速度調整式)																
	ジグザグ縫(その他)																
	その他					1,334	61,512										
	小計	0	0	0	0	1,334	61,512	0	0	0	0	0	0	0	0	0	0
	部品 家庭用ミシンのもの																
	家庭用ミシン合計	0	0	0	0	1,334	61,512	0	0	0	0	0	0	0	0	0	0
工業用 ミシン	自動式 単針直線(織物用)																
	自動式 単針直線(その他)																
	自動式 オーバーロック					415	21,183										
	自動式 その他			10	13,308										1	1,271	
	計	0	0	10	13,308	415	21,183	0	0	0	0	0	0	1	1,271	0	0
	その他 単針直線(織物用)																
	その他 単針直線(その他)																
	その他 オーバーロック					276	40,539								4	1,291	
	その他 その他					77	13,280								4	2,056	
	計	0	0	0	0	353	53,819	0	0	0	0	0	0	8	3,347	0	0
	小計	0	0	10	13,308	768	75,002	0	0	0	0	0	0	9	4,618	0	0
	部品	ボビンケース(個)	1,115	326	61	267	590	1,075			4,100	4,433	1,534	1,564			
		カマ(個)	135	452			381	2,520			1,257	2,155	1,985	6,213		157	641
	その他		1,705		3,933		10,251		326		2,577		8,675		1,467		
	小計		2,483		4,200		13,846		326		9,165		16,452		1,467	641	
	工業用ミシン合計	0	2,483	10	17,508	768	88,848	0	326	0	9,165	0	16,452	9	6,085	0	641
	針(千本)																
	テーブル及びカバー																
	総計(ミシン合計)	0	0	10	13,308	2,102	136,514	0	0	0	0	0	0	9	4,618	0	0
	総計	0	2,483	10	17,508	2,102	150,360	0	326	0	9,165	0	16,452	9	6,085	0	641

		ルーマニア		トルコ		エストニア		ベラルーシ		キルギス		ヨーロッパ8月計		対前年同期比		ヨーロッパ1~8月計	
		数量	金額	数量	金額	数量	金額	数量	金額	数量	金額	数量	金額	数量	金額	数量	金額
家庭用ミシン	ジグザグ縫(電子速度調整式)			238	1,456							238	1,456	2,380.0	48.0	238	1,456
	ジグザグ縫(その他)											0	0	-	-	28	1,204
	その他											1,334	61,512	199.7	193.7	8,078	388,073
	小計	0	0	238	1,456	0	0	0	0	0	0	1,572	62,968	231.9	181.0	8,344	390,733
	部品 家庭用ミシンのもの											0	250	-	81.2	0	6,599
	家庭用ミシン合計	0	0	238	1,456	0	0	0	0	0	0	1,572	63,218	231.9	180.1	8,344	397,332
工業用ミシン	自動式 単針直線(織物用)											0	0	-	-	4	133,490
	自動式 単針直線(その他)											0	0	-	-	0	0
	自動式 オーバーロック											415	21,183	-	-	845	54,497
	自動式 その他									3	2,511	46	59,811	38.7	30.0	593	819,930
	計	0	0	0	0	0	0	0	0	3	2,511	461	80,994	384.2	35.4	1,442	1,007,917
	その他 単針直線(織物用)											176	23,874	189.2	171.9	1,279	171,900
	その他 単針直線(その他)											114	12,509	111.8	72.9	905	113,610
	その他 オーバーロック			52	4,731							332	46,561	232.2	178.8	2,495	417,026
	その他 その他			508	65,257			1	220			699	95,792	54.5	50.0	5,110	996,124
	計	0	0	560	69,988	0	0	1	220	0	0	1,321	178,736	81.5	71.9	9,789	1,698,660
	小計	0	0	560	69,988	0	0	1	220	3	2,511	1,782	259,730	102.4	54.4	11,231	2,706,577
	部品	ボビンケース(個)			2,240	371						11,019	8,484	98.0	145.9	157,918	75,560
		カマ(個)			1,796	3,012	41	219				5,984	16,104	82.4	95.2	61,033	164,846
	その他		624		4,439						0	36,079	-	87.0	0	385,561	
	小計		624		7,822		219		0	0	0	60,667	-	94.5	0	625,967	
	工業用ミシン合計	0	624	560	77,810	0	219	1	220	3	2,511	1,782	320,397	102.4	59.2	11,231	3,332,544
	針(千本)	15	246									16	531	2.7	11.9	694	4,790
	テーブル及びカバー											0	0	-	-	0	0
	総計(ミシン合計)	0	0	798	71,444	0	0	1	220	3	2,511	3,354	322,698	138.7	63.0	19,575	3,097,310
	総計	0	870	798	79,266	0	219	1	220	3	2,511	3,354	384,146	138.7	66.1	19,575	3,734,666

		対前年同期比		アメリカ合衆国		北米8月計		対前年同期比		北米1~8月計		対前年同期比		メキシコ		ホンジュラス		
		数量	金額	数量	金額	数量	金額	数量	金額	数量	金額	数量	金額	数量	金額	数量	金額	
家庭用ミシン	ジグザグ縫(電子速度調整式)	1,190.0	23.3	155	43,766	155	43,766	106.9	99.8	455	129,956	95.0	91.7					
	ジグザグ縫(その他)	-	-			0	0	-	-	1	247	-	-					
	その他	127.8	127.8	291	18,571	291	18,571	25.3	28.6	9,674	533,610	131.1	127.3					
	小計	131.5	126.1	446	62,337	446	62,337	34.4	57.3	10,130	663,813	128.9	118.3	0	0	0	0	
	部品 家庭用ミシンのもの	-	73.9		1,810	0	1,810	-	20.6	0	63,070	-	209.8					
	家庭用ミシン合計	131.5	124.6	446	64,147	446	64,147	34.4	54.5	10,130	726,883	128.9	123.0	0	0	0	0	
工業用ミシン	自動式 単針直線(織物用)	28.6	393.9			0	0	-	-	15	23,687	214.3	34.8					
	自動式 単針直線(その他)	-	-			0	0	-	-	0	0	-	-					
	自動式 オーバーロック	71.1	87.3			0	0	-	-	6	8,718	300.0	147.6					
	自動式 その他	49.7	57.4	55	103,204	55	103,204	80.9	91.0	497	699,367	77.9	66.6					
	計	60.2	66.1	55	103,204	55	103,204	80.9	91.0	518	731,772	80.1	65.1	0	0	0	0	
	その他 単針直線(織物用)	191.8	169.1	217	22,724	217	22,724	235.9	184.4	1,445	128,242	135.9	104.4					
	その他 単針直線(その他)	116.3	82.1	193	32,310	193	32,310	364.2	318.2	2,420	347,666	133.1	127.1					
	その他 オーバーロック	142.8	172.0	136	17,187	136	17,187	81.9	49.2	1,383	242,118	141.7	126.7					
	その他 その他	82.3	80.6	222	68,809	222	68,809	26.4	34.4	4,449	1,060,321	87.2	85.2					
	計	104.2	98.8	768	141,030	768	141,030	66.7	54.8	9,697	1,778,347	108.2	97.1	0	0	0	0	
	小計	95.2	83.4	823	244,234	823	244,234	67.5	65.9	10,215	2,510,119	106.3	84.9	0	0	0	0	
	部品	ボビンケース(個)	219.2	159.4	3,608	4,486	3,608	4,486	25.7	48.5	74,161	56,972	96.9	91.5	2,524	734		
		カマ(個)	108.5	108.5	2,682	11,269	2,682	11,269	53.5	51.5	38,415	144,464	77.4	85.9	2,342	5,969	1,300	283
	その他	-	93.7		85,831	0	85,831	-	89.0	0	671,098	-	74.1		7,358		17,456	
	小計	-	102.5		101,586	0	101,586	-	79.6	0	872,534	-	76.8		14,061		17,739	
	工業用ミシン合計	95.2	86.5	823	345,820	823	345,820	67.5	69.4	10,215	3,382,653	106.3	82.6	0	14,061	0	17,739	
	針(千本)	17.1	14.4	51	1,147	51	1,147	68.0	39.8	1,201	13,863	47.0	46.7					
	テーブル及びカバー	-	-			0	0	-	-	0	2,902	-	30.1					
	総計(ミシン合計)	107.9	87.2	1,269	306,571	1,269	306,571	50.5	63.9	20,345	3,173,932	116.5	90.2	0	0	0	0	
	総計	107.9	88.8	1,269	411,114	1,269	411,114	50.5	66.4	20,345	4,126,301	116.5	87.4	0	14,061	0	17,739	

		エルサルバドル		ドミニカ共和国		中米8月計		対前年同期比		中米1~8月計		対前年同期比		コロンビア		ペルー		
		数量	金額	数量	金額	数量	金額	数量	金額	数量	金額	数量	金額	数量	金額	数量	金額	
家庭用ミシン	ジグザグ縫(電子速度調整式)					0	0	-	-	0	0	-	-					
	ジグザグ縫(その他)					0	0	-	-	0	0	-	-					
	その他					0	0	-	-	0	0	-	-					
	小計	0	0	0	0	0	0	-	-	0	0	-	-	0	0	0	0	
	部品 家庭用ミシンのもの					0	0	-	-	0	0	-	-					
家庭用ミシン合計	0	0	0	0	0	0	-	-	0	0	-	-	0	0	0	0		
工業用ミシン	自動式 単針直線(織物用)					0	0	-	-	2	769	12.5	1.7					
	自動式 単針直線(その他)					0	0	-	-	0	0	-	-					
	自動式 オーバーロック					0	0	-	-	0	0	-	-					
	自動式 その他					0	0	-	-	22	53,079	19.3	84.4					
	計	0	0	0	0	0	0	-	-	24	53,848	17.6	45.8	0	0	0	0	
	その他 単針直線(織物用)					0	0	-	-	6	1,340	200.0	378.5					
	その他 単針直線(その他)					0	0	-	-	7	10,643	140.0	161.8					
	その他 オーバーロック					0	0	-	-	13	4,334	-	-					
	その他 その他					0	0	-	-	716	86,137	68.3	61.0					
	計	0	0	0	0	0	0	-	-	742	102,454	70.2	69.1	0	0	0	0	
	小計	0	0	0	0	0	0	-	-	766	156,302	64.2	58.8	0	0	0	0	
	部品																	
	ボビンケース(個)					2,524	734	-	-	37,687	8,880	62.8	94.0			550	221	
	カマ(個)					3,642	6,252	171.2	150.8	12,509	31,367	117.5	122.1			180	278	
	その他		508		367	0	25,689	-	83.6	0	237,954	-	113.7		2,258			
小計		508		367	0	32,675	-	93.7	0	278,201	-	113.9		2,258		499		
工業用ミシン合計	0	508	0	367	0	32,675	-	45.1	766	434,503	64.2	85.2	0	2,258	0	499		
針(千本)					0	0	-	-	239	4,527	-	-						
テーブル及びカバー					0	0	-	-	0	0	-	-						
総計(ミシン合計)	0	0	0	0	0	0	-	-	766	156,302	64.2	58.8	0	0	0	0		
総計	0	508	0	367	0	32,675	-	45.1	524	439,030	54.2	86.0	0	2,258	0	499		

		ブラジル		パラグアイ		ウルグアイ		南米8月計		対前年同期比		南米1~8月計		対前年同期比		モロッコ		
		数量	金額	数量	金額	数量	金額	数量	金額	数量	金額	数量	金額	数量	金額	数量	金額	
家庭用ミシン	ジグザグ縫(電子速度調整式)							0	0	-	-	0	0	-	-			
	ジグザグ縫(その他)							0	0	-	-	0	0	-	-			
	その他							0	0	-	-	0	0	-	-			
	小計	0	0	0	0	0	0	0	0	-	-	0	0	-	-	0	0	
	部品 家庭用ミシンのもの																	
家庭用ミシン合計	0	0	0	0	0	0	0	0	-	-	0	1,960	-	211.2	0	0		
工業用ミシン	自動式 単針直線(織物用)							0	0	-	-	0	0	-	-			
	自動式 単針直線(その他)							0	0	-	-	0	0	-	-			
	自動式 オーバーロック							0	0	-	-	0	0	-	-			
	自動式 その他				2	2,055			2	2,055	66.7	21.8	13	25,504	56.5	58.3		
	計	0	0	2	2,055	0	0	2	2,055	66.7	21.8	13	25,504	56.5	58.3	0	0	
	その他 単針直線(織物用)							0	0	-	-	6	1,169	-	-			
	その他 単針直線(その他)							0	0	-	-	0	0	-	-			
	その他 オーバーロック							0	0	-	-	26	1,638	2,600.0	239.1			
	その他 その他	2	375					2	375	1.1	0.7	922	85,350	65.5	50.8			
	計	2	375	0	0	0	0	2	375	1.1	0.7	954	88,157	67.8	52.3	0	0	
	小計	2	375	2	2,055	0	0	4	2,430	2.2	4.0	967	113,661	67.6	53.5	0	0	
	部品																	
	ボビンケース(個)	1,331	1,340					1,881	1,561	463.3	481.8	16,310	7,731	62.1	89.4			
	カマ(個)	1,584	4,198			40	374	1,804	4,850	65.5	126.6	13,039	33,967	139.8	154.9			
	その他		4,825		210		395	0	7,688	-	111.8	0	61,758	-	146.5		1,656	
小計		10,363		210		769	0	14,099	-	127.8	0	103,456	-	142.2		1,656		
工業用ミシン合計	2	10,738	2	2,265	0	769	4	16,529	2.2	22.8	967	217,117	67.6	76.1	0	1,656		
針(千本)	1	216					1	216	-	-	1	216	1.9	13.3				
テーブル及びカバー							0	0	-	-	0	0	-	-				
総計(ミシン合計)	2	375	2	2,055	0	0	4	2,430	2.2	4.0	967	113,661	67.6	53.5	0	0		
総計	2	10,954	2	2,265	0	769	4	16,745	2.2	22.8	967	219,293	67.6	76.2	0	1,656		

		チュニジア		エジプト		エチオピア		ケニヤ		ウガンダ		南アフリカ		アフリカ8月計		対前年同期比		
		数量	金額	数量	金額	数量	金額	数量	金額	数量	金額	数量	金額	数量	金額	数量	金額	
家庭用ミシン	ジグザグ縫(電子速度調整式)													0	0	-	-	
	ジグザグ縫(その他)													0	0	-	-	
	その他													0	0	-	-	
	小計	0	0	0	0	0	0	0	0	0	0	0	0	0	0	-	-	
	部品 家庭用ミシンのもの													0	0	-	-	
	家庭用ミシン合計	0	0	0	0	0	0	0	0	0	0	0	0	0	0	-	-	
工業用ミシン	自動式 単針直線(織物用)													0	0	-	-	
	自動式 単針直線(その他)													0	0	-	-	
	自動式 オーバーロック													0	0	-	-	
	自動式 その他					1	1,960			11	692			12	2,652	-	-	
	計	0	0	0	0	1	1,960	0	0	11	692	0	0	12	2,652	10.3	520.0	
	その他 単針直線(織物用)													0	0	-	-	
	その他 単針直線(その他)													0	0	-	-	
	その他 オーバーロック													0	0	-	-	
	その他 その他													0	0	-	-	
	計	0	0	0	0	0	0	0	0	0	0	0	0	0	0	-	-	
	小計	0	0	0	0	1	1,960	0	0	11	692	0	0	12	2,652	2.8	19.8	
	部品																	
		ボビンケース(個)													0	0	-	-
	カマ(個)	410	1,269									236	506	646	1,775	538.3	371.3	
	その他		880		254					261				0	3,051	-	87.3	
	小計		2,149		254		0		261		0		506	0	4,826	-	121.4	
	工業用ミシン合計	0	2,149	0	254	1	1,960	0	261	11	692	0	506	12	7,478	2.8	43.1	
	針(千本)													0	0	-	-	
	テーブル及びカバー													0	0	-	-	
	総計(ミシン合計)	0	0	0	0	1	1,960	0	0	11	692	0	0	12	2,652	2.8	19.8	
	総計	0	2,149	0	254	1	1,960	0	261	11	692	0	506	12	7,478	2.8	43.1	

		アフリカ1~8月計		対前年同期比		オーストラリア		ニュージーランド		大洋州8月計		対前年同期比		大洋州1~8月計		対前年同期比		
		数量	金額	数量	金額	数量	金額	数量	金額	数量	金額	数量	金額	数量	金額	数量	金額	
家庭用ミシン	ジグザグ縫(電子速度調整式)	321	8,025	125.4	535.4					0	0	-	-	25	7,058	50.0	45.9	
	ジグザグ縫(その他)	6	319	-	-					0	0	-	-	0	0	-	-	
	その他	33	1,752	20.5	221.8					0	0	-	-	220	10,723	56.3	46.4	
	小計	360	10,096	86.3	441.1	0	0	0	0	0	0	-	-	245	17,781	55.6	46.2	
	部品 家庭用ミシンのもの	0	365	-	-					0	0	-	-	0	429	-	40.8	
	家庭用ミシン合計	360	10,461	86.3	457.0	0	0	0	0	0	0	-	-	245	18,210	55.6	46.0	
工業用ミシン	自動式 単針直線(織物用)	140	628	39.4	41.0					0	0	-	-	0	0	-	-	
	自動式 単針直線(その他)	0	0	-	-					0	0	-	-	0	0	-	-	
	自動式 オーバーロック	0	0	-	-					0	0	-	-	0	0	-	-	
	自動式 その他	20	6,497	95.2	19.2					0	0	-	-	1	416	-	-	
	計	160	7,125	42.6	20.1	0	0	0	0	0	0	-	-	1	416	-	-	
	その他 単針直線(織物用)	303	5,882	31.4	57.3					0	0	-	-	0	0	-	-	
	その他 単針直線(その他)	167	21,904	-	-					0	0	-	-	38	4,277	345.5	532.6	
	その他 オーバーロック	505	8,056	136.1	103.1					0	0	-	-	2	286	3.2	3.2	
	その他 その他	1,013	66,584	104.1	139.6			1	434	1	434	14.3	24.8	23	3,238	143.8	92.9	
	計	1,988	102,426	86.1	155.7	0	0	1	434	1	434	5.6	17.0	63	7,801	70.8	58.8	
	小計	2,148	109,551	80.0	108.2	0	0	1	434	1	434	5.6	17.0	64	8,217	71.9	61.9	
	部品																	
		ボビンケース(個)	1,736	1,578	147.1	262.1					0	0	-	-	0	0	-	-
	カマ(個)	4,423	13,498	139.5	126.7					0	0	-	-	0	0	-	-	
	その他	0	48,763	-	115.6		2,358			0	2,358	-	435.9	0	7,013	-	87.4	
	小計	0	63,839	-	119.5		2,358		0	0	2,358	-	435.9	0	7,013	-	84.9	
	工業用ミシン合計	2,148	173,390	80.0	112.1	0	2,358	1	434	1	2,792	5.6	90.3	64	15,230	71.9	70.7	
	針(千本)	240	1,564	-	-					0	0	-	-	16	1,670	53.3	78.8	
	テーブル及びカバー	0	418	-	120.8					0	0	-	-	0	0	-	-	
	総計(ミシン合計)	2,508	119,647	80.9	115.6	0	0	1	434	1	434	5.6	17.0	309	25,998	58.3	50.2	
	総計	2,508	185,833	80.9	118.1	0	2,358	1	434	1	2,792	5.6	90.3	309	35,110	58.3	55.5	

		総計8月計		対前年同期比		総計1~8月計		対前年同期比	
		数量	金額	数量	金額	数量	金額	数量	金額
家庭用 ミシン	ジグザグ縫(電子速度調整式)	6,028	57,889	126.8	100.5	51,331	244,373	150.9	91.3
	ジグザグ縫(その他)	5,906	38,819	158.1	213.7	38,218	220,515	86.3	85.7
	その他	10,438	114,382	139.0	93.9	95,947	1,267,071	124.5	117.5
	小計	22,372	211,090	139.8	106.9	185,496	1,731,959	119.4	108.0
	部品 家庭用ミシンのもの	0	21,114	-	61.5	0	226,725	-	108.7
	家庭用ミシン合計	22,372	232,204	139.8	100.1	185,496	1,958,684	119.4	108.1
工業用 ミシン	自動式 単針直線(織物用)	31	42,468	3.2	73.0	2,804	383,050	57.9	82.4
	自動式 単針直線(その他)	0	0	-	-	0	0	-	-
	自動式 オーバーロック	576	29,335	155.3	424.6	3,666	130,309	90.1	66.6
	自動式 その他	474	558,956	41.9	52.2	9,930	8,174,851	73.4	89.4
	計	1,081	630,759	43.6	55.5	16,400	8,688,210	73.1	88.6
	その他 単針直線(織物用)	671	66,084	166.1	132.3	5,995	590,516	104.5	130.4
	その他 単針直線(その他)	461	75,099	148.2	129.1	6,778	1,060,442	129.9	121.2
	その他 オーバーロック	984	137,395	111.8	101.1	9,239	1,272,783	98.4	116.3
	その他 その他	4,786	981,465	61.8	61.2	45,650	8,427,073	69.3	65.5
	計	6,902	1,260,043	73.9	68.2	67,662	11,350,814	78.4	74.2
	小計	7,983	1,890,802	67.5	63.4	84,062	20,039,024	77.3	79.8
	部品								
	ボビンケース(個)	245,273	52,511	95.7	100.7	2,005,140	430,683	88.9	97.5
	カマ(個)	194,226	284,711	79.1	66.9	1,752,177	2,713,326	71.4	80.2
	その他	0	588,474	-	88.0	0	5,366,305	-	103.4
小計	0	925,696	-	80.7	0	8,510,314	-	94.4	
工業用ミシン合計	7,983	2,816,498	67.5	68.2	84,062	28,549,338	77.3	83.7	
針(千本)	9,563	75,150	42.7	38.5	107,531	932,544	48.1	49.4	
テーブル及びカバー	0	6,766	-	-	0	34,272	-	138.3	
	総計(ミシン合計)	30,355	2,101,892	109.1	66.1	269,558	21,770,983	102.1	81.5
	総計	30,355	3,130,618	109.1	68.7	269,558	31,474,838	102.1	83.2

2019年 8 月 輸 入

(財務省関税局調)

(単位:台、千円、%)

		韓国		中国		台湾		ベトナム		タイ		シンガポール	
		数量	金額	数量	金額	数量	金額	数量	金額	数量	金額	数量	金額
家庭用 ミシン	完成品(頭部含む)			33,625	94,192	12,143	192,045	20,740	203,638	1,531	18,083		
	部 品				1,515		52,352		778		373		
家 庭 用 合 計		0	0	33,625	95,707	12,143	244,397	20,740	204,416	1,531	18,456	0	0
工業用 ミシン	自動式:単針直線			1,261	55,193			9	818				
	自動式:オーバーロック			5	3,019								
	自動式:その他			59	19,406	292	43,584	31	9,264				
	自動式計	0	0	1,325	77,618	292	43,584	40	10,082	0	0	0	0
	その他:単針直線			330	22,723			177	4,723				
	その他:オーバーロック			305	17,480			50	3,070				
	その他:その他			124	13,762								
	その他計	0	0	759	53,965	0	0	227	7,793	0	0	0	0
小 計	0	0	2,084	131,583	292	43,584	267	17,875	0	0	0	0	
部 品					231,686		78,827		152,014		760		2,955
工 業 用 合 計		0	0	2,084	363,269	292	122,411	267	169,889	0	760	0	2,955
針(千本)		30	506	60	213	40	700	25,728	65,628			275	4,256
テーブル及びカバー			3,206		3,688		883						
総 計(ミシン合計)		0	0	35,709	225,775	12,435	235,629	21,007	221,513	1,531	18,083	0	0
総 計		0	3,712	35,709	462,877	12,435	368,391	21,007	439,933	1,531	19,216	0	7,211

		フィリピン		ドイツ		スペイン		トルコ		アメリカ合衆国		南アフリカ共和国	
		数量	金額	数量	金額	数量	金額	数量	金額	数量	金額	数量	金額
家庭用 ミシン	完成品(頭部含む)									4	1,784		
	部 品												
家 庭 用 合 計		0	0	0	0	0	0	0	0	4	1,784	0	0
工業用 ミシン	自動式:単針直線			1	1,243								
	自動式:オーバーロック												
	自動式:その他			2	1,706	1	3,326	2	1,430	1	4,700		
	自動式計	0	0	3	2,949	1	3,326	2	1,430	1	4,700	0	0
	その他:単針直線												
	その他:オーバーロック									10	3,891		
	その他:その他			4	15,042					1	202	12	281
	その他計	0	0	4	15,042	0	0	0	0	11	4,093	12	281
小 計	0	0	7	17,991	1	3,326	2	1,430	12	8,793	12	281	
部 品			455								1,611		
工 業 用 合 計		0	455	7	17,991	1	3,326	2	1,430	12	10,404	12	281
針(千本)													
テーブル及びカバー					1,289								
総 計(ミシン合計)		0	0	7	17,991	1	3,326	2	1,430	16	10,577	12	281
総 計		0	455	7	19,280	1	3,326	2	1,430	16	12,188	12	281

		総計8月計		対前年同期比		累計1~8月計		対前年同期比	
		数量	金額	数量	金額	数量	金額	数量	金額
家庭用 ミシン	完成品(頭部含む)	68,043	509,742	195.2	107.5	523,857	4,626,614	116.5	88.4
	部品	0	55,018	-	105.9	0	531,399	-	114.8
家庭用合計		68,043	564,760	195.2	107.4	523,857	5,158,013	116.5	90.5
工業用 ミシン	自動式:単針直線	1,271	57,254	1955.4	851.0	8,430	511,298	1521.7	521.2
	自動式:オーバーロック	5	3,019	71.4	140.4	401	88,828	51.0	136.1
	自動式:その他	388	83,416	108.7	103.7	2,512	580,870	66.8	112.6
	自動式計	1,664	143,689	387.9	160.9	11,343	1,180,996	222.2	173.9
	その他:単針直線	507	27,446	164.6	104.2	16,628	176,029	648.0	82.5
	その他:オーバーロック	365	24,441	88.8	101.6	3,467	199,197	240.8	210.4
	その他:その他	141	29,287	23.4	38.3	4,394	501,859	92.4	99.3
	その他計	1,013	81,174	76.7	64.0	24,489	877,085	279.5	107.8
	小計	2,677	224,863	153.0	104.0	35,832	2,058,081	258.4	137.9
	部品	0	468,308	-	56.8	0	5,301,540	-	83.5
工業用合計		2,677	693,171	153.0	66.6	35,832	7,359,621	258.4	93.9
針(千本)		26,133	71,303	76.5	62.3	249,565	732,487	86.0	77.6
テーブル及びカバー		0	9,066	-	56.6	0	111,719	-	94.4
総計(ミシン合計)		70,720	734,605	193.2	106.4	559,689	6,684,695	120.8	99.3
総計		70,720	1,338,300	193.2	78.9	559,689	13,361,840	120.8	91.5