

2019 — 9

No. 795

JASMA

(生産・輸出・輸入統計)

一般社団法人日本縫製機械工業会

JAPAN SEWING MACHINERY MANUFACTURERS ASSOCIATION

105-0004 東京都港区新橋5-25-3

電話 03-6435-8190

FAX 03-6435-8192

URL <http://www.jasma.or.jp/>

JASMA

(生産・輸出・輸入統計)

2019年9月分 目次

I	9月の概況	1
II	月次推移グラフ(2018年1月～12月 2019年1月～)	
	1家庭用ミシンの生産、販売、在庫台数	3
	2家庭用ミシンの生産、販売金額	4
	3家庭用ミシンの輸出台数、金額	5
	4家庭用ミシンの輸出台数、金額	6
	5工業用ミシンの生産、販売、在庫台数	7
	6工業用ミシンの生産、販売金額	8
	7工業用ミシンの輸出台数、金額	9
	8工業用ミシンの輸出台数、金額	10
III	生産、販売、在庫データ (9月分)	11
IV	国別、地域別輸出データ (9月分)	12
V	国別、地域別輸入データ (9月分)	19

9月の概況

I. ミシン

「生産」

(1)9月実績				(2)1～9月実績					
	数量	前年同期比	金額	前年同期比		数量	前年同期比	金額	前年同期比
ミシン合計	11,266	93.0	2,045	82.0	ミシン合計	103,066	88.1	19,488	80.6
家庭用ミシン計	4,483	95.2	214	90.3	家庭用ミシン計	37,770	97.1	1,786	94.6
工業用ミシン計	6,783	91.6	1,831	81.1	工業用ミシン計	65,296	83.7	17,702	79.4

- ① 9月のミシン生産は、「家庭用」は4,483台、214百万円で、前年同期比95.2%(台数)、90.3%(金額)、「工業用」は6,783台、1,831百万円で、前年同期比91.6%(台数)、81.1%(金額)である。機種別内訳をみると、「工業用」は、「一本針直線本縫」が前年同期比288.8%(台数)、243.8%(金額)、「へり縫」が84.8%(台数)、123.1%(金額)、「その他」は81.1%(台数)、76.5%(金額)である。

- ② 前月比では、「家庭用」は台数で122.7%、金額で116.9%、「工業用」は台数で116.7%、金額で117.1%である。

「販売」

(1)9月実績				(2)1～9月実績					
	数量	前年同期比	金額	前年同期比		数量	前年同期比	金額	前年同期比
ミシン合計	13,565	71.7	2,560	77.5	ミシン合計	135,364	80.2	23,530	79.9
家庭用ミシン計	4,636	95.3	239	89.5	家庭用ミシン計	37,873	96.8	1,801	93.9
工業用ミシン計	8,929	63.6	2,321	76.5	工業用ミシン計	97,491	75.2	21,729	79.0

- ① 9月のミシン販売は、「家庭用」は4,636台、239百万円で、前年同期比95.3%(台数)、89.5%(金額)、「工業用」は8,929台、2,321百万円で、前年同期比63.6%(台数)、76.5%(金額)である。機種別内訳をみると、「工業用」は、「一本針直線本縫」が前年同期比163.1%(台数)、157.1%(金額)、「へり縫」が38.1%(台数)、63.1%(金額)、「その他」は70.6%(台数)、76.7%(金額)である。

- ② 前月比では、「家庭用」は台数で125.7%、金額で124.5%、「工業用」は台数で91.2%、金額で112.7%である。

「輸出」

地域別輸出実績(9月)

(単位:台、千円、%、部品含まず)

	家庭用ミシン		前年同期比		工業用ミシン		前年同期比		合計		前年同期比	
	数量	金額	数量	金額	数量	金額	数量	金額	数量	金額	数量	金額
東アジア	0	0	-	-	1,664	551,195	59.6	53.8	1,664	551,195	59.4	53.8
東南アジア	4,303	12,035	68.8	54.7	4,028	979,091	89.9	84.2	8,331	991,126	77.6	83.6
中近東	14,799	64,681	136.9	157.6	1,401	8,821	149.8	133.2	16,200	73,502	137.9	154.2
ヨーロッパ	1,357	66,634	99.2	100.5	1,170	270,131	91.3	76.1	2,527	336,765	95.4	79.9
北米	330	31,568	25.2	25.2	816	291,017	47.0	71.6	1,146	322,585	37.6	60.6
中米	0	0	-	-	116	13,635	181.3	164.3	116	13,635	181.3	164.3
南米	0	0	-	-	2	561	0.4	0.9	2	561	0.4	0.9
アフリカ	160	228	761.9	25.1	387	6,894	89.8	82.8	547	7,122	121.0	77.1
大洋州	242	20,545	124.1	214.3	0	0	-	-	242	20,545	122.2	203.4
合計	21,191	195,691	106.1	73.6	9,584	2,121,345	78.1	69.8	30,775	2,317,036	95.5	70.1
前月比	94.7	92.7	-	-	120.1	112.2	-	-	101.4	110.2	-	-

国別輸出実績(9月)

(単位:台、千円、%、部品含まず)

	家庭用ミシン		前年同期比		工業用ミシン		前年同期比		合計		前年同期比	
	数量	金額	数量	金額	数量	金額	数量	金額	数量	金額	数量	金額
1. シンガポール	10	455	-	-	3,016	599,489	100.5	69.8	3,026	599,944	100.9	69.9
2. 香港	0	0	-	-	966	430,833	66.1	68.7	966	430,833	66.1	68.7
3. 中国	0	0	-	-	395	82,428	36.3	25.0	395	82,428	36.3	25.0
4. アメリカ	330	31,568	25.2	25.2	816	291,017	47.1	76.5	1,146	322,585	37.7	63.7
5. ポーランド	0	0	-	-	0	0	-	-	0	0	-	-
6. ベトナム	1,461	2,169	-	-	778	260,663	301.6	205.8	2,239	262,832	867.8	207.5
7. ドイツ	943	45,715	73.2	74.4	231	34,182	61.1	54.7	1,174	79,897	70.5	64.5
8. インド	0	0	-	-	26	6,777	3.8	8.8	26	6,777	3.8	8.8
9. アラブ首長国連邦	14,763	64,437	143.9	164.0	1,401	8,821	156.7	155.4	16,164	73,258	145.0	162.9
10. フランス	0	0	-	-	13	13,795	52.0	63.8	13	13,795	-	-
合計(その他含)	21,191	195,691	106.1	73.6	9,584	2,121,345	78.1	69.8	30,775	2,317,036	95.5	70.1
累計	206,687	1,927,650	117.9	103.2	93,646	22,160,369	77.4	78.8	300,333	24,088,019	101.4	80.3

※順位は前年の「合計金額」上位10カ国

- ① 9月の輸出は、「家庭用」は21,191台、195,691千円で、前年同期比106.1%(台数)、73.6%(金額)、「工業用」は9,584台、2,121,345千円で、前年同期比78.1%(台数)、69.8%(金額)である。
- ② 前月比では、「家庭用」は台数で94.7%、金額で92.7%、「工業用」は台数で120.1%、金額で112.2%である。
- ③ 国別の輸出では、「家庭用」は主要国の「アメリカ」が前年同期比25.2%(台数)、25.2%(金額)である。「工業用」は主要国の「シンガポール」が前年同期比100.5%(台数)、69.8%(金額)、「中国」が前年同期比36.3%(台数)、25.0%(金額)、「アメリカ」が前年同期比47.1%(台数)、76.5%(金額)、「香港」が前年同期比66.1%(台数)、68.7%(金額)である。

「輸入」 国別輸入実績(9月) (単位:台、千円、%、部品含まず)

	家庭用ミシ		前年同期比		工業用ミシ		前年同期比		合計		前年同期比	
	数量	金額	数量	金額	数量	金額	数量	金額	数量	金額	数量	金額
1. 中国	8,184	66,239	104.2	54.7	1,846	123,284	103.6	83.2	10,030	189,523	104.1	70.3
2. 台湾	15,160	208,384	162.1	163.7	236	32,027	168.6	203.6	15,396	240,411	162.2	168.1
3. ベトナム	13,240	146,462	116.6	123.9	414	44,664	1,293.8	815.5	13,654	191,126	119.9	154.5
4. タイ	7,240	41,888	147.5	93.6	0	0	-	-	7,240	41,888	147.5	93.6
5. ドイツ	0	0	-	-	5	7,581	45.5	52.2	5	7,581	45.5	52.2
6. ベルギー	0	0	-	-	0	0	0.0	0.0	0	0	0.0	0.0
7. チェコ	0	0	-	-	2	3,528	200.0	144.7	2	3,528	200.0	144.7
8. イタリア	0	0	-	-	1	3,130	-	-	1	3,130	-	-
9. フィリピン	0	0	-	-	0	0	-	-	0	0	-	-
10. アメリカ	0	0	-	-	19	357	1,900.0	121.4	19	357	1,900.0	121.4
合計(その他含)	43,824	462,973	130.9	112.5	2,525	216,439	127.7	96.4	46,349	679,412	130.8	106.8
前月比	64.4	90.8	-	-	94.3	96.3	-	-	65.5	92.5	-	-
累計	567,681	5,089,587	117.5	90.1	38,357	2,274,520	242.1	132.5	606,038	7,364,107	121.5	100.0

※順位は前年の「合計金額」上位10カ国

- ① 9月の輸入は「家庭用」は43,824台、462,973千円で、前年同期比130.9%(台数)、112.5%(金額)である。「工業用」は2,525台、216,439千円で、前年同期比127.7%(台数)、96.4%(金額)である。国別の占有率をみると、「家庭用」は「台湾」が台数で34.6%、金額で45.0%、「ベトナム」が台数で30.2%、金額で31.6%である。「工業用」は「中国」が台数で73.1%、金額で57.0%、「ベトナム」が台数で16.4%、金額で20.6%である。
- ② 前月比では、「家庭用」は台数で64.4%、金額で90.8%、「工業用」は台数で94.3%、金額で96.3%である。

II. 部品

「輸出」 地域別輸出実績(9月) (単位:千円、%)

	家庭用ミシ部品		工業用ミシ部品				前年 同期比	針	前年 同期比	テーブル、カバー	前年 同期比
	家庭用ミシのものの	前年 同期比	ホビークース	カマ	その他	合計					
東アジア	24,746	160.1	11,908	162,573	185,889	360,370	71.1	34,896	40.4	555	-
東南アジア	498	9.5	13,111	83,847	232,058	329,016	121.5	10,486	7.2	9,852	1,153.6
中近東	581	-	0	256	661	917	20.5	0	-	0	-
ヨーロッパ	0	-	5,340	15,435	46,426	67,201	74.3	0	-	0	-
北米	520	2.7	8,701	15,802	76,093	100,596	69.2	4,163	104.3	822	-
中米	0	-	1,740	1,755	27,070	30,565	78.4	436	-	0	-
南米	429	-	335	1,924	5,843	8,102	92.7	0	-	0	-
アフリカ	0	-	0	1,669	2,959	4,628	120.1	0	-	0	-
大洋州	0	-	0	0	0	0	-	0	-	0	-
合計	26,774	66.9	41,135	283,261	576,999	901,395	84.3	49,981	19.4	11,229	1,314.9
前年同期比	66.9	-	86.7	71.2	92.4	84.3	-	19.4	-	1,314.9	-
前月比	126.8	-	78.3	99.5	98.1	97.4	-	66.5	-	166.0	-
累計	253,499	102.0	471,818	2,996,587	5,943,304	9,411,709	93.3	982,525	45.8	45,501	177.4
前年同期比	102.0	-	96.4	79.2	102.2	93.3	-	45.8	-	177.4	-

注:平成24年1月から、「テーブル及びカバー」については、家庭用部品から分かれ単独の品目になった。

- ① 9月の部品輸出は「家庭用ミシ部品」が26,774千円、「工業用ミシ部品」が901,395千円、「針」が49,981千円、前年同期比では「家庭用」が66.9%、「工業用」が84.3%、「針」が19.4%である。
- ② 前月比では、「家庭用」が126.8%、「工業用」が97.4%、「針」が66.5%である。

「輸入」 国別輸入実績(9月) (単位:千円、%)

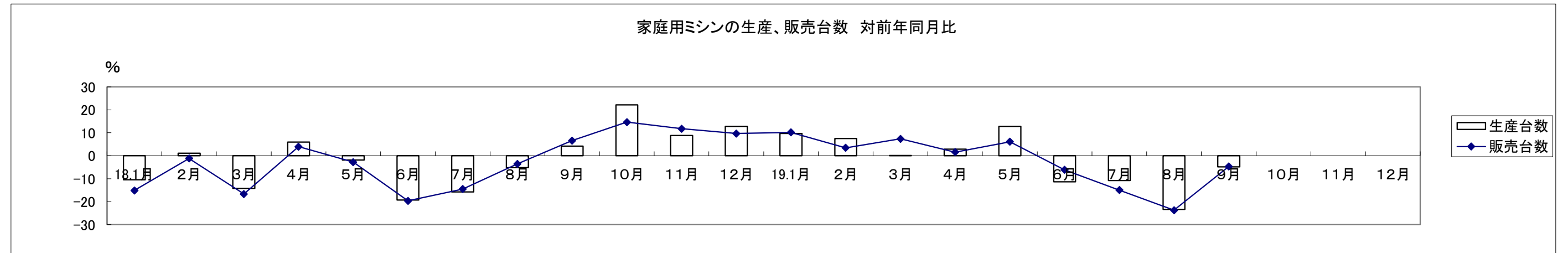
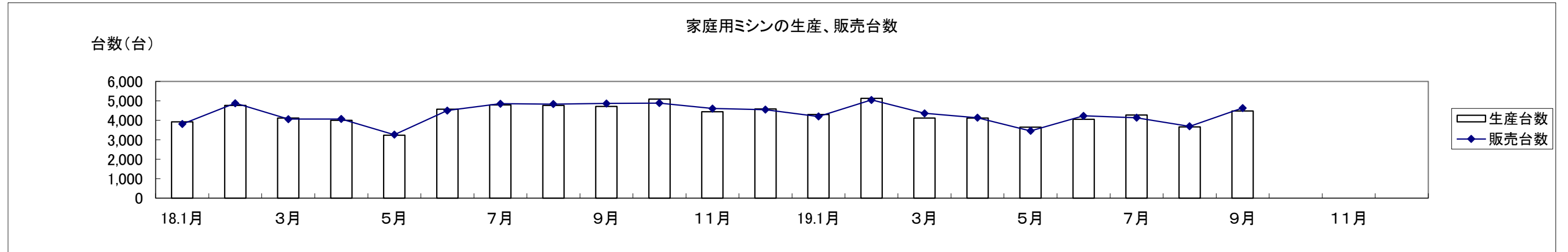
	家庭用部品	工業用部品	針	テーブル、カバー	小計
韓国	0	0	0	2,947	2,947
中国	3,365	293,884	803	6,749	7,552
台湾	46,083	81,539	0	1,858	1,858
香港	0	0	0	0	0
ベトナム	4,652	176,291	58,796	0	58,796
タイ	1,294	481	0	0	0
シンガポール	0	898	2,127	0	2,127
インド	0	0	204	0	204
イギリス	0	0	0	0	0
ドイツ	0	3,592	0	0	0
スイス	0	0	0	0	0
ポルトガル	0	0	0	879	879
イタリア	0	0	0	0	0
アメリカ	0	2,188	0	0	0
合計(その他含)	55,394	558,873	61,930	12,433	74,363
前年同期比	112.2	70.5	62.0	74.5	63.8
前月比	100.7	119.3	86.9	137.1	92.5
累計	586,793	5,860,413	794,417	124,152	918,569
前年同期比	114.5	82.1	76.1	91.9	77.9

- ① 9月の部品輸入は「家庭用ミシ部品」が55,394千円、「工業用ミシ部品」が558,873千円、「針」が61,930千円、「テーブル及びカバー」が12,433千円、前年同期比では「家庭用」が112.2%、「工業用」が70.5%、「針」が62.0%、「テーブル及びカバー」が74.5%である。
- ② 前月比では、「家庭用」が100.7%、「工業用」が119.3%、「針」が86.9%、「テーブル及びカバー」が137.1%である。

家庭用ミシンの生産、販売、在庫台数(月次) (18/1~12/19/1~)

単位:台、%

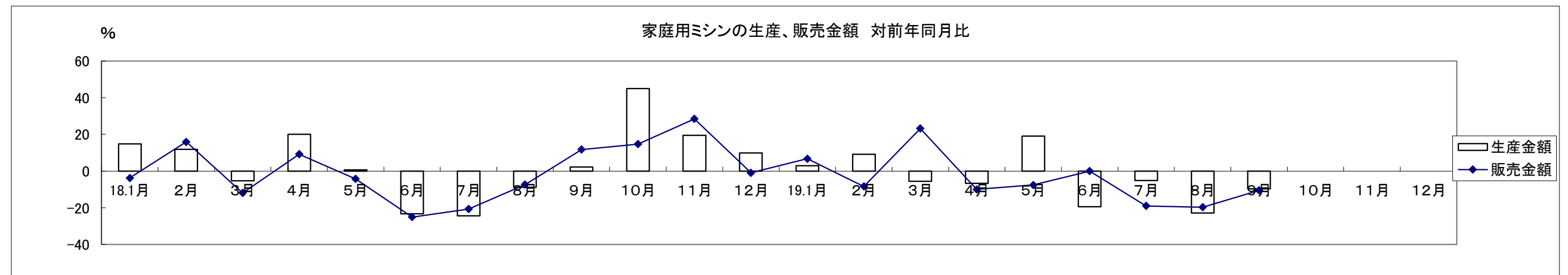
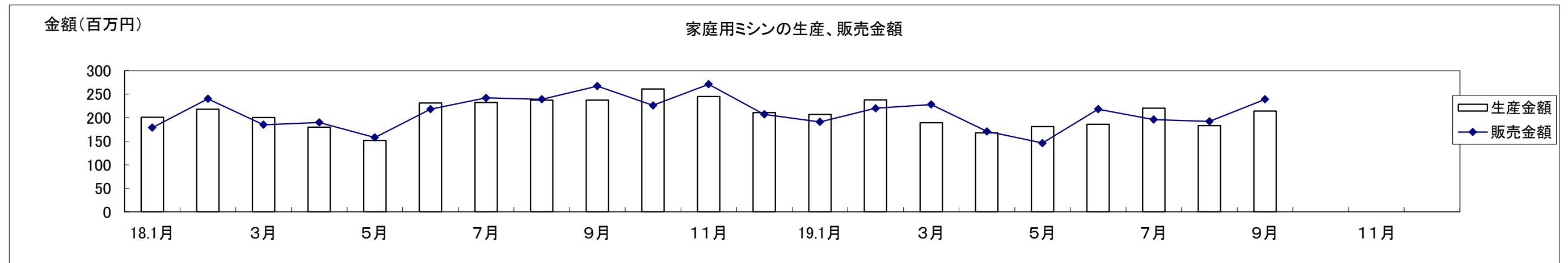
和 暦	18.1月	2月	3月	4月	5月	6月	7月	8月	9月	10月	11月	12月	19.1月	2月	3月	4月	5月	6月	7月	8月	9月	10月	11月	12月
生産台数	3,922	4,767	4,117	4,000	3,232	4,569	4,793	4,772	4,711	5,088	4,445	4,582	4,304	5,126	4,120	4,114	3,644	4,050	4,274	3,655	4,483			
対前年比	-10.4	1.1	-14.2	6.0	-1.9	-19.3	-15.8	-5.1	4.2	22.2	8.9	12.7	9.7	7.5	0.1	2.8	12.7	-11.4	-10.8	-23.4	-4.8			
販売台数	3,809	4,878	4,060	4,067	3,259	4,506	4,855	4,836	4,864	4,889	4,606	4,547	4,197	5,047	4,358	4,132	3,457	4,229	4,129	3,688	4,636			
対前年比	-15.1	-1.2	-16.7	3.9	-2.8	-19.7	-14.5	-3.6	6.6	14.6	11.8	9.7	10.2	3.5	7.3	1.6	6.1	-6.1	-15.0	-23.7	-4.7			
在庫台数	516	409	466	399	372	435	373	309	156	355	194	230	337	416	179	161	348	169	314	282	129			
対前年比	-51.3	-51.1	-38.8	-36.1	-34.6	-30.3	-41.9	-52.9	-74.8	-31.7	-59.8	-42.6	-34.7	1.7	-61.6	-59.6	-6.5	-61.1	-15.8	-8.7	-17.3			



家庭用ミシンの生産、販売金額(月次) (18/1~12/19/1~)

単位:百万円、%

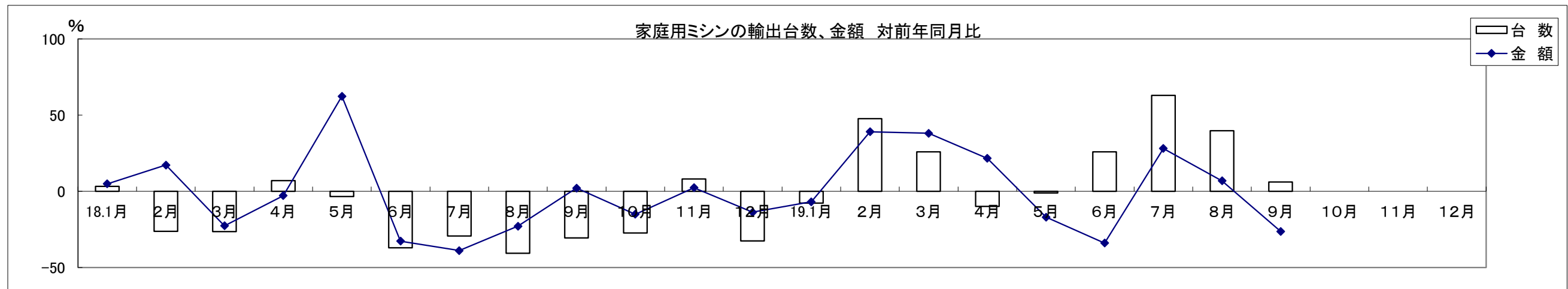
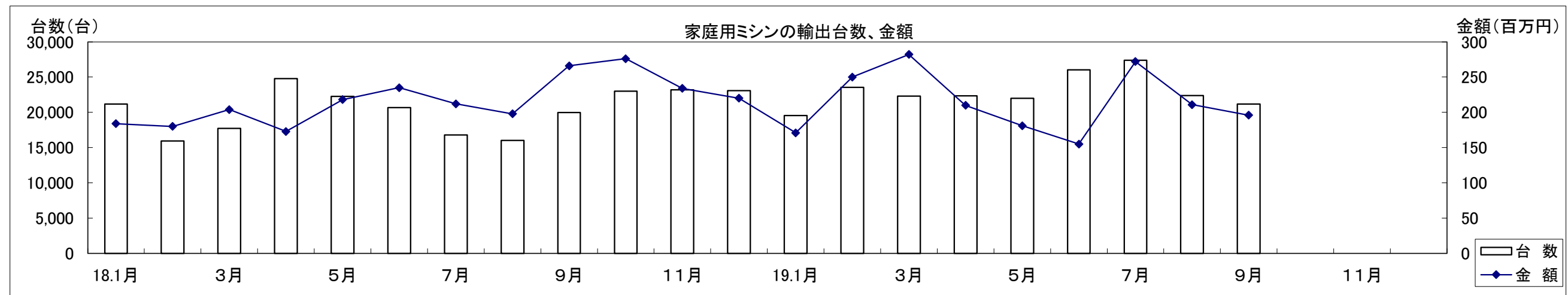
和 暦	18.1月	2月	3月	4月	5月	6月	7月	8月	9月	10月	11月	12月	19.1月	2月	3月	4月	5月	6月	7月	8月	9月	10月	11月	12月
生産金額	201	218	200	180	152	231	232	237	237	261	245	211	207	238	189	168	181	186	220	183	214			
対前年比	14.9	11.8	-5.2	20.0	0.7	-23.3	-24.4	-8.8	2.2	45.0	19.5	9.9	3.0	9.2	-5.5	-6.7	19.1	-19.5	-5.2	-22.8	-9.7			
販売金額	179	240	185	190	158	218	242	239	267	226	271	207	191	220	228	171	146	218	196	192	239			
対前年比	-3.8	15.9	-11.9	9.2	-4.2	-25.1	-20.7	-7.4	11.7	14.7	28.4	-1.0	6.7	-8.3	23.2	-10.0	-7.6	0.0	-19.0	-19.7	-10.5			



家庭用ミシンの輸出台数、金額(月次) (18/1~12/19/1~)

単位:台、百万円、%

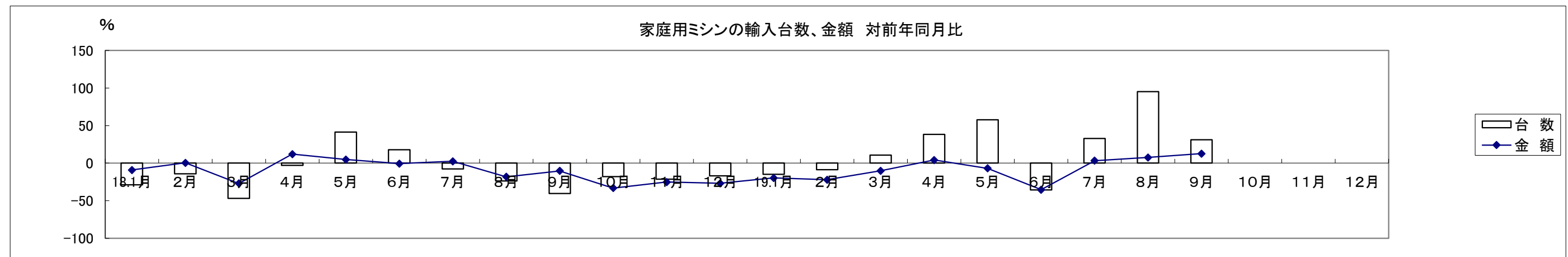
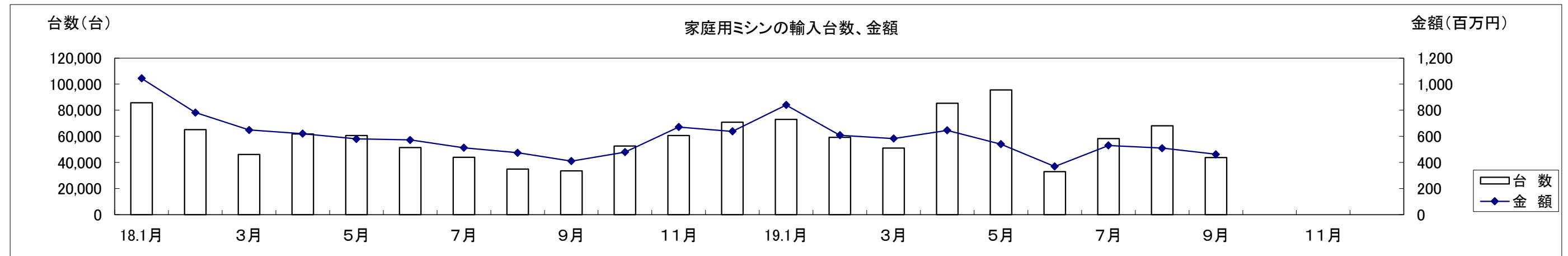
和 暦	18.1月	2月	3月	4月	5月	6月	7月	8月	9月	10月	11月	12月	19.1月	2月	3月	4月	5月	6月	7月	8月	9月	10月	11月	12月
台 数	21,165	15,950	17,709	24,773	22,254	20,675	16,807	16,003	19,964	22,989	23,176	23,092	19,536	23,536	22,303	22,332	21,998	26,031	27,388	22,372	21,191			
対前年比	3.2	-26.3	-26.5	6.9	-3.4	-37.0	-29.4	-40.6	-30.7	-27.4	8.1	-32.6	-7.7	47.6	25.9	-9.9	-1.2	25.9	63.0	39.8	6.1			
金 額	184	180	204	173	218	235	212	198	266	276	234	220	171	250	282	210	181	155	272	211	196			
対前年比	4.8	17.2	-22.6	-2.9	62.3	-32.7	-38.9	-22.9	2.1	-15.0	2.3	-13.8	-6.9	39.1	38.1	21.6	-17.0	-34.0	28.1	6.9	-26.4			



家庭用ミシンの輸入台数、金額(月次) (18/1~12,19/1~)

単位:台、百万円、%

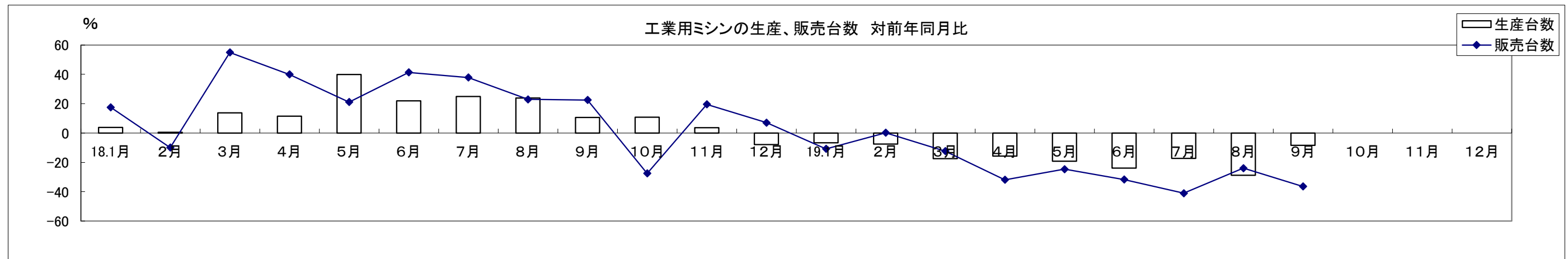
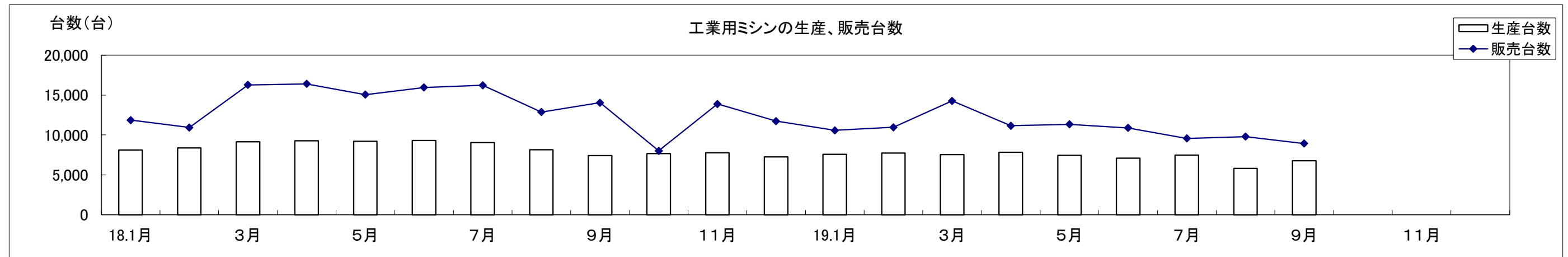
和暦	18.1月	2月	3月	4月	5月	6月	7月	8月	9月	10月	11月	12月	19.1月	2月	3月	4月	5月	6月	7月	8月	9月	10月	11月	12月
台数	85,708	65,075	46,126	61,753	60,611	51,477	43,915	34,864	33,469	52,609	60,652	70,886	73,024	59,305	51,103	85,405	95,612	33,043	58,322	68,043	43,824			
対前年比	-29.0	-14.1	-46.8	-2.9	41.4	17.9	-7.8	-23.8	-40.5	-17.9	-21.4	-16.9	-14.8	-8.9	10.8	38.3	57.7	-35.8	32.8	95.2	30.9			
金額	1,045	782	649	621	580	572	513	474	411	479	672	638	840	609	583	646	540	369	530	510	463			
対前年比	-9.3	0.4	-27.0	11.9	4.7	-0.6	2.4	-18.2	-10.4	-33.2	-25.1	-26.9	-19.7	-22.1	-10.3	4.1	-6.9	-35.4	3.2	7.5	12.5			



工業用ミシンの生産、販売、在庫台数(月次) (18/1~12/19/1~)

単位:台、%

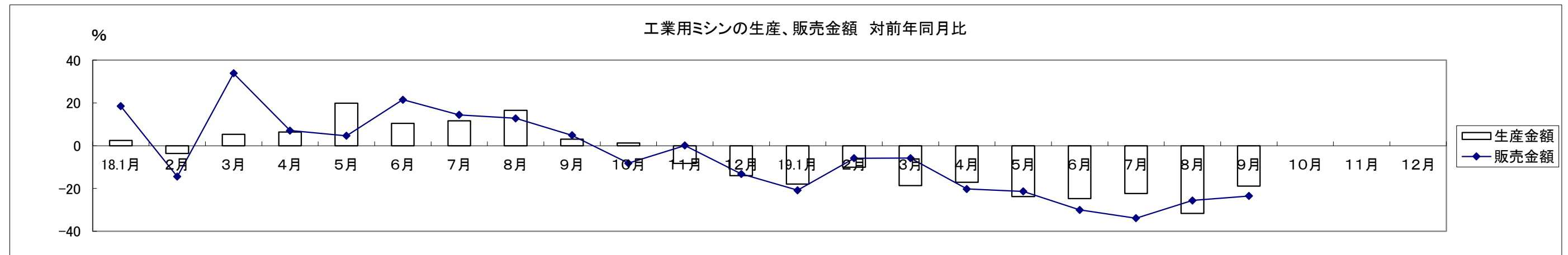
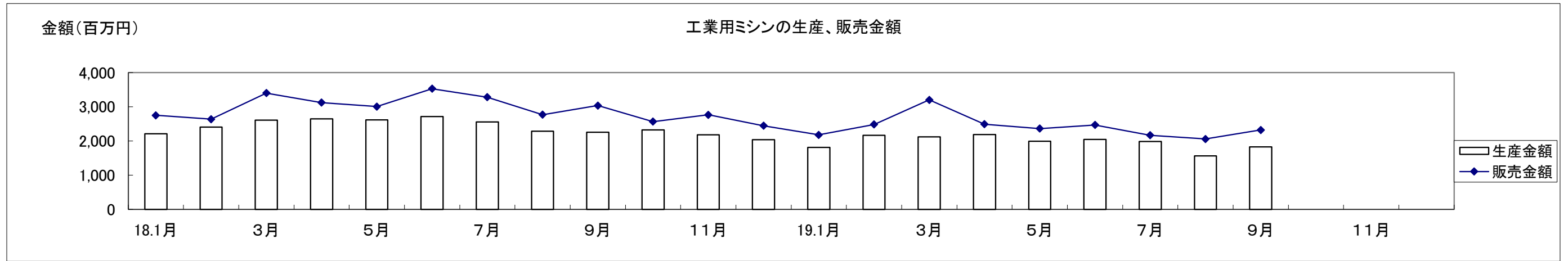
和 暦	18.1月	2月	3月	4月	5月	6月	7月	8月	9月	10月	11月	12月	19.1月	2月	3月	4月	5月	6月	7月	8月	9月	10月	11月	12月
生産台数	8,104	8,379	9,149	9,280	9,217	9,314	9,038	8,158	7,409	7,661	7,766	7,259	7,561	7,748	7,545	7,824	7,453	7,092	7,480	5,810	6,783			
対前年比	3.9	0.5	13.8	11.5	39.9	21.9	24.9	23.9	10.6	10.7	3.7	-7.9	-6.7	-7.5	-17.5	-15.7	-19.1	-23.9	-17.2	-28.8	-8.4			
販売台数	11,869	10,939	16,284	16,397	15,057	15,949	16,221	12,869	14,043	8,008	13,884	11,732	10,585	10,962	14,273	11,163	11,339	10,884	9,569	9,787	8,929			
対前年比	17.5	-9.9	55.0	39.9	21.2	41.3	37.9	23.0	22.5	-27.5	19.6	7.1	-10.8	0.2	-12.3	-31.9	-24.7	-31.8	-41.0	-23.9	-36.4			
在庫台数	14,146	15,609	14,229	13,595	14,119	13,804	11,845	12,448	11,462	6,476	11,627	11,948	13,005	13,619	11,381	12,800	12,309	11,966	13,253	11,932	11,485			
対前年比	-3.8	10.6	-2.3	-11.8	2.8	-1.1	-11.2	-9.1	-14.3	-51.1	-12.0	-10.8	-8.1	-12.7	-20.0	-5.8	-12.8	-13.3	11.9	-4.1	0.2			



工業用ミシンの生産、販売金額(月次) (18/1~12,19/1~)

単位: 百万円、%

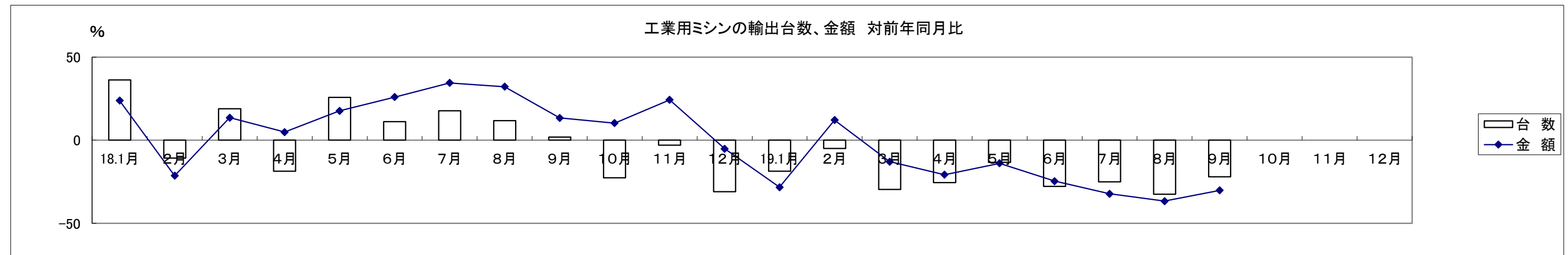
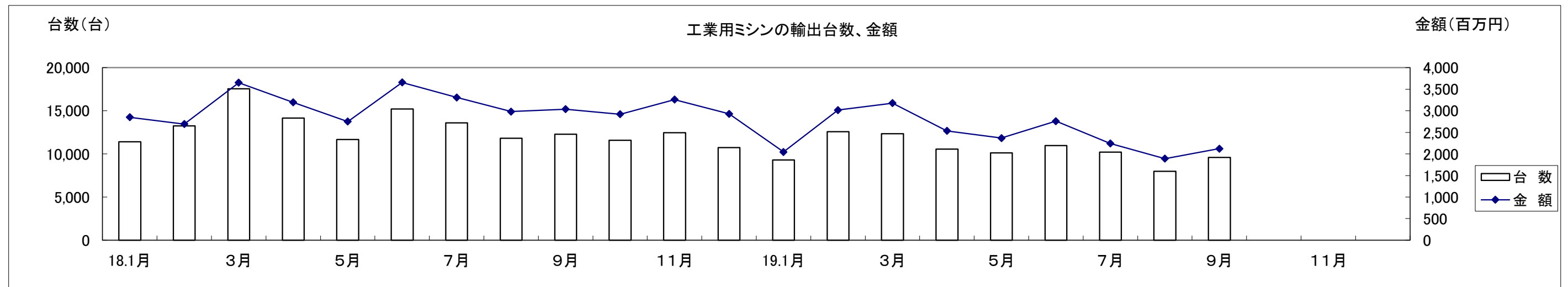
和 暦	18.1月	2月	3月	4月	5月	6月	7月	8月	9月	10月	11月	12月	19.1月	2月	3月	4月	5月	6月	7月	8月	9月	10月	11月	12月
生産金額	2,207	2,404	2,610	2,644	2,614	2,715	2,558	2,287	2,258	2,320	2,180	2,039	1,811	2,162	2,122	2,191	1,991	2,044	1,987	1,563	1,831			
対前年比	2.5	-3.6	5.4	6.4	19.9	10.5	11.7	16.5	3.1	1.2	-8.3	-14.0	-17.9	-10.1	-18.7	-17.1	-23.8	-24.7	-22.3	-31.7	-18.9			
販売金額	2,750	2,637	3,398	3,121	3,004	3,525	3,278	2,769	3,035	2,566	2,764	2,445	2,178	2,483	3,201	2,489	2,362	2,467	2,168	2,060	2,321			
対前年比	18.5	-14.4	33.9	7.1	4.6	21.5	14.4	12.8	4.9	-8.2	0.1	-13.2	-20.8	-5.8	-5.8	-20.2	-21.4	-30.0	-33.9	-25.6	-23.5			



工業用ミシンの輸出台数、金額(月次) (18/1~12,19/1~)

単位:台、百万円、%

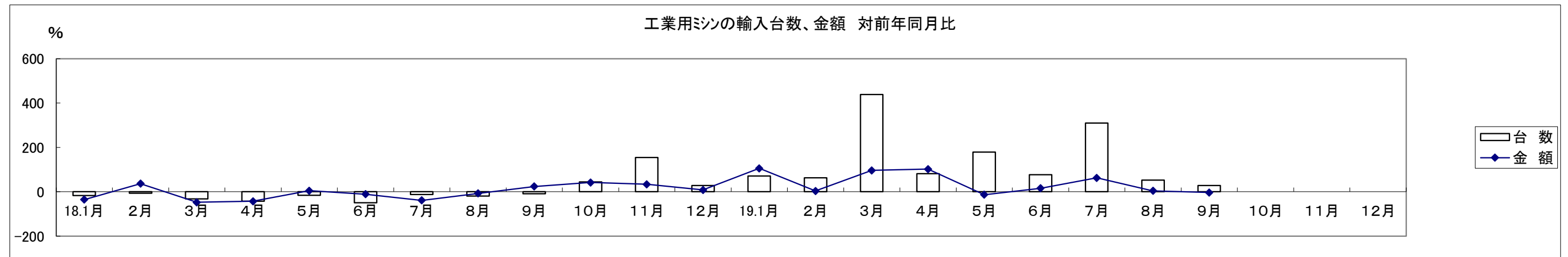
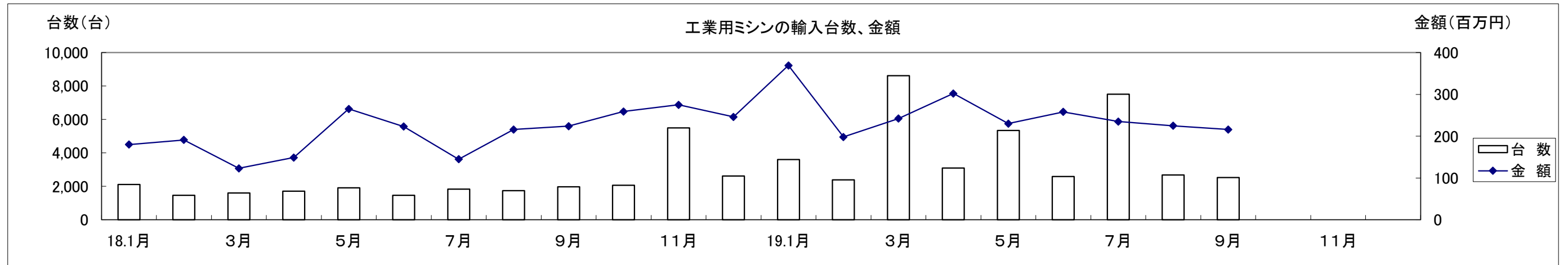
和暦	18.1月	2月	3月	4月	5月	6月	7月	8月	9月	10月	11月	12月	19.1月	2月	3月	4月	5月	6月	7月	8月	9月	10月	11月	12月
台数	11,420	13,250	17,555	14,162	11,669	15,201	13,605	11,821	12,278	11,571	12,449	10,730	9,288	12,591	12,353	10,555	10,118	10,973	10,201	7,983	9,584			
対前年比	36.2	-10.7	18.9	-18.6	25.8	11.1	17.7	11.7	1.9	-22.6	-3.0	-30.9	-18.7	-5.0	-29.6	-25.5	-13.3	-27.8	-25.0	-32.5	-21.9			
金額	2,852	2,692	3,652	3,195	2,751	3,659	3,311	2,984	3,038	2,922	3,260	2,931	2,045	3,019	3,180	2,534	2,368	2,759	2,243	1,891	2,121			
対前年比	23.8	-21.3	13.6	4.9	17.6	26.0	34.5	32.2	13.4	10.3	24.3	-5.2	-28.3	12.1	-12.9	-20.7	-13.9	-24.6	-32.2	-36.6	-30.2			



工業用ミシンの輸入台数、金額(月次) (18/1~12,19/1~)

単位:台、百万円、%

和暦	18.1月	2月	3月	4月	5月	6月	7月	8月	9月	10月	11月	12月	19.1月	2月	3月	4月	5月	6月	7月	8月	9月	10月	11月	12月
台数	2,118	1,460	1,600	1,714	1,917	1,473	1,834	1,750	1,977	2,067	5,501	2,621	3,611	2,384	8,608	3,104	5,342	2,597	7,509	2,677	2,525			
対前年比	-17.4	-6.4	-32.0	-42.6	-16.4	-49.6	-12.1	-19.0	-8.6	43.9	154.4	27.6	70.5	63.3	438.0	81.1	178.7	76.3	309.4	53.0	27.7			
金額	180	191	123	149	265	223	145	216	224	259	275	246	369	198	242	302	230	258	235	225	216			
対前年比	-35.5	36.6	-47.3	-43.0	4.9	-10.8	-39.1	-7.4	24.0	41.6	33.8	7.9	105.3	3.4	96.0	102.2	-13.2	15.4	62.4	4.0	-3.6			



生 産・販 売・在 庫

(単位:台、百万円、%)

	項目 機種別	2019 年 9 月									
		生 産				販 売				在 庫	
		数 量	前年同期比	金 額	前年同期比	数 量	前年同期比	金 額	前年同期比	数 量	前年同期比
家庭用	家庭用ミシン計	4,483	95.2	214	90.3	4,636	95.3	239	89.5	129	82.7
工業用	一本針直線本縫	1,034	288.8	78	243.8	1,114	163.1	88	157.1	483	165.4
	へり縫	751	84.8	133	123.1	1,897	38.1	236	63.1	5,951	86.8
	その他の工業用ミシン	4,998	81.1	1,620	76.5	5,918	70.6	1,997	76.7	5,051	117.1
	工業用ミシン計	6,783	91.6	1,831	81.1	8,929	63.6	2,321	76.5	11,485	100.2
ミシン合計		11,266	93.0	2,045	82.0	13,565	71.7	2,560	77.5	11,614	100.0

1. 出所:経済産業省生産動態統計

2. 在庫は当月末実績を示す。

備考: (1)2002年1月から家庭用ミシンの機種区分が変更され、手編機は調査対象機種から外れた。

(2)2005年1月から工業用ミシンの機種区分が変更され、「織物用・ニット縫用・その他」と「その他」が統合されました。

	項目 機種別	2019 年 1 ~ 9 月									
		生 産				販 売				在 庫	
		数 量	前年同期比	金 額	前年同期比	数 量	前年同期比	金 額	前年同期比	数 量	前年同期比
家庭用	家庭用ミシン計	37,770	97.1	1,786	94.6	37,873	96.8	1,801	93.9	129	82.7
工業用	一本針直線本縫	6,605	122.8	581	115.0	6,400	112.9	564	102.2	483	165.4
	へり縫	7,264	109.8	1,271	124.9	30,166	69.8	2,910	91.5	5,951	86.8
	その他の工業用ミシン	51,427	77.9	15,850	76.3	60,925	75.5	18,255	76.7	5,051	117.1
	工業用ミシン計	65,296	83.7	17,702	79.4	97,491	75.2	21,729	79.0	11,485	100.2
ミシン合計		103,066	88.1	19,488	80.6	135,364	80.2	23,530	79.9	11,614	100.0

2019年9月輸出

(財務省関税局調)

(単位:台、千円、%)

		韓国		中国		台湾		香港		東アジア9月計		対前年同期比		東アジア1~9月計		対前年同期比		
		数量	金額	数量	金額	数量	金額	数量	金額	数量	金額	数量	金額	数量	金額	数量	金額	
家庭用ミシン	ジグザグ縫(電子速度調整式)									0	0	-	-	0	0	-	-	
	ジグザグ縫(その他)									0	0	-	-	0	0	-	-	
	その他									0	0	-	-	53	3,907	5,300.0	981.7	
	小計	0	0	0	0	0	0	0	0	0	0	-	-	53	3,907	20.2	96.5	
	部品 家庭用ミシンのもの									0	24,746	-	160.1	0	145,191	-	110.1	
	家庭用ミシン合計	0	0	0	0	0	24,746	0	0	0	24,746	-	155.9	53	149,098	20.2	109.7	
工業用ミシン	自動式 単針直線(織物用)	1	4,500	4	13,000	7	504			12	18,004	240.0	844.9	62	109,961	84.9	58.9	
	自動式 単針直線(その他)									0	0	-	-	0	0	-	-	
	自動式 オーバーロック					4	436			4	436	-	-	35	20,072	25.2	37.4	
	自動式 その他	13	14,802	4	7,026	1	208	177	230,875	195	252,911	35.6	46.5	4,090	3,876,492	60.8	95.7	
	計	14	19,302	8	20,026	12	1,148	177	230,875	211	271,351	38.2	49.7	4,187	4,006,525	60.3	93.4	
	その他 単針直線(織物用)			1	545					1	545	14.3	20.7	218	34,847	104.3	103.8	
	その他 単針直線(その他)			112	15,608				14	2,856	126	18,464	323.1	227.6	815	137,945	86.7	82.9
	その他 オーバーロック	76	1,655	3	1,341				184	48,303	263	51,299	65.8	101.8	3,029	541,247	78.9	96.4
	その他 その他	171	10,050	271	44,908	30	5,779	591	148,799	1,063	209,536	59.2	50.2	14,097	2,831,026	62.3	57.6	
	計	247	11,705	387	62,402	30	5,779	789	199,958	1,453	279,844	64.8	58.5	18,159	3,545,065	65.8	62.5	
	小計	261	31,007	395	82,428	42	6,927	966	430,833	1,664	551,195	59.6	53.8	22,346	7,551,590	64.7	75.8	
	部品	ボビンケース(個)			7,889	7,875	1,260	1,154	6,304	2,879	15,453	11,908	9.6	61.7	1,369,810	212,736	79.7	81.7
		カマ(個)	3,450	3,958	72,351	129,945	2,369	5,101	8,038	23,569	86,208	162,573	65.9	60.3	1,002,242	1,923,614	82.6	74.3
		その他		634		137,856		18,814		28,585	0	185,889	-	85.4	0	2,409,507	-	100.4
		小計		4,592		275,676		25,069		55,033	0	360,370	-	71.1	0	4,545,857	-	86.6
	工業用ミシン合計	261	35,599	395	358,104	42	31,996	966	485,866	1,664	911,565	59.6	59.5	22,346	12,097,447	64.7	79.5	
	針(千本)	17	406			216	4,839	4,138	29,651	4,371	34,896	51.4	40.4	57,284	519,327	58.7	55.5	
	テーブル及びカバー				555					0	555	-	-	0	2,905	-	160.9	
	総計(ミシン合計)	261	31,007	395	82,428	42	6,927	966	430,833	1,664	551,195	59.4	53.8	22,399	7,555,497	64.3	75.8	
	総計	261	36,005	395	358,659	42	61,581	966	515,517	1,664	971,762	59.4	59.5	22,399	12,768,777	64.3	78.4	

		ベトナム		タイ		シンガポール		マレーシア		フィリピン		インドネシア		カンボジア		ミャンマー		
		数量	金額	数量	金額	数量	金額	数量	金額	数量	金額	数量	金額	数量	金額	数量	金額	
家庭用ミシン	ジグザグ縫(電子速度調整式)	1,327	874											304	442	613	1,625	
	ジグザグ縫(その他)													54	275	353	1,280	
	その他	134	1,295			10	455									1,307	4,919	
	小計	1,461	2,169	0	0	10	455	0	0	0	0	0	0	358	717	2,273	7,824	
	部品 家庭用ミシンのもの				498													
	家庭用ミシン合計	1,461	2,169	0	498	10	455	0	0	0	0	0	0	358	717	2,273	7,824	
工業用ミシン	自動式 単針直線(織物用)	66	72,837							1	2,462							
	自動式 単針直線(その他)																	
	自動式 オーバーロック	19	17,156															
	自動式 その他	134	74,652	5	3,201	91	165,590					7	15,550					
	計	219	164,645	5	3,201	91	165,590	0	0	1	2,462	7	15,550	0	0	0	0	
	その他 単針直線(織物用)					559	33,057											
	その他 単針直線(その他)			3	589	73	15,193									1	265	
	その他 オーバーロック	242	31,756			110	5,199			1	633							
	その他 その他	317	64,262	4	2,149	2,183	380,450					39	5,142	94	58,706	2	887	
	計	559	96,018	7	2,738	2,925	433,899	0	0	1	633	39	5,142	94	58,706	3	1,152	
	小計	778	260,663	12	5,939	3,016	599,489	0	0	2	3,095	46	20,692	94	58,706	3	1,152	
	部品	ボビンケース(個)	26,564	6,774	1,260	1,137	2,647	3,269			60	250						
		カマ(個)	49,206	37,731	428	1,511	4,915	25,136										
		その他		154,911		5,238		43,309		1,162		688		2,605				
		小計		199,416		7,886		71,714		1,162		938		2,605		0		0
	工業用ミシン合計	778	460,079	12	13,825	3,016	671,203	0	1,162	2	4,033	46	23,297	94	58,706	3	1,152	
	針(千本)	761	9,105			12	438			15	225							
	テーブル及びカバー		5,769															
	総計(ミシン合計)	2,239	262,832	12	5,939	3,026	599,944	0	0	2	3,095	46	20,692	452	59,423	2,276	8,976	
	総計	2,239	477,122	12	14,323	3,026	672,096	0	1,162	2	4,258	46	23,297	452	59,423	2,276	8,976	

		インド		パキスタン		スリランカ		バングラデシュ		アフガニスタン		東南アジア9月計		対前年同期比		東南アジア1~9月計		
		数量	金額	数量	金額	数量	金額	数量	金額	数量	金額	数量	金額	数量	金額	数量	金額	
家庭用ミシン	ジグザグ縫(電子速度調整式)											2,244	2,941	79.8	48.9	19,019	34,248	
	ジグザグ縫(その他)									201	870	608	2,425	40.3	24.9	5,482	23,636	
	その他											1,451	6,669	74.9	106.7	12,758	46,595	
	小計	0	0	0	0	0	0	0	0	201	870	4,303	12,035	68.8	54.7	37,259	104,479	
	部品 家庭用ミシンのもの											0	498	-	9.5	0	27,515	
	家庭用ミシン合計	0	0	0	0	0	0	0	0	201	870	4,303	12,533	68.8	46.0	37,259	131,994	
工業用ミシン	自動式 単針直線(織物用)											67	75,299	80.7	259.3	417	197,349	
	自動式 単針直線(その他)											0	0	-	-	0	0	
	自動式 オーバーロック											19	17,156	70.4	106.8	540	54,790	
	自動式 その他					4	12,200					241	271,193	43.4	66.0	3,545	3,207,158	
	計	0	0	0	0	4	12,200	0	0	0	0	327	363,648	49.2	79.8	4,502	3,459,297	
	その他 単針直線(織物用)	1	455	5	2,686							565	36,198	565.0	193.9	2,252	276,079	
	その他 単針直線(その他)											77	16,047	57.9	77.0	2,495	445,480	
	その他 オーバーロック											353	37,588	336.2	1,585.3	1,443	132,429	
	その他 その他	25	6,322									42	7,692	77.8	79.0	21,299	3,994,380	
	計	26	6,777	5	2,686	0	0	42	7,692	0	0	3,701	615,443	97.0	87.0	27,489	4,848,368	
	小計	26	6,777	5	2,686	4	12,200	42	7,692	0	0	4,028	979,091	89.9	84.2	31,991	8,307,665	
	部品																	
		ボビンケース(個)	5,314	655	10,000	703			1,400	323			47,245	13,111	114.6	200.3	369,622	85,454
		カマ(個)	3,304	4,096	144	661	434	2,528	6,621	12,184			65,052	83,847	34.2	122.8	754,211	626,710
		その他		9,919		219		7,727		6,280			0	232,058	-	118.4	0	1,933,022
	小計		14,670		1,583		10,255		18,787		0	0	329,016	-	121.5	0	2,645,186	
	工業用ミシン合計	26	21,447	5	4,269	4	22,455	42	26,479	0	0	4,028	1,308,107	89.9	91.2	31,991	10,952,851	
	針(千本)	8	718									796	10,486	4.8	7.2	50,118	413,846	
	テーブル及びカバー		4,083									0	9,852	-	1,153.6	0	38,454	
	総計(ミシン合計)	26	6,777	5	2,686	4	12,200	42	7,692	201	870	8,331	991,126	77.6	83.6	69,250	8,412,144	
	総計	26	26,248	5	4,269	4	22,455	42	26,479	201	870	8,331	1,340,978	77.6	83.4	69,250	11,537,145	

		対前年同期比		イラン		サウジアラビア		アラブ首長国連邦		中近東9月計		対前年同期比		中近東1~9月計		対前年同期比		
		数量	金額	数量	金額	数量	金額	数量	金額	数量	金額	数量	金額	数量	金額	数量	金額	
家庭用ミシン	ジグザグ縫(電子速度調整式)	101.8	69.3					4,167	14,739	4,167	14,739	116.2	194.2	37,684	81,310	182.3	131.0	
	ジグザグ縫(その他)	26.0	28.9					3,760	21,345	3,760	21,345	194.3	172.7	37,069	218,879	139.2	110.8	
	その他	62.6	55.5	36	244			6,836	28,353	6,872	28,597	129.9	135.6	73,454	317,677	151.3	142.6	
	小計	61.9	48.6	36	244	0	0	14,763	64,437	14,799	64,681	136.9	157.6	148,207	617,866	154.6	128.1	
	部品 家庭用ミシンのもの	-	68.2					581		0	581	-	-	0	7,421	-	47.9	
	家庭用ミシン合計	61.9	51.7	36	244	0	581	14,763	64,437	14,799	65,262	136.9	159.0	148,207	625,287	154.6	125.6	
工業用ミシン	自動式 単針直線(織物用)	20.6	168.3					449	2,089	449	2,089	149.2	115.9	2,692	12,558	98.3	79.8	
	自動式 単針直線(その他)	-	-							0	0	-	-	0	0	-	-	
	自動式 オーバーロック	127.4	83.8					169	704	169	704	95.5	94.4	2,432	10,528	98.8	88.7	
	自動式 その他	68.9	99.1					205	1,044	205	1,044	172.3	59.3	1,790	11,556	236.5	105.1	
	計	59.3	101.2	0	0	0	0	823	3,837	823	3,837	137.9	89.0	6,914	34,642	116.1	89.7	
	その他 単針直線(織物用)	80.9	148.0					170	1,126	170	1,126	-	-	1,222	8,926	3,491.4	1,792.4	
	その他 単針直線(その他)	166.1	170.0							0	0	-	-	134	13,428	-	-	
	その他 オーバーロック	81.7	142.2					351	1,882	351	1,882	900.0	927.1	1,310	16,418	137.5	226.4	
	その他 その他	67.0	66.4					57	1,976	57	1,976	19.1	93.8	1,847	41,035	108.5	121.6	
	計	72.6	73.9	0	0	0	0	578	4,984	578	4,984	171.0	215.8	4	79,807	0.1	192.3	
	小計	70.4	83.3	0	0	0	0	1,401	8,821	1,401	8,821	149.8	133.2	11,427	114,449	132.1	142.9	
	部品																	
		ボビンケース(個)	83.0	119.8							0	0	-	-	40,594	6,791	75.2	120.3
		カマ(個)	53.5	87.2					1,200	256	1,200	256	90.9	17.9	18,765	21,536	119.0	116.9
		その他	-	128.9					661		0	661	-	21.7	0	30,237	-	79.8
	小計	-	115.5		0		661	256	0	917	-	20.5	0	58,564	-	94.5		
	工業用ミシン合計	70.4	89.3	0	0	0	661	1,401	9,077	1,401	9,738	149.8	87.7	11,427	173,013	132.1	121.8	
	針(千本)	36.0	38.2							0	0	-	-	2,905	18,123	39.9	38.6	
	テーブル及びカバー	-	305.5							0	0	-	-	0	0	-	-	
	総計(ミシン合計)	65.6	82.5	36	244	0	0	16,164	73,258	16,200	73,502	137.9	154.2	159,634	732,315	152.8	130.2	
	総計	65.6	84.7	36	244	0	1,242	16,164	73,514	16,200	75,000	137.9	109.2	159,634	816,423	152.8	118.9	

		ノルウェー		イギリス		オランダ		ベルギー		フランス		ドイツ		ポルトガル		スペイン	
		数量	金額	数量	金額	数量	金額	数量	金額	数量	金額	数量	金額	数量	金額	数量	金額
家庭用ミシン	ジグザグ縫(電子速度調整式)			5	1,347												
	ジグザグ縫(その他)																
	その他	150	7,893									943	45,715				
	小計	150	7,893	5	1,347	0	0	0	0	0	0	943	45,715	0	0	0	0
	部品 家庭用ミシンのもの 家庭用ミシン合計	150	7,893	5	1,347	0	0	0	0	0	0	943	45,715	0	0	0	0
工業用ミシン	自動式 単針直線(織物用)																
	自動式 単針直線(その他)																
	自動式 オーバーロック					1	706										
	自動式 その他					33	41,678			13	13,795	1	268				
	計	0	0	0	0	34	42,384	0	0	13	13,795	1	268	0	0	0	0
	その他 単針直線(織物用)			2	514	175	24,089										
	その他 単針直線(その他)			8	2,360	185	23,652										
	その他 オーバーロック											77	9,697				
	その他 その他			2	506	122	29,871					153	24,217				
	計	0	0	12	3,380	482	77,612	0	0	0	0	230	33,914	0	0	0	0
	小計	0	0	12	3,380	516	119,996	0	0	13	13,795	231	34,182	0	0	0	0
	部品																
	ボビンケース(個)			1,036	305							113	257				
カマ(個)			105	451	51	357					59	416	55	241	90	447	
その他				1,603		285		788		6,115		11,004		278			
小計		0		2,359		642		788		6,115		11,677		519		447	
工業用ミシン合計	0	0	12	5,739	516	120,638	0	788	13	19,910	231	45,859	0	519	0	447	
針(千本)																	
テーブル及びカバー																	
	総計(ミシン合計)	150	7,893	17	4,727	516	119,996	0	0	13	13,795	1,174	79,897	0	0	0	0
	総計	150	7,893	17	7,086	516	120,638	0	788	13	19,910	1,174	91,574	0	519	0	447

		イタリア		ポーランド		ロシア		ルーマニア		トルコ		エストニア		リトアニア		ベラルーシ	
		数量	金額	数量	金額	数量	金額	数量	金額	数量	金額	数量	金額	数量	金額	数量	金額
家庭用ミシン	ジグザグ縫(電子速度調整式)																
	ジグザグ縫(その他)																
	その他																
	小計	0	0	0	0	0	0	0	0	0	0	0	0	0	0	0	0
	部品 家庭用ミシンのもの 家庭用ミシン合計	0	0	0	0	0	0	0	0	0	0	0	0	0	0	0	0
工業用ミシン	自動式 単針直線(織物用)																
	自動式 単針直線(その他)																
	自動式 オーバーロック																
	自動式 その他									18	27,726						
	計	0	0	0	0	0	0	0	0	18	27,726	0	0	0	0	0	0
	その他 単針直線(織物用)									90	10,627						
	その他 単針直線(その他)																
	その他 オーバーロック	20	1,860			3	1,051			67	7,434						
	その他 その他									191	49,207						
	計	20	1,860	0	0	3	1,051	0	0	348	67,268	0	0	0	0	0	0
	小計	20	1,860	0	0	3	1,051	0	0	366	94,994	0	0	0	0	0	0
	部品																
	ボビンケース(個)	8,200	2,326	1,141	1,634					2,446	818						
カマ(個)	803	1,164	1,490	4,700					4,015	6,551					370	1,108	
その他		4,498		10,583			1,545			7,473		441		1,813			
小計		7,988		16,917		0	1,545			14,842		441		1,813		1,108	
工業用ミシン合計	20	9,848	0	16,917	3	1,051	0	1,545	366	109,836	0	441	0	1,813	0	1,108	
針(千本)																	
テーブル及びカバー																	
	総計(ミシン合計)	20	1,860	0	0	3	1,051	0	0	366	94,994	0	0	0	0	0	0
	総計	20	9,848	0	16,917	3	1,051	0	1,545	366	109,836	0	441	0	1,813	0	1,108

		チェコ		ヨーロッパ9月計		対前年同期比		ヨーロッパ1~9月計		対前年同期比		カナダ		アメリカ合衆国		北米9月計		
		数量	金額	数量	金額	数量	金額	数量	金額	数量	金額	数量	金額	数量	金額	数量	金額	
家庭用 ミシン	ジグザグ縫(電子速度調整式)			5	1,347	100.0	90.1	243	2,803	810.0	30.2			50	13,090	50	13,090	
	ジグザグ縫(その他)			0	0	-	-	28	1,204	-	-					0	0	
	その他	259	11,679	1,352	65,287	99.2	100.7	9,430	453,360	107.6	107.9			280	18,478	280	18,478	
	小計	259	11,679	1,357	66,634	99.2	100.5	9,701	457,367	110.4	106.5	0	0	330	31,568	330	31,568	
	部品 家庭用ミシンのもの			0	0	-	-	0	6,599	-	69.1				520	0	520	
	家庭用ミシン合計	259	11,679	1,357	66,634	99.2	100.1	9,701	463,966	110.4	105.7	0	0	330	32,088	330	32,088	
工業用 ミシン	自動式 単針直線(織物用)			0	0	-	-	4	133,490	25.0	207.8					0	0	
	自動式 単針直線(その他)			0	0	-	-	0	0	-	-					0	0	
	自動式 オーバーロック			1	706	-	-	846	55,203	68.3	84.9					0	0	
	自動式 その他			65	83,467	86.7	69.4	658	903,397	47.1	52.0			49	127,271	49	127,271	
	計	0	0	66	84,173	88.0	69.9	1,508	1,092,090	56.9	58.5	0	0	49	127,271	49	127,271	
	その他 単針直線(織物用)			267	35,230	254.3	235.6	1,546	207,130	173.3	153.4			183	25,473	183	25,473	
	その他 単針直線(その他)			193	26,012	122.2	66.4	1,098	139,622	86.4	59.8			187	33,895	187	33,895	
	その他 オーバーロック	9	873	176	20,915	59.1	49.8	2,671	437,941	117.9	137.4			21	3,359	21	3,359	
	その他 その他			468	103,801	72.6	74.9	5,578	1,099,925	74.9	72.4			376	101,019	376	101,019	
	計	9	873	1,104	185,958	91.5	79.2	10,893	1,884,618	91.7	85.5	0	0	767	163,746	767	163,746	
	小計	9	873	1,170	270,131	91.3	76.1	12,401	2,976,708	85.3	73.1	0	0	816	291,017	816	291,017	
	部品																	
		ボビンケース(個)			12,936	5,340	153.6	124.9	170,854	80,900	201.3	150.5			7,454	8,701	7,454	8,701
		カマ(個)			7,038	15,435	92.5	75.3	68,071	180,281	95.3	94.7			4,380	15,802	4,380	15,802
		その他			0	46,426	-	70.7	0	431,987	-	82.2		993		75,100	0	76,093
	小計		0	0	67,201	-	74.3	0	693,168	-	90.1		993		99,603	0	100,596	
	工業用ミシン合計	9	873	1,170	337,332	91.3	75.7	12,401	3,669,876	85.3	75.8	0	993	816	390,620	816	391,613	
	針(千本)			0	0	-	-	694	4,790	13.5	11.3			100	4,163	100	4,163	
	テーブル及びカバー			0	0	-	-	0	0	-	-				822	0	822	
	総計(ミシン合計)	268	12,552	2,527	336,765	95.4	79.9	22,102	3,434,075	94.8	76.3	0	0	1,146	322,585	1,146	322,585	
	総計	268	12,552	2,527	403,966	95.4	78.1	22,102	4,138,632	94.8	77.7	0	993	1,146	427,693	1,146	428,686	

		対前年同期比		北米1~9月計		対前年同期比		メキシコ		ホンジュラス		エルサルバドル		ドミニカ共和国		中米9月計		
		数量	金額	数量	金額	数量	金額	数量	金額	数量	金額	数量	金額	数量	金額	数量	金額	
家庭用 ミシン	ジグザグ縫(電子速度調整式)	23.8	20.5	505	143,046	73.3	69.5									0	0	
	ジグザグ縫(その他)	-	-	1	247	-	-									0	0	
	その他	25.5	30.0	9,954	552,088	117.4	114.8									0	0	
	小計	25.2	25.2	10,460	695,381	114.1	101.3	0	0	0	0	0	0	0	0	0	0	
	部品 家庭用ミシンのもの	-	2.7	0	63,590	-	129.5									0	0	
	家庭用ミシン合計	25.2	22.2	10,460	758,971	114.1	103.2	0	0	0	0	0	0	0	0	0	0	
工業用 ミシン	自動式 単針直線(織物用)	-	-	15	23,687	187.5	32.3	1	3,143							1	3,143	
	自動式 単針直線(その他)	-	-	0	0	-	-									0	0	
	自動式 オーバーロック	-	-	6	8,718	300.0	147.6									0	0	
	自動式 その他	102.1	101.3	546	826,638	79.6	70.3									0	0	
	計	100.0	97.3	567	859,043	81.5	68.4	1	3,143	0	0	0	0	0	0	1	3,143	
	その他 単針直線(織物用)	41.9	111.1	1,628	153,715	108.5	105.5									0	0	
	その他 単針直線(その他)	42.3	59.8	2,607	381,561	115.4	115.5									0	0	
	その他 オーバーロック	9.0	8.6	1,404	245,477	116.1	106.5									0	0	
	その他 その他	65.2	64.4	4,825	1,161,340	85.0	82.9	115	10,492							115	10,492	
	計	45.4	59.4	10,464	1,942,093	98.3	92.1	115	10,492	0	0	0	0	0	0	115	10,492	
	小計	47.0	71.6	11,031	2,801,136	97.2	83.3	116	13,635	0	0	0	0	0	0	116	13,635	
	部品																	
		ボビンケース(個)	29.2	54.3	81,615	65,673	79.9	83.8	12,026	1,740						12,026	1,740	
		カマ(個)	50.2	48.9	42,795	160,266	73.3	79.9	354	1,377			240	378		594	1,755	
		その他	-	78.4	0	747,191	-	74.5		5,534		17,604		1,066		2,866	0	27,070
	小計	-	69.2	0	973,130	-	75.9		8,651		17,604		1,444		2,866	0	30,565	
	工業用ミシン合計	47.0	70.9	11,031	3,774,266	97.2	81.2	116	22,286	0	17,604	0	1,444	0	2,866	116	44,200	
	針(千本)	111.1	104.3	1,301	18,026	49.1	53.5	0	436						0	436		
	テーブル及びカバー	-	-	0	3,724	-	38.6								0	0		
	総計(ミシン合計)	37.6	60.6	21,491	3,496,517	104.8	86.3	116	13,635	0	0	0	0	0	116	13,635		
	総計	37.6	61.2	21,491	4,554,987	104.8	84.0	116	22,722	0	17,604	0	1,444	0	2,866	116	44,636	

		対前年同期比		中米1~9月計		対前年同期比		コロンビア		ペルー		チリ		ブラジル		ウルグアイ		
		数量	金額	数量	金額	数量	金額	数量	金額	数量	金額	数量	金額	数量	金額	数量	金額	
家庭用ミシン	ジグザグ縫(電子速度調整式)	-	-	0	0	-	-											
	ジグザグ縫(その他)	-	-	0	0	-	-											
	その他	-	-	0	0	-	-											
	小計	-	-	0	0	-	-	0	0	0	0	0	0	0	0	0	0	
	部品 家庭用ミシンのもの	-	-	0	0	-	-						429					
	家庭用ミシン合計	-	-	0	0	-	-	0	0	0	0	0	429	0	0	0	0	
工業用ミシン	自動式 単針直線(織物用)	100.0	149.2	3	3,912	17.6	8.4											
	自動式 単針直線(その他)	-	-	0	0	-	-											
	自動式 オーバーロック	-	-	0	0	-	-											
	自動式 その他	-	-	22	53,079	19.3	84.4											
	計	100.0	149.2	25	56,991	18.2	47.6	0	0	0	0	0	0	0	0	0	0	
	その他 単針直線(織物用)	-	-	6	1,340	46.2	52.7											
	その他 単針直線(その他)	-	-	7	10,643	140.0	161.8			1	277							
	その他 オーバーロック	-	-	13	4,334	-	-											
	その他 その他	217.0	261.9	831	96,629	75.4	66.5			1	284							
	計	182.5	169.4	857	112,946	76.5	73.2	0	0	2	561	0	0	0	0	0	0	
	小計	181.3	164.3	882	169,937	70.2	62.0	0	0	2	561	0	0	0	0	0	0	
	部品	ボビンケース(個)	511.3	166.0	49,713	10,620	79.8	101.2									65	335
		カマ(個)	42.0	64.8	13,103	33,122	108.6	116.6			836	1,339					65	585
		その他	-	76.9	0	265,024	-	108.4										683
		小計	-	78.4	0	308,766	-	109.0				844						1,603
	工業用ミシン合計	181.3	93.5	882	478,703	70.2	85.9	0	844	2	1,900	0	0	0	4,316	0	1,603	
	針(千本)	-	-	239	4,963	-	-											
	テーブル及びカバー	-	-	0	0	-	-											
	総計(ミシン合計)	181.3	164.3	882	169,937	70.2	62.0	0	0	2	561	0	0	0	0	0	0	
	総計	181.3	94.4	882	483,666	70.2	86.7	0	844	2	1,900	0	429	0	4,316	0	1,603	

		南米9月計		対前年同期比		南米1~9月計		対前年同期比		モロッコ		チュニジア		エジプト		ナイジェリア	
		数量	金額	数量	金額	数量	金額	数量	金額	数量	金額	数量	金額	数量	金額	数量	金額
家庭用ミシン	ジグザグ縫(電子速度調整式)	0	0	-	-	0	0	-	-								
	ジグザグ縫(その他)	0	0	-	-	0	0	-	-								
	その他	0	0	-	-	0	0	-	-								160
	小計	0	0	-	-	0	0	-	-	0	0	0	0	0	0	0	160
	部品 家庭用ミシンのもの	0	429	-	-	0	2,389	-	257.4								
	家庭用ミシン合計	0	429	-	-	0	2,389	-	257.4	0	0	0	0	0	0	160	228
工業用ミシン	自動式 単針直線(織物用)	0	0	-	-	0	0	-	-								
	自動式 単針直線(その他)	0	0	-	-	0	0	-	-								
	自動式 オーバーロック	0	0	-	-	0	0	-	-								
	自動式 その他	0	0	-	-	13	25,504	50.0	51.3						1	1,448	
	計	0	0	-	-	13	25,504	50.0	51.3	0	0	0	0	1	1,448	0	0
	その他 単針直線(織物用)	0	0	-	-	6	1,169	-	-						116	1,240	
	その他 単針直線(その他)	1	277	-	-	1	277	-	-								
	その他 オーバーロック	0	0	-	-	26	1,638	60.5	52.4						111	1,457	
	その他 その他	1	284	0.2	0.5	923	85,634	48.2	38.3						159	2,749	
	計	2	561	0.4	1.0	956	88,718	48.9	39.1	0	0	0	0	386	5,446	0	0
	小計	2	561	0.4	0.9	969	114,222	48.9	41.3	0	0	0	0	387	6,894	0	0
	部品	ボビンケース(個)	65	335	11.7	138.4	16,375	8,066	61.1	90.7							
		カマ(個)	901	1,924	196.7	118.4	13,940	35,891	142.5	152.4					251	801	
		その他	0	5,843	-	85.0	0	67,601	-	137.9		855		1,739			
		小計	0	8,102	-	92.7	0	111,558	-	136.9		855		1,739		801	0
	工業用ミシン合計	2	8,663	0.4	11.9	969	225,780	48.9	63.1	0	855	0	1,739	387	7,695	0	0
	針(千本)	0	0	-	-	1	216	1.9	13.3								
	テーブル及びカバー	0	0	-	-	0	0	-	-								
	総計(ミシン合計)	2	561	0.4	0.9	969	114,222	48.9	41.3	0	0	0	0	387	6,894	160	228
	総計	2	9,092	0.4	12.5	969	228,385	48.9	63.4	0	855	0	1,739	387	7,695	160	228

		モーリシャス		南アフリカ		アフリカ9月計		対前年同期比		アフリカ1~9月計		対前年同期比		オーストラリア		大洋州9月計		
		数量	金額	数量	金額	数量	金額	数量	金額	数量	金額	数量	金額	数量	金額	数量	金額	
家庭用 ミシン	ジグザグ縫(電子速度調整式)					0	0	-	-	321	8,025	125.4	535.4	35	9,392	35	9,392	
	ジグザグ縫(その他)					0	0	-	-	6	319	-	-			0	0	
	その他					160	228	761.9	25.1	193	1,980	106.0	116.6	207	11,153	207	11,153	
	小計	0	0	0	0	160	228	761.9	25.1	520	10,324	118.7	322.9	242	20,545	242	20,545	
	部品 家庭用ミシンのもの					0	0	-	-	0	365	-	-			0	0	
	家庭用ミシン合計	0	0	0	0	160	228	761.9	25.1	520	10,689	118.7	334.3	242	20,545	242	20,545	
工業用 ミシン	自動式 単針直線(織物用)					0	0	-	-	140	628	34.2	35.5			0	0	
	自動式 単針直線(その他)					0	0	-	-	0	0	-	-			0	0	
	自動式 オーバーロック					0	0	-	-	0	0	-	-			0	0	
	自動式 その他					1	1,448	-	-	21	7,945	100.0	23.4			0	0	
	計	0	0	0	0	1	1,448	1.9	616.2	161	8,573	37.4	24.0	0	0	0	0	
	その他 単針直線(織物用)					116	1,240	76.8	72.0	419	7,122	37.6	59.4			0	0	
	その他 単針直線(その他)					0	0	-	-	167	21,904	-	-			0	0	
	その他 オーバーロック					111	1,457	69.4	38.8	616	9,513	116.0	82.2			0	0	
	その他 その他					159	2,749	240.9	105.0	1,172	69,333	112.8	137.8			0	0	
	計	0	0	0	0	386	5,446	102.4	67.3	2,374	107,872	88.4	146.0	0	0	0	0	
	小計	0	0	0	0	387	6,894	89.8	82.8	2,535	116,445	81.4	106.3	0	0	0	0	
	部品	ボビンケース(個)					0	0	-	-	1,736	1,578	147.1	262.1			0	0
		カマ(個)			144	868	395	1,669	115.2	147.6	4,818	15,167	137.1	128.7			0	0
		その他		365			0	2,959	-	108.7	0	51,722	-	115.2			0	0
		小計		365		868	0	4,628	-	120.1	0	68,467	-	119.5		0	0	0
	工業用ミシン合計	0	365	0	868	387	11,522	89.8	94.6	2,535	184,912	81.4	110.8	0	0	0	0	
	針(千本)					0	0	-	-	240	1,564	-	-			0	0	
	テーブル及びカバー					0	0	-	-	0	418	-	120.8			0	0	
	総計(ミシン合計)	0	0	0	0	547	7,122	121.0	77.1	3,055	126,769	86.0	112.4	242	20,545	242	20,545	
	総計	0	365	0	868	547	11,750	121.0	89.8	3,055	197,583	86.0	116.0	242	20,545	242	20,545	

		対前年同期比		大洋州1~9月計		対前年同期比		総計9月計		対前年同期比		総計1~9月計		対前年同期比		
		数量	金額	数量	金額	数量	金額	数量	金額	数量	金額	数量	金額	数量	金額	
家庭用 ミシン	ジグザグ縫(電子速度調整式)	-	-	60	16,450	120.0	106.9	6,501	41,509	98.2	52.3	57,832	285,882	142.3	82.4	
	ジグザグ縫(その他)	-	-	0	0	-	-	4,368	23,770	126.9	107.6	42,586	244,285	89.3	87.4	
	その他	106.2	116.3	427	21,876	72.9	66.9	10,322	130,412	104.2	79.4	106,269	1,397,483	122.2	112.5	
	小計	124.1	214.3	487	38,326	76.6	79.7	21,191	195,691	106.1	73.6	206,687	1,927,650	117.9	103.2	
	部品 家庭用ミシンのもの	-	-	0	429	-	40.8	0	26,774	-	66.9	0	253,499	-	102.0	
	家庭用ミシン合計	124.1	214.3	487	38,755	76.6	78.9	21,191	222,465	106.1	72.8	206,687	2,181,149	117.9	103.0	
工業用 ミシン	自動式 単針直線(織物用)	-	-	0	0	-	-	529	98,535	118.9	242.9	3,333	481,585	63.1	95.3	
	自動式 単針直線(その他)	-	-	0	0	-	-	0	0	-	-	0	0	-	-	
	自動式 オーバーロック	-	-	0	0	-	-	193	19,002	94.6	113.1	3,859	149,311	90.4	70.3	
	自動式 その他	-	-	1	416	-	-	756	737,334	56.1	61.0	10,686	8,912,185	71.8	86.1	
	計	-	-	1	416	-	-	1,478	854,871	74.0	67.5	17,878	9,543,081	73.2	86.2	
	その他 単針直線(織物用)	-	-	0	0	-	-	1,302	99,812	160.7	158.2	7,297	690,328	111.4	133.8	
	その他 単針直線(その他)	-	-	38	4,277	345.5	532.6	584	94,695	75.6	75.9	7,362	1,155,137	122.9	115.6	
	その他 オーバーロック	-	-	2	286	3.2	3.2	1,275	116,500	99.8	83.0	10,514	1,389,283	98.5	112.5	
	その他 その他	-	-	23	3,238	121.1	81.0	4,945	955,467	66.6	66.2	50,595	9,382,540	69.0	65.6	
	計	-	-	63	7,801	68.5	56.6	8,106	1,266,474	78.8	71.5	75,768	12,617,288	78.5	74.0	
	小計	-	-	64	8,217	69.6	59.6	9,584	2,121,345	78.1	69.8	93,646	22,160,369	77.4	78.8	
	部品	ボビンケース(個)	-	-	0	0	-	-	95,179	41,135	39.9	86.7	2,100,319	471,818	84.2	96.4
		カマ(個)	-	-	0	0	-	-	165,768	283,261	48.6	71.2	1,917,945	2,996,587	68.6	79.2
		その他	-	-	0	7,013	-	87.4	0	576,999	-	92.4	0	5,943,304	-	102.2
		小計	-	-	0	7,013	-	84.9	0	901,395	-	84.3	0	9,411,709	-	93.3
	工業用ミシン合計	-	-	64	15,230	69.6	69.1	9,584	3,022,740	78.1	73.6	93,646	31,572,078	77.4	82.6	
	針(千本)	-	-	16	1,670	53.3	78.8	5,267	49,981	18.6	19.4	112,798	982,525	44.8	45.8	
	テーブル及びカバー	-	-	0	0	-	-	0	11,229	-	1,314.9	0	45,501	-	177.4	
	総計(ミシン合計)	122.2	203.4	551	46,543	75.7	75.2	30,775	2,317,036	95.5	70.1	300,333	24,088,019	101.4	80.3	
	総計	122.2	203.4	551	55,655	75.7	75.9	30,775	3,306,415	95.5	70.8	300,333	34,781,253	101.4	81.8	

2019年 9 月 輸 入

(財務省関税局調)

(単位:台、千円、%)

		韓国		中国		台湾		ベトナム		タイ		シンガポール	
		数量	金額	数量	金額	数量	金額	数量	金額	数量	金額	数量	金額
家庭用 ミシン	完成品(頭部含む)			8,184	66,239	15,160	208,384	13,240	146,462	7,240	41,888		
	部 品				3,365		46,083		4,652		1,294		
家庭用合計		0	0	8,184	69,604	15,160	254,467	13,240	151,114	7,240	43,182	0	0
工業用 ミシン	自動式:単針直線			1,168	56,062								
	自動式:オーバーロック			13	2,193								
	自動式:その他			61	10,809	204	29,384	68	19,130				
	自動式計	0	0	1,242	69,064	204	29,384	68	19,130	0	0	0	0
	その他:単針直線			259	21,963			84	2,398				
	その他:オーバーロック			74	4,075			26	1,564				
	その他:その他			271	28,182	32	2,643	236	21,572				
	その他計	0	0	604	54,220	32	2,643	346	25,534	0	0	0	0
小 計	0	0	1,846	123,284	236	32,027	414	44,664	0	0	0	0	
部 品					293,884		81,539		176,291		481		898
工業用合計		0	0	1,846	417,168	236	113,566	414	220,955	0	481	0	898
針(千本)				390	803			22,630	58,796			108	2,127
テーブル及びカバー			2,947		6,749		1,858						
総 計(ミシン合計)		0	0	10,030	189,523	15,396	240,411	13,654	191,126	7,240	41,888	0	0
総 計		0	2,947	10,030	494,324	15,396	369,891	13,654	430,865	7,240	43,663	0	3,025

		インド		スウェーデン		ドイツ		ポルトガル		イタリア		チェコ	
		数量	金額	数量	金額	数量	金額	数量	金額	数量	金額	数量	金額
家庭用 ミシン	完成品(頭部含む)												
	部 品												
家庭用合計		0	0	0	0	0	0	0	0	0	0	0	0
工業用 ミシン	自動式:単針直線					1	1,476						
	自動式:オーバーロック					1	1,561						
	自動式:その他			1	351	3	4,544					2	3,528
	自動式計	0	0	1	351	5	7,581	0	0	0	0	2	3,528
	その他:単針直線												
	その他:オーバーロック												
	その他:その他									1	3,130		
	その他計	0	0	0	0	0	0	0	0	1	3,130	0	0
小 計	0	0	1	351	5	7,581	0	0	1	3,130	2	3,528	
部 品							3,592						
工業用合計		0	0	1	351	5	11,173	0	0	1	3,130	2	3,528
針(千本)		8	204										
テーブル及びカバー									879				
総 計(ミシン合計)		0	0	1	351	5	7,581	0	0	1	3,130	2	3,528
総 計		0	204	1	351	5	11,173	0	879	1	3,130	2	3,528

		イタリア		チェコ		アメリカ合衆国		オーストラリア		総計9月計		対前年同期比	
		数量	金額	数量	金額	数量	金額	数量	金額	数量	金額	数量	金額
家庭用 ミシン	完成品(頭部含む)									43,824	462,973	130.9	112.5
	部品									0	55,394	-	112.2
家庭用合計		0	0	0	0	0	0	0	0	43,824	518,367	130.9	112.5
工業用 ミシン	自動式:単針直線									1,169	57,538	811.8	430.3
	自動式:オーバーロック									14	3,754	6.8	8.2
	自動式:その他			2	3,528			1	1,517	340	69,263	158.9	132.3
	自動式計	0	0	2	3,528	0	0	1	1,517	1,523	130,555	270.0	117.0
	その他:単針直線					19	357			362	24,718	118.3	75.7
	その他:オーバーロック									100	5,639	42.4	40.6
	その他:その他	1	3,130							540	55,527	62.0	83.6
	その他計	1	3,130	0	0	19	357	0	0	1,002	85,884	70.9	76.0
	小計	1	3,130	2	3,528	19	357	1	1,517	2,525	216,439	127.7	96.4
部品						2,188			0	558,873	-	70.5	
工業用合計		1	3,130	2	3,528	19	2,545	1	1,517	2,525	775,312	127.7	76.2
針(千本)										23,136	61,930	71.1	62.0
テーブル及びカバー										0	12,433	-	74.5
総計(ミシン合計)		1	3,130	2	3,528	19	357	1	1,517	46,349	679,412	130.8	106.8
総計		1	3,130	2	3,528	19	2,545	1	1,517	46,349	1,368,042	130.8	85.8

		累計1~9月計		対前年同期比	
		数量	金額	数量	金額
家庭用 ミシン	完成品(頭部含む)	567,681	5,089,587	117.5	90.1
	部品	0	586,793	-	114.5
家庭用合計		567,681	5,676,380	117.5	92.1
工業用 ミシン	自動式:単針直線	9,599	568,836	1375.2	510.3
	自動式:オーバーロック	415	92,582	41.8	83.3
	自動式:その他	2,852	650,133	71.7	114.4
	自動式計	12,866	1,311,551	227.0	165.9
	その他:単針直線	16,990	200,747	591.6	81.6
	その他:オーバーロック	3,567	204,836	212.8	188.6
	その他:その他	4,934	557,386	87.7	97.5
	その他計	25,491	962,969	250.5	103.9
	小計	38,357	2,274,520	242.1	132.5
部品	0	5,860,413	-	82.1	
工業用合計		38,357	8,134,933	242.1	91.9
針(千本)		272,701	794,417	84.5	76.1
テーブル及びカバー		0	124,152	-	91.9
総計(ミシン合計)		606,038	7,364,107	121.5	100.0
総計		606,038	14,729,882	121.5	91.0