

2019 — 11

No. 797

# JASMA

(生産・輸出・輸入統計)

一般社団法人日本縫製機械工業会

JAPAN SEWING MACHINERY MANUFACTURERS ASSOCIATION

105-0004 東京都港区新橋5-25-3

電話 03-6435-8190

FAX 03-6435-8192

URL <http://www.jasma.or.jp/>

# JASMA

(生産・輸出・輸入統計)

## 2019年11月分 目次

I	11月の概況	1
II	月次推移グラフ(2018年1月～12月 2019年1月～)	
	1家庭用ミシンの生産、販売、在庫台数	3
	2家庭用ミシンの生産、販売金額	4
	3家庭用ミシンの輸出台数、金額	5
	4家庭用ミシンの輸出台数、金額	6
	5工業用ミシンの生産、販売、在庫台数	7
	6工業用ミシンの生産、販売金額	8
	7工業用ミシンの輸出台数、金額	9
	8工業用ミシンの輸出台数、金額	10
III	生産、販売、在庫データ (11月分)	11
IV	国別、地域別輸出データ (11月分)	12
V	国別、地域別輸入データ (11月分)	18

## 11月の概況

### I. ミシン

#### 「生産」

(1)11月実績				(2)1～11月実績					
(単位:台、百万円、%)				(単位:台、百万円、%)					
	数量	前年同期比	金額	前年同期比		数量	前年同期比	金額	前年同期比
ミシン合計	9,739	79.8	1,589	65.5	ミシン合計	123,261	86.0	22,774	78.0
家庭用ミシン計	3,999	90.0	183	74.7	家庭用ミシン計	45,763	94.5	2,160	90.2
工業用ミシン計	5,740	73.9	1,406	64.5	工業用ミシン計	77,498	81.7	20,614	76.9

- ① 11月のミシン生産は、「家庭用」は3,999台、183百万円で、前年同期比90.0%(台数)、74.7%(金額)、「工業用」は5,740台、1,406百万円で、前年同期比73.9%(台数)、64.5%(金額)である。「工業用」は、「一本針直線本縫」が前年同期比143.9%(台数)、76.1%(金額)、「ヘリ縫」が89.8%(台数)、80.0%(金額)、「その他」は67.3%(台数)、62.9%(金額)である。

- ② 前月比では、「家庭用」は台数で100.1%、金額で95.8%、「工業用」は台数で88.8%、金額で93.4%である。

#### 「販売」

(1)11月実績				(2)1～11月実績					
(単位:台、百万円、%)				(単位:台、百万円、%)					
	数量	前年同期比	金額	前年同期比		数量	前年同期比	金額	前年同期比
ミシン合計	13,746	74.3	2,086	68.7	ミシン合計	162,062	78.8	27,578	78.2
家庭用ミシン計	4,058	88.1	192	70.8	家庭用ミシン計	45,812	94.2	2,166	89.7
工業用ミシン計	9,688	69.8	1,894	68.5	工業用ミシン計	116,250	74.0	25,412	77.4

- ① 11月のミシン販売は、「家庭用」は4,058台、192百万円で、前年同期比88.1%(台数)、70.8%(金額)、「工業用」は9,688台、1,894百万円で、前年同期比69.8%(台数)、68.5%(金額)である。「工業用」は、「一本針直線本縫」が前年同期比91.3%(台数)、80.0%(金額)、「ヘリ縫」が53.4%(台数)、56.7%(金額)、「その他」は78.5%(台数)、70.6%(金額)である。

- ② 前月比では、「家庭用」は台数で104.6%、金額で111.0%、「工業用」は台数で106.8%、金額で105.9%である。

### 「輸出」

#### 地域別輸出実績(11月)

(単位:台、千円、%、部品含まず)

	家庭用ミシン		前年同期比		工業用ミシン		前年同期比		合計		前年同期比	
	数量	金額	数量	金額	数量	金額	数量	金額	数量	金額	数量	金額
東アジア	0	0	-	-	2,653	661,867	82.3	67.4	2,653	661,867	82.3	67.4
東南アジア	2,106	7,273	32.0	29.5	3,117	450,365	64.5	27.9	5,223	457,638	45.8	27.9
中近東	19,132	90,755	132.9	165.6	1,830	14,786	187.1	176.2	20,962	105,541	136.3	167.0
ヨーロッパ	1,220	59,510	130.5	135.3	1,102	245,539	102.0	91.6	2,322	305,049	115.2	97.7
北米	460	43,019	45.8	39.1	689	249,837	45.2	74.3	1,149	292,856	45.4	65.6
中米	0	0	-	-	79	6,293	-	-	79	6,293	-	-
南米	0	0	-	-	217	33,237	68.2	91.8	217	33,237	68.2	91.8
アフリカ	89	302	34.5	37.8	0	0	-	-	89	302	11.9	2.0
大洋州	40	6,578	-	-	4	1,631	400.0	186.6	44	8,209	4,400.0	939.2
合計	23,047	207,437	99.4	88.6	9,691	1,663,555	77.8	51.0	32,738	1,870,992	91.9	53.5
前月比	96.4	89.1	-	-	86.6	76.3	-	-	93.3	77.5	-	-

#### 国別輸出実績(11月)

(単位:台、千円、%、部品含まず)

	家庭用ミシン		前年同期比		工業用ミシン		前年同期比		合計		前年同期比	
	数量	金額	数量	金額	数量	金額	数量	金額	数量	金額	数量	金額
1. シンガポール	0	0	-	-	2,160	412,686	81.9	38.7	2,160	412,686	81.9	38.7
2. 香港	0	0	-	-	1,224	417,920	85.7	76.9	1,224	417,920	85.7	76.9
3. 中国	0	0	-	-	963	220,578	60.3	53.3	963	220,578	60.3	53.3
4. アメリカ	460	43,019	46.9	42.0	685	232,658	44.9	69.2	1,145	275,677	45.7	62.9
5. ポーランド	0	0	-	-	2	4,696	0.5	5.1	2	4,696	0.5	5.1
6. ベトナム	62	372	23.4	23.3	106	35,619	22.3	15.1	168	35,991	22.7	15.3
7. ドイツ	1,180	57,423	126.2	130.6	666	64,765	228.1	92.3	1,846	122,188	150.4	107.1
8. インド	0	0	-	-	194	16,072	25.1	11.9	194	16,072	25.1	11.9
9. アラブ首長国連邦	19,126	88,921	133.3	163.1	1,830	14,786	187.1	176.2	20,956	103,707	136.7	164.8
10. フランス	0	0	-	-	0	0	-	-	0	0	-	-
合計(その他含)	23,047	207,437	99.4	88.6	9,691	1,663,555	77.8	51.0	32,738	1,870,992	91.9	53.5
累計	253,644	2,367,992	114.5	99.5	114,524	26,005,385	79.0	75.8	368,168	28,373,377	100.5	77.3

※順位は前年の「合計金額」上位10カ国

- ① 11月の輸出は、「家庭用」は23,047台、207,437千円で、前年同期比99.4%(台数)、88.6%(金額)、「工業用」は9,691台、1,663,555千円で、前年同期比77.8%(台数)、51.0%(金額)である。

- ② 前月比では、「家庭用」は台数で96.4%、金額で89.1%、「工業用」は台数で86.6%、金額で76.3%である。

- ③ 国別の輸出では、「家庭用」は主要国の「アメリカ」が前年同期比46.9%(台数)、42.0%(金額)である。「工業用」は主要国の「シンガポール」が前年同期比81.9%(台数)、38.7%(金額)、「中国」が前年同期比60.3%(台数)、53.3%(金額)、「アメリカ」が前年同期比44.9%(台数)、69.2%(金額)、「香港」が前年同期比85.7%(台数)、76.9%(金額)である。

	家庭用シン		前年同期比		工業用シン		前年同期比		合計		前年同期比	
	数量	金額	数量	金額	数量	金額	数量	金額	数量	金額	数量	金額
1. 中国	19,849	96,125			1,618	103,667			21,467	199,792		
2. 台湾	14,925	239,831			293	39,482			15,218	279,313		
3. ベトナム	22,214	223,841			248	25,751			22,462	249,592		
4. タイ	1,951	18,041			0	0	-	-	1,951	18,041		
5. ドイツ	0	0	-	-	6	14,998			6	14,998		
6. ベルギー	0	0	-	-	0	0	-	-	0	0	-	-
7. チェコ	0	0	-	-	2	1,409			2	1,409		
8. イタリア	0	0	-	-	2	1,576	-	-	2	1,576		
9. フィリピン	0	0	-	-	0	0	-	-	0	0	-	-
10. アメリカ	0	0	-	-	0	0	-	-	0	0	-	-
合計(その他含)	58,939	577,838	97.2	85.9	2,176	191,974	39.6	69.8	61,115	769,812	92.4	81.2
前月比	152.6	129.7	-	-	28.7	87.9	-	-	99.7	97.7	-	-
累計	665,246	6,112,962	111.6	89.9	48,119	2,684,778	205.5	119.3	713,365	8,797,740	115.1	97.2

※順位は前年の「合計金額」上位10カ国

- ① 11月の輸入は「家庭用」は58,939台、577,838千円で、前年同期比97.2%(台数)、85.9%(金額)である。「工業用」は2,176台、191,974千円で、前年同期比39.6%(台数)、69.8%(金額)である。国別の占有率をみると、「家庭用」は「ベトナム」が台数で37.7%、金額で38.7%、「台湾」が台数で25.3%、金額で41.5%である。「工業用」は「中国」が台数で74.4%、金額で54.0%、「台湾」が台数で13.5%、金額で20.6%である。
- ② 前月比では、「家庭用」は台数で152.6%、金額で129.7%、「工業用」は台数で28.7%、金額で87.9%である。

## II. 部品

	家庭用シン部品		工業用シン部品				前年同期比	針	前年同期比	テーブル、カバー	前年同期比
	家庭用シン	前年同期比	ホビケース	カマ	その他	合計					
東アジア	14,526	93.4	29,749	207,157	177,274	414,180	60.1	64,231	63.5	0	-
東南アジア	5,417	73.6	4,444	77,586	193,520	275,550	89.7	14,660	19.4	7,106	-
中近東	737	-	399	2,342	1,810	4,551	95.1	258	9.5	0	-
ヨーロッパ	0	-	11,422	15,310	47,285	74,017	86.1	2,402	39.1	210	-
北米	1,405	47.5	9,180	23,680	91,472	124,332	77.3	2,887	95.6	961	60.7
中米	0	-	2,011	2,498	29,343	33,852	55.8	443	-	0	-
南米	0	-	4,064	2,066	14,341	20,471	183.3	241	-	0	-
アフリカ	0	-	0	1,583	5,878	7,461	86.5	0	-	0	-
大洋州	0	-	0	0	220	220	43.2	0	-	0	-
合計	22,085	85.4	61,269	332,222	561,143	954,634	71.8	85,122	45.1	8,277	419.3
前年同期比	85.4	-	93.5	77.3	67.3	71.8	-	45.1	-	419.3	-
前月比	177.8	-	93.1	107.9	74.2	84.4	-	282.2	-	81.3	-
累計	288,002	98.4	598,888	3,636,778	7,261,139	11,496,805	90.7	1,097,807	42.6	63,963	202.5
前年同期比	98.4	-	95.6	77.9	98.4	90.7	-	42.6	-	202.5	-

注:平成24年1月から、「テーブル及びカバー」については、家庭用部品から分かれ単独の品目になった。

- ① 11月の部品輸出は「家庭用シン部品」が22,085千円、「工業用シン部品」が954,634千円、「針」が85,122千円、前年同期比では「家庭用」が85.4%、「工業用」が71.8%、「針」が45.1%である。
- ② 前月比では、「家庭用」が177.8%、「工業用」が84.4%、「針」が282.2%である。

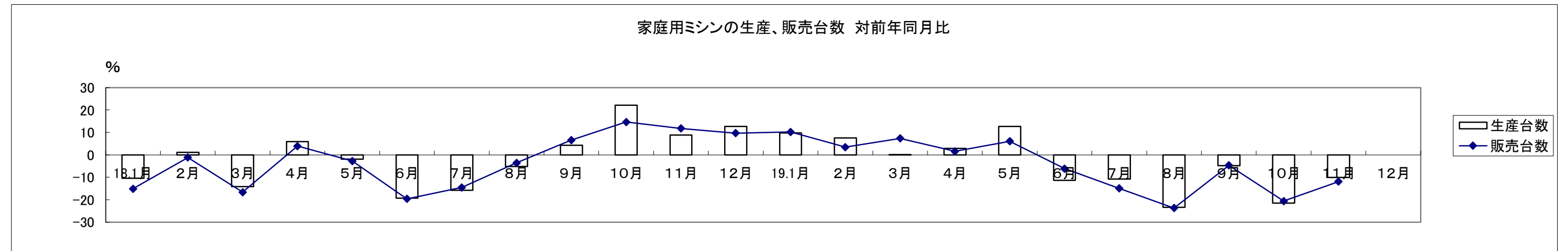
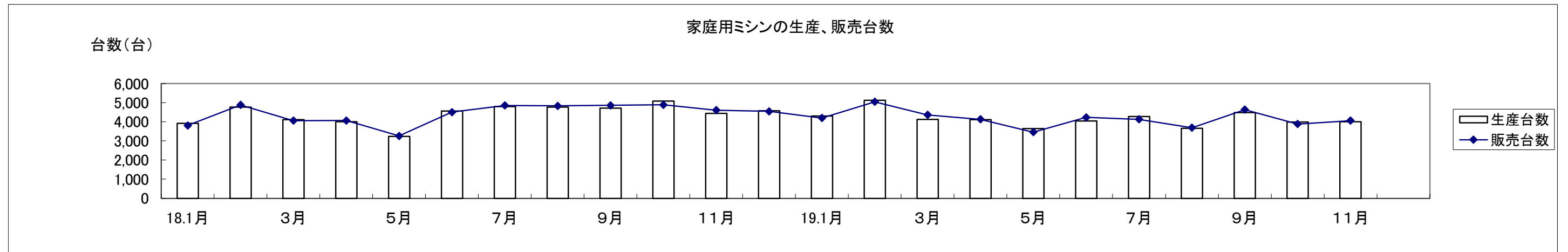
	家庭用部品	工業用部品	針	テーブル、カバー	小計
韓国	0	3,438	0	2,840	6,278
中国	1,876	225,110	1,759	3,702	232,447
台湾	36,843	61,171	464	1,038	99,516
香港	0	266	0	0	266
ベトナム	7,370	168,653	82,831	906	259,760
タイ	1,246	360	0	0	1,606
シンガポール	0	722	3,387	0	4,109
ドイツ	0	1,214	0	0	1,214
スイス	452	0	0	0	452
アメリカ	0	785	0	0	785
ポーランド	0	2,326	0	0	2,326
合計(その他含)	47,787	464,045	88,441	8,486	608,759
前年同期比	82.3	55.1	71.9	32.4	58.0
前月比	96.8	93.4	124.4	58.1	96.3
累計	683,926	6,821,280	953,958	147,235	8,606,399
前年同期比	102.8	77.2	71.6	78.9	78.1

- ① 11月の部品輸入は「家庭用シン部品」47,787千円、「工業用シン部品」が464,045千円、「針」が88,441千円、「テーブル及びカバー」が8,486千円、前年同期比では「家庭用」が82.3%、「工業用」が55.1%、「針」が71.9%、「テーブル及びカバー」が32.4%である。
- ② 前月比では、「家庭用」が96.8%、「工業用」が93.4%、「針」が124.4%、「テーブル及びカバー」が58.1%である。

家庭用ミシンの生産、販売、在庫台数(月次) (18/1~12/19/1~)

単位:台、%

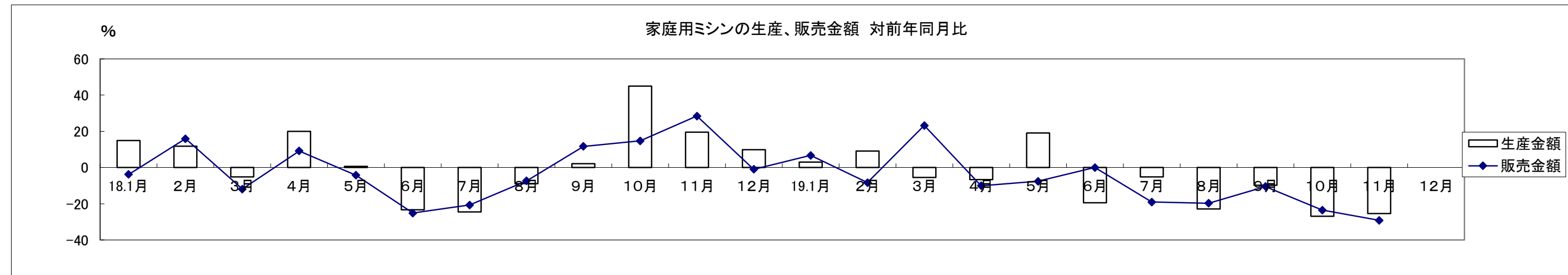
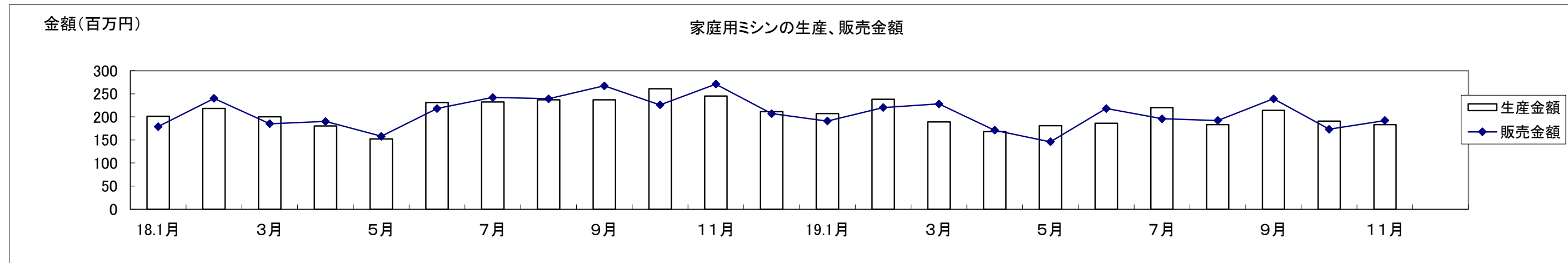
和 暦	18.1月	2月	3月	4月	5月	6月	7月	8月	9月	10月	11月	12月	19.1月	2月	3月	4月	5月	6月	7月	8月	9月	10月	11月	12月
生産台数	3,922	4,767	4,117	4,000	3,232	4,569	4,793	4,772	4,711	5,088	4,445	4,582	4,304	5,126	4,120	4,114	3,644	4,050	4,274	3,655	4,483	3,994	3,999	
対前年比	-10.4	1.1	-14.2	6.0	-1.9	-19.3	-15.8	-5.1	4.2	22.2	8.9	12.7	9.7	7.5	0.1	2.8	12.7	-11.4	-10.8	-23.4	-4.8	-21.5	-10.0	
販売台数	3,809	4,878	4,060	4,067	3,259	4,506	4,855	4,836	4,864	4,889	4,606	4,547	4,197	5,047	4,358	4,132	3,457	4,229	4,129	3,688	4,636	3,881	4,058	
対前年比	-15.1	-1.2	-16.7	3.9	-2.8	-19.7	-14.5	-3.6	6.6	14.6	11.8	9.7	10.2	3.5	7.3	1.6	6.1	-6.1	-15.0	-23.7	-4.7	-20.6	-11.9	
在庫台数	516	409	466	399	372	435	373	309	156	355	194	230	337	416	179	161	348	169	314	282	129	242	184	
対前年比	-51.3	-51.1	-38.8	-36.1	-34.6	-30.3	-41.9	-52.9	-74.8	-31.7	-59.8	-42.6	-34.7	1.7	-61.6	-59.6	-6.5	-61.1	-15.8	-8.7	-17.3	-31.8	-5.2	



家庭用ミシンの生産、販売金額(月次) (18/1~12/19/1~)

単位:百万円、%

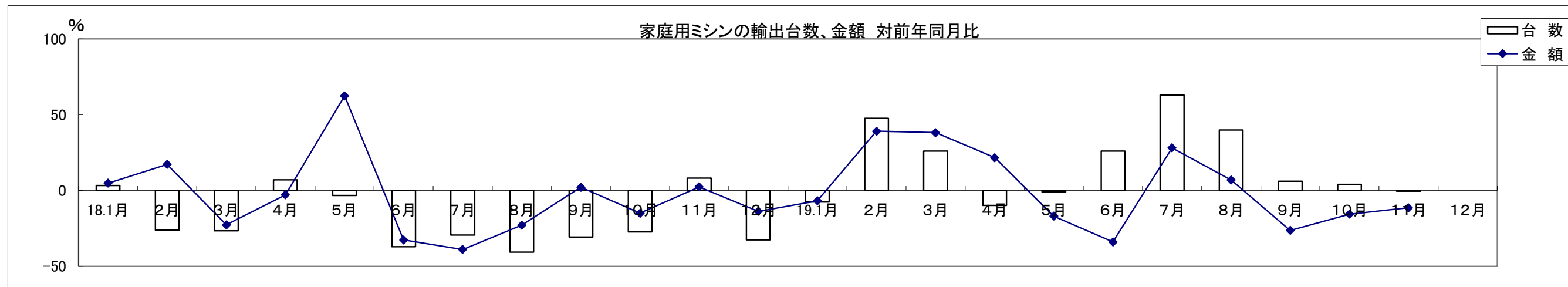
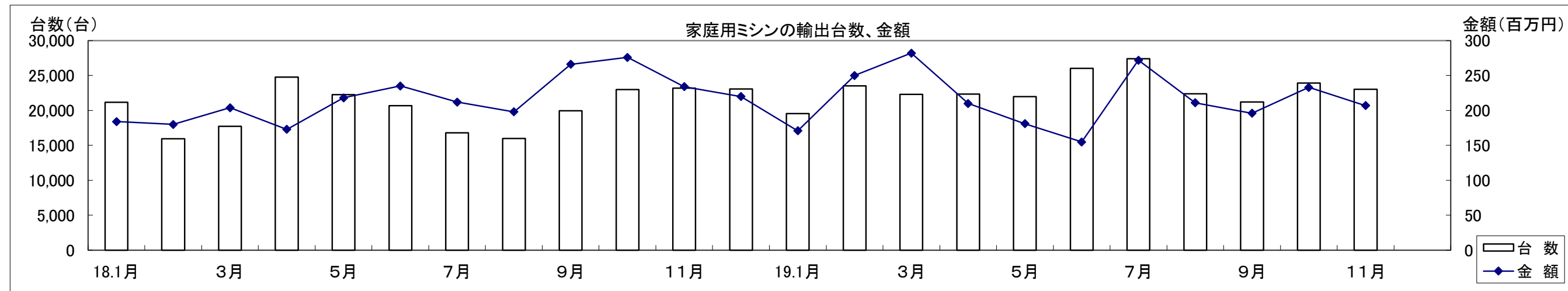
和 暦	18.1月	2月	3月	4月	5月	6月	7月	8月	9月	10月	11月	12月	19.1月	2月	3月	4月	5月	6月	7月	8月	9月	10月	11月	12月
生産金額	201	218	200	180	152	231	232	237	237	261	245	211	207	238	189	168	181	186	220	183	214	191	183	
対前年比	14.9	11.8	-5.2	20.0	0.7	-23.3	-24.4	-8.8	2.2	45.0	19.5	9.9	3.0	9.2	-5.5	-6.7	19.1	-19.5	-5.2	-22.8	-9.7	-26.8	-25.3	
販売金額	179	240	185	190	158	218	242	239	267	226	271	207	191	220	228	171	146	218	196	192	239	173	192	
対前年比	-3.8	15.9	-11.9	9.2	-4.2	-25.1	-20.7	-7.4	11.7	14.7	28.4	-1.0	6.7	-8.3	23.2	-10.0	-7.6	0.0	-19.0	-19.7	-10.5	-23.5	-29.2	



家庭用ミシンの輸出台数、金額(月次) (18/1~12/19/1~)

単位:台、百万円、%

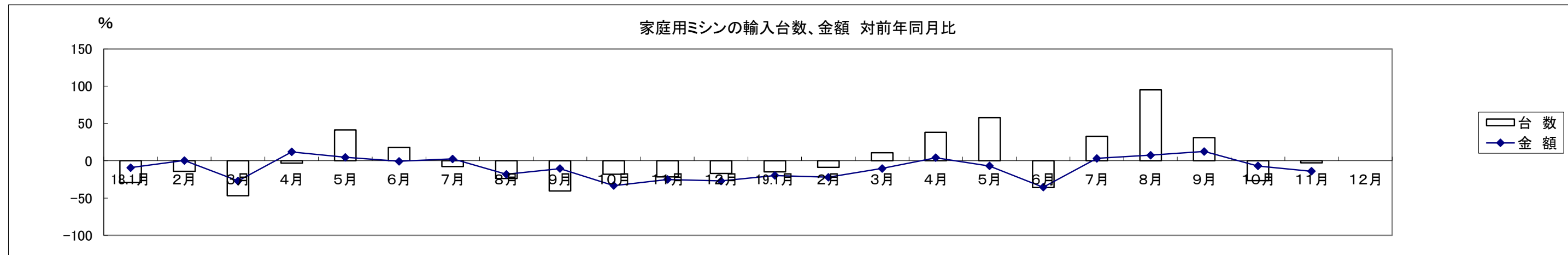
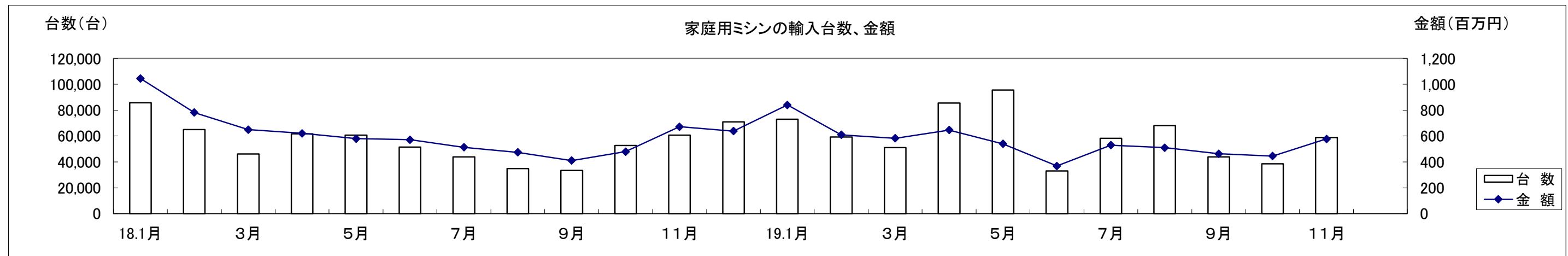
和暦	18.1月	2月	3月	4月	5月	6月	7月	8月	9月	10月	11月	12月	19.1月	2月	3月	4月	5月	6月	7月	8月	9月	10月	11月	12月
台数	21,165	15,950	17,709	24,773	22,254	20,675	16,807	16,003	19,964	22,989	23,176	23,092	19,536	23,536	22,303	22,332	21,998	26,031	27,388	22,372	21,191	23,910	23,047	
対前年比	3.2	-26.3	-26.5	6.9	-3.4	-37.0	-29.4	-40.6	-30.7	-27.4	8.1	-32.6	-7.7	47.6	25.9	-9.9	-1.2	25.9	63.0	39.8	6.1	4.0	-0.6	
金額	184	180	204	173	218	235	212	198	266	276	234	220	171	250	282	210	181	155	272	211	196	233	207	
対前年比	4.8	17.2	-22.6	-2.9	62.3	-32.7	-38.9	-22.9	2.1	-15.0	2.3	-13.8	-6.9	39.1	38.1	21.6	-17.0	-34.0	28.1	6.9	-26.4	-15.7	-11.4	



家庭用ミシンの輸入台数、金額(月次) (18/1~12,19/1~)

単位:台、百万円、%

和暦	18.1月	2月	3月	4月	5月	6月	7月	8月	9月	10月	11月	12月	19.1月	2月	3月	4月	5月	6月	7月	8月	9月	10月	11月	12月
台数	85,708	65,075	46,126	61,753	60,611	51,477	43,915	34,864	33,469	52,609	60,652	70,886	73,024	59,305	51,103	85,405	95,612	33,043	58,322	68,043	43,824	38,626	58,939	
対前年比	-29.0	-14.1	-46.8	-2.9	41.4	17.9	-7.8	-23.8	-40.5	-17.9	-21.4	-16.9	-14.8	-8.9	10.8	38.3	57.7	-35.8	32.8	95.2	30.9	-26.6	-2.8	
金額	1,045	782	649	621	580	572	513	474	411	479	672	638	840	609	583	646	540	369	530	510	463	446	578	
対前年比	-9.3	0.4	-27.0	11.9	4.7	-0.6	2.4	-18.2	-10.4	-33.2	-25.1	-26.9	-19.7	-22.1	-10.3	4.1	-6.9	-35.4	3.2	7.5	12.5	-7.0	-14.1	

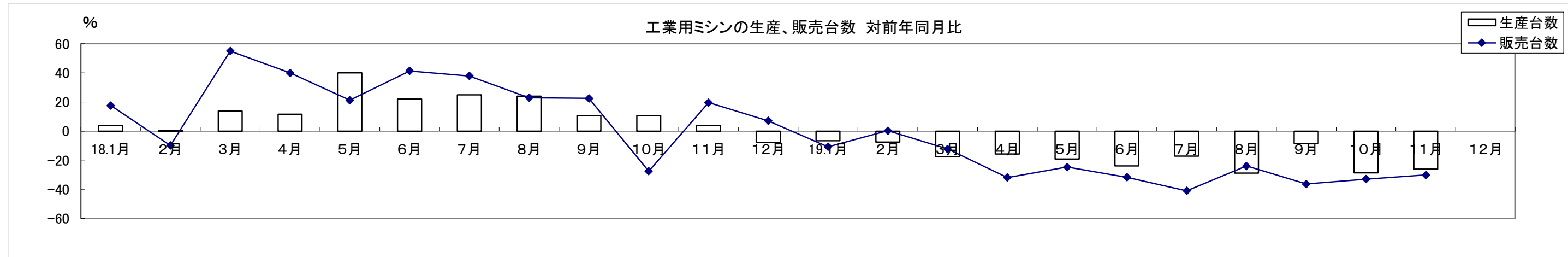
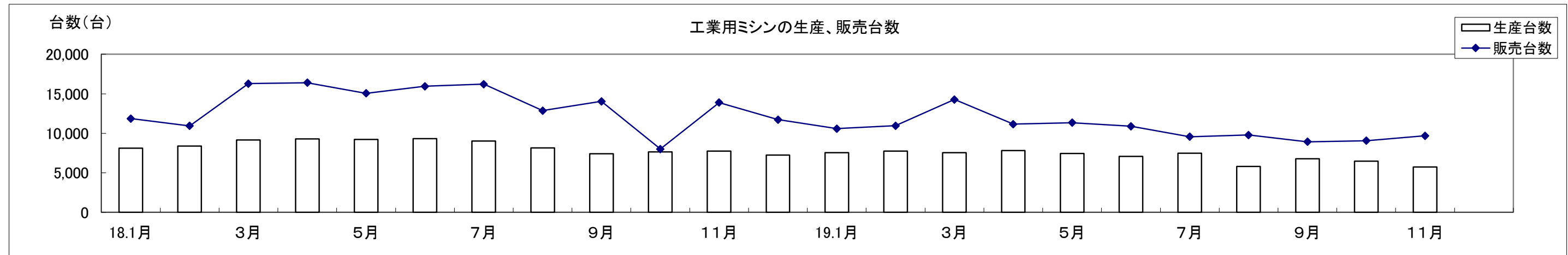




工業用ミシンの生産、販売、在庫台数(月次) (18/1~12,19/1~)

単位:台、%

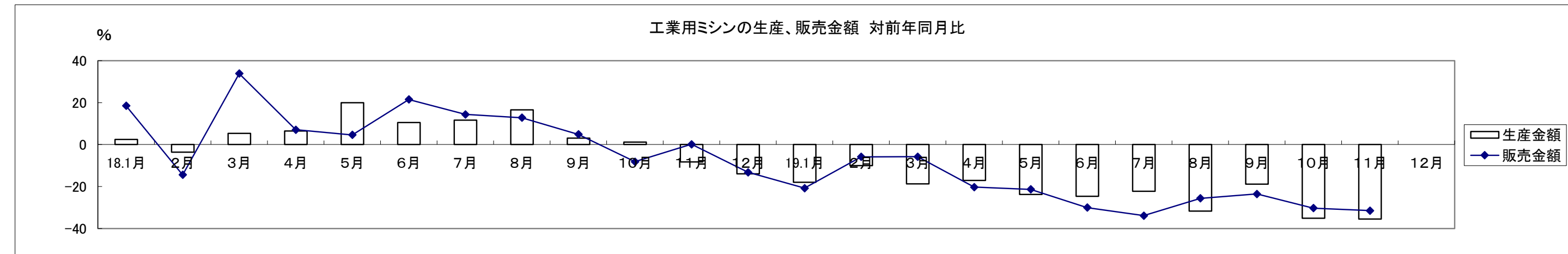
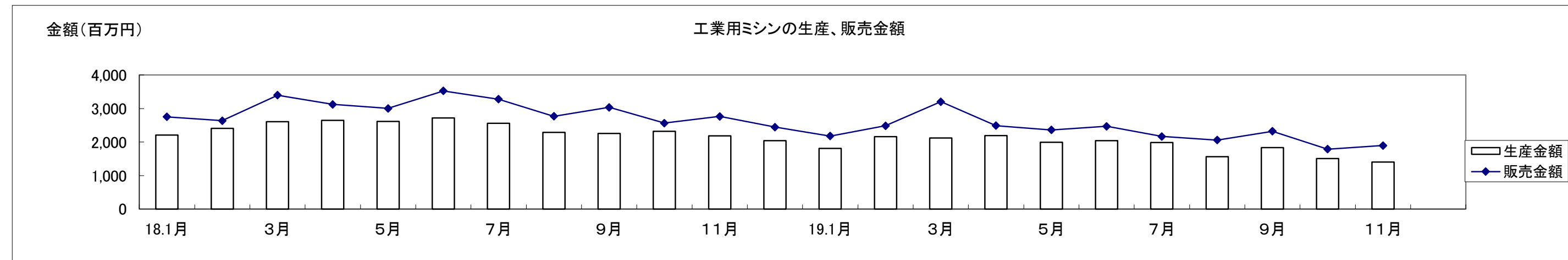
和 暦	18.1月	2月	3月	4月	5月	6月	7月	8月	9月	10月	11月	12月	19.1月	2月	3月	4月	5月	6月	7月	8月	9月	10月	11月	12月
生産台数	8,104	8,379	9,149	9,280	9,217	9,314	9,038	8,158	7,409	7,661	7,766	7,259	7,561	7,748	7,545	7,824	7,453	7,092	7,480	5,810	6,783	6,462	5,740	
対前年比	3.9	0.5	13.8	11.5	39.9	21.9	24.9	23.9	10.6	10.7	3.7	-7.9	-6.7	-7.5	-17.5	-15.7	-19.1	-23.9	-17.2	-28.8	-8.4	-28.6	-26.1	
販売台数	11,869	10,939	16,284	16,397	15,057	15,949	16,221	12,869	14,043	8,008	13,884	11,732	10,585	10,962	14,273	11,163	11,339	10,884	9,569	9,787	8,929	9,071	9,688	
対前年比	17.5	-9.9	55.0	39.9	21.2	41.3	37.9	23.0	22.5	-27.5	19.6	7.1	-10.8	0.2	-12.3	-31.9	-24.7	-31.8	-41.0	-23.9	-36.4	-33.0	-30.2	
在庫台数	14,146	15,609	14,229	13,595	14,119	13,804	11,845	12,448	11,462	6,476	11,627	11,948	13,005	13,619	11,381	12,800	12,309	11,966	13,253	11,932	11,485	11,505	11,000	
対前年比	-3.8	10.6	-2.3	-11.8	2.8	-1.1	-11.2	-9.1	-14.3	-51.1	-12.0	-10.8	-8.1	-12.7	-20.0	-5.8	-12.8	-13.3	11.9	-4.1	0.2	-5.9	-5.4	



工業用ミシンの生産、販売金額(月次) (18/1~12/19/1~)

単位:百万円、%

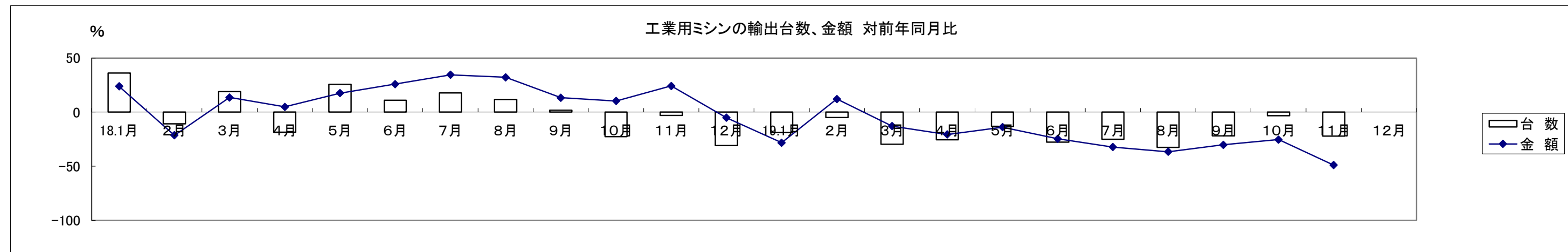
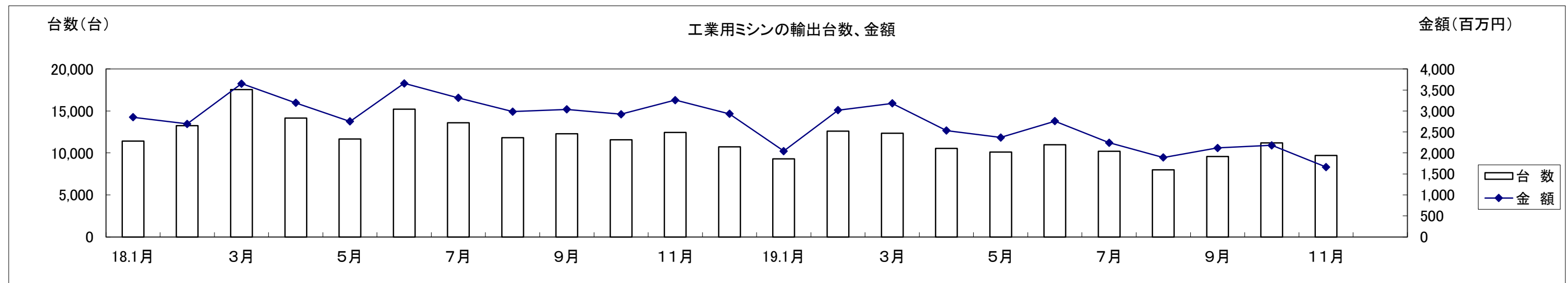
和 暦	18.1月	2月	3月	4月	5月	6月	7月	8月	9月	10月	11月	12月	19.1月	2月	3月	4月	5月	6月	7月	8月	9月	10月	11月	12月
生産金額	2,207	2,404	2,610	2,644	2,614	2,715	2,558	2,287	2,258	2,320	2,180	2,039	1,811	2,162	2,122	2,191	1,991	2,044	1,987	1,563	1,831	1,506	1,406	
対前年比	2.5	-3.6	5.4	6.4	19.9	10.5	11.7	16.5	3.1	1.2	-8.3	-14.0	-17.9	-10.1	-18.7	-17.1	-23.8	-24.7	-22.3	-31.7	-18.9	-35.1	-35.5	
販売金額	2,750	2,637	3,398	3,121	3,004	3,525	3,278	2,769	3,035	2,566	2,764	2,445	2,178	2,483	3,201	2,489	2,362	2,467	2,168	2,060	2,321	1,789	1,894	
対前年比	18.5	-14.4	33.9	7.1	4.6	21.5	14.4	12.8	4.9	-8.2	0.1	-13.2	-20.8	-5.8	-5.8	-20.2	-21.4	-30.0	-33.9	-25.6	-23.5	-30.3	-31.5	



工業用ミシンの輸出台数、金額(月次) (18/1~12,19/1~)

単位:台、百万円、%

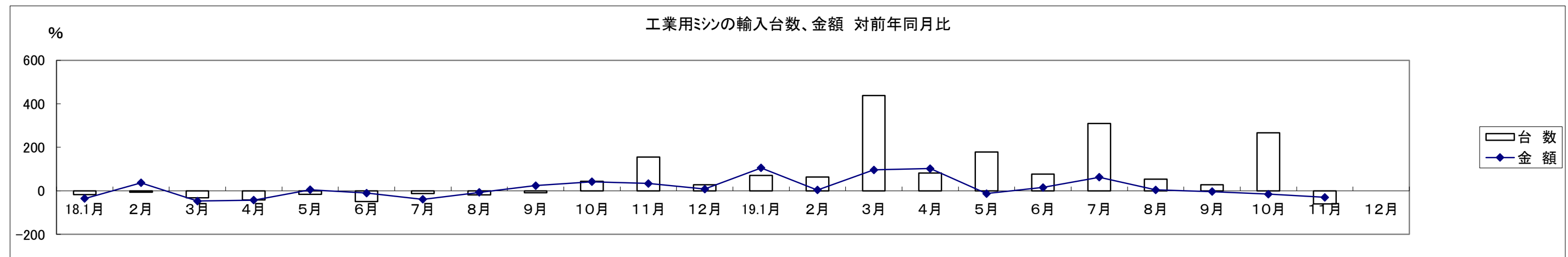
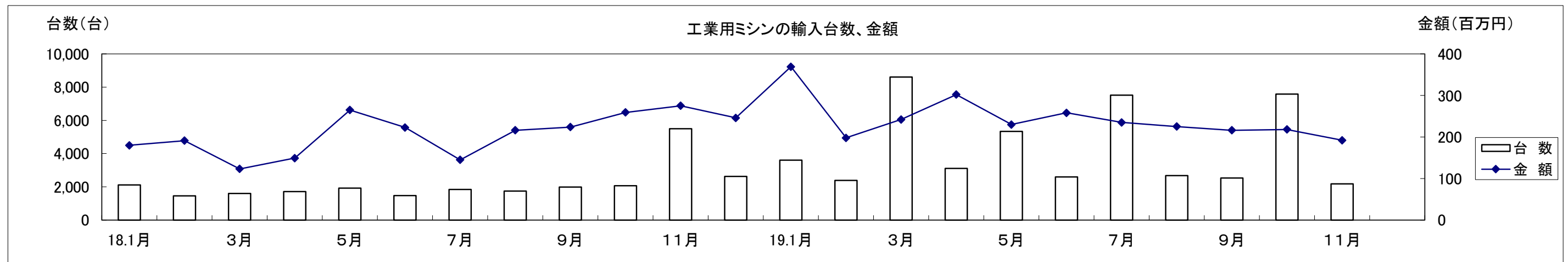
和暦	18.1月	2月	3月	4月	5月	6月	7月	8月	9月	10月	11月	12月	19.1月	2月	3月	4月	5月	6月	7月	8月	9月	10月	11月	12月
台数	11,420	13,250	17,555	14,162	11,669	15,201	13,605	11,821	12,278	11,571	12,449	10,730	9,288	12,591	12,353	10,555	10,118	10,973	10,201	7,983	9,584	11,187	9,691	
対前年比	36.2	-10.7	18.9	-18.6	25.8	11.1	17.7	11.7	1.9	-22.6	-3.0	-30.9	-18.7	-5.0	-29.6	-25.5	-13.3	-27.8	-25.0	-32.5	-21.9	-3.3	-22.2	
金額	2,852	2,692	3,652	3,195	2,751	3,659	3,311	2,984	3,038	2,922	3,260	2,931	2,045	3,019	3,180	2,534	2,368	2,759	2,243	1,891	2,121	2,181	1,664	
対前年比	23.8	-21.3	13.6	4.9	17.6	26.0	34.5	32.2	13.4	10.3	24.3	-5.2	-28.3	12.1	-12.9	-20.7	-13.9	-24.6	-32.2	-36.6	-30.2	-25.4	-49.0	



工業用ミシンの輸入台数、金額(月次) (18/1~12,19/1~)

単位:台、百万円、%

和暦	18.1月	2月	3月	4月	5月	6月	7月	8月	9月	10月	11月	12月	19.1月	2月	3月	4月	5月	6月	7月	8月	9月	10月	11月	12月
台数	2,118	1,460	1,600	1,714	1,917	1,473	1,834	1,750	1,977	2,067	5,501	2,621	3,611	2,384	8,608	3,104	5,342	2,597	7,509	2,677	2,525	7,586	2,176	
対前年比	-17.4	-6.4	-32.0	-42.6	-16.4	-49.6	-12.1	-19.0	-8.6	43.9	154.4	27.6	70.5	63.3	438.0	81.1	178.7	76.3	309.4	53.0	27.7	267.0	-60.4	
金額	180	191	123	149	265	223	145	216	224	259	275	246	369	198	242	302	230	258	235	225	216	218	192	
対前年比	-35.5	36.6	-47.3	-43.0	4.9	-10.8	-39.1	-7.4	24.0	41.6	33.8	7.9	105.3	3.4	96.0	102.2	-13.2	15.4	62.4	4.0	-3.6	-15.7	-30.2	



# 生産・販売・在庫

(単位:台、百万円、%)

	項目 機種別	2019 年 11 月									
		生産				販売				在庫	
		数量	前年同期比	金額	前年同期比	数量	前年同期比	金額	前年同期比	数量	前年同期比
家庭用	家庭用ミシン計	3,999	90.0	183	74.7	4,058	88.1	192	70.8	184	94.8
工業用	一本針直線本縫	580	143.9	35	76.1	491	91.3	36	80.0	580	202.1
	へり縫	809	89.8	132	80.0	2,726	53.4	254	56.7	5,848	88.6
	その他の工業用ミシン	4,351	67.3	1,239	62.9	6,471	78.5	1,604	70.6	4,572	96.5
	工業用ミシン計	5,740	73.9	1,406	64.5	9,688	69.8	1,894	68.5	11,000	94.6
ミシン合計		9,739	79.8	1,589	65.5	13,746	74.3	2,086	68.7	11,184	94.6

1. 出所:経済産業省生産動態統計

2. 在庫は当月末実績を示す。

備考:(1)2002年1月から家庭用ミシンの機種区分が変更され、手編機は調査対象機種から外れた。

(2)2005年1月から工業用ミシンの機種区分が変更され、「織物用・ニット縫用・その他」と「その他」が統合されました。

	項目 機種別	2019 年 1 ~ 11 月									
		生産				販売				在庫	
		数量	前年同期比	金額	前年同期比	数量	前年同期比	金額	前年同期比	数量	前年同期比
家庭用	家庭用ミシン計	45,763	94.5	2,160	90.2	45,812	94.2	2,166	89.7	184	94.8
工業用	一本針直線本縫	7,709	123.0	663	109.8	7,407	112.9	639	100.0	580	202.1
	へり縫	9,028	107.2	1,550	117.4	35,408	66.2	3,421	85.6	5,848	88.6
	その他の工業用ミシン	60,761	75.8	18,401	74.0	73,435	75.7	21,352	75.7	4,572	96.5
	工業用ミシン計	77,498	81.7	20,614	76.9	116,250	74.0	25,412	77.4	11,000	94.6
ミシン合計		123,261	86.0	22,774	78.0	162,062	78.8	27,578	78.2	11,184	94.6

2019年11月輸出

(財務省関税局調) (単位:台、千円、%)

		韓国		中国		台湾		香港		東アジア11月計		対前年同期比		東アジア1~11月計		対前年同期比		
		数量	金額	数量	金額	数量	金額	数量	金額	数量	金額	数量	金額	数量	金額	数量	金額	
家庭用ミシン	ジグザグ縫(電子速度調整式)									0	0	-	-	0	0	-	-	
	ジグザグ縫(その他)									0	0	-	-	0	0	-	-	
	その他									0	0	-	-	57	4,237	5,700.0	1,064.6	
	小計			0	0	0	0	0	0	0	0	-	-	57	4,237	21.7	104.7	
	部品 家庭用ミシンのもの				1,802		12,724				0	14,526	-	93.4	0	166,710	-	109.2
家庭用ミシン合計			0	1,802	0	12,724	0	0	0	14,526	-	93.4	57	170,947	21.7	109.1		
工業用ミシン	自動式 単針直線(織物用)			1	28,650					1	28,650	50.0	277.8	63	138,611	74.1	64.0	
	自動式 単針直線(その他)									0	0	-	-	0	0	-	-	
	自動式 オーバーロック									0	0	-	-	35	20,072	21.5	34.1	
	自動式 その他	73	6,728	25	38,531			55	97,490	153	142,749	29.4	32.7	4,467	4,219,823	56.5	83.3	
	計	73	6,728	26	67,181	0	0	55	97,490	154	171,399	29.5	38.3	4,565	4,378,506	56.0	81.9	
	その他 単針直線(織物用)	34	507	3	1,709					37	2,216	336.4	71.7	262	40,985	102.7	92.5	
	その他 単針直線(その他)				4,259				44	8,178	75	12,437	67.6	73.4	1,015	168,247	86.4	82.9
	その他 オーバーロック	121	3,170	39	12,064				354	43,004	514	58,238	132.8	102.6	4,011	677,659	87.1	99.4
	その他 その他	238	12,964	864	135,365				771	269,248	1,873	417,577	85.4	91.3	17,791	3,608,296	65.9	62.1
	計	393	16,641	937	153,397	0	0	1,169	320,430	2,499	490,468	92.5	91.8	23,079	4,495,187	69.9	66.7	
	小計	466	23,369	963	220,578	0	0	1,224	417,920	2,653	661,867	82.3	67.4	27,644	8,873,693	67.1	73.5	
	部品																	
	ポビンケース(個)				170,312	24,261	2,051	849	10,703	4,639	183,066	29,749	87.8	96.7	1,901,560	286,952	85.9	87.5
	カマ(個)	3,450	5,331	93,522	159,165	3,523	7,808	15,288	34,853	115,783	207,157	95.1	70.0	1,208,142	2,338,507	81.6	73.6	
	その他		2,779		124,437		21,868		28,190		0	177,274	-	48.9	0	2,808,704	-	93.5
小計		8,110		307,863		30,525		67,682		0	414,180	-	60.1	0	5,434,163	-	83.5	
工業用ミシン合計	466	31,479	963	528,441	0	30,525	1,224	485,602	2,653	1,076,047	82.3	64.4	27,644	14,307,856	67.1	77.0		
針(千本)			39	720	121	2,805	6,386	60,706	6,546	64,231	71.4	63.5	64,856	595,624	55.2	51.8		
テーブル及びカバー										0	0	-	-	0	2,905	-	160.9	
総計(ミシン合計)	466	23,369	963	220,578	0	0	1,224	417,920	2,653	661,867	82.3	67.4	27,701	8,877,930	66.9	73.5		
総計	466	31,479	963	530,963	0	46,054	1,224	546,308	2,653	1,154,804	82.3	64.6	27,701	15,077,332	66.9	75.8		

		ベトナム		タイ		シンガポール		マレーシア		フィリピン		インドネシア		カンボジア		ミャンマー		
		数量	金額	数量	金額	数量	金額	数量	金額	数量	金額	数量	金額	数量	金額	数量	金額	
家庭用ミシン	ジグザグ縫(電子速度調整式)													55	292			
	ジグザグ縫(その他)	62	372													562	1,628	
	その他															771	2,352	
	小計	62	372	0	0	0	0	0	0	0	0	0	0	55	292	1,333	3,980	
	部品 家庭用ミシンのもの		1,093		1,879													383
家庭用ミシン合計	62	1,465	0	1,879	0	0	0	0	0	0	0	0	55	292	1,333	4,363		
工業用ミシン	自動式 単針直線(織物用)	9	4,828															
	自動式 単針直線(その他)																	
	自動式 オーバーロック	5	4,638															
	自動式 その他	26	19,092	2	3,635	20	28,818											
	計	40	28,558	2	3,635	20	28,818	0	0	0	0	0	0	0	0	0	0	
	その他 単針直線(織物用)					209	16,243										20	3,609
	その他 単針直線(その他)					87	17,850						1	313				
	その他 オーバーロック	44	256			179	9,085											
	その他 その他	22	6,805	1	233	1,056	219,208				1	648	165	25,962	25	8,325	80	9,490
	計	66	7,061	1	233	1,531	262,386	0	0	1	648	166	26,275	25	8,325	100	13,099	
	小計	106	35,619	3	3,868	1,551	291,204	0	0	1	648	166	26,275	25	8,325	100	13,099	
	部品																	
	ポビンケース(個)	360	536			6,109	3,380											
	カマ(個)	34,389	29,322	397	2,616	7,678	24,289			44	359	388	1,302					
	その他		115,844		11,670		45,904		1,845		2,349		1,599					339
小計		145,702		14,286		73,573		1,845		2,708		2,901			0		339	
工業用ミシン合計	106	181,321	3	18,154	1,551	364,777	0	1,845	1	3,356	166	29,176	25	8,325	100	13,438		
針(千本)	1,106	12,682	10	298	10	271				15	247							
テーブル及びカバー				6,613													493	
総計(ミシン合計)	168	35,991	3	3,868	1,551	291,204	0	0	1	648	166	26,275	80	8,617	1,433	17,079		
総計	168	202,081	3	20,331	1,551	365,048	0	1,845	1	3,603	166	29,176	80	8,617	1,433	18,294		

		インド		パキスタン		スリランカ		バングラデシュ		アフガニスタン		東南アジア11月計		対前年同期比		東南アジア1~11月計		
		数量	金額	数量	金額	数量	金額	数量	金額	数量	金額	数量	金額	数量	金額	数量	金額	
家庭用ミシン	ジグザグ縫(電子速度調整式)									614	2,400	669	2,692	21.4	26.2	22,299	41,045	
	ジグザグ縫(その他)											624	2,000	61.1	39.3	6,480	27,024	
	その他									42	229	813	2,581	33.4	27.7	15,429	54,526	
	小計	0	0	0	0	0	0	0	0	656	2,629	2,106	7,273	32.0	29.5	44,208	122,595	
	部品 家庭用ミシンのもの				2,062								0	5,417	-	73.6	0	36,223
	家庭用ミシン合計	0	0	0	2,062	0	0	0	0	656	2,629	2,106	12,690	32.0	39.6	44,208	158,818	
工業用ミシン	自動式 単針直線(織物用)											9	4,828	20.9	113.2	669	356,024	
	自動式 単針直線(その他)											0	0	-	-	0	0	
	自動式 オーバーロック									216	947	221	5,585	116.3	-	908	60,996	
	自動式 その他					1	2,475			450	2,418	499	56,438	43.0	-	4,592	3,431,985	
	計	0	0	0	0	1	2,475	0	0	666	3,365	729	66,851	52.3	7.2	6,169	3,849,005	
	その他 単針直線(織物用)											229	19,852	458.0	81.1	2,740	308,466	
	その他 単針直線(その他)											88	18,163	32.0	45.5	2,693	484,778	
	その他 オーバーロック								120	10,996			343	20,337	245.0	130.1	2,178	180,682
	その他 その他	194	16,072	24	7,456				160	30,963			1,728	325,162	58.1	54.2	25,627	4,708,727
	計	194	16,072	24	7,456	0	0	280	41,959	0	0	2,388	383,514	69.4	56.4	33,238	5,682,653	
	小計	194	16,072	24	7,456	1	2,475	280	41,959	666	3,365	3,117	450,365	64.5	27.9	39,407	9,531,658	
	部品																	
		ポビンケース(個)			2,120	203			1,000	325			9,589	4,444	27.3	60.4	391,809	93,986
	カマ(個)	3,422	4,915	5,460	7,858			3,499	6,925			55,277	77,586	54.1	133.1	865,890	755,992	
	その他		2,479		1,010				5,603			0	193,520	-	80.1	0	2,477,421	
	小計		7,394		9,071				5,603			0	275,550	-	89.7	0	3,327,399	
	工業用ミシン合計	194	23,466	24	16,527	1	8,078	280	54,087	666	3,365	3,117	725,915	64.5	37.8	39,407	12,859,057	
	針(千本)	13	1,162										1,154	14,660	11.2	19.4	52,409	442,906
	テーブル及びカバー												0	7,106	-	-	0	55,478
	総計(ミシン合計)	194	16,072	24	7,456	1	2,475	280	41,959	1,322	5,994	5,223	457,638	45.8	27.9	83,615	9,654,253	
	総計	194	24,628	24	18,589	1	8,078	280	54,087	1,322	5,994	5,223	760,371	45.8	37.5	83,615	13,516,259	

		対前年同期比		イラン		サウジアラビア		ヨルダン		アラブ首長国連邦		中近東11月計		対前年同期比		中近東1~11月計		
		数量	金額	数量	金額	数量	金額	数量	金額	数量	金額	数量	金額	数量	金額	数量	金額	
家庭用ミシン	ジグザグ縫(電子速度調整式)	90.4	60.8			6	1,834			5,282	16,453	5,288	18,287	120.4	188.4	46,659	110,885	
	ジグザグ縫(その他)	27.3	27.8							4,382	27,986	4,382	27,986	126.3	143.8	45,227	264,551	
	その他	63.4	54.1							9,462	44,482	9,462	44,482	144.7	173.6	91,568	401,052	
	小計	60.8	46.2	0	0	6	1,834	0	0	19,126	88,921	19,132	90,755	132.9	165.6	183,454	776,488	
	部品 家庭用ミシンのもの	-	63.3				737						0	737	-	-	0	8,158
	家庭用ミシン合計	60.8	49.2	0	0	6	2,571	0	0	19,126	88,921	19,132	91,492	132.9	167.0	183,454	784,646	
工業用ミシン	自動式 単針直線(織物用)	32.2	281.1							455	2,193	455	2,193	429.2	214.0	3,219	15,928	
	自動式 単針直線(その他)	-	-									0	0	-	-	0	0	
	自動式 オーバーロック	139.5	85.1							362	1,624	362	1,624	99.7	61.4	3,080	13,493	
	自動式 その他	64.8	75.0							281	1,565	281	1,565	199.3	102.6	2,116	13,374	
	計	62.9	80.6	0	0	0	0	0	0	1,098	5,382	1,098	5,382	180.0	103.6	8,415	42,795	
	その他 単針直線(織物用)	90.7	131.1							248	1,212	248	1,212	-	-	1,703	11,354	
	その他 単針直線(その他)	142.6	152.7										0	0	-	-	292	14,060
	その他 オーバーロック	104.0	157.7							256	2,038	256	2,038	107.1	154.2	2,111	21,582	
	その他 その他	68.3	66.0							228	6,154	228	6,154	176.7	328.0	2,244	54,179	
	計	74.6	72.8	0	0	0	0	0	0	732	9,404	732	9,404	198.9	294.1	6,350	101,175	
	小計	72.5	75.8	0	0	0	0	0	0	1,830	14,786	1,830	14,786	187.1	176.2	14,765	143,970	
	部品																	
		ポビンケース(個)	72.7	104.5							1,500	399	1,500	399	-	-	42,094	7,190
	カマ(個)	53.9	87.7	462	993			482	1,349			944	2,342	144.6	184.6	19,709	23,878	
	その他	-	122.8								1,810	0	1,810	-	51.4	0	36,595	
	小計	-	112.1		993		0		1,349		2,209	0	4,551	-	95.1	0	67,663	
	工業用ミシン合計	72.5	82.7	0	993	0	0	0	1,349	1,830	16,995	1,830	19,337	187.1	146.7	14,765	211,633	
	針(千本)	31.9	34.9							9	258	9	258	0.9	9.5	2,914	18,381	
	テーブル及びカバー	-	433.6									0	0	-	-	0	0	
	総計(ミシン合計)	65.8	75.2	0	993	6	1,834	0	1,349	20,956	103,707	20,962	105,541	136.3	167.0	198,219	920,458	
	総計	65.8	78.8	0	993	6	2,571	0	1,349	20,956	106,174	20,962	111,087	136.3	156.3	198,219	1,014,660	

		対前年同期比		イギリス		オランダ		ベルギー		フランス		ドイツ		スイス		ポルトガル	
		数量	金額	数量	金額	数量	金額	数量	金額	数量	金額	数量	金額	数量	金額	数量	金額
家庭用ミシン	ジグザグ縫(電子速度調整式)	150.6	122.8														
	ジグザグ縫(その他)	138.3	113.8														
	その他	151.5	147.7									1,180	57,423				
	小計	147.8	130.6	0	0	0	0	0	0	0	0	1,180	57,423	0	0	0	0
	部品 家庭用ミシンのもの	-	51.4														
	家庭用ミシン合計	147.8	128.6	0	0	0	0	0	0	0	0	1,180	57,423	0	0	0	0
工業用ミシン	自動式 単針直線(織物用)	102.0	82.6														
	自動式 単針直線(その他)	-	-														
	自動式 オーバーロック	95.2	82.6									445	25,014				
	自動式 その他	201.9	96.9	1	263	25	35,131					1	2,996				
	計	113.1	86.6	1	263	25	35,131	0	0	0	0	446	28,010	0	0	0	0
	その他 単針直線(織物用)	4,865.7	2,279.9			95	12,736										
	その他 単針直線(その他)	-	-			63	12,364										
	その他 オーバーロック	152.4	211.0									131	19,250				
	その他 その他	117.9	145.2	4	700	67	19,723					89	17,505				
	計	191.1	210.6	4	700	225	44,823	0	0	0	0	220	36,755	0	0	0	0
	小計	137.2	147.7	5	963	250	79,954	0	0	0	0	666	64,765	0	0	0	0
	部品	ポビンケース(個)	75.6	111.9	2,750	576						2,727	2,560				
		カマ(個)	105.7	114.7	125	448						449	1,353			228	808
	その他	-	79.9		965		1,123		2,289		6,858	14,350		228			
	小計	-	92.7		1,989		1,123		2,289		6,858	18,263		228		808	
	工業用ミシン合計	137.2	124.1	5	2,952	250	81,077	0	2,289	0	6,858	666	83,028	0	228	0	808
	針(千本)	28.8	30.5														
	テーブル及びカバー	-	-										210				
	総計(ミシン合計)	147.0	133.1	5	963	250	79,954	0	0	0	0	1,846	122,188	0	0	0	0
	総計	147.0	120.6	5	2,952	250	81,077	0	2,289	0	6,858	1,846	140,661	0	228	0	808

		スペイン		イタリア		ポーランド		ルーマニア		トルコ		リトアニア		セルビア		ヨーロッパ11月計	
		数量	金額	数量	金額	数量	金額	数量	金額	数量	金額	数量	金額	数量	金額	数量	金額
家庭用ミシン	ジグザグ縫(電子速度調整式)															0	0
	ジグザグ縫(その他)															0	0
	その他			40	2,087											1,220	59,510
	小計	0	0	40	2,087	0	0	0	0	0	0	0	0	0	0	1,220	59,510
	部品 家庭用ミシンのもの															0	0
	家庭用ミシン合計	0	0	40	2,087	0	0	0	0	0	0	0	0	0	0	1,220	59,510
工業用ミシン	自動式 単針直線(織物用)															0	0
	自動式 単針直線(その他)															0	0
	自動式 オーバーロック															445	25,014
	自動式 その他					2	4,696	2	43,048	6	9,467					37	95,601
	計	0	0	0	0	2	4,696	2	43,048	6	9,467	0	0	0	0	482	120,615
	その他 単針直線(織物用)										30	3,628				125	16,364
	その他 単針直線(その他)															63	12,364
	その他 オーバーロック										26	6,274				157	25,524
	その他 その他										103	30,414	12	2,330		275	70,672
	計	0	0	0	0	0	0	0	0	159	40,316	12	2,330	0	0	620	124,924
	小計	0	0	0	0	2	4,696	2	43,048	165	49,783	12	2,330	0	0	1,102	245,539
	部品	ポビンケース(個)			250	287	1,386	2,332			25,440	5,667				32,553	11,422
		カマ(個)	501	780	131	329	2,412	7,522	514	1,205	1,845	2,865				6,205	15,310
	その他		240		2,458		7,369		2,006		8,555		456		388	0	47,285
	小計		1,020		3,074		17,223		3,211		17,087		456		388	0	74,017
	工業用ミシン合計	0	1,020	0	3,074	2	21,919	2	46,259	165	66,870	12	2,786	0	388	1,102	319,556
	針(千本)			20	2,402											20	2,402
	テーブル及びカバー															0	210
	総計(ミシン合計)	0	0	40	2,087	2	4,696	2	43,048	165	49,783	12	2,330	0	0	2,322	305,049
	総計	0	1,020	40	7,563	2	21,919	2	46,259	165	66,870	12	2,786	0	388	2,322	381,678



		対前年同期比		ヨーロッパ1~11月計		対前年同期比		カナダ		アメリカ合衆国		北米11月計		対前年同期比		北米1~11月計		
		数量	金額	数量	金額	数量	金額	数量	金額	数量	金額	数量	金額	数量	金額	数量	金額	
家庭用ミシン	ジグザグ縫(電子速度調整式)	-	-	243	2,803	694.3	26.1			50	13,090	50	13,090	23.3	20.7	605	171,351	
	ジグザグ縫(その他)	-	-	28	1,204	-	-					0	0	-	-	1	247	
	その他	130.5	135.3	12,684	615,483	112.0	112.5			410	29,929	410	29,929	52.5	64.6	11,115	617,704	
	小計	130.5	135.3	12,955	619,490	114.1	111.0	0	0	460	43,019	460	43,019	45.8	39.1	11,721	789,302	
	部品 家庭用ミシンのもの	-	-	0	7,593	-	70.1				1,405	0	1,405	-	47.5	0	66,135	
	家庭用ミシン合計	130.5	135.3	12,955	627,083	114.1	110.2	0	0	460	44,424	460	44,424	45.8	39.3	11,721	855,437	
工業用ミシン	自動式 単針直線(織物用)	-	-	4	133,490	22.2	182.4					0	0	-	-	15	23,687	
	自動式 単針直線(その他)	-	-	0	0	-	-					0	0	-	-	0	0	
	自動式 オーバーロック	-	-	1,292	80,918	100.3	119.8			49	7,131	49	7,131	2,450.0	374.9	55	15,849	
	自動式 その他	97.4	165.2	775	1,162,628	51.8	61.3	4	17,179	51	89,804	55	106,983	171.9	150.0	666	1,061,770	
	計	1,268.4	208.5	2,071	1,377,036	73.9	67.6	4	17,179	100	96,935	104	114,114	305.9	155.9	736	1,101,306	
	その他 単針直線(織物用)	117.9	96.8	1,754	235,277	168.5	144.1			136	14,545	136	14,545	40.1	56.5	1,959	194,868	
	その他 単針直線(その他)	190.9	110.9	1,221	163,653	83.4	58.0			58	14,646	58	14,646	12.1	18.4	2,981	438,140	
	その他 オーバーロック	41.1	40.6	3,281	513,243	110.2	120.8			61	11,932	61	11,932	27.7	29.6	1,590	276,127	
	その他 その他	52.8	59.2	6,396	1,286,290	74.1	71.8			330	94,600	330	94,600	72.7	80.5	5,572	1,378,032	
	計	59.5	59.4	12,652	2,198,463	89.7	82.6	0	0	585	135,723	585	135,723	39.2	51.6	12,102	2,287,167	
	小計	102.0	91.6	14,723	3,575,499	87.0	76.1	4	17,179	685	232,658	689	249,837	45.2	74.3	12,838	3,388,473	
	部品	ポビンケース(個)	272.6	137.0	211,496	97,952	204.0	144.7			20,343	9,180	20,343	9,180	104.9	64.5	115,577	85,192
		カマ(個)	72.8	70.2	79,257	211,221	89.8	90.3			5,801	23,680	5,801	23,680	71.8	61.4	63,853	205,482
	その他	-	84.7	0	520,334	-	81.3		1,197		90,275	0	91,472	-	84.7	0	922,815	
	小計	-	86.1	0	829,507	-	88.1		1,197		123,135	0	124,332	-	77.3	0	1,213,489	
	工業用ミシン合計	102.0	90.2	14,723	4,405,006	87.0	78.1	4	18,376	685	355,793	689	374,169	45.2	75.3	12,838	4,601,962	
	針(千本)	3.3	39.1	777	7,527	12.9	13.7			116	2,887	116	2,887	143.2	95.6	1,480	23,634	
	テーブル及びカバー	-	-	0	210	-	16.8				961	0	961	-	60.7	0	4,952	
	総計(ミシン合計)	115.2	97.7	27,678	4,194,989	97.9	79.8	4	17,179	1,145	275,677	1,149	292,856	45.4	65.6	24,559	4,177,775	
	総計	115.2	94.4	27,678	5,039,826	97.9	80.4	4	18,376	1,145	404,065	1,149	422,441	45.4	68.7	24,559	5,485,985	

		対前年同期比		メキシコ		ホンジュラス		エルサルバドル		ドミニカ共和国		中米11月計		対前年同期比		中米1~10月計		
		数量	金額	数量	金額	数量	金額	数量	金額	数量	金額	数量	金額	数量	金額	数量	金額	
家庭用ミシン	ジグザグ縫(電子速度調整式)	64.4	61.2									0	0	-	-	0	0	
	ジグザグ縫(その他)	11.1	63.8									0	0	-	-	0	0	
	その他	108.5	105.4									0	0	-	-	0	0	
	小計	104.7	91.1	0	0	0	0	0	0	0	0	0	0	-	-	0	0	
	部品 家庭用ミシンのもの	-	122.7									0	0	-	-	0	0	
	家庭用ミシン合計	104.7	93.0	0	0	0	0	0	0	0	0	0	0	-	-	0	0	
工業用ミシン	自動式 単針直線(織物用)	150.0	30.9									0	0	-	-	3	3,912	
	自動式 単針直線(その他)	-	-									0	0	-	-	0	0	
	自動式 オーバーロック	1375.0	203.0									0	0	-	-	0	0	
	自動式 その他	83.3	76.6									0	0	-	-	22	53,079	
	計	90.4	74.9	0	0	0	0	0	0	0	0	0	0	-	-	25	56,991	
	その他 単針直線(織物用)	101.5	104.9									0	0	-	-	6	1,340	
	その他 単針直線(その他)	98.9	92.8									0	0	-	-	7	10,643	
	その他 オーバーロック	102.4	95.9									0	0	-	-	13	4,334	
	その他 その他	80.6	81.1	78	5,920	1	373					79	6,293	-	-	1,010	109,405	
	計	90.3	86.5	78	5,920	1	373	0	0	0	0	79	6,293	-	-	1,036	125,722	
	小計	90.3	82.3	78	5,920	1	373	0	0	0	0	79	6,293	-	-	1,061	182,713	
	部品	ポビンケース(個)	76.8	79.2	13,505	2,011							13,505	2,011	30.2	45.9	63,218	12,631
		カマ(個)	80.7	72.4	1,048	2,270	30	228					1,078	2,498	49.1	26.8	16,024	39,722
	その他	-	75.3		9,156		16,331		1,474		2,382	0	29,343	-	62.4	0	333,377	
	小計	-	75.0		13,437		16,559		1,474		2,382	0	33,852	-	55.8	0	385,730	
	工業用ミシン合計	90.3	80.3	78	19,357	1	16,932	0	1,474	0	2,382	79	40,145	-	66.2	1,061	568,443	
	針(千本)	52.1	56.7	0	443							0	443	-	-	239	5,406	
	テーブル及びカバー	-	33.0									0	0	-	-	0	0	
	総計(ミシン合計)	96.6	83.9	78	5,920	1	373	0	0	0	0	79	6,293	-	-	1,061	182,713	
	総計	96.6	81.8	78	19,800	1	16,932	0	1,474	0	2,382	79	40,588	-	66.9	1,061	573,849	

		対前年同期比		コロンビア		ペルー		チリ		ブラジル		ウルグアイ		南米11月計		対前年同期比	
		数量	金額	数量	金額	数量	金額	数量	金額	数量	金額	数量	金額	数量	金額	数量	金額
家庭用ミシン	ジグザグ縫(電子速度調整式)	-	-											0	0	-	-
	ジグザグ縫(その他)	-	-											0	0	-	-
	その他	-	-											0	0	-	-
	小計	-	-	0	0	0	0	0	0	0	0	0	0	0	0	-	-
	部品 家庭用ミシンのもの	-	-											0	0	-	-
	家庭用ミシン合計	-	-	0	0	0	0	0	0	0	0	0	0	0	0	-	-
工業用ミシン	自動式 単針直線(織物用)	17.6	8.4											0	0	-	-
	自動式 単針直線(その他)	-	-											0	0	-	-
	自動式 オーバーロック	-	-											0	0	-	-
	自動式 その他	19.3	84.4											0	0	-	-
	計	18.2	47.6	0	0	0	0	0	0	0	0	0	0	0	0	-	-
	その他 単針直線(織物用)	33.3	42.7	6	1,563									6	1,563	-	-
	その他 単針直線(その他)	140.0	161.8	31	3,335									31	3,335	-	-
	その他 オーバーロック	-	-											0	0	-	-
	その他 その他	86.8	71.2	72	7,675			1	669	107	19,995			180	28,339	56.8	112.7
	計	87.3	76.9	109	12,573	0	0	1	669	107	19,995	0	0	217	33,237	68.5	132.1
	小計	80.1	64.5	109	12,573	0	0	1	669	107	19,995	0	0	217	33,237	68.2	91.8
	部品	ポビンケース(個)	58.5	82.5			10,244	2,151			11,218	1,913		21,462	4,064	25,249.4	850.2
		カマ(個)	110.7	103.8			564	1,016			150	542	53	767	2,066	106.2	88.7
	その他	-	103.2		1,348		684				10,681		0	14,341	-	171.5	
	小計	-	102.4		1,348		3,851		0		13,136		0	20,471	-	183.3	
	工業用ミシン合計	80.1	86.2	109	13,921	0	3,851	1	669	107	33,131	0	2,136	217	53,708	68.2	113.3
	針(千本)	-	-			30	241							30	241	-	-
	テーブル及びカバー	-	-											0	0	-	-
	総計(ミシン合計)	80.1	64.5	109	12,573	0	0	1	669	107	19,995	0	0	217	33,237	68.2	91.8
	総計	80.1	86.9	109	13,921	0	4,092	1	669	107	33,131	0	2,136	217	53,949	68.2	113.9

		南米1~10月計		対前年同期比		モロッコ		チュニジア		エジプト		ウガンダ		南アフリカ		アフリカ11月	
		数量	金額	数量	金額	数量	金額	数量	金額	数量	金額	数量	金額	数量	金額	数量	金額
家庭用ミシン	ジグザグ縫(電子速度調整式)	0	0	-	-							89	302			89	302
	ジグザグ縫(その他)	0	0	-	-											0	0
	その他	0	0	-	-											0	0
	小計	0	0	-	-	0	0	0	0	0	0	89	302	0	0	89	302
	部品 家庭用ミシンのもの	0	2,389	-	257.4											0	0
	家庭用ミシン合計	0	2,389	-	257.4	0	0	0	0	0	0	89	302	0	0	89	302
工業用ミシン	自動式 単針直線(織物用)	1	250	100.0	2.3											0	0
	自動式 単針直線(その他)	0	0	-	-											0	0
	自動式 オーバーロック	0	0	-	-											0	0
	自動式 その他	13	25,504	48.1	48.1											0	0
	計	14	25,754	48.3	38.9	0	0	0	0	0	0	0	0	0	0	0	0
	その他 単針直線(織物用)	12	2,732	-	-											0	0
	その他 単針直線(その他)	32	3,612	-	-											0	0
	その他 オーバーロック	39	2,312	90.7	74.0											0	0
	その他 その他	1,268	130,739	56.1	52.3											0	0
	計	1,351	139,395	58.6	55.1	0	0	0	0	0	0	0	0	0	0	0	0
	小計	1,365	165,149	58.5	51.7	0	0	0	0	0	0	0	0	0	0	0	0
	部品	ポビンケース(個)	40,537	13,198	131.3	122.1										0	0
		カマ(個)	17,717	43,644	121.3	124.4	459	1,047	169	536						628	1,583
	その他	0	92,073	-	150.8		1,775		3,483		392			228	0	5,878	
	小計	0	148,915	-	139.2		2,822		4,019		392		0	228	0	7,461	
	工業用ミシン合計	1,365	314,064	58.5	73.7	0	2,822	0	4,019	0	392	0	0	228	0	7,461	
	針(千本)	39	1,095	75.0	67.6										0	0	
	テーブル及びカバー	0	0	-	-										0	0	
	総計(ミシン合計)	1,365	165,149	58.5	51.7	0	0	0	0	0	0	89	302	0	0	89	302
	総計	1,365	317,548	58.5	74.1	0	2,822	0	4,019	0	392	89	302	0	228	89	7,763

		対前年同期比		アフリカ1~11月		対前年同期比		オーストラリア		ニュージーランド		フィジー		大洋州11月計		対前年同期比		
		数量	金額	数量	金額	数量	金額	数量	金額	数量	金額	数量	金額	数量	金額	数量	金額	
家庭用ミシン	ジグザグ縫(電子速度調整式)	115.6	88.0	523	8,677	135.5	406.6	20	5,707					20	5,707	-	-	
	ジグザグ縫(その他)	-	-	6	319	-	-							0	0	-	-	
	その他	-	-	193	1,980	53.2	91.9			20	871			20	871	-	-	
	小計	34.5	37.8	722	10,976	96.4	256.0	20	5,707	20	871	0	0	40	6,578	-	-	
	部品 家庭用ミシンのもの	-	-	0	365	-	-							0	0	-	-	
	家庭用ミシン合計	34.5	37.8	722	11,341	96.4	264.5	20	5,707	20	871	0	0	40	6,578	-	-	
工業用ミシン	自動式 単針直線(織物用)	-	-	140	628	22.9	23.2							0	0	-	-	
	自動式 単針直線(その他)	-	-	0	0	-	-							0	0	-	-	
	自動式 オーバーロック	-	-	0	0	-	-							0	0	-	-	
	自動式 その他	-	-	21	7,945	100.0	23.4							0	0	-	-	
	計	-	-	161	8,573	25.5	23.4	0	0	0	0	0	0	0	0	-	-	
	その他 単針直線(織物用)	-	-	419	7,122	33.7	54.2							0	0	-	-	
	その他 単針直線(その他)	-	-	168	22,608	-	-	2	360					2	360	-	-	
	その他 オーバーロック	-	-	649	10,011	103.7	75.2							0	0	-	-	
	その他 その他	-	-	1,217	82,795	94.2	126.3	2	1,271					2	1,271	200.0	145.4	
	計	-	-	2,453	122,536	77.6	133.1	4	1,631	0	0	0	0	4	1,631	400.0	186.6	
	小計	-	-	2,614	131,109	68.9	101.9	4	1,631	0	0	0	0	4	1,631	400.0	186.6	
	部品																	
		ポビンケース(個)	-	-	1,736	1,578	147.1	262.1							0	0	-	-
		カマ(個)	116.1	78.6	6,028	18,332	95.3	97.3							0	0	-	-
		その他	-	88.9	0	61,838	-	107.4					220		0	220	-	43.2
	小計	-	86.5	0	81,748	-	106.2		0			220		0	220	-	43.2	
	工業用ミシン合計	-	32.6	2,614	212,857	68.9	103.5	4	1,631	0	0	0	220	4	1,851	400.0	133.8	
	針(千本)	-	-	240	1,564	-	-							0	0	0.0	0.0	
	テーブル及びカバー	-	-	0	418	-	120.8							0	0	-	-	
	総計(ミシン合計)	11.9	2.0	3,336	142,085	73.5	106.9	24	7,338	20	871	0	0	44	8,209	4,400.0	939.2	
	総計	11.9	32.8	3,336	226,180	73.5	107.5	24	7,338	20	871	0	220	44	8,429	4,400.0	521.9	

		大洋州1~11月計		対前年同期比		総計11月計		対前年同期比		総計1~11月計		対前年同期比					
		数量	金額	数量	金額	数量	金額	数量	金額	数量	金額	数量	金額				
家庭用ミシン	ジグザグ縫(電子速度調整式)	80	22,157	53.3	61.9	6,116	40,078	78.3	48.0	70,409	356,918	122.6	72.8				
	ジグザグ縫(その他)	0	0	-	-	5,006	29,986	111.2	120.2	51,742	293,345	91.7	88.9				
	その他	447	22,747	50.5	44.5	11,925	137,373	109.7	109.3	131,493	1,717,729	122.2	110.2				
	小計	527	44,904	50.9	51.6	23,047	207,437	99.4	88.6	253,644	2,367,992	114.5	99.5				
	部品 家庭用ミシンのもの	0	429	-	40.8	0	22,085	-	85.4	0	288,002	-	98.4				
	家庭用ミシン合計	527	45,333	50.9	51.5	23,047	229,522	99.4	88.3	253,644	2,655,994	114.5	99.4				
工業用ミシン	自動式 単針直線(織物用)	0	0	-	-	465	35,671	156.0	130.5	4,114	672,530	68.8	117.5				
	自動式 単針直線(その他)	0	0	-	-	0	0	-	-	0	0	-	-				
	自動式 オーバーロック	0	0	-	-	1,077	39,354	194.1	416.6	5,370	191,328	100.4	81.5				
	自動式 その他	1	416	-	-	1,025	403,336	54.2	27.0	12,673	9,976,524	68.5	76.2				
	計	1	416	-	-	2,567	478,361	93.5	31.3	22,157	10,840,382	74.3	78.0				
	その他 単針直線(織物用)	0	0	-	-	781	55,752	123.4	78.1	8,855	802,144	117.4	124.3				
	その他 単針直線(その他)	62	6,598	326.3	358.4	317	61,305	35.3	41.6	8,471	1,312,339	112.0	102.2				
	その他 オーバーロック	2	286	3.2	3.2	1,331	118,069	92.4	66.3	13,874	1,686,236	104.0	109.1				
	その他 その他	42	5,821	123.5	96.2	4,695	950,068	69.7	71.2	61,167	11,364,284	70.5	67.1				
	計	106	12,705	92.2	75.3	7,124	1,185,194	73.4	68.5	92,367	15,165,003	80.2	74.3				
	小計	107	13,121	93.0	77.7	9,691	1,663,555	77.8	51.0	114,524	26,005,385	79.0	75.8				
	部品																
		ポビンケース(個)	600	209	-	-	282,018	61,269	88.2	93.5	2,768,627	598,888	86.4	95.6			
		カマ(個)	0	0	-	-	186,483	332,222	76.2	77.3	2,276,620	3,636,778	68.8	77.9			
		その他	0	7,982	-	88.3	0	561,143	-	67.3	0	7,261,139	-	98.4			
	小計	0	8,191	-	88.3	0	954,634	-	71.8	0	11,496,805	-	90.7				
	工業用ミシン合計	107	21,312	93.0	81.5	9,691	2,618,189	77.8	57.1	114,524	37,502,190	79.0	79.8				
	針(千本)	16	1,670	42.1	71.1	7,875	85,122	37.2	45.1	122,970	1,097,807	40.9	42.6				
	テーブル及びカバー	0	0	-	-	0	8,277	-	419.3	0	63,963	-	202.5				
	総計(ミシン合計)	634	58,025	55.1	55.9	32,738	1,870,992	91.9	53.5	368,168	28,373,377	100.5	77.3				
	総計	634	68,315	55.1	58.6	32,738	2,941,110	91.9	58.4	368,168	41,319,954	100.5	79.0				

2019年 11 月 輸 入

(財務省関税局調)

(単位:台、千円、%)

		韓国		中国		台湾		香港		ベトナム		タイ	
		数量	金額	数量	金額	数量	金額	数量	金額	数量	金額	数量	金額
家庭用 ミシン	完成品(頭部含む)			19,849	96,125	14,925	239,831			22,214	223,841	1,951	18,041
	部 品				1,876		36,843				7,370		1,246
家 庭 用 合 計		0	0	19,849	98,001	14,925	276,674	0	0	22,214	231,211	1,951	19,287
工業用 ミシン	自動式:単針直線			916	41,055					11	4,343		
	自動式:オーバーロック			158	7,581								
	自動式:その他			7	11,726	283	38,468			21	9,671		
	自動式計	0	0	1,081	60,362	283	38,468	0	0	32	14,014	0	0
	その他:単針直線			301	23,380	4	453			76	2,258		
	その他:オーバーロック			79	4,268					120	7,819		
	その他:その他			157	15,657	6	561			20	1,660		
	その他計	0	0	537	43,305	10	1,014	0	0	216	11,737	0	0
	小 計	0	0	1,618	103,667	293	39,482	0	0	248	25,751	0	0
部 品			3,438		225,110		61,171		266		168,653		360
工 業 用 合 計		0	3,438	1,618	328,777	293	100,653	0	266	248	194,404	0	360
針(千本)				784	1,759	25	464			31,307	82,831		
テーブル及びカバー			2,840		3,702		1,038				906		
総 計(ミシン合計)		0	0	21,467	199,792	15,218	279,313	0	0	22,462	249,592	1,951	18,041
総 計		0	6,278	21,467	432,239	15,218	378,829	0	266	22,462	509,352	1,951	19,647

		シンガポール		ドイツ		スイス		イタリア		トルコ		チェコ	
		数量	金額	数量	金額	数量	金額	数量	金額	数量	金額	数量	金額
家庭用 ミシン	完成品(頭部含む)												
	部 品						452						
家 庭 用 合 計		0	0	0	0	0	452	0	0	0	0	0	0
工業用 ミシン	自動式:単針直線			1	6,925								
	自動式:オーバーロック												
	自動式:その他			1	1,227					2	1,409	1	2,300
	自動式計	0	0	2	8,152	0	0	0	0	2	1,409	1	2,300
	その他:単針直線												
	その他:オーバーロック												
	その他:その他			4	6,846			2	1,576			5	1,876
	その他計	0	0	4	6,846	0	0	2	1,576	0	0	5	1,876
小 計	0	0	6	14,998	0	0	2	1,576	2	1,409	6	4,176	
部 品			722		1,214								
工 業 用 合 計		0	722	6	16,212	0	0	2	1,576	2	1,409	6	4,176
針(千本)		190	3,387										
テーブル及びカバー													
総 計(ミシン合計)		0	0	6	14,998	0	0	2	1,576	2	1,409	6	4,176
総 計		0	4,109	6	16,212	0	452	2	1,576	2	1,409	6	4,176

		アメリカ合衆国		メキシコ		ポーランド		総計11月計		対前年同期比		累計1~11月計	
		数量	金額	数量	金額	数量	金額	数量	金額	数量	金額	数量	金額
家庭用 ミシン	完成品(頭部含む)							58,939	577,838	97.2	85.9	665,246	6,112,962
	部品							0	47,787	-	82.3	0	683,926
家庭用合計		0	0	0	0	0	0	58,939	625,625	97.2	85.6	665,246	6,796,888
工業用 ミシン	自動式:単針直線							928	52,323	73.8	71.8	11,747	675,399
	自動式:オーバーロック							158	7,581	235.8	204.9	577	101,209
	自動式:その他			1	915			316	65,716	118.8	119.2	3,806	787,343
	自動式計	0	0	1	915	0	0	1,402	125,620	88.1	95.4	16,130	1,563,951
	その他:単針直線							381	26,091	13.6	73.0	22,523	267,375
	その他:オーバーロック							199	12,087	52.9	56.4	4,185	236,993
	その他:その他							194	28,176	26.8	32.6	5,281	616,459
	その他計	0	0	0	0	0	0	774	66,354	19.8	46.2	31,989	1,120,827
	小計	0	0	1	915	0	0	2,176	191,974	39.6	69.8	48,119	2,684,778
工業用合計		0	785	1	915	0	2,326	2,176	656,019	39.6	58.7	48,119	9,506,058
針(千本)								32,306	88,441	96.0	71.9	328,841	953,958
テーブル及びカバー								0	8,486	-	32.4	0	147,235
総計(ミシン合計)		0	0	1	915	0	0	61,115	769,812	92.4	81.2	713,365	8,797,740
総計		0	785	1	915	0	2,326	61,115	1,378,571	92.4	69.1	713,365	17,404,139

		対前年同期比	
		数量	金額
家庭用 ミシン	完成品(頭部含む)	111.6	89.9
	部品	-	102.8
家庭用合計		111.6	91.1
工業用 ミシン	自動式:単針直線	566.1	347.8
	自動式:オーバーロック	47.6	77.6
	自動式:その他	83.3	111.6
	自動式計	205.4	151.8
	その他:単針直線	376.0	84.9
	その他:オーバーロック	163.3	142.7
	その他:その他	75.4	83.3
	その他計	205.6	91.8
	小計	205.5	119.3
工業用合計		205.5	85.8
針(千本)		81.4	71.6
テーブル及びカバー		-	78.9
総計(ミシン合計)		115.1	97.2
総計		115.1	86.7