

2019 — 12

No. 798

JASMA

(生産・輸出・輸入統計)

一般社団法人日本縫製機械工業会

JAPAN SEWING MACHINERY MANUFACTURERS ASSOCIATION

105-0004 東京都港区新橋5-25-3

電話 03-6435-8190

FAX 03-6435-8192

URL <http://www.jasma.or.jp/>

JASMA

(生産・輸出・輸入統計)

2019年12月分 目次

I	12月の概況	1
II	月次推移グラフ(2018年1月～12月 2019年1月～)	
	1家庭用ミシンの生産、販売、在庫台数	5
	2家庭用ミシンの生産、販売金額	6
	3家庭用ミシンの輸出台数、金額	7
	4家庭用ミシンの輸出台数、金額	8
	5工業用ミシンの生産、販売、在庫台数	9
	6工業用ミシンの生産、販売金額	10
	7工業用ミシンの輸出台数、金額	11
	8工業用ミシンの輸出台数、金額	12
III	生産、販売、在庫データ (12月分)	13
	(12月分)	14
IV	国別、地域別輸出データ (1～12月分)	20
	(12月分)	28
V	国別、地域別輸入データ (1～12月分)	30

12月の概況

I. ミシン

「生産」

(1)12月実績 (単位:台、百万円、%) (2)1~12月実績 (単位:台、百万円、%)

	(1)12月実績				(2)1~12月実績			
	数量	前年同期比	金額	前年同期比	数量	前年同期比	金額	前年同期比
ミシン合計	9,093	76.8	1,608	71.5	132,354	85.3	24,382	77.5
家庭用ミシン計	3,704	80.8	164	77.7	49,467	93.3	2,324	89.2
工業用ミシン計	5,389	74.2	1,444	70.8	82,887	81.2	22,058	76.5

- ① 12月のミシン生産は、「家庭用」は3,704台、164百万円で、前年同期比80.8%(台数)、77.7%(金額)、「工業用」は5,389台、1,444百万円で、前年同期比74.2%(台数)、70.8%(金額)である。「工業用」は、「一本針直線本縫」が前年同期比112.4%(台数)、83.8%(金額)、「へり縫」が83.5%(台数)、122.1%(金額)、「その他」は70.8%(台数)、67.2%(金額)である。

- ② 前月比では、「家庭用」は台数で92.6%、金額で89.6%、「工業用」は台数で93.9%、金額で102.7%である。

「販売」

(1)12月実績 (単位:台、百万円、%) (2)1~12月実績 (単位:台、百万円、%)

	(1)12月実績				(2)1~12月実績			
	数量	前年同期比	金額	前年同期比	数量	前年同期比	金額	前年同期比
ミシン合計	11,936	73.3	1,934	72.9	173,998	78.4	29,512	77.8
家庭用ミシン計	3,681	81.0	160	77.3	49,493	93.1	2,326	88.7
工業用ミシン計	8,255	70.4	1,774	72.6	124,505	73.8	27,186	77.0

- ① 12月のミシン販売は、「家庭用」は3,618台、160百万円で、前年同期比81.0%(台数)、77.3%(金額)、「工業用」は8,255台、1,774百万円で、前年同期比70.4%(台数)、72.6%(金額)である。「工業用」は、「一本針直線本縫」が前年同期比156.9%(台数)、85.7%(金額)、「へり縫」が46.7%(台数)、62.2%(金額)、「その他」は80.0%(台数)、74.2%(金額)である。

- ② 前月比では、「家庭用」は台数で90.7%、金額で83.3%、「工業用」は台数で85.2%、金額で93.7%である。

「輸出」

地域別輸出実績(12月)

(単位:台、千円、%、部品含まず)

	家庭用ミシン		前年同期比		工業用ミシン		前年同期比		合計		前年同期比	
	数量	金額	数量	金額	数量	金額	数量	金額	数量	金額	数量	金額
東アジア	-	-	-	-	2,632	775,149	93.2	74.8	2,632	775,149	93.2	74.8
東南アジア	5,334	13,089	92.9	99.8	3,087	464,638	84.2	42.7	8,421	477,727	89.5	43.3
中近東	19,617	88,536	129.0	131.9	1,130	6,887	73.3	46.9	20,747	95,423	123.9	116.6
ヨーロッパ	1,100	56,099	95.7	101.9	1,351	337,979	84.7	79.3	2,451	394,078	89.3	81.9
北米	355	19,040	42.7	26.2	1,007	180,849	129.1	56.4	1,362	199,889	84.5	50.9
中米	-	-	-	-	144	29,970	84.7	136.9	144	29,970	84.7	136.9
南米	-	-	-	-	108	13,085	1,200.0	71.8	108	13,085	1,200.0	71.8
アフリカ	-	-	-	-	155	2,224	107.6	84.0	155	2,224	89.1	74.0
大洋州	148	8,055	108.8	68.4	-	-	-	-	148	8,055	108.8	68.4
合計	26,554	184,819	115.0	84.0	9,614	1,810,781	89.6	61.8	36,168	1,995,600	106.9	63.3
前月比	115.2	89.1	-	-	99.2	108.9	-	-	110.5	106.7	-	-

国別輸出実績(12月)

(単位:台、千円、%、部品含まず)

	家庭用ミシン		前年同期比		工業用ミシン		前年同期比		合計		前年同期比	
	数量	金額	数量	金額	数量	金額	数量	金額	数量	金額	数量	金額
1. シンガポール	10	450	-	-	1,409	269,601	67.6	44.9	1,419	270,051	68.1	45.0
2. 香港	-	-	-	-	1,246	407,985	101.7	66.1	1,246	407,985	101.7	66.1
3. 中国	-	-	-	-	1,126	299,333	95.2	82.7	1,126	299,333	95.2	82.7
4. アメリカ	355	19,040	42.7	26.2	1,007	180,849	129.1	56.4	1,362	199,889	84.5	50.9
5. ポーランド	-	-	-	-	-	-	-	-	-	-	-	-
6. ベトナム	1,979	4,439	62.5	65.2	621	120,669	201.0	43.0	2,600	125,108	74.9	43.5
7. ドイツ	905	42,623	87.4	87.5	444	69,863	73.9	80.2	1,349	112,486	82.5	82.8
8. インド	0	0	-	-	332	15,451	31.6	15.8	332	15,451	31.6	15.8
9. アラブ首長国連邦	19,617	88,536	133.9	134.0	1,130	6,887	73.3	46.9	20,747	95,423	128.1	118.1
10. フランス	-	-	-	-	28	51,274	-	-	28	51,274	-	-
合計(その他含)	26,554	184,819	115.0	84.0	9,614	1,810,781	89.6	61.8	36,168	1,995,600	106.9	63.3
累計	280,198	2,552,811	114.6	98.2	124,138	27,816,166	79.7	74.7	404,336	30,368,977	101.0	76.2

※順位は前年の「合計金額」上位10カ国

- ① 12月の輸出は、「家庭用」は26,554台、184,819千円で、前年同期比115.0%(台数)、84.0%(金額)、「工業用」は9,614台、1,810,781千円で、前年同期比89.6%(台数)、61.8%(金額)である。

- ② 前月比では、「家庭用」は台数で115.2%、金額で84.0%、「工業用」は台数で99.2%、金額で108.9%である。

- ③ 国別の輸出では、「家庭用」は主要国の「アメリカ」が前年同期比42.7%(台数)、26.2%(金額)である。「工業用」は主要国の「シンガポール」が前年同期比67.6%(台数)、44.9%(金額)、「中国」が前年同期比95.2%(台数)、82.7%(金額)、「アメリカ」が前年同期比129.1%(台数)、56.4%(金額)、「香港」が前年同期比101.7%(台数)、66.1%(金額)である。

	家庭用ミシ		前年同期比		工業用ミシ		前年同期比		合計		前年同期比	
	数量	金額	数量	金額	数量	金額	数量	金額	数量	金額	数量	金額
1. 中国	29,617	111,804	186.7	124.5	1,838	118,907	79.5	61.0	31,455	230,711	173.1	81.0
2. 台湾	15,747	221,163	86.7	94.6	130	21,465	50.6	71.5	15,877	242,628	86.2	92.0
3. ベトナム	33,183	319,799	112.1	113.3	89	26,797	278.1	565.2	33,272	346,596	112.2	120.7
4. タイ	3,829	22,488	52.8	69.1	-	-	-	-	3,829	22,488	52.8	69.1
5. ドイツ	-	-	-	-	6	5,602	75.0	88.1	6	5,602	75.0	88.1
6. ベルギー	-	-	-	-	2	1,063	-	-	2	1,063	-	-
7. チェコ	-	-	-	-	4	7,462	133.3	237.7	4	7,462	133.3	237.7
8. イタリア	-	-	-	-	1	551	100.0	64.7	1	551	100.0	64.7
9. フィリピン	-	-	-	-	-	-	-	-	-	-	-	-
10. アメリカ	-	-	-	-	-	-	-	-	-	-	-	-
合計(その他含)	82,376	675,254	116.2	105.8	2,083	184,433	79.5	75.0	84,459	859,687	114.9	97.2
前月比	139.8	116.9	-	-	95.7	96.1	-	-	138.2	111.7	-	-
累計	747,622	6,788,216	112.1	91.3	50,202	2,869,211	192.8	114.9	797,824	9,657,427	115.1	97.2

※順位は前年の「合計金額」上位10カ国

- ① 12月の輸入は「家庭用」は82,376台、675,254千円で、前年同期比116.2%(台数)、105.8%(金額)である。
「工業用」は2,083台、184,433千円で、前年同期比79.5%(台数)、75.0%(金額)である。
国別の占有率をみると、「家庭用」は「ベトナム」が台数で40.3%、金額で47.4%、「台湾」が台数で19.1%、金額で32.8%である。
「工業用」は「中国」が台数で88.2%、金額で64.5%、「台湾」が台数で6.2%、金額で11.6%である。
- ② 前月比では、「家庭用」は台数で139.8%、金額で116.9%、「工業用」は台数で95.7%、金額で96.1%である。

II. 部品

	家庭用ミシン部品		工業用ミシン部品				前年同期比	針	前年同期比	テーブル、カバー	前年同期比
	家庭用ミシンのもの	前年同期比	ホビンケース	カマ	その他	合計					
東アジア	15,903	77.5	34,540	219,868	254,673	509,081	74.1	72,513	59.8	14,405	-
東南アジア	4,305	73.0	14,702	63,593	186,413	264,708	78.0	21,638	31.0	-	-
中近東	-	-	-	2,900	2,031	4,931	127.5	3,513	145.5	-	-
ヨーロッパ	221	30.5	4,785	17,547	50,207	72,539	101.1	1,303	34.7	-	-
北米	996	53.3	11,983	26,195	75,067	113,245	88.6	1,622	62.3	1,186	-
中米	-	-	1,649	1,949	18,427	22,025	101.3	1,432	-	-	-
南米	-	-	-	-	2,613	2,613	13.5	0	-	-	-
アフリカ	-	-	-	839	4,287	5,126	34.0	0	-	-	-
大洋州	-	-	-	-	906	906	64.4	986	-	-	-
合計	21,425	73.1	67,659	332,891	594,624	995,174	77.3	103,007	51.6	15,591	301.6
前年同期比	73.1	-	100.1	80.7	73.7	77.3	-	51.6	-	301.6	-
前月比	97.0	-	110.4	100.2	106.0	104.2	-	121.0	-	188.4	-
累計	309,427	96.1	666,547	3,969,669	7,855,763	12,491,979	89.4	1,200,814	43.2	79,554	216.5
前年同期比	96.1	-	96.1	78.1	95.9	89.4	-	43.2	-	216.5	-

注:平成24年1月から、「テーブル及びカバー」については、家庭用部品から分かれ単独の品目になった。

- ① 12月の部品輸出は「家庭用ミシン部品」が21,425千円、「工業用ミシン部品」が995,174千円、「針」が103,007千円、前年同期比では「家庭用」が73.1%、「工業用」が77.3%、「針」が51.6%である。
- ② 前月比では、「家庭用」が97.0%、「工業用」が104.2%、「針」が121.0%である。

	家庭用部品	工業用部品	針	テーブル、カバー	小計
韓国	-	-	-	-	-
中国	2,355	238,591	401	4,164	245,511
台湾	77,595	58,025	-	641	136,261
香港	-	638	-	-	638
ベトナム	3,420	177,805	65,720	-	246,945
タイ	1,269	1,338	1,163	-	3,770
シンガポール	-	464	-	-	464
ドイツ	-	1,811	-	398	2,209
スイス	295	-	-	-	295
アメリカ	-	2,170	-	-	2,170
ポーランド	-	-	-	-	-
合計(その他含)	84,934	487,726	68,561	5,203	646,424
前年同期比	125.0	81.5	51.9	32.1	436.3
前月比	177.7	105.1	77.5	61.3	106.2
累計	768,860	7,309,006	1,022,519	152,438	9,252,823
前年同期比	104.8	77.5	69.8	75.1	555.0

- ① 12月の部品輸入は「家庭用ミシン部品」84,934千円、「工業用ミシン部品」が487,726千円、「針」が68,561千円、「テーブル及びカバー」が5,203千円、前年同期比では「家庭用」が125.0%、「工業用」が81.5%、「針」が51.9%、「テーブル及びカバー」が32.1%である。
- ② 前月比では、「家庭用」が177.7%、「工業用」が105.1%、「針」が77.5%、「テーブル及びカバー」が61.3%である。

Ⅲ. 1月～12月累計

「ミシン輸出」

ミシン地域別輸出実績(1月～12月)

(単位:台、千円、%、部品含まず)

	家庭用ミシン		前年同期比		工業用ミシン		前年同期比		合計		前年同期比	
	数量	金額	数量	金額	数量	金額	数量	金額	数量	金額	数量	金額
東アジア	57	4,237	21.7	104.7	30,276	9,648,842	68.8	73.6	30,333	9,653,079	68.5	73.6
東南アジア	49,542	135,684	63.1	48.7	42,494	9,996,296	73.2	73.1	92,036	10,131,980	67.4	72.7
中近東	203,071	865,024	145.8	130.8	15,895	150,857	129.2	134.5	218,966	1,015,881	144.4	131.3
ヨーロッパ	14,055	675,589	112.4	110.2	16,074	3,913,478	86.8	76.4	30,129	4,589,067	97.1	80.0
北米	12,076	808,342	100.5	86.1	13,845	3,569,322	92.3	80.5	25,921	4,377,664	95.9	81.5
中米	-	-	-	-	1,205	212,683	80.7	69.7	1,205	212,683	80.7	69.7
南米	-	-	-	-	1,473	178,234	62.9	52.8	1,473	178,234	62.9	52.8
アフリカ	722	10,976	92.7	236.4	2,769	133,333	70.4	101.5	3,491	144,309	74.0	106.1
大洋州	675	52,959	57.6	53.6	107	13,121	92.2	74.6	782	66,080	60.7	56.8
合計	280,198	2,552,811	114.6	98.2	124,138	27,816,166	79.7	74.7	404,336	30,368,977	101.0	76.2

ミシン国別輸出実績(1月～12月)

(単位:台、千円、%、部品含まず)

	家庭用ミシン		前年同期比		工業用ミシン		前年同期比		合計		前年同期比	
	数量	金額	数量	金額	数量	金額	数量	金額	数量	金額	数量	金額
1. シンガポール	42	1,948	89.4	72.0	28,500	7,419,271	76.3	72.7	28,542	7,421,219	76.3	72.7
2. 香港	1	250	100.0	62.8	14,603	6,222,105	77.2	88.5	14,604	6,222,355	77.2	88.5
3. 中国	2	320	0.8	9.9	12,742	2,947,137	58.2	53.3	12,744	2,947,457	57.5	53.3
4. アメリカ	12,074	807,872	101.3	88.9	13,841	3,552,143	92.3	82.3	25,915	4,360,015	96.3	83.4
5. ポーランド	-	-	-	-	388	44,063	6.9	1.9	388	44,063	6.9	1.9
6. ベトナム	8,968	17,033	57.0	58.0	4,177	1,336,454	94.9	96.0	13,145	1,353,487	65.3	95.2
7. ドイツ	11,347	542,200	109.2	112.2	5,454	804,144	91.5	91.9	16,801	1,346,344	102.8	99.1
8. インド	-	-	-	-	4,083	379,881	51.0	45.3	4,083	379,881	51.0	45.3
9. アラブ首長国連邦	202,257	856,322	182.9	157.2	15,820	131,580	148.1	138.2	218,077	987,902	179.8	154.4
10. フランス	-	-	-	-	325	329,839	64.1	64.6	325	329,839	64.1	64.6
合計(その他含)	280,198	2,552,811	114.6	98.2	124,138	27,816,166	79.7	74.7	404,336	30,368,977	101.0	76.2

※順位は前年の「合計金額」上位10カ国

- ① 1～12月の輸出は、「家庭用」は280,198台、2,552,811円で、前年同期比114.6%(台数)、98.2%(金額)、「工業用」は、124,138台、27,816,166千円で、前年同期比79.7%(台数)74.7%(金額)である。
- ② 国別の輸出では、「家庭用」は主要国の「アメリカ」が前年同期比101.3%(台数)、88.9%(金額)である。「工業用」は主要国の「シンガポール」が前年同期比76.3%(台数)、72.7%(金額)、「中国」が前年同期比58.2%(台数)、53.3%(金額)、「アメリカ」が前年同期比92.3%(台数)、82.3%(金額)、「香港」が前年同期比77.2%(台数)、88.5%(金額)である。

	家庭用ミシン		前年同期比		工業用ミシン		前年同期比		合計		前年同期比	
	数量	金額	数量	金額	数量	金額	数量	金額	数量	金額	数量	金額
1. 中国	257,254	1,111,576	132.8	54.6	44,978	1,912,463	220.7	114.4	302,232	3,024,039	141.2	81.6
2. 台湾	163,127	2,430,367	93.5	97.8	2,745	418,802	108.9	127.9	165,872	2,849,169	93.7	101.3
3. ベトナム	274,686	2,900,945	114.7	116.2	1,862	220,288	147.9	192.6	276,548	3,121,233	114.9	119.6
4. タイ	52,543	342,562	88.2	81.6	-	-	-	-	52,543	342,562	88.2	81.4
5. ドイツ	-	-	-	-	86	126,409	71.1	74.3	86	126,409	71.1	74.3
6. ベルギー	-	-	-	-	4	16,464	25.0	26.6	4	16,464	25.0	26.6
7. チェコ	-	-	-	-	77	67,082	350.0	174.0	77	67,082	350.0	174.0
8. イタリア	-	-	-	-	15	21,387	88.2	63.0	15	21,387	88.2	63.0
9. フィリピン	-	-	-	-	300	4,250	18.5	20.1	300	4,250	18.5	20.1
10. アメリカ	11	2,540	366.7	502.0	68	37,855	425.0	245.7	79	40,395	415.8	253.9
合計(その他含)	747,622	6,788,216	112.1	91.3	50,202	2,869,211	192.8	114.9	797,824	9,657,427	110.1	96.8

※順位は前年の「合計金額」上位10カ国

- ① 1～12月の輸入は「家庭用」747,622台、6,788,216千円であり、前年同期比112.1%(台数)、91.3%(金額)である。
「工業用」は、50,202台、2,896,211千円で、前年同期比192.8%(台数)、114.9%(金額)である。

国別の占有率をみると、「家庭用」は「中国」が台数で34.4%、金額で16.4%、「台湾」が台数で21.8%、金額で35.8%である。
「工業用」は「中国」が台数で89.6%、金額で66.7%、「台湾」が台数で5.5%、金額で14.6%である。

II. 部品 「輸出」 地域別輸出実績(1月～12月) (単位:千円、%)

	家庭用ミシン部品		工業用ミシン部品				前年 同期比	針	前年 同期比	テーブル、カバー	前年 同期比
	家庭用ミシンのもの	前年 同期比	ホビンケース	カメラ	その他	合計					
東アジア	182,613	105.5	321,492	2,558,375	3,063,377	5,943,244	82.6	668,137	52.6	17,310	959.0
東南アジア	40,528	64.2	108,688	819,585	2,663,834	3,592,107	108.6	464,544	34.7	55,478	322.9
中近東	8,158	50.5	7,190	26,778	38,626	72,594	94.4	21,894	34.9	-	-
ヨーロッパ	7,814	67.6	102,737	228,768	570,541	902,046	89.0	8,830	15.1	210	10.3
北米	67,131	120.4	97,175	231,677	997,882	1,326,734	76.0	25,256	57.1	6,138	40.9
中米	-	-	14,280	41,671	351,804	407,755	102.4	6,838	-	-	-
南米	2,389	257.4	13,198	43,644	94,686	151,528	120.0	1,095	67.6	-	-
アフリカ	365	-	1,578	19,171	66,125	86,874	94.3	1,564	-	418	-
大洋州	429	40.8	209	-	8,888	9,097	85.1	2,656	113.0	-	-
合計	309,427	96.1	666,547	3,969,669	7,855,763	12,491,979	89.4	1,200,814	43.2	79,554	216.5
前年同期比	96.1	-	96.1	78.1	95.9	89.4	-	43.2	-	216.5	-

注:平成16年1月から、針については家庭用、工業用の区別がなくなり一本化された。

- ① 1～12月の部品輸出は「家庭用ミシン部品計」が309,427千円、「工業用ミシン部品計」が12,491,979千円、「針」が1,200,814千円で、前年同期比では「家庭用」が96.1%、「工業用」が89.4%、「針」が43.2%である。
- ② 地域別にみると、「家庭用」は「東アジア」「北米」「南米」が前年比プラスである。「工業用」は「東南アジア」「中米」「南米」が前年比プラスである。

「輸入」 国別輸入実績(1月～12月) (単位:千円、%)

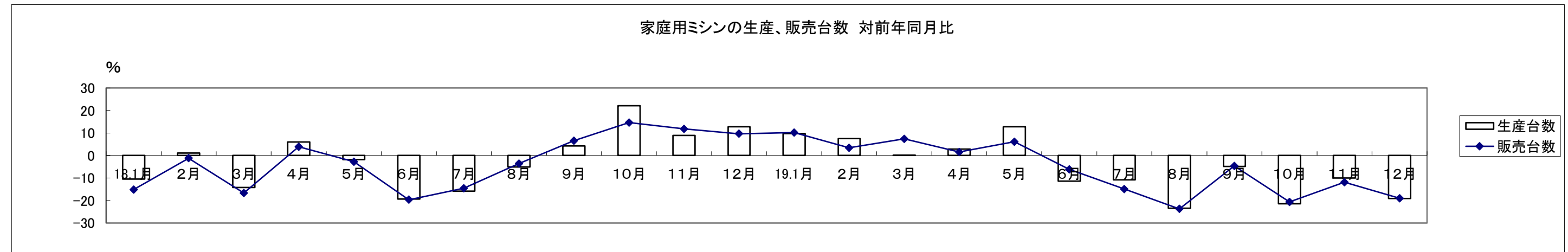
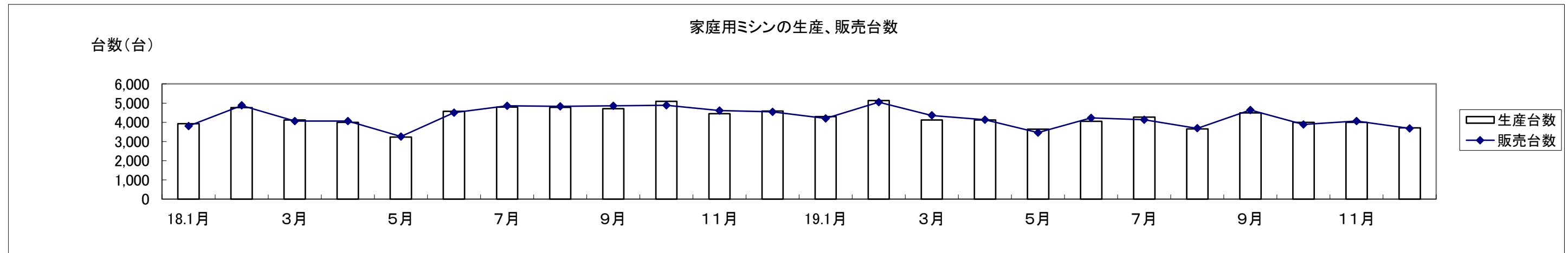
	家庭用部品	工業用部品	針	テーブル、カバー	小計
韓国	-	14,251	506	30,867	31,373
中国	27,614	3,677,345	8,221	96,007	104,228
台湾	682,064	1,010,643	2,009	10,766	12,775
香港	-	3,329	-	-	-
ベトナム	36,647	2,355,168	975,102	4,301	979,403
タイ	18,791	20,840	1,163	592	1,755
シンガポール	791	12,110	32,588	4,911	37,499
ドイツ	222	139,299	-	2,455	2,455
スイス	-	-	-	879	879
アメリカ	1,665	40,170	-	1,428	1,428
ポーランド	-	-	-	-	-
合計(その他含)	768,860	7,309,006	1,022,519	152,438	1,174,957
前年同期比	104.8	77.5	69.8	75.1	70.5

- ① 1～12月の部品輸入は「家庭用ミシン部品」が768,860千円、「工業用ミシン部品」が7,309,006千円前年同期比では「家庭用」が104.8%、「工業用」が77.5%である。
- ② 地域別にみると、「家庭用」は台湾が88.7%を占め、続いて中国が3.6%となっている。「工業用」は中国が50.3%を占め、続いてベトナムが32.2%、台湾が13.8%となっている。

家庭用ミシンの生産、販売、在庫台数(月次) (18/1~12,19/1~)

単位:台、%

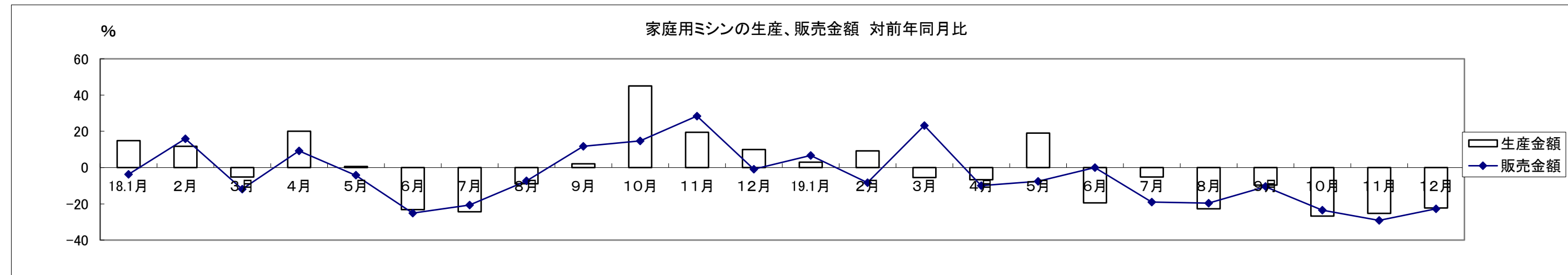
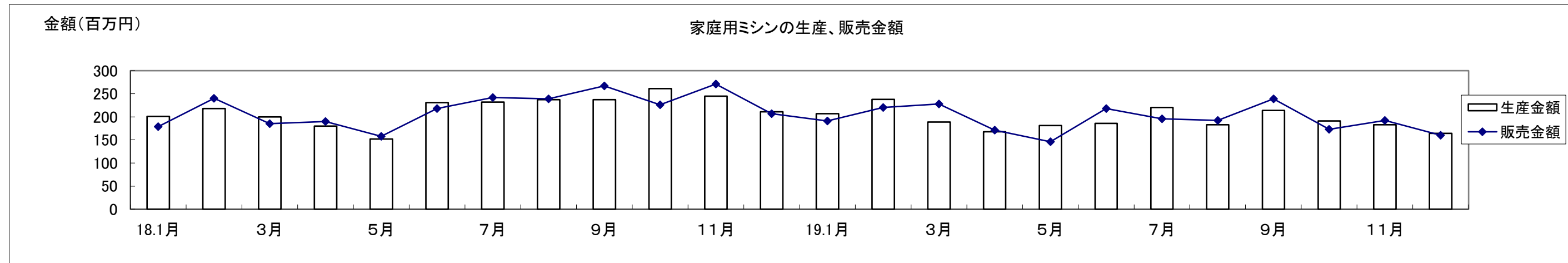
和 暦	18.1月	2月	3月	4月	5月	6月	7月	8月	9月	10月	11月	12月	19.1月	2月	3月	4月	5月	6月	7月	8月	9月	10月	11月	12月
生産台数	3,922	4,767	4,117	4,000	3,232	4,569	4,793	4,772	4,711	5,088	4,445	4,582	4,304	5,126	4,120	4,114	3,644	4,050	4,274	3,655	4,483	3,994	3,999	3,704
対前年比	-10.4	1.1	-14.2	6.0	-1.9	-19.3	-15.8	-5.1	4.2	22.2	8.9	12.7	9.7	7.5	0.1	2.8	12.7	-11.4	-10.8	-23.4	-4.8	-21.5	-10.0	-19.2
販売台数	3,809	4,878	4,060	4,067	3,259	4,506	4,855	4,836	4,864	4,889	4,606	4,547	4,197	5,047	4,358	4,132	3,457	4,229	4,129	3,688	4,636	3,881	4,058	3,681
対前年比	-15.1	-1.2	-16.7	3.9	-2.8	-19.7	-14.5	-3.6	6.6	14.6	11.8	9.7	10.2	3.5	7.3	1.6	6.1	-6.1	-15.0	-23.7	-4.7	-20.6	-11.9	-19.0
在庫台数	516	409	466	399	372	435	373	309	156	355	194	230	337	416	179	161	348	169	314	282	129	242	184	207
対前年比	-51.3	-51.1	-38.8	-36.1	-34.6	-30.3	-41.9	-52.9	-74.8	-31.7	-59.8	-42.6	-34.7	1.7	-61.6	-59.6	-6.5	-61.1	-15.8	-8.7	-17.3	-31.8	-5.2	-10.0



家庭用ミシンの生産、販売金額(月次) (18/1~12/19/1~)

単位:百万円、%

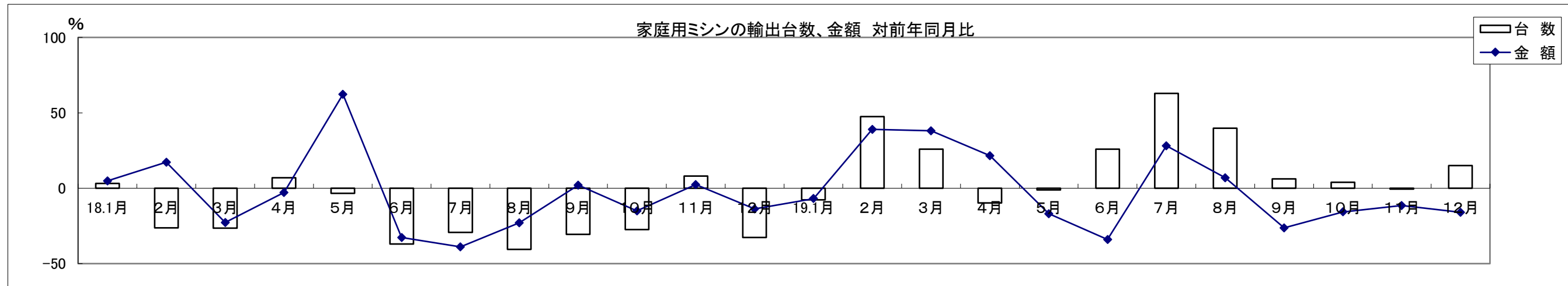
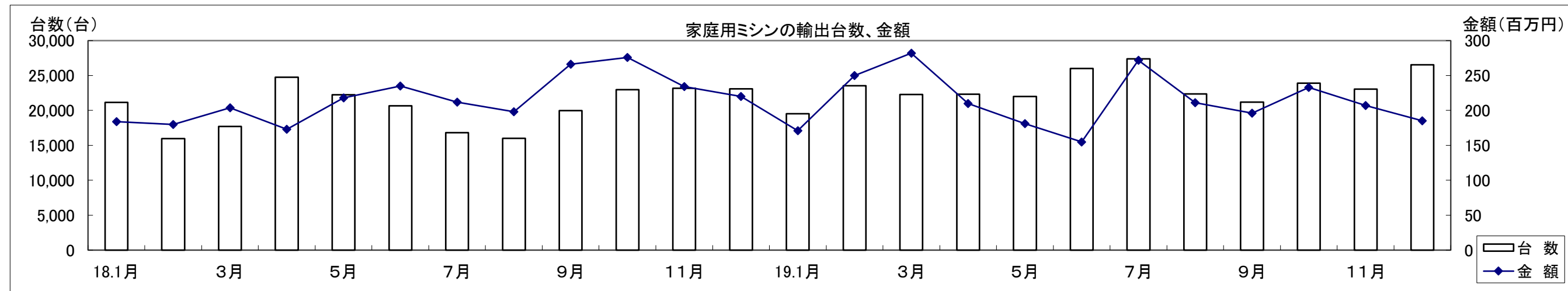
和 暦	18.1月	2月	3月	4月	5月	6月	7月	8月	9月	10月	11月	12月	19.1月	2月	3月	4月	5月	6月	7月	8月	9月	10月	11月	12月
生産金額	201	218	200	180	152	231	232	237	237	261	245	211	207	238	189	168	181	186	220	183	214	191	183	164
対前年比	14.9	11.8	-5.2	20.0	0.7	-23.3	-24.4	-8.8	2.2	45.0	19.5	9.9	3.0	9.2	-5.5	-6.7	19.1	-19.5	-5.2	-22.8	-9.7	-26.8	-25.3	-22.3
販売金額	179	240	185	190	158	218	242	239	267	226	271	207	191	220	228	171	146	218	196	192	239	173	192	160
対前年比	-3.8	15.9	-11.9	9.2	-4.2	-25.1	-20.7	-7.4	11.7	14.7	28.4	-1.0	6.7	-8.3	23.2	-10.0	-7.6	0.0	-19.0	-19.7	-10.5	-23.5	-29.2	-22.7



家庭用ミシンの輸出台数、金額(月次) (18/1~12/19/1~)

単位:台、百万円、%

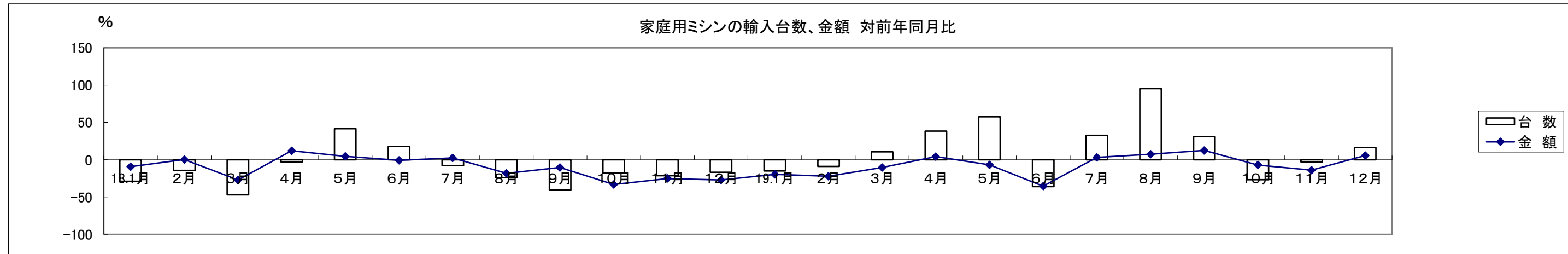
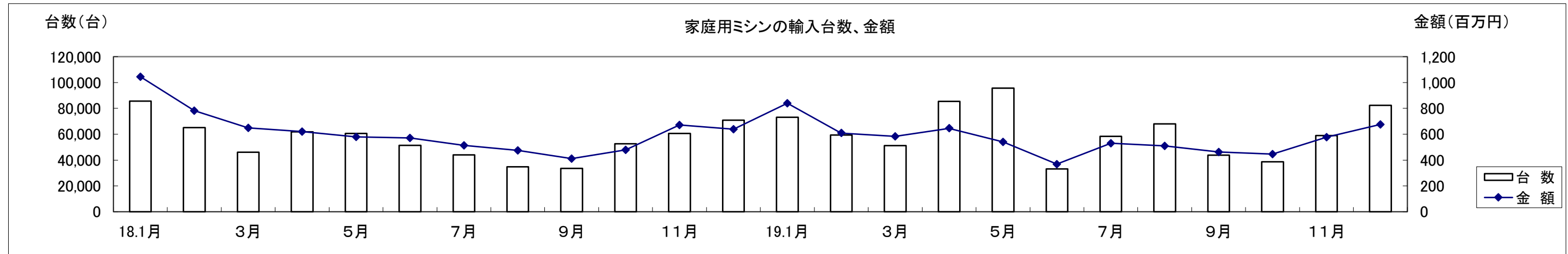
和暦	18.1月	2月	3月	4月	5月	6月	7月	8月	9月	10月	11月	12月	19.1月	2月	3月	4月	5月	6月	7月	8月	9月	10月	11月	12月
台数	21,165	15,950	17,709	24,773	22,254	20,675	16,807	16,003	19,964	22,989	23,176	23,092	19,536	23,536	22,303	22,332	21,998	26,031	27,388	22,372	21,191	23,910	23,047	26,554
対前年比	3.2	-26.3	-26.5	6.9	-3.4	-37.0	-29.4	-40.6	-30.7	-27.4	8.1	-32.6	-7.7	47.6	25.9	-9.9	-1.2	25.9	63.0	39.8	6.1	4.0	-0.6	15.0
金額	184	180	204	173	218	235	212	198	266	276	234	220	171	250	282	210	181	155	272	211	196	233	207	185
対前年比	4.8	17.2	-22.6	-2.9	62.3	-32.7	-38.9	-22.9	2.1	-15.0	2.3	-13.8	-6.9	39.1	38.1	21.6	-17.0	-34.0	28.1	6.9	-26.4	-15.7	-11.4	-16.0



家庭用ミシンの輸入台数、金額(月次) (18/1~12/19/1~)

単位:台、百万円、%

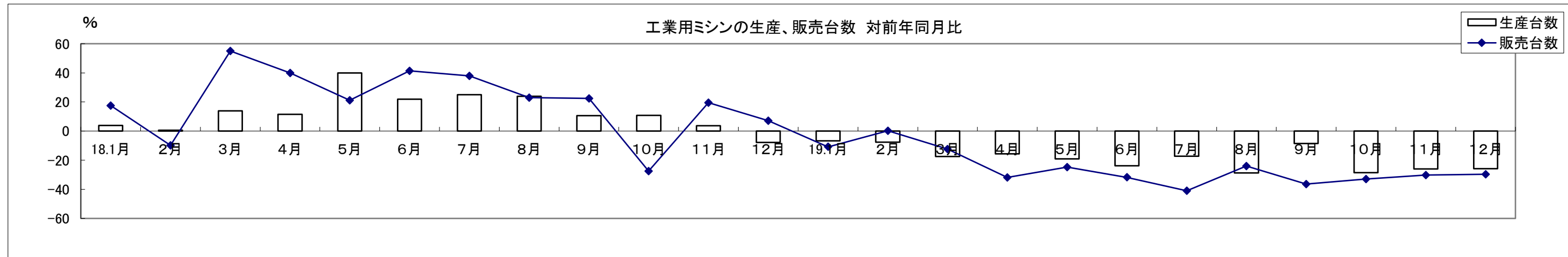
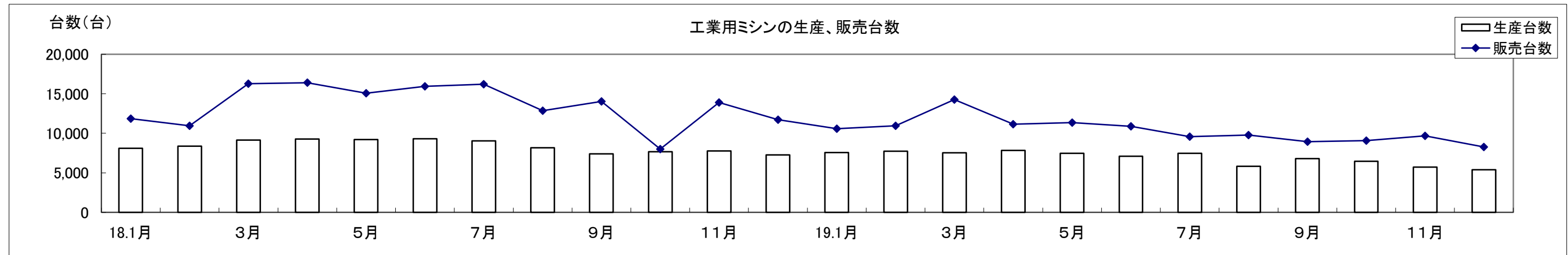
和暦	18.1月	2月	3月	4月	5月	6月	7月	8月	9月	10月	11月	12月	19.1月	2月	3月	4月	5月	6月	7月	8月	9月	10月	11月	12月
台数	85,708	65,075	46,126	61,753	60,611	51,477	43,915	34,864	33,469	52,609	60,652	70,886	73,024	59,305	51,103	85,405	95,612	33,043	58,322	68,043	43,824	38,626	58,939	82,376
対前年比	-29.0	-14.1	-46.8	-2.9	41.4	17.9	-7.8	-23.8	-40.5	-17.9	-21.4	-16.9	-14.8	-8.9	10.8	38.3	57.7	-35.8	32.8	95.2	30.9	-26.6	-2.8	16.2
金額	1,045	782	649	621	580	572	513	474	411	479	672	638	840	609	583	646	540	369	530	510	463	446	578	675
対前年比	-9.3	0.4	-27.0	11.9	4.7	-0.6	2.4	-18.2	-10.4	-33.2	-25.1	-26.9	-19.7	-22.1	-10.3	4.1	-6.9	-35.4	3.2	7.5	12.5	-7.0	-14.1	5.8



工業用ミシンの生産、販売、在庫台数(月次) (18/1~12/19/1~)

単位:台、%

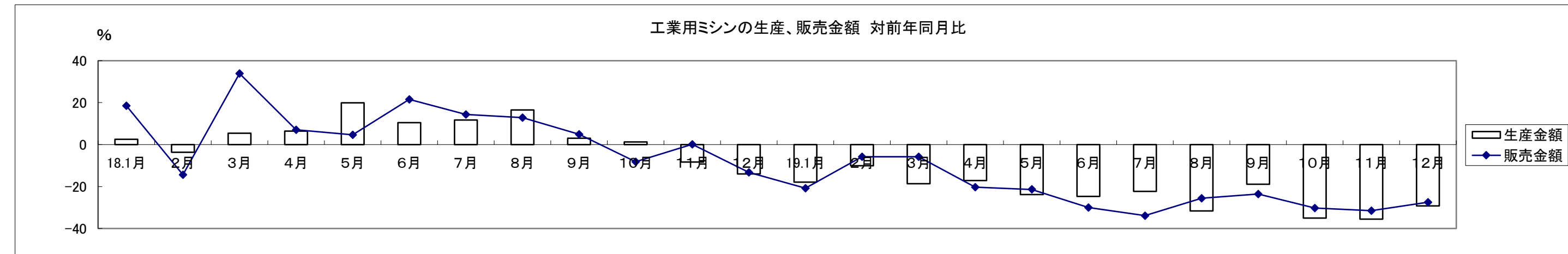
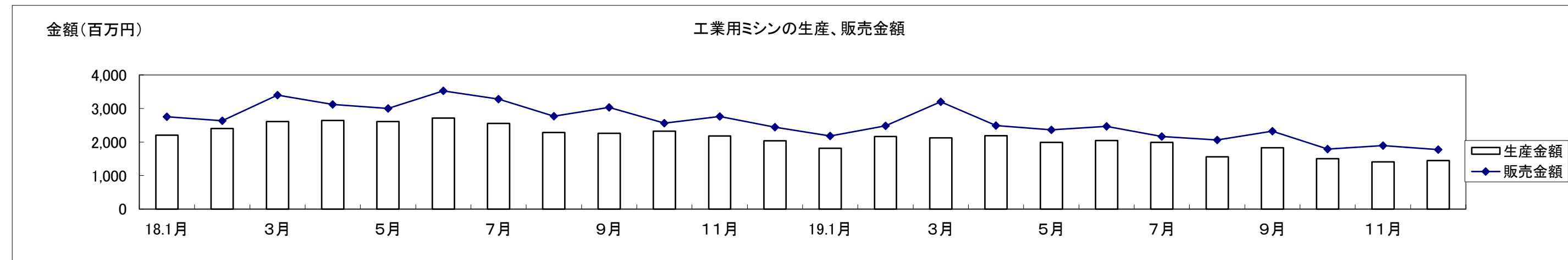
和 暦	18.1月	2月	3月	4月	5月	6月	7月	8月	9月	10月	11月	12月	19.1月	2月	3月	4月	5月	6月	7月	8月	9月	10月	11月	12月
生産台数	8,104	8,379	9,149	9,280	9,217	9,314	9,038	8,158	7,409	7,661	7,766	7,259	7,561	7,748	7,545	7,824	7,453	7,092	7,480	5,810	6,783	6,462	5,740	5,389
対前年比	3.9	0.5	13.8	11.5	39.9	21.9	24.9	23.9	10.6	10.7	3.7	-7.9	-6.7	-7.5	-17.5	-15.7	-19.1	-23.9	-17.2	-28.8	-8.4	-28.6	-26.1	-25.8
販売台数	11,869	10,939	16,284	16,397	15,057	15,949	16,221	12,869	14,043	8,008	13,884	11,732	10,585	10,962	14,273	11,163	11,339	10,884	9,569	9,787	8,929	9,071	9,688	8,255
対前年比	17.5	-9.9	55.0	39.9	21.2	41.3	37.9	23.0	22.5	-27.5	19.6	7.1	-10.8	0.2	-12.3	-31.9	-24.7	-31.8	-41.0	-23.9	-36.4	-33.0	-30.2	-29.6
在庫台数	14,146	15,609	14,229	13,595	14,119	13,804	11,845	12,448	11,462	6,476	11,627	11,948	13,005	13,619	11,381	12,800	12,309	11,966	13,253	11,932	11,485	11,505	11,000	11,037
対前年比	-3.8	10.6	-2.3	-11.8	2.8	-1.1	-11.2	-9.1	-14.3	-51.1	-12.0	-10.8	-8.1	-12.7	-20.0	-5.8	-12.8	-13.3	11.9	-4.1	0.2	-5.9	-5.4	-7.6



工業用ミシンの生産、販売金額(月次) (18/1~12/19/1~)

単位: 百万円、%

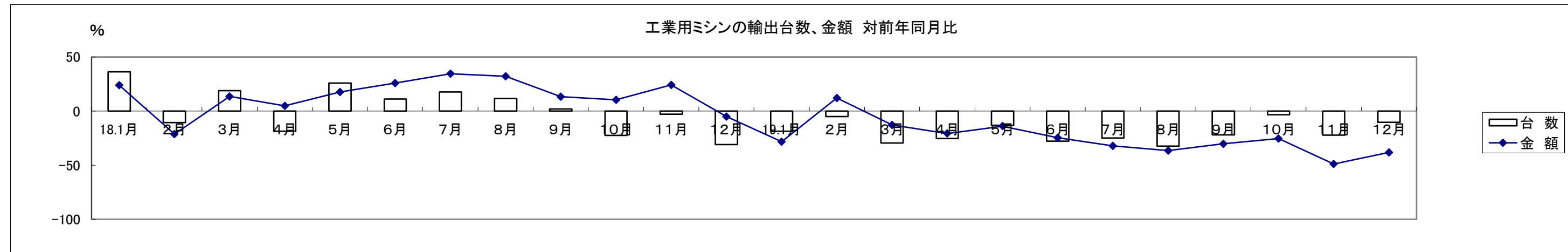
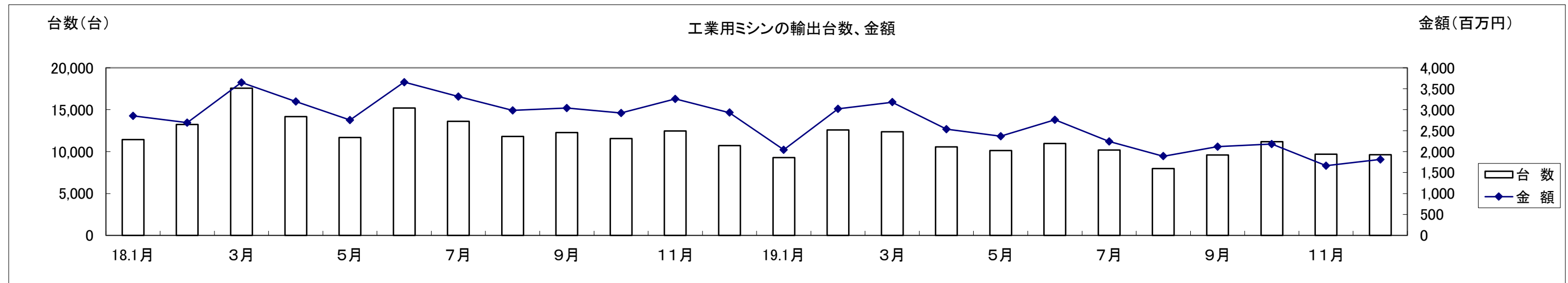
和 暦	18.1月	2月	3月	4月	5月	6月	7月	8月	9月	10月	11月	12月	19.1月	2月	3月	4月	5月	6月	7月	8月	9月	10月	11月	12月
生産金額	2,207	2,404	2,610	2,644	2,614	2,715	2,558	2,287	2,258	2,320	2,180	2,039	1,811	2,162	2,122	2,191	1,991	2,044	1,987	1,563	1,831	1,506	1,406	1,444
対前年比	2.5	-3.6	5.4	6.4	19.9	10.5	11.7	16.5	3.1	1.2	-8.3	-14.0	-17.9	-10.1	-18.7	-17.1	-23.8	-24.7	-22.3	-31.7	-18.9	-35.1	-35.5	-29.2
販売金額	2,750	2,637	3,398	3,121	3,004	3,525	3,278	2,769	3,035	2,566	2,764	2,445	2,178	2,483	3,201	2,489	2,362	2,467	2,168	2,060	2,321	1,789	1,894	1,774
対前年比	18.5	-14.4	33.9	7.1	4.6	21.5	14.4	12.8	4.9	-8.2	0.1	-13.2	-20.8	-5.8	-5.8	-20.2	-21.4	-30.0	-33.9	-25.6	-23.5	-30.3	-31.5	-27.4



工業用ミシンの輸出台数、金額(月次) (18/1~12/19/1~)

単位:台、百万円、%

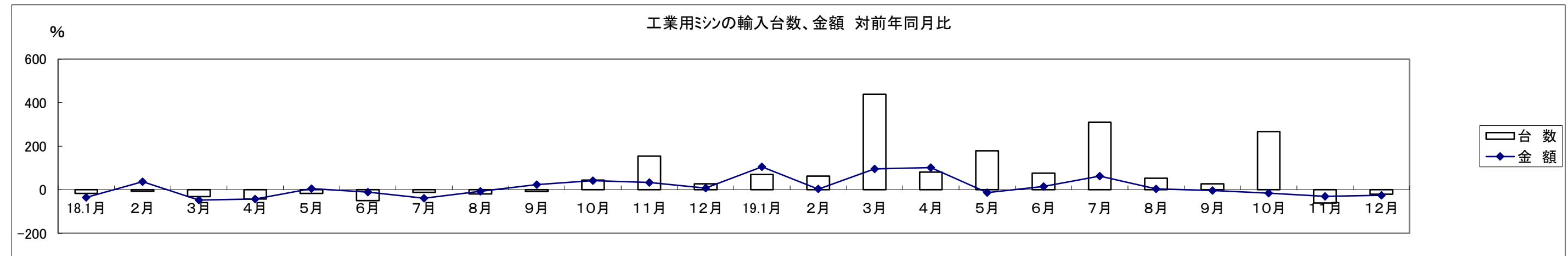
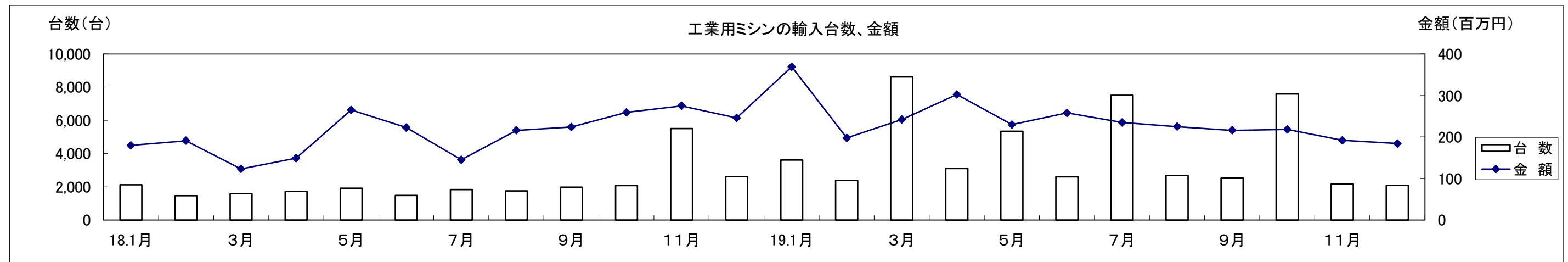
和暦	18.1月	2月	3月	4月	5月	6月	7月	8月	9月	10月	11月	12月	19.1月	2月	3月	4月	5月	6月	7月	8月	9月	10月	11月	12月
台数	11,420	13,250	17,555	14,162	11,669	15,201	13,605	11,821	12,278	11,571	12,449	10,730	9,288	12,591	12,353	10,555	10,118	10,973	10,201	7,983	9,584	11,187	9,691	9,614
対前年比	36.2	-10.7	18.9	-18.6	25.8	11.1	17.7	11.7	1.9	-22.6	-3.0	-30.9	-18.7	-5.0	-29.6	-25.5	-13.3	-27.8	-25.0	-32.5	-21.9	-3.3	-22.2	-10.4
金額	2,852	2,692	3,652	3,195	2,751	3,659	3,311	2,984	3,038	2,922	3,260	2,931	2,045	3,019	3,180	2,534	2,368	2,759	2,243	1,891	2,121	2,181	1,664	1,811
対前年比	23.8	-21.3	13.6	4.9	17.6	26.0	34.5	32.2	13.4	10.3	24.3	-5.2	-28.3	12.1	-12.9	-20.7	-13.9	-24.6	-32.2	-36.6	-30.2	-25.4	-49.0	-38.2



工業用ミシンの輸入台数、金額(月次) (18/1~12/19/1~)

単位:台、百万円、%

和暦	18.1月	2月	3月	4月	5月	6月	7月	8月	9月	10月	11月	12月	19.1月	2月	3月	4月	5月	6月	7月	8月	9月	10月	11月	12月
台数	2,118	1,460	1,600	1,714	1,917	1,473	1,834	1,750	1,977	2,067	5,501	2,621	3,611	2,384	8,608	3,104	5,342	2,597	7,509	2,677	2,525	7,586	2,176	2,083
対前年比	-17.4	-6.4	-32.0	-42.6	-16.4	-49.6	-12.1	-19.0	-8.6	43.9	154.4	27.6	70.5	63.3	438.0	81.1	178.7	76.3	309.4	53.0	27.7	267.0	-60.4	-20.5
金額	180	191	123	149	265	223	145	216	224	259	275	246	369	198	242	302	230	258	235	225	216	218	192	184
対前年比	-35.5	36.6	-47.3	-43.0	4.9	-10.8	-39.1	-7.4	24.0	41.6	33.8	7.9	105.3	3.4	96.0	102.2	-13.2	15.4	62.4	4.0	-3.6	-15.7	-30.2	-25.0



生 産・販 売・在 庫

(単位:台、百万円、%)

	項目 機種別	2019年 12 月									
		生 産				販 売				在 庫	
		数 量	前年同期比	金 額	前年同期比	数 量	前年同期比	金 額	前年同期比	数 量	前年同期比
家庭用	家庭用ミシン計	3,704	80.8	164	77.7	3,681	81.0	160	77.3	207	90.0
工業用	一本針直線本縫	407	112.4	31	83.8	582	156.9	30	85.7	405	145.7
	へり縫	652	83.5	149	122.1	1,987	46.7	227	62.2	6,229	91.0
	その他の工業用ミシン	4,330	70.8	1,264	67.2	5,686	80.0	1,517	74.2	4,403	91.3
	工業用ミシン計	5,389	74.2	1,444	70.8	8,255	70.4	1,774	72.6	11,037	92.4
ミシン合計		9,093	76.8	1,608	71.5	11,936	73.3	1,934	72.9	11,244	92.3

1. 出所:経済産業省生産動態統計

2. 在庫は当月末実績を示す。

備考: (1)2002年1月から家庭用ミシンの機種区分が変更され、手編機は調査対象機種から外れた。

(2)2005年1月から工業用ミシンの機種区分が変更され、「織物用・ニット縫用・その他」と「その他」が統合されました。

	項目 機種別	2019年 1月 ~ 12 月									
		生 産				販 売				在 庫	
		数 量	前年同期比	金 額	前年同期比	数 量	前年同期比	金 額	前年同期比	数 量	前年同期比
家庭用	家庭用ミシン計	49,467	93.3	2,324	89.2	49,493	93.1	2,326	88.7	207	90.0
工業用	一本針直線本縫	8,116	122.4	694	108.3	7,989	115.2	669	99.3	405	145.7
	へり縫	9,680	105.2	1,699	117.8	37,395	64.8	3,648	84.3	6,229	91.0
	その他の工業用ミシン	65,091	75.4	19,665	73.5	79,121	76.0	22,869	75.6	4,403	91.3
	工業用ミシン計	82,887	81.2	22,058	76.5	124,505	73.8	27,186	77.0	11,037	92.4
ミシン合計		132,354	85.3	24,382	77.5	173,998	78.4	29,512	77.8	11,244	92.3

2019年 12月 輸出

(財務省関税局調)

(単位:台、千円、%)

		韓国		中国		台湾		香港		モンゴル		東アジア12月計		対前年同期比		東アジア1~12月計			
		数量	金額	数量	金額	数量	金額	数量	金額	数量	金額	数量	金額	数量	金額	数量	金額		
家庭用ミシン	ジグザグ縫(電子速度調整式)											0	0	-	-	0	0		
	ジグザグ縫(その他)											0	0	-	-	0	0		
	その他											0	0	-	-	57	4,237		
	小計	0	0	0	0	0	0	0	0	0	0	0	0	-	-	57	4,237		
	部品 家庭用ミシンのもの											0	15,903	-	77.5	0	182,613		
家庭用ミシン合計	0	0	0	0	0	15,903	0	0	0	0	0	15,903	-	77.5	57	186,850			
工業用ミシン	自動式 単針直線(織物用)			3	6,843							3	6,843	50.0	22.5	66	145,454		
	自動式 単針直線(その他)											0	0	-	-	0	0		
	自動式 オーバーロック	1	352									1	352	20.0	23.5	36	20,424		
	自動式 その他	4	27,895	108	119,960	51	8,703	23	58,901				186	215,459	33.8	38.4	4,653	4,435,282	
	計	5	28,247	111	126,803	51	8,703	23	58,901	0	0	0	0	190	222,654	33.8	37.6	4,755	4,601,160
	その他 単針直線(織物用)	1	2,633	3	1,709							4	4,342	9.1	59.7	266	45,327		
	その他 単針直線(その他)	2	254	110	14,331	2	432	18	3,547	2	479			134	19,043	85.4	68.4	1,149	187,290
	その他 オーバーロック			166	30,048									416	81,587	158.2	173.5	4,427	759,246
	その他 その他	183	24,592	736	126,442	14	2,491	955	293,998					1,888	447,523	105.0	123.6	19,679	4,055,819
	計	186	27,479	1,015	172,530	16	2,923	1,223	349,084	2	479	2	479	2,442	552,495	108.0	124.4	25,521	5,047,682
	小計	191	55,726	1,126	299,333	67	11,626	1,246	407,985	2	479	2	479	2,632	775,149	93.2	74.8	30,276	9,648,842
	部品																		
	ボビンケース(個)			200,208	27,195	3,097	1,517	25,265	5,828					228,570	34,540	89.1	90.5	2,130,130	321,492
	カマ(個)	1,848	3,877	103,841	184,165	2,743	7,067	9,473	24,759					117,905	219,868	94.7	81.6	1,326,047	2,558,375
	その他		10,774		194,849		3,317		45,733					0	254,673	-	67.1	0	3,063,377
小計		14,651		406,209		11,901		76,320		0		0	0	509,081	-	74.1	0	5,943,244	
工業用ミシン合計	191	70,377	1,126	705,542	67	23,527	1,246	484,305	2	479	2	479	2,632	1,284,230	93.2	74.5	30,276	15,592,086	
針(千本)	22	768	70	933	182	4,097	7,407	66,715					7,681	72,513	63.0	59.8	72,537	668,137	
テーブル及びカバー								14,405					0	14,405	-	-	0	17,310	
総計(ミシン合計)	191	55,726	1,126	299,333	67	11,626	1,246	407,985	2	479	2	479	2,632	775,149	93.2	74.8	30,333	9,653,079	
総計	191	71,145	1,126	706,475	67	43,527	1,246	565,425	2	479	2	479	2,632	1,387,051	93.2	74.3	30,333	16,464,383	

		対前年同期比		ベトナム		タイ		シンガポール		マレーシア		フィリピン		インドネシア		カンボジア			
		数量	金額	数量	金額	数量	金額	数量	金額	数量	金額	数量	金額	数量	金額	数量	金額		
家庭用ミシン	ジグザグ縫(電子速度調整式)	-	-	1,434	3,585													48	829
	ジグザグ縫(その他)	-	-																
	その他	5,700.0	1,064.6	545	854			10	450									439	482
	小計	21.7	104.7	1,979	4,439	0	0	10	450	0	0	0	0	0	0	0	0	487	1,311
	部品 家庭用ミシンのもの	-	105.5		689		2,362				1,254								
家庭用ミシン合計	21.7	105.5	1,979	5,128	0	2,362	10	450	0	1,254	0	0	0	0	0	0	487	1,311	
工業用ミシン	自動式 単針直線(織物用)	72.5	58.9	2	3,711							12	1,044						
	自動式 単針直線(その他)	-	-																
	自動式 オーバーロック	21.4	33.9	8	5,530														
	自動式 その他	55.0	78.8	66	36,020	41	17,330	21	31,015										
	計	54.5	77.5	76	45,261	41	17,330	21	31,015	0	0	12	1,044	0	0	0	0	0	0
	その他 単針直線(織物用)	89.0	87.9	20	1,268			153	13,072										
	その他 単針直線(その他)	86.3	81.1	10	1,214	3	1,296	66	15,717										
	その他 オーバーロック	90.9	104.2	77	9,507														
	その他 その他	68.4	65.8	438	63,419	6	3,274	1,042	204,816							71	9,799	25	8,325
	計	72.4	70.3	545	75,408	9	4,570	1,388	238,586	0	0	0	0	71	9,799	25	8,325		
	小計	68.8	73.6	621	120,669	50	21,900	1,409	269,601	0	0	12	1,044	71	9,799	25	8,325		
	部品																		
	ボビンケース(個)	86.2	87.8	58,525	8,051	1,695	1,265	2,298	2,056			60	291						
	カマ(個)	82.7	74.2	40,791	36,661	336	1,409	2,303	8,725			235	1,675			1,336	2,101		
	その他	-	90.6		122,821		7,419		33,348		677		2,812		5,036				
小計	-	82.6		167,533		10,093		44,129		677		4,778		5,036				2,101	
工業用ミシン合計	68.8	76.8	621	288,202	50	31,993	1,409	313,730	0	677	12	5,822	71	14,835	25	10,426			
針(千本)	55.9	52.6	2,310	21,183															
テーブル及びカバー	-	959.0																	
総計(ミシン合計)	68.5	73.6	2,600	125,108	50	21,900	1,419	270,051	0	0	12	1,044	71	9,799	512	9,636			
総計	68.5	75.7	2,600	314,513	50	34,355	1,419	314,180	0	1,931	12	5,822	71	14,835	512	11,737			

		ミャンマー		インド		パキスタン		スリランカ		バングラデシュ		アフガニスタン		東南アジア12月計		対前年同期比	
		数量	金額	数量	金額	数量	金額	数量	金額	数量	金額	数量	金額	数量	金額	数量	金額
家庭用ミシン	ジグザグ縫(電子速度調整式)	948	2,442									1,042	1,910	3,472	8,766	92.7	159.5
	ジグザグ縫(その他)													0	0	-	-
	その他	868	2,537											1,862	4,323	125.6	85.9
	小計	1,816	4,979	0	0	0	0	0	0	0	0	1,042	1,910	5,334	13,089	92.9	99.8
	部品 家庭用ミシンのもの														0	4,305	-
	家庭用ミシン合計	1,816	4,979	0	0	0	0	0	0	0	0	1,042	1,910	5,334	17,394	92.9	91.5
工業用ミシン	自動式 単針直線(織物用)									29	1,563	517	2,778	560	9,096	1,244.4	83.5
	自動式 単針直線(その他)													0	0	-	-
	自動式 オーバーロック			1	541									9	6,071	64.3	41.3
	自動式 その他							8	9,040					136	93,405	45.8	19.6
	計	0	0	1	541	0	0	8	9,040	29	1,563	517	2,778	705	108,572	198.0	21.6
ミシン	その他 単針直線(織物用)													173	14,340	194.4	72.4
	その他 単針直線(その他)			2	438									81	18,665	14.6	23.7
	その他 オーバーロック			44	572									248	15,060	129.8	105.1
	その他 その他			285	13,900	13	4,468							1,880	308,001	76.0	65.1
	計	0	0	331	14,910	13	4,468	0	0	0	0	0	0	2,382	356,066	72.0	60.8
	小計	0	0	332	15,451	13	4,468	8	9,040	29	1,563	517	2,778	3,087	464,638	84.2	42.7
ン	部品 ポピンケース(個)			2,000	534	26,000	2,130			924	375			91,502	14,702	117.3	144.3
	カマ(個)			1,463	2,767	648	1,158	555	3,249	2,952	5,848			50,619	63,593	60.2	76.4
	その他		473		6,493				5,914		1,420			0	186,413	-	75.8
	小計		473		9,794		3,288		9,163		7,643	0	0	0	264,708	-	78.0
	工業用ミシン合計	0	473	332	25,245	13	7,756	8	18,203	29	9,206	517	2,778	3,087	729,346	84.2	51.1
	針(千本)			5	455									2,315	21,638	24.8	31.0
	テーブル及びカバー													0	0	-	-
	総計(ミシン合計)	1,816	4,979	332	15,451	13	4,468	8	9,040	29	1,563	1,559	4,688	8,421	477,727	89.5	43.3
	総計	1,816	5,452	332	25,700	13	7,756	8	18,203	29	9,206	1,559	4,688	8,421	768,378	89.5	50.5

		東南アジア1~12月計		対前年同期比		サウジアラビア		クウェート		イスラエル		アラブ首長国連邦		中近東12月計		対前年同期比	
		数量	金額	数量	金額	数量	金額	数量	金額	数量	金額	数量	金額	数量	金額	数量	金額
家庭用ミシン	ジグザグ縫(電子速度調整式)	25,771	49,811	90.7	68.3							6,773	18,978	6,773	18,978	190.2	221.0
	ジグザグ縫(その他)	6,480	27,024	26.7	27.1							4,265	30,171	4,265	30,171	136.0	158.7
	その他	17,291	58,849	67.0	55.6							8,579	39,387	8,579	39,387	100.8	99.7
	小計	49,542	135,684	63.1	48.7	0	0	0	0	0	0	19,617	88,536	19,617	88,536	129.0	131.9
	部品 家庭用ミシンのもの	0	40,528	-	64.2										0	0	-
	家庭用ミシン合計	49,542	176,212	63.1	51.6	0	0	0	0	0	0	19,617	88,536	19,617	88,536	129.0	131.4
工業用ミシン	自動式 単針直線(織物用)	1,229	365,120	57.8	265.5							238	1,098	238	1,098	72.3	43.9
	自動式 単針直線(その他)	0	0	-	-									0	0	-	-
	自動式 オーバーロック	917	67,067	137.9	77.7							376	1,836	376	1,836	144.6	173.7
	自動式 その他	4,728	3,525,390	64.1	69.7							66	474	66	474	19.1	22.0
	計	6,874	3,957,577	67.6	75.0	0	0	0	0	0	0	680	3,408	680	3,408	72.7	59.7
ミシン	その他 単針直線(織物用)	2,913	322,806	93.6	126.5							82	510	82	510	51.9	51.5
	その他 単針直線(その他)	2,774	503,443	113.6	127.1									0	0	-	-
	その他 オーバーロック	2,426	195,742	106.2	151.8							337	1,709	337	1,709	298.2	98.0
	その他 その他	27,507	5,016,728	68.8	65.9							31	1,260	31	1,260	9.2	20.2
	計	35,620	6,038,719	74.4	72.0	0	0	0	0	0	0	450	3,479	450	3,479	74.1	38.7
	小計	42,494	9,996,296	73.2	73.1	0	0	0	0	0	0	1,130	6,887	1,130	6,887	73.3	46.9
ン	部品 ポピンケース(個)	483,311	108,688	78.3	108.5									0	0	-	-
	カマ(個)	916,509	819,585	54.2	86.7	2,024	2,129	88	771					2,112	2,900	482.2	262.0
	その他	0	2,663,834	-	117.7		269				400	1,362	0	2,031	-	73.6	
	小計	0	3,592,107	-	108.6		2,398		771		400	1,362	0	4,931	-	127.5	
	工業用ミシン合計	42,494	13,588,403	73.2	80.0	0	2,398	0	771	0	400	1,130	8,249	1,130	11,818	73.3	63.7
	針(千本)	54,724	464,544	31.5	34.7							560	3,513	560	3,513	242.4	145.5
	テーブル及びカバー	0	55,478	-	322.9									0	0	-	-
	総計(ミシン合計)	92,036	10,131,980	67.4	72.7	0	0	0	0	0	0	20,747	95,423	20,747	95,423	123.9	116.6
	総計	92,036	14,284,637	67.4	76.5	0	2,398	0	771	0	400	20,747	100,298	20,747	103,867	123.9	117.5

		中近東1~12月計		対前年同期比		ノルウェー		イギリス		オランダ		ベルギー		フランス		ドイツ		
		数量	金額	数量	金額	数量	金額	数量	金額	数量	金額	数量	金額	数量	金額	数量	金額	
家庭用ミシン	ジグザグ縫(電子速度調整式)	53,432	129,863	154.6	131.3			5	1,490	10	2,898							
	ジグザグ縫(その他)	49,492	294,722	138.1	117.2											230	8,857	
	その他	100,147	440,439	145.3	141.6	180	9,088									675	33,766	
	小計	203,071	865,024	145.8	130.8	180	9,088	5	1,490	10	2,898	0	0	0	0	905	42,623	
	部品	家庭用ミシンのもの	0	8,158	-	50.5				221								
	家庭用ミシン合計		203,071	873,182	145.8	128.9	180	9,088	5	1,711	10	2,898	0	0	0	0	905	42,623
工業用ミシン	自動式 単針直線(織物用)	3,457	17,026	99.2	78.2													
	自動式 単針直線(その他)	0	0	-	-													
	自動式 オーバーロック	3,456	15,329	98.9	88.2					1	713							
	自動式 その他	2,182	13,848	156.5	86.8					18	21,117			28	51,274	1	2,666	
	計	9,095	46,203	108.6	83.8	0	0	0	0	19	21,830	0	0	28	51,274	1	2,666	
	その他 単針直線(織物用)	1,785	11,864	924.9	797.3			3	532	72	9,719							
	その他 単針直線(その他)	292	14,060	-	-					45	12,354							
	その他 オーバーロック	2,448	23,291	163.4	194.5											288	37,197	
	その他 その他	2,275	55,439	101.6	127.3			1	272	85	25,378	20	5,900			155	30,000	
	計	6,800	104,654	173.0	183.5	0	0	4	804	202	47,451	20	5,900	0	0	443	67,197	
	小計	15,895	150,857	129.2	134.5	0	0	4	804	221	69,281	20	5,900	28	51,274	444	69,863	
	部品	ポピンケース(個)	42,094	7,190	75.6	111.9			690	270						190	444	
		カマ(個)	21,821	26,778	114.4	122.1			149	688						45	393	
		その他	0	38,626	-	79.6				643		1,024			4,057		9,445	
	小計	0	72,594	-	94.4		0		1,601		1,024		0	4,057		10,282		
工業用ミシン合計		15,895	223,451	129.2	118.2	0	0	4	2,405	221	70,305	20	5,900	28	55,331	444	80,145	
針(千本)		3,474	21,894	33.5	34.9			62	484			10	612					
テーブル及びカバー		0	0	-	-													
総計(ミシン合計)		218,966	1,015,881	144.4	131.3	180	9,088	9	2,294	231	72,179	20	5,900	28	51,274	1,349	112,486	
総計		218,966	1,118,527	144.4	120.3	180	9,088	9	4,600	231	73,203	20	6,512	28	55,331	1,349	122,768	

		スイス		ポルトガル		スペイン		イタリア		ポーランド		ロシア		ルーマニア		トルコ		
		数量	金額	数量	金額	数量	金額	数量	金額	数量	金額	数量	金額	数量	金額	数量	金額	
家庭用ミシン	ジグザグ縫(電子速度調整式)																	
	ジグザグ縫(その他)																	
	その他																	
	小計	0	0	0	0	0	0	0	0	0	0	0	0	0	0	0	0	
	部品	家庭用ミシンのもの																
	家庭用ミシン合計		0	0	0	0	0	0	0	0	0	0	0	0	0	0	0	0
工業用ミシン	自動式 単針直線(織物用)																	
	自動式 単針直線(その他)																	
	自動式 オーバーロック																	
	自動式 その他							1	1,072					2	42,820	14	20,975	
	計	0	0	0	0	0	0	1	1,072	0	0	0	0	2	42,820	14	20,975	
	その他 単針直線(織物用)															45	5,623	
	その他 単針直線(その他)																	
	その他 オーバーロック							10	1,150			12	2,164			25	6,579	
	その他 その他			1	501	3	747	50	13,950			4	2,434			465	42,256	
	計	0	0	1	501	3	747	60	15,100	0	0	16	4,598	0	0	535	54,458	
	小計	0	0	1	501	3	747	61	16,172	0	0	16	4,598	2	42,820	549	75,433	
	部品	ポピンケース(個)					1,000	263	1,456	1,070	2,060	994				7,824	1,744	
		カマ(個)									616	3,005			67	881	12,260	
		その他			650		396		1,909			10,510				6,402	14,319	
	小計		0	650		659		2,979			14,509		0		7,283	28,323		
工業用ミシン合計		0	0	1	1,151	3	1,406	61	19,151	0	14,509	16	4,598	2	50,103	549	103,756	
針(千本)		7	207															
テーブル及びカバー																		
総計(ミシン合計)		0	0	1	501	3	747	61	16,172	0	0	16	4,598	2	42,820	549	75,433	
総計		0	207	1	1,151	3	1,406	61	19,151	0	14,509	16	4,598	2	50,103	549	103,756	

		リトアニア		ウクライナ		ベラルーシ		ヨーロッパ12月計		対前年同期比		ヨーロッパ1~12月計		対前年同期比		カナダ		
		数量	金額	数量	金額	数量	金額	数量	金額	数量	金額	数量	金額	数量	金額	数量	金額	
家庭用ミシン	ジグザグ縫(電子速度調整式)							15	4,388	300.0	303.5	258	7,191	645.0	59.0			
	ジグザグ縫(その他)							230	8,857	-	-	258	10,061	-	-			
	その他							855	42,854	74.7	80.0	13,539	658,337	108.6	109.6			
	小計	0	0	0	0	0	0	1,100	56,099	95.7	101.9	14,055	675,589	112.4	110.2	0	0	
	部品 家庭用ミシンのもの							0	221	-	30.5	0	7,814	-	67.6			
	家庭用ミシン合計	0	0	0	0	0	0	1,100	56,320	95.7	101.0	14,055	683,403	112.4	109.4	0	0	
工業用ミシン	自動式 単針直線(織物用)							0	0	-	-	4	133,490	20.0	94.7			
	自動式 単針直線(その他)							0	0	-	-	0	0	-	-			
	自動式 オーバーロック							1	713	-	-	1,293	81,631	100.4	120.8			
	自動式 その他							64	139,924	74.4	148.1	839	1,302,552	53.0	65.4			
	計	0	0	0	0	0	0	65	140,637	73.9	86.7	2,136	1,517,673	73.9	69.0	0	0	
	その他 単針直線(織物用)							120	15,874	375.0	320.6	1,874	251,151	174.7	149.3			
	その他 単針直線(その他)							45	12,354	140.6	183.9	1,266	176,007	84.6	60.9			
	その他 オーバーロック							335	47,090	78.1	84.6	3,616	560,333	106.2	116.6			
	その他 その他	2	586					786	122,024	77.5	62.1	7,182	1,408,314	74.5	70.9			
	計	2	586	0	0	0	0	1,286	197,342	85.3	74.8	13,938	2,395,805	89.2	81.9	0	0	
	小計	2	586	0	0	0	0	1,351	337,979	84.7	79.3	16,074	3,913,478	86.8	76.4	0	0	
	部品																	
		ポピンケース(個)							13,220	4,785	22.1	43.7	224,716	102,737	137.5	130.7	30	340
	カマ(個)					103	320	7,143	17,547	85.6	90.2	86,400	228,768	89.4	90.3			
	その他						516		336	0	121.4	0	570,541	-	83.8		1,268	
	小計		0		516		656	0	72,539	-	101.1	0	902,046	-	89.0		1,608	
	工業用ミシン合計	2	586	0	516	0	656	1,351	410,518	84.7	82.4	16,074	4,815,524	86.8	78.5	0	1,608	
	針(千本)							79	1,303	13.7	34.7	856	8,830	13.0	15.1	7	798	
	テーブル及びカバー							0	0	-	-	0	210	-	10.3			
	総計(ミシン合計)	2	586	0	0	0	0	2,451	394,078	89.3	81.9	30,129	4,589,067	97.1	80.0	0	0	
	総計	2	586	0	516	0	656	2,451	468,141	89.3	83.8	30,129	5,507,967	97.1	80.7	0	2,406	

		アメリカ合衆国		北米12月計		対前年同期比		北米1~12月計		対前年同期比		メキシコ		グアテマラ		ホンジュラス		
		数量	金額	数量	金額	数量	金額	数量	金額	数量	金額	数量	金額	数量	金額	数量	金額	
家庭用ミシン	ジグザグ縫(電子速度調整式)			0	0	-	-	605	171,351	58.2	55.2							
	ジグザグ縫(その他)			0	0	-	-	1	247	11.1	63.8							
	その他	355	19,040	355	19,040	48.6	45.2	11,470	636,744	104.5	101.4							
	小計	355	19,040	355	19,040	42.7	26.2	12,076	808,342	100.5	86.1	0	0	0	0	0	0	
	部品 家庭用ミシンのもの		996		996	-	53.3	0	67,131	-	120.4							
	家庭用ミシン合計	355	20,036	355	20,036	42.7	26.9	12,076	875,473	100.5	88.0	0	0	0	0	0	0	
工業用ミシン	自動式 単針直線(織物用)	1	4,965	1	4,965	25.0	4.4	16	28,652	114.3	15.2							
	自動式 単針直線(その他)			0	0	-	-	0	0	-	-							
	自動式 オーバーロック	9	2,861	9	2,861	-	-	64	18,710	1,600.0	239.6							
	自動式 その他	12	29,447	12	29,447	120.0	80.3	678	1,091,217	83.7	76.7							
	計	22	37,273	22	37,273	157.1	25.1	758	1,138,579	91.5	70.3	0	0	0	0	0	0	
	その他 単針直線(織物用)	303	11,548	303	11,548	144.3	39.4	2,262	206,416	105.7	96.0							
	その他 単針直線(その他)	367	43,597	367	43,597	531.9	373.3	3,348	481,737	108.6	99.5							
	その他 オーバーロック	71	13,357	71	13,357	53.4	50.1	1,661	289,484	98.5	92.1							
	その他 その他	244	75,074	244	75,074	68.9	72.1	5,816	1,453,106	80.1	80.6	94	13,003			50	16,967	
	計	985	143,576	985	143,576	128.6	83.6	13,087	2,430,743	92.3	86.3	94	13,003	0	0	50	16,967	
	小計	1,007	180,849	1,007	180,849	129.1	56.4	13,845	3,569,322	92.3	80.5	94	13,003	0	0	50	16,967	
	部品																	
		ポピンケース(個)	20,670	11,643	20,700	11,983	245.9	238.5	136,277	97,175	85.7	86.3	9,569	1,649				
	カマ(個)	7,282	26,195	7,282	26,195	117.2	90.6	71,135	231,677	83.3	74.0	638	1,949					
	その他		73,799	0	75,067	-	80.0	0	997,882	-	75.6		3,797				12,779	
	小計		111,637	0	113,245	-	88.6	0	1,326,734	-	76.0		7,395		0		12,779	
	工業用ミシン合計	1,007	292,486	1,007	294,094	129.1	65.6	13,845	4,896,056	92.3	79.2	94	20,398	0	0	50	29,746	
	針(千本)	82	824	89	1,622	93.7	62.3	1,569	25,256	53.5	57.1	0	413					
	テーブル及びカバー		1,186	0	1,186	-	-	0	6,138	-	40.9							
	総計(ミシン合計)	1,362	199,889	1,362	199,889	84.5	50.9	25,921	4,377,664	95.9	81.5	94	13,003	0	0	50	16,967	
	総計	1,362	314,532	1,362	316,938	84.5	60.3	25,921	5,802,923	95.9	80.2	94	20,811	0	0	50	29,746	

		エルサルバドル		ジャマイカ		ドミニカ共和国		中米12月計		対前年同期比		中米1~12月計		対前年同期比		コロンビア		
		数量	金額	数量	金額	数量	金額	数量	金額	数量	金額	数量	金額	数量	金額	数量	金額	
家庭用ミシン	ジグザグ縫(電子速度調整式)							0	0	-	-	0	0	-	-			
	ジグザグ縫(その他)							0	0	-	-	0	0	-	-			
	その他							0	0	-	-	0	0	-	-			
	小計	0	0	0	0	0	0	0	0	-	-	0	0	-	-	0	0	
	部品 家庭用ミシンのもの							0	0	-	-	0	0	-	-			
	家庭用ミシン合計	0	0	0	0	0	0	0	0	-	-	0	0	-	-	0	0	
工業用ミシン	自動式 単針直線(織物用)							0	0	-	-	3	3,912	17.6	8.4			
	自動式 単針直線(その他)							0	0	-	-	0	0	-	-			
	自動式 オーバーロック							0	0	-	-	0	0	-	-			
	自動式 その他							0	0	-	-	22	53,079	19.3	84.4			
	計	0	0	0	0	0	0	0	0	-	-	25	56,991	18.2	47.6	0	0	
	その他 単針直線(織物用)							0	0	-	-	6	1,340	33.3	42.7			
	その他 単針直線(その他)							0	0	-	-	7	10,643	100.0	135.4			
	その他 オーバーロック							0	0	-	-	13	4,334	-	-			
	その他 その他							144	29,970	85.7	145.4	1,154	139,375	86.6	80.0			
	計	0	0	0	0	0	0	144	29,970	84.7	136.9	1,180	155,692	87.0	84.0	0	0	
	小計	0	0	0	0	0	0	144	29,970	84.7	136.9	1,205	212,683	80.7	69.7	0	0	
	部品	ボビンケース(個)							9,569	1,649	6,379.3	181.8	72,787	14,280	67.3	88.1		
		カマ(個)							638	1,949	83.9	94.6	16,662	41,671	109.4	103.3		
		その他		817				1,034	0	18,427	-	98.1	0	351,804	-	102.9		1,206
		小計		817		0		1,034	0	22,025	-	101.3	0	407,755	-	102.4		1,206
	工業用ミシン合計	0	817	0	0	0	1,034	144	51,995	84.7	119.2	1,205	620,438	80.7	88.2	0	1,206	
	針(千本)			150	1,019			150	1,432	-	-	389	6,838	-	-			
	テーブル及びカバー							0	0	-	-	0	0	-	-			
	総計(ミシン合計)	0	0	0	0	0	0	144	29,970	84.7	136.9	1,205	212,683	80.7	69.7	0	0	
	総計	0	817	0	1,019	0	1,034	144	53,427	84.7	122.4	1,205	627,276	80.7	89.1	0	1,206	

		ペルー		ブラジル		ウルグアイ		南米12月計		対前年同期比		南米1~12月計		対前年同期比		モロッコ		
		数量	金額	数量	金額	数量	金額	数量	金額	数量	金額	数量	金額	数量	金額	数量	金額	
家庭用ミシン	ジグザグ縫(電子速度調整式)							0	0	-	-	0	0	-	-			
	ジグザグ縫(その他)							0	0	-	-	0	0	-	-			
	その他							0	0	-	-	0	0	-	-			
	小計	0	0	0	0	0	0	0	0	-	-	0	0	-	-	0	0	
	部品 家庭用ミシンのもの							0	0	-	-	0	2,389	-	257.4			
	家庭用ミシン合計	0	0	0	0	0	0	0	0	-	-	0	2,389	-	257.4	0	0	
工業用ミシン	自動式 単針直線(織物用)							0	0	-	-	1	250	100.0	2.3			
	自動式 単針直線(その他)							0	0	-	-	0	0	-	-			
	自動式 オーバーロック							0	0	-	-	0	0	-	-			
	自動式 その他							0	0	-	-	13	25,504	40.6	37.0			
	計	0	0	0	0	0	0	0	0	-	-	14	25,754	40.0	30.7	0	0	
	その他 単針直線(織物用)							0	0	-	-	12	2,732	-	-			
	その他 単針直線(その他)							0	0	-	-	32	3,612	1,066.7	569.7			
	その他 オーバーロック							0	0	-	-	39	2,312	90.7	74.0			
	その他 その他	106	12,841	2	244			108	13,085	-	-	1,376	143,824	60.8	57.5			
	計	106	12,841	2	244	0	0	108	13,085	3,600.0	2,063.9	1,459	152,480	63.2	60.1	0	0	
	小計	106	12,841	2	244	0	0	108	13,085	1,200.0	71.8	1,473	178,234	62.9	52.8	0	0	
	部品	ボビンケース(個)							0	0	-	-	40,537	13,198	97.4	100.6		
		カマ(個)							0	0	-	-	17,717	43,644	110.4	111.2		
		その他		597				810	0	2,613	-	20.4	0	94,686	-	128.2		1,335
		小計		597		0		810	0	2,613	-	13.5	0	151,528	-	120.0		1,335
	工業用ミシン合計	106	13,438	2	244	0	810	108	15,698	1,200.0	41.9	1,473	329,762	62.9	71.1	0	1,335	
	針(千本)							0	0	-	-	39	1,095	75.0	67.6			
	テーブル及びカバー							0	0	-	-	0	0	-	-			
	総計(ミシン合計)	106	12,841	2	244	0	0	108	13,085	1,200.0	71.8	1,473	178,234	62.9	52.8	0	0	
	総計	106	13,438	2	244	0	810	108	15,698	1,200.0	41.9	1,473	333,246	62.9	71.5	0	1,335	

		チュニジア		エジプト		アフリカ12月計		対前年同期比		アフリカ1~12月計		対前年同期比		オーストラリア		仏領ポリネシア	
		数量	金額	数量	金額	数量	金額	数量	金額	数量	金額	数量	金額	数量	金額	数量	金額
家庭用ミシン	ジグザグ縫(電子速度調整式)					0	0	-	-	523	8,677	135.5	406.6				
	ジグザグ縫(その他)					0	0	-	-	6	319	20.0	89.9				
	その他					0	0	-	-	193	1,980	53.2	91.9	131	7,141	17	914
	小計	0	0	0	0	0	0	-	-	722	10,976	92.7	236.4	131	7,141	17	914
	部品 家庭用ミシンのもの					0	0	-	-	0	365	-	-				
	家庭用ミシン合計	0	0	0	0	0	0	-	-	722	11,341	92.7	244.3	131	7,141	17	914
工業用ミシン	自動式 単針直線(織物用)					0	0	-	-	140	628	18.6	19.0				
	自動式 単針直線(その他)					0	0	-	-	0	0	-	-				
	自動式 オーバーロック					0	0	-	-	0	0	-	-				
	自動式 その他					0	0	-	-	21	7,945	100.0	23.4				
	計	0	0	0	0	0	0	-	-	161	8,573	20.8	23.0	0	0	0	0
	その他 単針直線(織物用)			99	880	99	880	-	-	518	8,002	41.7	60.8				
	その他 単針直線(その他)					0	0	-	-	168	22,608	-	-				
	その他 オーバーロック			41	610	41	610	-	-	690	10,621	110.2	79.8				
	その他 その他			15	734	15	734	500.0	35.8	1,232	83,529	95.1	123.5				
	計	0	0	155	2,224	155	2,224	5,166.7	108.6	2,608	124,760	82.5	132.6	0	0	0	0
	小計	0	0	155	2,224	155	2,224	107.6	84.0	2,769	133,333	70.4	101.5	0	0	0	0
	部品 ポビンケース(個)					0	0	-	-	1,736	1,578	147.1	262.1				
	部品 カマ(個)	276	839			276	839	18.1	20.0	6,304	19,171	80.3	83.2				
	部品 その他		2,414			0	4,287	-	39.4	0	66,125	-	96.6		906		
部品 小計		3,253		0	0	5,126	-	34.0	0	86,874	-	94.3		906		0	
工業用ミシン合計	0	3,253	155	2,224	155	7,350	107.6	41.5	2,769	220,207	70.4	98.6	0	906	0	0	
針(千本)					0	0	-	-	240	1,564	-	-	10	986			
テーブル及びカバー					0	0	-	-	0	418	-	120.8					
総計(ミシン合計)	0	0	155	2,224	155	2,224	89.1	74.0	3,491	144,309	74.0	106.1	131	7,141	17	914	
総計	0	3,253	155	2,224	155	7,350	89.1	40.6	3,491	233,530	74.0	102.2	131	9,033	17	914	

		大洋州12月計		対前年同期比		大洋州1~12月計		対前年同期比		総計12月計		対前年同期比		総計1~12月計		対前年同期比	
		数量	金額	数量	金額	数量	金額	数量	金額	数量	金額	数量	金額	数量	金額	数量	金額
家庭用ミシン	ジグザグ縫(電子速度調整式)	0	0	-	-	80	22,157	45.7	51.4	10,260	32,132	138.0	60.3	80,669	389,050	124.3	71.6
	ジグザグ縫(その他)	0	0	-	-	0	0	-	-	4,495	39,028	122.2	177.8	56,237	332,373	93.5	94.5
	その他	148	8,055	133.3	179.4	595	30,802	59.7	55.3	11,799	113,659	98.5	78.5	143,292	1,831,388	119.9	107.5
	小計	148	8,055	108.8	68.4	675	52,959	57.6	53.6	26,554	184,819	115.0	84.0	280,198	2,552,811	114.6	98.2
	部品 家庭用ミシンのもの	0	0	-	-	0	429	-	40.8	0	21,425	-	73.1	0	309,427	-	96.1
	家庭用ミシン合計	148	8,055	108.8	68.4	675	53,388	57.6	53.5	26,554	206,244	115.0	82.7	280,198	2,862,238	114.6	98.0
工業用ミシン	自動式 単針直線(織物用)	0	0	-	-	0	0	-	-	802	22,002	152.2	9.8	4,916	694,532	75.6	87.2
	自動式 単針直線(その他)	0	0	-	-	0	0	-	-	0	0	-	-	0	0	-	-
	自動式 オーバーロック	0	0	-	-	0	0	-	-	396	11,833	141.4	62.7	5,766	203,161	102.4	80.1
	自動式 その他	0	0	-	-	1	416	-	-	464	478,709	35.8	40.3	13,137	10,455,233	66.4	73.2
	計	0	0	-	-	1	416	-	-	1,662	512,544	79.1	35.8	23,819	11,352,926	74.6	74.1
	その他 単針直線(織物用)	0	0	-	-	0	0	-	-	781	47,494	146.5	76.2	9,636	849,638	119.3	120.0
	その他 単針直線(その他)	0	0	-	-	62	6,598	326.3	358.4	627	93,659	76.7	73.8	9,098	1,405,998	108.6	99.7
	その他 オーバーロック	0	0	-	-	2	286	3.2	3.2	1,448	159,413	128.3	109.6	15,322	1,845,649	105.9	109.2
	その他 その他	0	0	-	-	42	5,821	120.0	86.1	5,096	997,671	82.9	85.6	66,263	12,361,955	71.4	68.3
	計	0	0	-	-	106	12,705	91.4	72.2	7,952	1,298,237	92.2	86.5	100,319	16,463,240	81.0	75.1
	小計	0	0	-	-	107	13,121	92.2	74.6	9,614	1,810,781	89.6	61.8	124,138	27,816,166	79.7	74.7
	部品 ポビンケース(個)	0	0	-	-	600	209	-	-	363,561	67,659	87.9	100.1	3,132,188	666,547	86.6	96.1
	部品 カマ(個)	0	0	-	-	0	0	-	-	185,975	332,891	81.8	80.7	2,462,595	3,969,669	69.7	78.1
	部品 その他	0	906	-	64.4	0	8,888	-	85.1	0	594,624	-	73.7	0	7,855,763	-	95.9
部品 小計	0	906	-	64.4	0	9,097	-	85.1	0	995,174	-	77.3	0	12,491,979	-	89.4	
工業用ミシン合計	0	906	-	42.9	107	22,218	92.2	78.6	9,614	2,805,955	89.6	66.5	124,138	40,308,145	79.7	78.7	
針(千本)	10	986	-	-	26	2,656	68.4	113.0	10,884	103,007	48.5	51.6	133,854	1,200,814	41.4	43.2	
テーブル及びカバー	0	0	-	-	0	0	-	-	0	15,591	-	301.6	0	79,554	-	216.5	
総計(ミシン合計)	148	8,055	108.8	68.4	782	66,080	60.7	56.8	36,168	1,995,600	106.9	63.3	404,336	30,368,977	101.0	76.2	
総計	148	9,947	108.0	71.6	782	78,262	60.7	60.0	36,168	3,130,797	106.9	67.0	404,336	44,450,751	101.0	78.1	

2019年1月～12月輸出

(財務省関税局調)

(単位:台、千円、%)

		韓国		中国		台湾		香港		モンゴル		東アジア1～12月計		対前年同期比		ベトナム	
		数量	金額	数量	金額	数量	金額	数量	金額	数量	金額	数量	金額	数量	金額	数量	金額
家庭用ミシン	ジグザグ縫(電子速度調整式)	0	0	0	0	0	0	0	0	0	0	0	0	-	-	5,627	9,167
	ジグザグ縫(その他)	0	0	0	0	0	0	0	0	0	0	0	0	-	-	110	975
	その他	4	330	2	320	50	3,337	1	250	0	0	57	4,237	5,700.0	1,064.6	3,231	6,891
	小計	4	330	2	320	50	3,337	1	250	0	0	57	4,237	21.7	104.7	8,968	17,033
	家庭用ミシンのもの	0	0	0	11,220	0	168,806	0	2,587	0	0	0	182,613	-	105.5	0	9,578
	家庭用ミシン合計	4	330	2	11,540	50	172,143	1	2,837	0	0	57	186,850	21.7	105.5	8,968	26,611
工業用ミシン	自動式 単針直線(織物用)	24	9,754	35	135,196	7	504	0	0	0	0	66	145,454	72.5	58.9	407	321,342
	自動式 単針直線(その他)	0	0	0	0	0	0	0	0	0	0	0	0	-	-	0	0
	自動式 オーバーロック	19	4,828	12	14,750	5	846	0	0	0	0	36	20,424	21.4	33.9	490	56,401
	自動式 その他	180	203,578	2,120	1,097,437	70	27,145	2,281	3,106,643	2	479	4,653	4,435,282	55.0	78.8	443	426,891
	計	223	218,160	2,167	1,247,383	82	28,495	2,281	3,106,643	2	479	4,755	4,601,160	54.5	77.5	1,340	804,634
	その他 単針直線(織物用)	149	5,748	69	29,939	6	906	42	8,734	0	0	266	45,327	89.0	87.9	22	2,577
	その他 単針直線(その他)	9	2,097	707	101,844	7	1,373	424	81,497	2	479	1,149	187,290	86.3	81.1	71	3,241
	その他 オーバーロック	420	11,628	678	140,410	18	1,558	3,311	605,650	0	0	4,427	759,246	90.9	104.2	795	116,423
	その他 その他	1,602	129,018	9,121	1,427,561	411	79,659	8,545	2,419,581	0	0	19,679	4,055,819	68.4	65.8	1,949	409,579
	計	2,180	148,491	10,575	1,699,754	442	83,496	12,322	3,115,462	2	479	25,521	5,047,682	72.4	70.3	2,837	531,820
小計	2,403	366,651	12,742	2,947,137	524	111,991	14,603	6,222,105	4	958	30,276	9,648,842	68.8	73.6	4,177	1,336,454	
部品	ボビンケース(個)	1,640	1,653	1,673,241	217,965	48,506	22,478	406,743	79,396	0	0	2,130,130	321,492	86.2	87.8	224,767	43,690
	カマ(個)	34,621	61,643	1,085,674	1,946,601	31,339	85,090	174,413	465,041	0	0	1,326,047	2,558,375	82.7	74.2	721,340	385,557
	その他	0	43,674	0	2,467,171	0	144,086	0	408,446	0	0	0	3,063,377	-	90.6	0	1,670,060
	小計	0	106,970	0	4,631,737	0	251,654	0	952,883	0	0	0	5,943,244	-	82.6	0	2,099,307
	工業用ミシン合計	2,403	473,621	12,742	7,578,874	524	363,645	14,603	7,174,988	4	958	30,276	15,592,086	68.8	76.8	4,177	3,435,761
	針(千本)	71	2,256	519	9,057	2,377	39,779	69,570	617,045	0	0	72,537	668,137	55.9	52.6	14,841	162,201
	テーブル及びカバー	0	0	0	2,330	0	0	0	14,980	0	0	0	17,310	-	959.0	0	49,042
	総計(ミシン合計)	2,407	366,981	12,744	2,947,457	574	115,328	14,604	6,222,355	4	958	30,333	9,653,079	68.5	73.6	13,145	1,353,487
	総計	2,407	476,207	12,744	7,601,801	574	575,567	14,604	7,809,850	4	958	30,333	16,464,383	68.5	75.7	13,145	3,673,615

注:平成16年1月から、針については家庭用、工業用の区分がなくなり一本化されることになった。

		タイ		シンガポール		マレーシア		フィリピン		インドネシア		カンボジア		ラオス		ミャンマー	
		数量	金額	数量	金額	数量	金額	数量	金額	数量	金額	数量	金額	数量	金額	数量	金額
家庭用ミシン	ジグザグ縫(電子速度調整式)	131	482	0	0	0	0	0	0	0	0	1,272	2,919	0	0	11,078	20,045
	ジグザグ縫(その他)	752	2,497	0	0	0	0	0	0	0	0	403	1,231	0	0	3,858	15,527
	その他	0	0	42	1,948	0	0	0	0	0	0	510	938	0	0	12,308	45,417
	小計	883	2,979	42	1,948	0	0	0	0	0	0	2,185	5,088	0	0	27,244	80,989
	家庭用ミシンのもの	0	21,592	0	0	0	5,358	0	0	0	395	0	0	0	0	0	1,243
	家庭用ミシン合計	883	24,571	42	1,948	0	5,358	0	0	0	395	2,185	5,088	0	0	27,244	82,232
工業用ミシン	自動式 単針直線(織物用)	4	8,215	0	0	1	937	13	3,506	12	3,840	0	0	5	228	0	0
	自動式 単針直線(その他)	0	0	0	0	0	0	0	0	0	0	0	0	0	0	0	0
	自動式 オーバーロック	1	791	2	1,884	0	0	5	2,390	0	0	0	0	0	0	0	0
	自動式 その他	74	62,527	1,844	2,730,563	118	25,299	23	22,293	74	118,277	5	9,063	2	325	1	325
	計	79	71,533	1,846	2,732,447	119	26,236	41	28,189	86	122,117	5	9,063	7	553	1	325
	その他 単針直線(織物用)	1	350	2,700	303,849	0	0	11	3,202	0	0	0	0	0	0	20	3,609
	その他 単針直線(その他)	24	9,532	2,028	395,889	0	0	1	1,500	46	10,572	0	0	0	0	1	265
	その他 オーバーロック	0	0	1,138	58,289	0	0	2	1,316	0	0	0	0	0	0	26	203
	その他 その他	235	46,014	20,788	3,928,797	0	0	1	648	396	73,777	324	134,674	0	0	88	11,962
	計	260	55,896	26,654	4,686,824	0	0	15	6,666	442	84,349	324	134,674	0	0	135	16,039
小計	339	127,429	28,500	7,419,271	119	26,236	56	34,855	528	206,466	329	143,737	7	553	136	16,364	
部品	ボビンケース(個)	19,685	11,510	55,957	30,871	0	0	595	2,877	650	235	0	0	0	0	0	0
	カマ(個)	7,401	20,311	47,833	176,968	0	0	861	6,480	1,317	5,707	1,336	2,101	0	0	0	0
	その他	0	88,227	0	588,919	0	12,362	0	34,622	0	25,859	0	960	0	0	0	2,647
	小計	0	120,048	0	796,758	0	12,362	0	43,979	0	31,801	0	3,061	0	0	0	2,647
	工業用ミシン合計	339	247,477	28,500	8,216,029	119	38,598	56	78,834	528	238,267	329	146,798	7	553	136	19,011
	針(千本)	109	1,778	22,746	195,398	0	0	185	8,778	0	0	0	0	0	0	0	0
	テーブル及びカバー	0	0	0	0	0	0	0	0	0	0	0	0	0	0	0	493
	総計(ミシン合計)	1,222	130,408	28,542	7,421,219	119	26,236	56	34,855	528	206,466	2,514	148,825	7	553	27,380	97,353
	総計	1,222	273,826	28,542	8,413,375	119	43,956	56	87,612	528	238,662	2,514	151,886	7	553	27,380	101,736

		インド		パキスタン		スリランカ		バングラデシュ		アフガニスタン		ネパール		モルディブ		東南アジア1~12月計		
		数量	金額	数量	金額	数量	金額	数量	金額	数量	金額	数量	金額	数量	金額	数量	金額	
家庭用 シ	ジグザグ縫(電子速度調整式)	0	0	0	0	0	0	0	0	7,663	17,198	0	0	0	0	25,771	49,811	
	ジグザグ縫(その他)	0	0	0	0	0	0	0	0	1,357	6,794	0	0	0	0	6,480	27,024	
	その他	0	0	0	0	395	443	0	0	805	3,212	0	0	0	0	17,291	58,849	
	小計	0	0	0	0	395	443	0	0	9,825	27,204	0	0	0	0	49,542	135,684	
	家庭用ミシンのもの	0	0	0	2,062	0	300	0	0	0	0	0	0	0	0	0	40,528	
	家庭用ミシン合計	0	0	0	2,062	395	743	0	0	9,825	27,204	0	0	0	0	49,542	176,212	
工業用 ミシン	自動式 単針直線(織物用)	2	1,585	0	0	1	3,750	61	18,121	723	3,596	0	0	0	0	1,229	365,120	
	自動式 単針直線(その他)	0	0	0	0	0	0	0	0	0	0	0	0	0	0	0	0	
	自動式 オーバーロック	4	3,807	0	0	0	0	0	0	415	1,794	0	0	0	0	917	67,067	
	自動式 その他	37	50,306	9	11,199	53	55,298	0	0	2,045	13,024	0	0	0	0	4,728	3,525,390	
	計	43	55,698	9	11,199	54	59,048	61	18,121	3,183	18,414	0	0	0	0	6,874	3,957,577	
	その他 単針直線(織物用)	142	1,383	17	7,836	0	0	0	0	0	0	0	0	0	0	2,913	322,806	
	その他 単針直線(その他)	598	79,730	5	2,714	0	0	0	0	0	0	0	0	0	0	2,774	503,443	
	その他 オーバーロック	336	4,954	0	0	0	0	129	14,557	0	0	0	0	0	0	2,426	195,742	
	その他 その他	2,964	238,116	426	93,849	16	11,587	320	67,725	0	0	0	0	0	0	27,507	5,016,728	
	計	4,040	324,183	448	104,399	16	11,587	449	82,282	0	0	0	0	0	0	35,620	6,038,719	
	小計	4,083	379,881	457	115,598	70	70,635	510	100,403	3,183	18,414	0	0	0	0	42,494	9,996,296	
	部品	ボビンケース(個)	63,988	7,332	109,540	8,869	0	0	8,129	3,304	0	0	0	0	0	0	483,311	108,688
		カマ(個)	39,300	52,332	67,294	100,169	3,338	18,158	26,489	51,802	0	0	0	0	0	0	916,509	819,585
		その他	0	112,229	0	8,731	0	82,315	0	35,653	0	0	0	524	0	726	0	2,663,834
小計		0	171,893	0	117,769	0	100,473	0	90,759	0	0	0	524	0	726	0	3,592,107	
工業用ミシン合計	4,083	551,774	457	233,367	70	171,108	510	191,162	3,183	18,414	0	524	0	726	42,494	13,588,403		
針(千本)	16,838	96,091	0	0	0	0	5	298	0	0	0	0	0	0	54,724	464,544		
テーブル及びカバー	0	5,943	0	0	0	0	0	0	0	0	0	0	0	0	0	55,478		
総計(ミシン合計)	4,083	379,881	457	115,598	465	71,078	510	100,403	13,008	45,618	0	0	0	0	92,036	10,131,980		
総計	4,083	653,808	457	235,429	465	171,851	510	191,460	13,008	45,618	0	524	0	726	92,036	14,284,637		

		対前年同期比		イラン		イラク		サウジアラビア		クウェート		カタール		オマーン		イスラエル		
		数量	金額	数量	金額	数量	金額	数量	金額	数量	金額	数量	金額	数量	金額	数量	金額	
家庭用 シ	ジグザグ縫(電子速度調整式)	90.7	68.3	0	0	501	2,087	6	1,834	0	0	0	0	0	0	0	0	
	ジグザグ縫(その他)	26.7	27.1	0	0	0	0	0	0	0	0	0	0	0	0	0	0	
	その他	67.0	55.6	36	244	198	1,573	0	0	0	0	0	0	0	0	73	2,964	
	小計	63.1	48.7	36	244	699	3,660	6	1,834	0	0	0	0	0	0	73	2,964	
	家庭用ミシンのもの	-	64.2	0	0	0	0	0	1,987	0	548	0	579	0	0	0	0	
	家庭用ミシン合計	63.1	51.6	36	244	699	3,660	6	3,821	0	548	0	579	0	0	73	2,964	
工業用 ミシン	自動式 単針直線(織物用)	57.8	265.5	0	0	0	0	0	0	0	0	0	0	0	0	0	0	
	自動式 単針直線(その他)	-	-	0	0	0	0	0	0	0	0	0	0	0	0	0	0	
	自動式 オーバーロック	137.9	77.7	0	0	0	0	0	0	0	0	0	0	0	0	0	0	
	自動式 その他	64.1	69.7	0	0	0	0	0	0	0	0	0	0	0	0	0	0	
	計	67.6	75.0	0	0	0	0	0	0	0	0	0	0	0	0	0	0	
	その他 単針直線(織物用)	93.6	126.5	0	0	0	0	0	0	0	0	0	0	0	0	0	0	
	その他 単針直線(その他)	113.6	127.1	45	12,888	0	0	0	0	0	0	0	0	0	0	0	0	
	その他 オーバーロック	106.2	151.8	0	0	0	0	0	0	0	0	0	0	0	0	0	0	
	その他 その他	68.8	65.9	0	0	0	0	0	0	0	0	0	0	0	0	0	0	
	計	74.4	72.0	45	12,888	0	0	0	0	0	0	0	0	0	0	0	0	
	小計	73.2	73.1	45	12,888	0	0	0	0	0	0	0	0	0	0	0	0	
	部品	ボビンケース(個)	78.3	108.5	3,134	305	0	0	7,500	1,081	0	0	0	0	0	0	0	0
		カマ(個)	54.2	86.7	2,022	3,160	0	0	3,849	5,414	88	771	0	0	0	0	0	0
		その他	-	117.7	0	719	0	0	0	5,376	0	0	0	0	0	0	0	889
小計		-	108.6	0	4,184	0	0	0	11,871	0	771	0	0	0	0	0	889	
工業用ミシン合計	73.2	80.0	45	17,072	0	0	0	11,871	0	771	0	0	0	0	0	889		
針(千本)	31.5	34.7	0	0	0	0	0	0	0	0	0	0	1	265	0	0		
テーブル及びカバー		322.9	0	0	0	0	0	0	0	0	0	0	0	0	0	0		
総計(ミシン合計)	67.4	72.7	81	13,132	699	3,660	6	1,834	0	0	0	0	0	0	73	2,964		
総計	67.4	76.5	81	17,316	699	3,660	6	15,692	0	1,319	0	579	0	265	73	3,853		

		ヨルダン		アラブ首長国連邦		中近東1~12月計		対前年同期比		ノルウェー		スウェーデン		イギリス		オランダ		
		数量	金額	数量	金額	数量	金額	数量	金額	数量	金額	数量	金額	数量	金額	数量	金額	
家庭用 シ	ジグザグ縫(電子速度調整式)	0	0	52,925	125,942	53,432	129,863	154.6	131.3	0	0	0	0	10	2,837	10	2,898	
	ジグザグ縫(その他)	0	0	49,492	294,722	49,492	294,722	138.1	117.2	0	0	0	0	0	0	0	0	
	その他	0	0	99,840	435,658	100,147	440,439	145.3	141.6	1,241	62,014	0	0	0	0	0	0	
	小計	0	0	202,257	856,322	203,071	865,024	145.8	130.8	1,241	62,014	0	0	10	2,837	10	2,898	
	家庭用ミシンのもの	0	0	0	5,044	0	8,158	-	50.5	0	523	0	0	0	713	0	0	
	家庭用ミシン合計	0	0	202,257	861,366	203,071	873,182	145.8	128.9	1,241	62,537	0	0	10	3,550	10	2,898	
工業用 ミ シ ン	自動式 単針直線(織物用)	0	0	3,457	17,026	3,457	17,026	99.2	78.2	0	0	0	0	0	0	0	0	
	自動式 単針直線(その他)	0	0	0	0	0	0	-	-	0	0	0	0	0	0	0	0	
	自動式 オーバーロック	0	0	3,456	15,329	3,456	15,329	98.9	88.2	20	1,940	0	0	0	0	8	5,746	
	自動式 その他	0	0	2,182	13,848	2,182	13,848	156.5	86.8	0	0	0	0	2	531	384	608,902	
	計	0	0	9,095	46,203	9,095	46,203	108.6	83.8	20	1,940	0	0	2	531	392	614,648	
	その他 単針直線(織物用)	0	0	1,785	11,864	1,785	11,864	924.9	797.3	0	0	0	0	11	2,625	1,502	199,309	
	その他 単針直線(その他)	0	0	247	1,172	292	14,060	-	-	0	0	0	0	72	14,480	830	126,250	
	その他 オーバーロック	21	4,382	2,427	18,909	2,448	23,291	163.4	194.5	0	0	0	0	0	0	0	0	
	その他 その他	9	2,007	2,266	53,432	2,275	55,439	101.6	127.3	0	0	0	0	73	11,118	1,849	451,363	
	計	30	6,389	6,725	85,377	6,800	104,654	173.0	183.5	0	0	0	0	156	28,223	4,181	776,922	
	小計	30	6,389	15,820	131,580	15,895	150,857	129.2	134.5	20	1,940	0	0	158	28,754	4,573	1,391,570	
	部品	ボビンケース(個)	0	0	31,460	5,804	42,094	7,190	75.6	111.9	0	0	0	0	12,686	4,335	0	0
		カマ(個)	1,664	2,844	14,198	14,589	21,821	26,778	114.4	122.1	0	0	42	414	1,938	6,407	227	1,484
		その他	0	1,034	0	30,608	0	38,626	-	79.6	0	215	0	213	0	15,779	0	12,369
小計		0	3,878	0	51,001	0	72,594	-	94.4	0	215	0	627	0	26,521	0	13,853	
工業用ミシン合計	30	10,267	15,820	182,581	15,895	223,451	129.2	118.2	20	2,155	0	627	158	55,275	4,573	1,405,423		
針(千本)	0	0	3,473	21,629	3,474	21,894	33.5	34.9	0	0	0	0	242	1,521	1	285		
テーブル及びカバー	0	0	0	0	0	0	-	-	0	0	0	0	0	0	0	0		
総計(ミシン合計)	30	6,389	218,077	987,902	218,966	1,015,881	144.4	131.3	1,261	63,954	0	0	168	31,591	4,583	1,394,468		
総計	30	10,267	218,077	1,065,576	218,966	1,118,527	144.4	120.3	1,261	64,692	0	627	168	60,346	4,583	1,408,606		

		ベルギー		フランス		ドイツ		スイス		ポルトガル		スペイン		イタリア		フィンランド		
		数量	金額	数量	金額	数量	金額	数量	金額	数量	金額	数量	金額	数量	金額	数量	金額	
家庭用 シ	ジグザグ縫(電子速度調整式)	0	0	0	0	0	0	0	0	0	0	0	0	0	0	0	0	
	ジグザグ縫(その他)	0	0	0	0	230	8,857	0	0	0	0	0	0	0	0	0	0	
	その他	0	0	0	0	11,117	533,343	0	0	0	0	0	0	122	6,883	0	0	
	小計	0	0	0	0	11,347	542,200	0	0	0	0	0	0	122	6,883	0	0	
	家庭用ミシンのもの	0	0	0	0	0	3,043	0	0	0	0	0	0	0	0	0	0	
	家庭用ミシン合計	0	0	0	0	11,347	545,243	0	0	0	0	0	0	122	6,883	0	0	
工業用 ミ シ ン	自動式 単針直線(織物用)	0	0	0	0	0	0	0	0	0	0	0	0	0	0	0	0	
	自動式 単針直線(その他)	0	0	0	0	0	0	0	0	0	0	0	0	0	0	0	0	
	自動式 オーバーロック	0	0	0	0	1,265	73,945	0	0	0	0	0	0	0	0	0	0	
	自動式 その他	0	0	325	329,839	5	9,022	0	0	0	0	0	0	6	8,719	0	0	
	計	0	0	325	329,839	1,270	82,967	0	0	0	0	0	0	6	8,719	0	0	
	その他 単針直線(織物用)	0	0	0	0	66	11,160	0	0	0	0	0	0	0	0	0	0	
	その他 単針直線(その他)	0	0	0	0	0	0	0	0	0	0	0	0	0	0	0	0	
	その他 オーバーロック	0	0	0	0	2,551	428,132	0	0	0	0	0	0	95	9,655	1	408	
	その他 その他	153	18,411	0	0	1,567	281,885	0	0	1	501	8	1,629	339	94,196	0	0	
	計	153	18,411	0	0	4,184	721,177	0	0	1	501	8	1,629	434	103,851	1	408	
	小計	153	18,411	325	329,839	5,454	804,144	0	0	1	501	8	1,629	440	112,570	1	408	
	部品	ボビンケース(個)	1,115	326	961	2,631	14,079	17,750	0	0	0	0	1,000	263	71,565	30,635	0	0
		カマ(個)	221	775	300	726	9,851	34,737	0	0	555	1,727	1,307	2,952	6,381	16,840	0	0
		その他	0	14,693	0	71,245	0	145,415	0	4,608	0	928	0	4,730	0	37,898	0	0
小計		0	15,794	0	74,602	0	197,902	0	4,608	0	2,655	0	7,945	0	85,373	0	0	
工業用ミシン合計	153	34,205	325	404,441	5,454	1,002,046	0	4,608	1	3,156	8	9,574	440	197,943	1	408		
針(千本)	524	3,273	3	380	0	0	51	437	0	0	0	0	20	2,688	0	0		
テーブル及びカバー	0	0	0	0	0	210	0	0	0	0	0	0	0	0	0	0		
総計(ミシン合計)	153	18,411	325	329,839	16,801	1,346,344	0	0	1	501	8	1,629	562	119,453	1	408		
総計	153	37,478	325	404,821	16,801	1,547,499	0	5,045	1	3,156	8	9,574	562	207,514	1	408		

		ポーランド		ロシア		オーストリア		ハンガリー		ギリシャ		ルーマニア		ブルガリア		トルコ		
		数量	金額	数量	金額	数量	金額	数量	金額	数量	金額	数量	金額	数量	金額	数量	金額	
家庭用 シ	ジグザグ縫(電子速度調整式)	0	0	0	0	0	0	0	0	0	0	0	0	0	0	0	238	1,456
	ジグザグ縫(その他)	0	0	0	0	0	0	0	0	0	0	0	0	0	0	0	0	0
	その他	0	0	0	0	0	0	0	0	0	0	0	0	0	0	0	25	242
	小計	0	0	0	0	0	0	0	0	0	0	0	0	0	0	0	263	1,698
	家庭用ミシンのもの	0	1,372	0	0	0	0	0	0	0	0	0	0	0	0	0	0	0
家庭用ミシン合計	0	1,372	0	0	0	0	0	0	0	0	0	0	0	0	0	263	1,698	
工業用 ミ シ ン	自動式 単針直線(織物用)	0	0	0	0	0	0	0	0	0	0	4	133,490	0	0	0	0	0
	自動式 単針直線(その他)	0	0	0	0	0	0	0	0	0	0	0	0	0	0	0	0	0
	自動式 オーバーロック	0	0	0	0	0	0	0	0	0	0	0	0	0	0	0	0	0
	自動式 その他	2	4,696	1	1,271	0	0	0	0	0	0	9	188,183	0	0	0	98	141,951
	計	2	4,696	1	1,271	0	0	0	0	0	0	13	321,673	0	0	0	98	141,951
	その他 単針直線(織物用)	0	0	0	0	0	0	0	0	0	0	0	0	0	0	0	295	38,057
	その他 単針直線(その他)	364	35,277	0	0	0	0	0	0	0	0	0	0	0	0	0	0	0
	その他 オーバーロック	0	0	27	6,578	0	0	0	0	0	0	0	0	0	0	0	890	107,388
	その他 その他	22	4,090	98	18,565	8	2,600	0	0	0	0	0	0	0	0	0	3,018	512,100
	計	386	39,367	125	25,143	8	2,600	0	0	0	0	0	0	0	0	0	4,203	657,545
	小計	388	44,063	126	26,414	8	2,600	0	0	0	0	13	321,673	0	0	0	4,301	799,496
	部品	ボビンケース(個)	15,298	19,007	0	0	0	0	0	0	0	0	0	0	0	0	108,012	27,790
		カマ(個)	19,742	65,950	0	0	204	923	35	203	208	1,010	899	3,557	487	1,239	42,129	82,000
	その他	0	117,881	0	6,143	0	4,256	0	0	0	321	0	22,670	0	0	0	85,811	
	小計	0	202,838	0	6,143	0	5,179	0	203	0	1,331	0	26,227	0	1,239	0	195,601	
工業用ミシン合計	388	246,901	126	32,557	8	7,779	0	203	0	1,331	13	347,900	0	1,239	0	4,301	995,097	
針(千本)	0	0	0	0	0	0	0	0	0	0	0	15	246	0	0	0	0	
テーブル及びカバー	0	0	0	0	0	0	0	0	0	0	0	0	0	0	0	0	0	
総計(ミシン合計)	388	44,063	126	26,414	8	2,600	0	0	0	0	13	321,673	0	0	0	4,564	801,194	
総計	388	248,273	126	32,557	8	7,779	0	203	0	1,331	13	348,146	0	1,239	0	4,564	996,795	

		エストニア		リトアニア		ウクライナ		ベラルーシ		モルドバ		チェコ		セルビア		アゼルバイジャン		
		数量	金額	数量	金額	数量	金額	数量	金額	数量	金額	数量	金額	数量	金額	数量	金額	
家庭用 シ	ジグザグ縫(電子速度調整式)	0	0	0	0	0	0	0	0	0	0	0	0	0	0	0	0	
	ジグザグ縫(その他)	0	0	0	0	0	0	0	0	0	0	28	1,204	0	0	0	0	
	その他	289	22,673	70	3,594	0	0	0	0	0	0	675	29,588	0	0	0	0	
	小計	289	22,673	70	3,594	0	0	0	0	0	0	703	30,792	0	0	0	0	
	家庭用ミシンのもの	0	2,163	0	0	0	0	0	0	0	0	0	0	0	0	0	0	
家庭用ミシン合計	289	24,836	70	3,594	0	0	0	0	0	0	703	30,792	0	0	0	0		
工業用 ミ シ ン	自動式 単針直線(織物用)	0	0	0	0	0	0	0	0	0	0	0	0	0	0	0	0	
	自動式 単針直線(その他)	0	0	0	0	0	0	0	0	0	0	0	0	0	0	0	0	
	自動式 オーバーロック	0	0	0	0	0	0	0	0	0	0	0	0	0	0	0	0	
	自動式 その他	0	0	0	0	0	0	2	6,698	2	229	0	0	0	0	0	0	
	計	0	0	0	0	0	0	2	6,698	2	229	0	0	0	0	0	0	
	その他 単針直線(織物用)	0	0	0	0	0	0	0	0	0	0	0	0	0	0	0	0	
	その他 単針直線(その他)	0	0	0	0	0	0	0	0	0	0	0	0	0	0	0	0	
	その他 オーバーロック	0	0	25	3,310	0	0	0	0	0	0	9	873	0	0	0	0	
	その他 その他	0	0	23	6,143	0	0	1	220	0	0	0	0	0	0	0	0	
	計	0	0	48	9,453	0	0	1	220	0	0	9	873	0	0	0	0	
	小計	0	0	48	9,453	0	0	3	6,918	2	229	9	873	0	0	0	0	
	部品	ボビンケース(個)	0	0	0	0	0	0	0	0	0	0	0	0	0	0	0	0
		カマ(個)	41	219	52	212	0	0	1,498	5,921	129	344	154	1,128	0	0	0	0
	その他	0	1,461	0	9,763	0	942	0	4,977	0	820	0	575	0	4,789	0	300	
	小計	0	1,680	0	9,975	0	942	0	10,898	0	1,164	0	1,703	0	4,789	0	300	
工業用ミシン合計	0	1,680	48	19,428	0	942	3	17,816	2	1,393	9	2,576	0	4,789	0	300		
針(千本)	0	0	0	0	0	0	0	0	0	0	0	0	0	0	0	0		
テーブル及びカバー	0	0	0	0	0	0	0	0	0	0	0	0	0	0	0	0		
総計(ミシン合計)	289	22,673	118	13,047	0	0	3	6,918	2	229	712	31,665	0	0	0	0		
総計	289	26,516	118	23,022	0	942	3	17,816	2	1,393	712	33,368	0	4,789	0	300		

		カザフスタン		アイルランド		キルギス		ウズベキスタン		アルバニア		ヨーロッパ1~12月計		対前年同期比		カナダ		
		数量	金額	数量	金額	数量	金額	数量	金額	数量	金額	数量	金額	数量	金額	数量	金額	
家庭用 シ	ジグザグ縫(電子速度調整式)	0	0	0	0	0	0	0	0	0	0	258	7,191	645.0	59.0	0	0	
	ジグザグ縫(その他)	0	0	0	0	0	0	0	0	0	0	258	10,061	-	-	0	0	
	その他	0	0	0	0	0	0	0	0	0	0	13,539	658,337	108.6	109.6	2	470	
	小計	0	0	0	0	0	0	0	0	0	0	14,055	675,589	112.4	110.2	2	470	
	家庭用ミシンのもの	0	0	0	0	0	0	0	0	0	0	0	7,814	-	67.6	0	0	
	家庭用ミシン合計	0	0	0	0	0	0	0	0	0	0	14,055	683,403	112.4	109.4	2	470	
工業用 ミ シ ン	自動式 単針直線(織物用)	0	0	0	0	0	0	0	0	0	0	4	133,490	20.0	94.7	0	0	
	自動式 単針直線(その他)	0	0	0	0	0	0	0	0	0	0	0	0	-	-	0	0	
	自動式 オーバーロック	0	0	0	0	0	0	0	0	0	0	1,293	81,631	100.4	120.8	0	0	
	自動式 その他	0	0	0	0	3	2,511	0	0	0	0	839	1,302,552	53.0	65.4	4	17,179	
	計	0	0	0	0	3	2,511	0	0	0	0	2,136	1,517,673	73.9	69.0	4	17,179	
	その他 単針直線(織物用)	0	0	0	0	0	0	0	0	0	0	1,874	251,151	174.7	149.3	0	0	
	その他 単針直線(その他)	0	0	0	0	0	0	0	0	0	0	1,266	176,007	84.6	60.9	0	0	
	その他 オーバーロック	18	3,989	0	0	0	0	0	0	0	0	3,616	560,333	106.2	116.6	0	0	
	その他 その他	0	0	0	0	0	0	22	5,493	0	0	7,182	1,408,314	74.5	70.9	0	0	
	計	18	3,989	0	0	0	0	22	5,493	0	0	13,938	2,395,805	89.2	81.9	0	0	
	小計	18	3,989	0	0	3	2,511	22	5,493	0	0	16,074	3,913,478	86.8	76.4	4	17,179	
	部品	ボビンケース(個)	0	0	0	0	0	0	0	0	0	0	224,716	102,737	137.5	130.7	70	893
		カマ(個)	0	0	0	0	0	0	0	0	0	0	86,400	228,768	89.4	90.3	36	431
		その他	0	788	0	670	0	0	0	0	0	281	0	570,541	-	83.8	0	11,543
小計		0	788	0	670	0	0	0	0	0	281	0	902,046	-	89.0	0	12,867	
工業用ミシン合計	18	4,777	0	670	3	2,511	22	5,493	0	281	16,074	4,815,524	86.8	78.5	4	30,046		
針(千本)	0	0	0	0	0	0	0	0	0	0	856	8,830	13.0	15.1	7	798		
テーブル及びカバー	0	0	0	0	0	0	0	0	0	0	0	210	-	10.3	0	0		
総計(ミシン合計)	18	3,989	0	0	3	2,511	22	5,493	0	0	30,129	4,589,067	97.1	80.0	6	17,649		
総計	18	4,777	0	670	3	2,511	22	5,493	0	281	30,129	5,507,967	97.1	80.7	6	31,314		

		アメリカ合衆国		北米1~12月計		対前年同期比		メキシコ		ホンジュラス		エルサルバドル		ニカラグア		コスタリカ		
		数量	金額	数量	金額	数量	金額	数量	金額	数量	金額	数量	金額	数量	金額	数量	金額	
家庭用 シ	ジグザグ縫(電子速度調整式)	605	171,351	605	171,351	58.2	55.2	0	0	0	0	0	0	0	0	0	0	
	ジグザグ縫(その他)	1	247	1	247	11.1	63.8	0	0	0	0	0	0	0	0	0	0	
	その他	11,468	636,274	11,470	636,744	104.5	101.4	0	0	0	0	0	0	0	0	0	0	
	小計	12,074	807,872	12,076	808,342	100.5	86.1	0	0	0	0	0	0	0	0	0	0	
	家庭用ミシンのもの	0	67,131	0	67,131	-	120.4	0	0	0	0	0	0	0	0	0	0	
	家庭用ミシン合計	12,074	875,003	12,076	875,473	100.5	88.0	0	0	0	0	0	0	0	0	0	0	
工業用 ミ シ ン	自動式 単針直線(織物用)	16	28,652	16	28,652	114.3	15.2	3	3,912	0	0	0	0	0	0	0	0	
	自動式 単針直線(その他)	0	0	0	0	-	-	0	0	0	0	0	0	0	0	0	0	
	自動式 オーバーロック	64	18,710	64	18,710	1,600.0	239.6	0	0	0	0	0	0	0	0	0	0	
	自動式 その他	674	1,074,038	678	1,091,217	83.7	76.7	7	50,535	0	0	0	0	15	2,544	0	0	
	計	754	1,121,400	758	1,138,579	91.5	70.3	10	54,447	0	0	0	0	15	2,544	0	0	
	その他 単針直線(織物用)	2,262	206,416	2,262	206,416	105.7	96.0	6	1,340	0	0	0	0	0	0	0	0	
	その他 単針直線(その他)	3,348	481,737	3,348	481,737	108.6	99.5	7	10,643	0	0	0	0	0	0	0	0	
	その他 オーバーロック	1,661	289,484	1,661	289,484	98.5	92.1	0	0	13	4,334	0	0	0	0	0	0	
	その他 その他	5,816	1,453,106	5,816	1,453,106	80.1	80.6	993	99,623	161	39,752	0	0	0	0	0	0	
	計	13,087	2,430,743	13,087	2,430,743	92.3	86.3	1,006	111,606	174	44,086	0	0	0	0	0	0	
	小計	13,841	3,552,143	13,845	3,569,322	92.3	80.5	1,016	166,053	174	44,086	0	0	15	2,544	0	0	
	部品	ボビンケース(個)	136,207	96,282	136,277	97,175	85.7	86.3	72,787	14,280	0	0	0	0	0	0	0	0
		カマ(個)	71,099	231,246	71,135	231,677	83.3	74.0	14,345	38,074	1,830	2,391	240	378	187	571	0	0
		その他	0	986,339	0	997,882	-	75.6	0	101,477	0	196,582	0	13,278	0	5,962	0	238
小計		0	1,313,867	0	1,326,734	-	76.0	0	153,831	0	198,973	0	13,656	0	6,533	0	238	
工業用ミシン合計	13,841	4,866,010	13,845	4,896,056	92.3	79.2	1,016	319,884	174	243,059	0	13,656	15	9,077	0	238		
針(千本)	1,562	24,458	1,569	25,256	53.5	57.1	39	4,480	0	0	0	0	0	0	0	0		
テーブル及びカバー	0	6,138	0	6,138	-	40.9	0	0	0	0	0	0	0	0	0	0		
総計(ミシン合計)	25,915	4,360,015	25,921	4,377,664	95.9	81.5	1,016	166,053	174	44,086	0	0	15	2,544	0	0		
総計	25,915	5,771,609	25,921	5,802,923	95.9	80.2	1,016	324,364	174	243,059	0	13,656	15	9,077	0	238		

		パナマ		ジャマイカ		トリニダードトバゴ		ドミニカ共和国		ハイチ		中米1~12月計		対前年同期比		コロンビア		
		数量	金額	数量	金額	数量	金額	数量	金額	数量	金額	数量	金額	数量	金額	数量	金額	
家庭用	ジグザグ縫(電子速度調整式)	0	0	0	0	0	0	0	0	0	0	0	0	-	-	0	0	
	ジグザグ縫(その他)	0	0	0	0	0	0	0	0	0	0	0	0	-	-	0	0	
	その他	0	0	0	0	0	0	0	0	0	0	0	0	-	-	0	0	
	小計	0	0	0	0	0	0	0	0	0	0	0	0	-	-	0	0	
	家庭用ミシンのもの	0	0	0	0	0	0	0	0	0	0	0	0	-	-	0	0	
	家庭用ミシン合計	0	0	0	0	0	0	0	0	0	0	0	0	-	-	0	0	
工業用	自動式 単針直線(織物用)	0	0	0	0	0	0	0	0	0	0	3	3,912	17.6	8.4	0	0	
	自動式 単針直線(その他)	0	0	0	0	0	0	0	0	0	0	0	0	-	-	0	0	
	自動式 オーバーロック	0	0	0	0	0	0	0	0	0	0	0	0	-	-	0	0	
	自動式 その他	0	0	0	0	0	0	0	0	0	0	22	53,079	19.3	84.4	7	22,997	
	計	0	0	0	0	0	0	0	0	0	0	25	56,991	18.2	47.6	7	22,997	
	その他 単針直線(織物用)	0	0	0	0	0	0	0	0	0	0	12	2,680	66.7	85.4	8	1,948	
	その他 単針直線(その他)	0	0	0	0	0	0	0	0	0	0	7	10,643	100.0	135.4	31	3,335	
	その他 オーバーロック	0	0	0	0	0	0	0	0	0	0	13	4,334	-	-	24	1,229	
	その他 その他	0	0	0	0	0	0	0	0	0	0	1,154	139,375	86.6	80.0	146	19,123	
	計	0	0	0	0	0	0	0	0	0	0	1,180	155,692	87.0	84.0	209	25,635	
	小計	0	0	0	0	0	0	0	0	0	0	1,205	212,683	80.7	69.7	216	48,632	
	部品	ボビンケース(個)	0	0	0	0	0	0	0	0	0	72,787	14,280	67.3	88.1	4,210	389	
		カマ(個)	0	0	0	0	0	0	60	257	0	16,662	41,671	109.4	103.3	521	2,375	
		その他	0	288	0	0	0	0	0	32,731	0	1,248	0	351,804	-	102.9	0	16,352
		小計	0	288	0	0	0	0	0	32,988	0	1,248	0	407,755	-	102.4	0	19,116
	工業用ミシン合計	0	288	0	0	0	0	0	32,988	0	1,248	1,205	620,438	80.7	88.2	216	67,748	
	針(千本)	0	0	300	2,050	50	308	0	0	0	0	389	6,838	-	-	0	0	
	テーブル及びカバー	0	0	0	0	0	0	0	0	0	0	0	0	-	-	0	0	
	総計(ミシン合計)	0	0	0	0	0	0	0	0	0	0	1,205	212,683	80.7	69.7	216	48,632	
	総計	0	288	0	2,050	0	308	0	32,988	0	1,248	1,205	627,276	80.7	89.1	216	67,748	

		エクアドル		ペルー		チリ		ブラジル		パラグアイ		ウルグアイ		アルゼンチン		南米1~12月計		
		数量	金額	数量	金額	数量	金額	数量	金額	数量	金額	数量	金額	数量	金額	数量	金額	
家庭用	ジグザグ縫(電子速度調整式)	0	0	0	0	0	0	0	0	0	0	0	0	0	0	0	0	
	ジグザグ縫(その他)	0	0	0	0	0	0	0	0	0	0	0	0	0	0	0	0	
	その他	0	0	0	0	0	0	0	0	0	0	0	0	0	0	0	0	
	小計	0	0	0	0	0	0	0	0	0	0	0	0	0	0	0	0	
	家庭用ミシンのもの	0	0	0	0	0	1,359	0	1,030	0	0	0	0	0	0	0	0	2,389
	家庭用ミシン合計	0	0	0	0	0	1,359	0	1,030	0	0	0	0	0	0	0	0	2,389
工業用	自動式 単針直線(織物用)	0	0	0	0	0	0	1	250	0	0	0	0	0	0	0	1	250
	自動式 単針直線(その他)	0	0	0	0	0	0	0	0	0	0	0	0	0	0	0	0	0
	自動式 オーバーロック	0	0	0	0	0	0	0	0	0	0	0	0	0	0	0	0	0
	自動式 その他	0	0	0	0	0	0	4	452	2	2,055	0	0	0	0	0	13	25,504
	計	0	0	0	0	0	0	5	702	2	2,055	0	0	0	0	0	14	25,754
	その他 単針直線(織物用)	0	0	4	784	0	0	0	0	0	0	0	0	0	0	0	24	5,464
	その他 単針直線(その他)	0	0	1	277	0	0	0	0	0	0	0	0	0	0	0	32	3,612
	その他 オーバーロック	0	0	15	1,083	0	0	0	0	0	0	0	0	0	0	0	39	2,312
	その他 その他	149	15,632	885	70,793	20	7,197	155	26,975	12	1,577	0	0	9	2,527	1,376	143,824	
	計	149	15,632	905	72,937	20	7,197	155	26,975	12	1,577	0	0	9	2,527	1,459	152,480	
	小計	149	15,632	905	72,937	20	7,197	160	27,677	14	3,632	0	0	9	2,527	1,473	178,234	
	部品	ボビンケース(個)	0	0	15,268	3,675	0	0	20,699	7,212	0	0	360	1,922	0	0	40,537	13,198
		カマ(個)	0	0	6,550	12,123	0	0	10,202	24,776	0	0	444	4,370	0	0	17,717	43,644
		その他	0	0	0	6,335	0	309	0	54,780	0	210	0	14,487	0	2,213	0	94,686
		小計	0	0	0	22,133	0	309	0	86,768	0	210	0	20,779	0	2,213	0	151,528
	工業用ミシン合計	149	15,632	905	95,070	20	7,506	160	114,445	14	3,842	0	20,779	9	4,740	1,473	329,762	
	針(千本)	0	0	30	241	0	0	9	854	0	0	0	0	0	0	39	1,095	
	テーブル及びカバー	0	0	0	0	0	0	0	0	0	0	0	0	0	0	0	0	
	総計(ミシン合計)	149	15,632	905	72,937	20	7,197	160	27,677	14	3,632	0	0	9	2,527	1,473	178,234	
	総計	149	15,632	905	95,311	20	8,865	160	116,329	14	3,842	0	20,779	9	4,740	1,473	333,246	

		対前年同期比		モロッコ		チュニジア		エジプト		ナイジェリア		エチオピア		ケニヤ		ウガンダ		
		数量	金額	数量	金額	数量	金額	数量	金額	数量	金額	数量	金額	数量	金額	数量	金額	
家庭用 シ	ジグザグ縫(電子速度調整式)	-	-	0	0	0	0	0	0	0	0	0	0	201	7,653	322	1,024	
	ジグザグ縫(その他)	-	-	0	0	0	0	0	0	0	0	0	0	0	0	0	0	
	その他	-	-	0	0	0	0	0	0	160	228	0	0	0	0	0	0	
	小計	-	-	0	0	0	0	0	0	160	228	0	0	201	7,653	322	1,024	
	家庭用ミシンのもの	-	257.4	0	0	0	0	0	0	0	0	0	0	0	365	0	0	
	家庭用ミシン合計	-	257.4	0	0	0	0	0	0	160	228	0	0	201	8,018	322	1,024	
工業用 ミシン	自動式 単針直線(織物用)	100.0	2.3	0	0	0	0	0	0	0	0	0	0	0	0	140	628	
	自動式 単針直線(その他)	-	-	0	0	0	0	0	0	0	0	0	0	0	0	0	0	
	自動式 オーバーロック	-	-	0	0	0	0	0	0	0	0	0	0	0	0	0	0	
	自動式 その他	40.6	37.0	0	0	0	0	6	3,346	0	0	1	1,960	0	0	14	2,639	
	計	40.0	30.7	0	0	0	0	6	3,346	0	0	1	1,960	0	0	154	3,267	
	その他 単針直線(織物用)	-	-	0	0	0	0	438	7,770	0	0	0	0	0	0	80	232	
	その他 単針直線(その他)	1,066.7	569.7	1	9,481	0	0	138	1,409	26	10,572	0	0	0	0	0	0	
	その他 オーバーロック	90.7	74.0	0	0	0	0	690	10,621	0	0	0	0	0	0	0	0	
	その他 その他	60.8	57.5	6	1,487	0	0	1,119	52,336	22	330	65	16,451	0	0	0	0	
	計	63.2	60.1	7	10,968	0	0	2,385	72,136	48	10,902	65	16,451	0	0	80	232	
	小計	62.9	52.8	7	10,968	0	0	2,391	75,482	48	10,902	66	18,411	0	0	234	3,499	
	部品	ポピンケース(個)	97.4	100.6	0	0	0	0	700	1,070	0	0	0	0	0	0	0	0
		カマ(個)	110.4	111.2	1,001	2,569	2,544	7,558	1,335	3,489	102	415	0	0	0	0	0	0
		その他	-	128.2	0	17,202	0	34,545	0	5,123	0	2,690	0	871	0	261	0	785
		小計	-	120.0	0	19,771	0	42,103	0	9,682	0	3,105	0	871	0	261	0	785
工業用ミシン合計	62.9	71.1	7	30,739	0	42,103	2,391	85,164	48	14,007	66	19,282	0	261	234	4,284		
針(千本)	75.0	67.6	0	0	0	0	240	1,564	0	0	0	0	0	0	0	0		
テーブル及びカバー	-	-	0	0	0	0	0	418	0	0	0	0	0	0	0	0		
総計(ミシン合計)	62.9	52.8	7	10,968	0	0	2,391	75,482	208	11,130	66	18,411	201	7,653	556	4,523		
総計	62.9	71.5	7	30,739	0	42,103	2,391	87,146	208	14,235	66	19,282	201	8,279	556	5,308		

		マダガスカル		モーリシャス		レユニオン		南アフリカ		ガーナ		アフリカ1~12月計		対前年同期比		オーストラリア		
		数量	金額	数量	金額	数量	金額	数量	金額	数量	金額	数量	金額	数量	金額	数量	金額	
家庭用 シ	ジグザグ縫(電子速度調整式)	0	0	0	0	0	0	0	0	0	0	523	8,677	135.5	406.6	80	22,157	
	ジグザグ縫(その他)	0	0	0	0	0	0	6	319	0	0	6	319	20.0	89.9	0	0	
	その他	0	0	0	0	0	0	33	1,752	0	0	193	1,980	53.2	91.9	538	28,090	
	小計	0	0	0	0	0	0	39	2,071	0	0	722	10,976	92.7	236.4	618	50,247	
	家庭用ミシンのもの	0	0	0	0	0	0	0	0	0	0	0	365	-	-	0	429	
	家庭用ミシン合計	0	0	0	0	0	0	39	2,071	0	0	722	11,341	92.7	244.3	618	50,676	
工業用 ミシン	自動式 単針直線(織物用)	0	0	0	0	0	0	0	0	0	0	140	628	18.6	19.0	0	0	
	自動式 単針直線(その他)	0	0	0	0	0	0	0	0	0	0	0	0	-	-	0	0	
	自動式 オーバーロック	0	0	0	0	0	0	0	0	0	0	0	0	-	-	0	0	
	自動式 その他	0	0	0	0	0	0	0	0	0	0	21	7,945	100.0	23.4	0	0	
	計	0	0	0	0	0	0	0	0	0	0	161	8,573	20.8	23.0	0	0	
	その他 単針直線(織物用)	0	0	0	0	0	0	0	0	0	0	937	15,124	75.4	115.0	0	0	
	その他 単針直線(その他)	0	0	0	0	0	0	3	1,146	0	0	168	22,608	-	-	57	6,248	
	その他 オーバーロック	0	0	0	0	0	0	0	0	0	0	690	10,621	110.2	79.8	2	286	
	その他 その他	0	0	1	343	0	0	19	12,582	0	0	1,232	83,529	95.1	123.5	37	3,224	
	計	0	0	1	343	0	0	22	13,728	0	0	2,608	124,760	82.5	132.6	96	9,758	
	小計	0	0	1	343	0	0	22	13,728	0	0	2,769	133,333	70.4	101.5	96	9,758	
	部品	ポピンケース(個)	0	0	0	0	0	0	1,036	508	0	0	1,736	1,578	147.1	262.1	600	209
		カマ(個)	132	1,037	0	0	0	0	1,190	4,103	0	0	6,304	19,171	80.3	83.2	0	0
		その他	0	0	0	365	0	236	0	3,097	0	950	0	66,125	-	96.6	0	8,029
		小計	0	1,037	0	365	0	236	0	7,708	0	950	0	86,874	-	94.3	0	8,238
工業用ミシン合計	0	1,037	1	708	0	236	22	21,436	0	950	2,769	220,207	70.4	98.6	96	17,996		
針(千本)	0	0	0	0	0	0	0	0	0	0	240	1,564	-	-	26	2,656		
テーブル及びカバー	0	0	0	0	0	0	0	0	0	0	0	418	-	-	0	0		
総計(ミシン合計)	0	0	1	343	0	0	61	15,799	0	0	3,491	144,309	74.0	106.1	714	60,005		
総計	0	1,037	1	708	0	236	61	23,507	0	950	3,491	233,530	74.0	102.2	714	71,328		

		パプアニューギニア		ニュージーランド		フィジー		仏領ポリネシア		大洋州1~12月計		対前年同期比		総計1~12月計		対前年同期比		
		数量	金額	数量	金額	数量	金額	数量	金額	数量	金額	数量	金額	数量	金額	数量	金額	
家庭用 ミシン	ジグザグ縫(電子速度調整式)	0	0	0	0	0	0	0	0	80	22,157	45.7	51.4	80,669	389,050	124.3	71.6	
	ジグザグ縫(その他)	0	0	0	0	0	0	0	0	0	0	-	-	56,237	332,373	93.5	94.5	
	その他	0	0	40	1,798	0	0	0	17	914	595	30,802	59.7	55.3	143,292	1,831,388	119.9	107.5
	小計	0	0	40	1,798	0	0	0	17	914	675	52,959	57.6	53.6	280,198	2,552,811	114.6	98.2
	家庭用ミシンのもの	0	0	0	0	0	0	0	0	0	429	-	40.8	0	309,427	-	96.1	
	家庭用ミシン合計	0	0	40	1,798	0	0	0	17	914	675	53,388	57.6	53.5	280,198	2,862,238	114.6	98.0
工業用 ミシン	自動式 単針直線(織物用)	0	0	0	0	0	0	0	0	0	0	-	-	4,916	694,532	75.6	87.2	
	自動式 単針直線(その他)	0	0	0	0	0	0	0	0	0	0	-	-	0	0	-	-	
	自動式 オーバーロック	0	0	0	0	0	0	0	0	0	0	-	-	5,766	203,161	102.4	80.1	
	自動式 その他	0	0	1	416	0	0	0	0	1	416	-	-	13,137	10,455,233	66.4	73.2	
	計	0	0	1	416	0	0	0	0	1	416	-	-	23,819	11,352,926	74.6	74.1	
	その他 単針直線(織物用)	0	0	0	0	0	0	0	0	0	0	-	-	9,636	849,638	119.3	120.0	
	その他 単針直線(その他)	5	350	0	0	0	0	0	0	62	6,598	326.3	358.4	9,098	1,405,998	108.6	99.7	
	その他 オーバーロック	0	0	0	0	0	0	0	0	2	286	3.2	3.2	15,322	1,845,649	105.9	109.2	
	その他 その他	0	0	2	816	3	1,781	0	0	42	5,821	120.0	86.1	66,263	12,361,955	71.4	68.3	
	計	5	350	2	816	3	1,781	0	0	106	12,705	91.4	72.2	100,319	16,463,240	81.0	75.1	
	小計	5	350	3	1,232	3	1,781	0	0	107	13,121	92.2	74.6	124,138	27,816,166	79.7	74.7	
	部品	ボビンケース(個)	0	0	0	0	0	0	0	0	600	209	-	-	3,132,188	666,547	86.6	96.1
		カマ(個)	0	0	0	0	0	0	0	0	0	0	-	-	2,462,595	3,969,669	69.7	78.1
	その他	0	0	0	639	0	220	0	0	0	8,888	-	85.1	0	7,855,763	-	95.9	
	小計	0	0	0	639	0	220	0	0	0	9,097	-	85.1	0	12,491,979	-	89.4	
	工業用ミシン合計	5	350	3	1,871	3	2,001	0	0	107	22,218	92.2	78.6	124,138	40,308,145	79.7	78.7	
	針(千本)	0	0	0	0	0	0	0	0	26	2,656	68.4	113.0	133,854	1,200,814	41.4	43.2	
	テーブル及びカバー	0	0	0	0	0	0	0	0	0	0	-	-	0	79,554	-	216.5	
	総計(ミシン合計)	5	350	43	3,030	3	1,781	17	914	782	66,080	60.7	56.8	404,336	30,368,977	101.0	76.2	
	総計	5	350	43	3,669	3	2,001	17	914	782	78,262	60.7	60.0	404,336	44,450,751	101.0	78.1	

2019年 12 月 輸 入

(財務省関税局調)

(単位:台、千円、%)

		中国		台湾		香港		ベトナム		タイ	
		数量	金額	数量	金額	数量	金額	数量	金額	数量	金額
家庭用 ミシン	完成品(頭部含む)	29,617	111,804	15,747	221,163			33,183	319,799	3,829	22,488
	部 品		2,355		77,595				3,420		1,269
家 庭 用 合 計		29,617	114,159	15,747	298,758	0	0	33,183	323,219	3,829	23,757
工業用 ミシン	自動式:単針直線	1,143	56,741								
	自動式:オーバーロック										
	自動式:その他	40	6,095	130	21,465			44	25,001		
	自動式計	1,183	62,836	130	21,465	0	0	44	25,001	0	0
	その他:単針直線	168	14,622					40	1,353		
	その他:オーバーロック	155	8,974								
	その他:その他	332	32,475					5	443		
	その他計	655	56,071	0	0	0	0	45	1,796	0	0
	小 計	1,838	118,907	130	21,465	0	0	89	26,797	0	0
部 品			238,591		58,025		638		177,805		1,338
工業用合計		1,838	357,498	130	79,490	0	638	89	204,602	0	1,338
針(千本)		20	401					25,160	65,720	55	1,163
テーブル及びカバー			4,164		641						
総 計(ミシン合計)		31,455	230,711	15,877	242,628	0	0	33,272	346,596	3,829	22,488
総 計		31,455	476,222	15,877	378,889	0	638	33,272	593,541	3,829	26,258

		シンガポール		インド		ベルギー		ドイツ		スイス	
		数量	金額	数量	金額	数量	金額	数量	金額	数量	金額
家庭用 ミシン	完成品(頭部含む)										
	部 品										295
家 庭 用 合 計		0	0	0	0	0	0	0	0	0	295
工業用 ミシン	自動式:単針直線										
	自動式:オーバーロック					2	1,063				
	自動式:その他							6	5,602		
	自動式計	0	0	0	0	2	1,063	6	5,602	0	0
	その他:単針直線										
	その他:オーバーロック										
	その他:その他										
	その他計	0	0	0	0	0	0	0	0	0	0
小 計	0	0	0	0	2	1,063	6	5,602	0	0	
部 品			464						1,811		
工業用合計		0	464	0	0	2	1,063	6	7,413	0	0
針(千本)				32	1,046						
テーブル及びカバー									398		
総 計(ミシン合計)		0	0	0	0	2	1,063	6	5,602	0	0
総 計		0	464	0	1,046	2	1,063	6	7,811	0	295

		イタリア		トルコ		チェコ		アメリカ合衆国		オランダ		
		数量	金額	数量	金額	数量	金額	数量	金額	数量	金額	
家庭用	完成品(頭部含む)											
ミシン	部品											
家庭用合計		0	0	0	0	0	0	0	0	0	0	
工業用	ミシン	自動式:単針直線										
		自動式:オーバーロック										
		自動式:その他				4	7,462			1	2,259	
		自動式計	0	0	0	0	4	7,462	0	0	1	2,259
		その他:単針直線										
		その他:オーバーロック										
		その他:その他	1	551								
		その他計	1	551	0	0	0	0	0	0	0	0
	小計	1	551	0	0	4	7,462	0	0	1	2,259	
	部品		254		6,630				2,170			
工業用合計		1	805	0	6,630	4	7,462	0	2,170	1	2,259	
針(千本)						21	231					
テーブル及びカバー												
総計(ミシン合計)		1	551	0	0	4	7,462	0	0	1	2,259	
総計		1	805	0	6,630	4	7,693	0	2,170	1	2,259	

		南アフリカ共和国		総計12月計		対前年同期比		累計1~12月計		対前年同期比		
		数量	金額	数量	金額	数量	金額	数量	金額	数量	金額	
家庭用	完成品(頭部含む)			82,376	675,254	116.2	105.8	747,622	6,788,216	112.1	91.3	
ミシン	部品			0	84,934	-	125.0	0	768,860	-	104.8	
家庭用合計		0	0	82,376	760,188	116.2	107.6	747,622	7,557,076	112.1	92.5	
工業用	ミシン	自動式:単針直線		1,143	56,741	136.2	109.4	12,890	732,140	442.3	297.5	
		自動式:オーバーロック		2	1,063	1.1	9.2	579	102,272	41.5	72.0	
		自動式:その他		225	67,884	80.6	133.2	4,031	855,227	83.2	113.0	
		自動式計	0	0	1,370	125,688	105.1	109.9	17,500	1,689,639	191.1	147.6
		その他:単針直線			208	15,975	51.5	42.8	22,731	283,350	355.5	80.4
		その他:オーバーロック			155	8,974	164.9	171.4	4,340	245,967	163.3	143.5
		その他:その他	12	327	350	33,796	42.7	37.9	5,631	650,255	72.0	78.5
		その他計	12	327	713	58,745	54.1	44.6	32,702	1,179,572	193.8	87.2
	小計	12	327	2,083	184,433	79.5	75.0	50,202	2,869,211	192.8	114.9	
	部品			0	487,726	-	81.5	0	7,309,006	-	77.5	
工業用合計		12	327	2,083	672,159	79.5	79.6	50,202	10,178,217	192.8	85.3	
針(千本)				25,288	68,561	62.0	51.9	354,129	1,022,519	79.6	69.8	
テーブル及びカバー				0	5,203	-	32.1	0	152,438	-	75.1	
総計(ミシン合計)		12	327	84,459	859,687	114.9	97.2	797,824	9,657,427	115.1	97.2	
総計		12	327	84,459	1,506,111	114.9	88.7	797,824	18,910,250	115.1	86.9	

2019年 1月～12 月 輸 入

(財務省関税局調)

(単位:台、千円、%)

	韓国		中国		台湾		香港		ベトナム		タイ	
	数量	金額	数量	金額	数量	金額	数量	金額	数量	金額	数量	金額
家庭用	0	0	257,254	1,111,576	163,127	2,430,367	0	0	274,686	2,900,945	52,543	342,562
ミシン	0	0	0	27,614	0	682,064	0	0	0	36,647	0	18,791
家庭用合計	0	0	257,254	1,139,190	163,127	3,112,431	0	0	274,686	2,937,592	52,543	361,353
工業用	3	6,522	12,836	667,661	5	1,676	0	0	24	6,634	0	0
ミシン	0	0	491	39,625	33	6,986	0	0	0	0	0	0
自動式:単針直線	3	1,535	643	199,136	2,556	392,499	0	0	425	138,062	0	0
自動式計	6	8,057	13,970	906,422	2,594	401,161	0	0	449	144,696	0	0
その他:単針直線	0	0	21,935	249,002	34	2,729	0	0	731	23,310	0	0
その他:オーバーロック	0	0	3,878	205,362	49	6,675	0	0	390	24,720	0	0
その他:その他	5	2,465	5,195	551,677	68	8,237	1	360	292	27,562	0	0
その他計	5	2,465	31,008	1,006,041	151	17,641	1	360	1,413	75,592	0	0
小計	11	10,522	44,978	1,912,463	2,745	418,802	1	360	1,862	220,288	0	0
部品	0	14,251	0	3,677,345	0	1,010,643	0	3,329	0	2,355,168	0	20,840
工業用合計	11	24,773	44,978	5,589,808	2,745	1,429,445	1	3,689	1,862	2,575,456	0	20,840
針(千本)	30	506	2,580	8,221	115	2,009	0	0	349,292	975,102	55	1,163
テーブル及びカバー	0	30,867	0	96,007	0	10,766	0	0	0	4,301	0	592
総計(ミシン合計)	11	10,522	302,232	3,024,039	165,872	2,849,169	1	360	276,548	3,121,233	52,543	342,562
総計	11	56,146	302,232	6,833,226	165,872	4,554,651	1	3,689	276,548	6,492,451	52,543	383,948

	シンガポール		フィリピン		インド		スリランカ		スウェーデン		イギリス	
	数量	金額	数量	金額	数量	金額	数量	金額	数量	金額	数量	金額
家庭用	0	0	0	0	0	0	0	0	0	0	0	0
ミシン	0	791	0	0	0	0	0	0	0	0	0	0
家庭用合計	0	791	0	0	0	0	0	0	0	0	0	0
工業用	5	1,657	0	0	0	0	0	0	0	0	0	0
ミシン	0	0	0	0	0	0	0	0	0	0	0	0
自動式:単針直線	0	0	300	4,250	0	0	1	351	5	1,830	5	1,830
自動式計	5	1,657	300	4,250	0	0	1	351	5	1,830	5	1,830
その他:単針直線	0	0	0	0	0	0	0	0	0	0	0	0
その他:オーバーロック	0	0	0	0	0	0	0	0	0	0	0	0
その他:その他	0	0	0	0	0	0	0	0	0	0	0	0
その他計	0	0	0	0	0	0	0	0	0	0	0	0
小計	5	1,657	300	4,250	0	0	1	351	5	1,830	5	1,830
部品	0	12,110	0	8,717	0	0	0	0	0	0	0	0
工業用合計	5	13,767	300	12,967	0	0	1	351	5	1,830	5	1,830
針(千本)	1,890	32,588	0	0	101	1,821	0	0	0	0	0	0
テーブル及びカバー	0	4,911	0	0	0	0	0	0	0	0	0	0
総計(ミシン合計)	5	1,657	300	4,250	0	0	1	351	5	1,830	5	1,830
総計	5	52,057	300	12,967	0	1,821	1	351	5	1,830	5	1,830

		ベルギー		フランス		ドイツ		スイス		ポルトガル		スペイン	
		数量	金額	数量	金額	数量	金額	数量	金額	数量	金額	数量	金額
家庭用 ミシン	完成品(頭部含む)	0	0	1	226	0	0	0	0	0	0	0	0
	部品	0	0	0	0	0	222	0	0	0	0	0	0
家庭用合計		0	0	1	226	0	222	0	0	0	0	0	0
工業用 ミシン	自動式:単針直線	0	0	0	0	12	40,775	0	0	2	4,284	2	4,284
	自動式:オーバーロック	3	15,752	0	0	6	4,339	0	0	0	0	0	0
	自動式:その他	1	712	0	0	33	37,300	0	0	2	8,017	2	8,017
	自動式計	4	16,464	0	0	51	82,414	0	0	4	12,301	4	12,301
	その他:単針直線	0	0	0	0	8	5,717	0	0	0	0	0	0
	その他:オーバーロック	0	0	0	0	1	351	0	0	0	0	0	0
	その他:その他	0	0	1	410	26	37,927	0	0	0	0	0	0
	その他計	0	0	1	410	35	43,995	0	0	0	0	0	0
	小計	4	16,464	1	410	86	126,409	0	0	4	12,301	4	12,301
工業用合計		4	17,565	1	981	86	265,708	0	0	4	14,362	4	14,362
針(千本)		0	0	0	0	0	0	0	0	0	0	0	0
テーブル及びカバー		0	0	0	0	0	2,455	0	879	0	0	0	0
総計(ミシン合計)		4	16,464	2	636	86	126,409	0	0	4	12,301	4	12,301
総計		4	17,565	2	1,207	86	268,385	0	879	4	14,362	4	14,362

		イタリア		ロシア		トルコ		チェコ		アメリカ合衆国		メキシコ	
		数量	金額	数量	金額	数量	金額	数量	金額	数量	金額	数量	金額
家庭用 ミシン	完成品(頭部含む)	0	0	0	0	0	0	0	0	11	2,540	0	0
	部品	0	0	0	0	0	0	0	0	0	1,665	0	0
家庭用合計		0	0	0	0	0	0	0	0	11	4,205	0	0
工業用 ミシン	自動式:単針直線	1	1,971	0	0	0	0	1	369	1	591	0	0
	自動式:オーバーロック	1	6,115	0	0	2	1,797	42	25,378	0	0	0	0
	自動式:その他	6	5,579	0	0	5	3,764	29	39,459	17	15,483	1	915
	自動式計	8	13,665	0	0	7	5,561	72	65,206	18	16,074	1	915
	その他:単針直線	0	0	0	0	0	0	0	0	23	2,592	0	0
	その他:オーバーロック	1	1,055	0	0	1	717	0	0	20	7,087	0	0
	その他:その他	6	6,667	0	0	0	0	5	1,876	7	12,102	0	0
	その他計	7	7,722	0	0	1	717	5	1,876	50	21,781	0	0
	小計	15	21,387	0	0	8	6,278	77	67,082	68	37,855	1	915
工業用合計		15	27,543	0	0	8	14,065	77	67,285	68	78,025	1	915
針(千本)		0	0	0	0	0	0	54	819	0	0	0	0
テーブル及びカバー		0	0	0	232	0	0	0	0	0	1,428	0	0
総計(ミシン合計)		15	21,387	0	0	8	6,278	77	67,082	79	40,395	1	915
総計		15	27,543	0	232	8	14,065	77	68,104	79	83,658	1	915

		オーストラリア		ポーランド		オランダ		インドネシア		南アフリカ共和国		カンボジア	
		数量	金額	数量	金額	数量	金額	数量	金額	数量	金額	数量	金額
家庭用 ミシン	完成品(頭部含む)	0	0	0	0	0	0	0	0	0	0	0	0
	部品	0	0	0	0	0	0	0	0	0	0	0	0
家庭用合計		0	0	0	0	0	0	0	0	0	0	0	0
工業用 ミシン	自動式:単針直線	0	0	0	0	0	0	0	0	0	0	0	0
	自動式:オーバーロック	0	0	0	0	1	2,280	0	0	0	0	0	0
	自動式:その他	1	1,517	0	0	3	4,818	0	0	0	0	0	0
	自動式計	1	1,517	0	0	4	7,098	0	0	0	0	0	0
	その他:単針直線	0	0	0	0	0	0	0	0	0	0	0	0
	その他:オーバーロック	0	0	0	0	0	0	0	0	0	0	0	0
	その他:その他	0	0	0	0	0	0	0	0	24	608	1	364
	その他計	0	0	0	0	0	0	0	0	24	608	1	364
	小計	1	1,517	0	0	4	7,098	0	0	24	608	1	364
部品	0	0	0	8,200	0	0	0	0	0	0	0	0	
工業用合計		1	1,517	0	8,200	4	7,098	0	0	24	608	1	364
針(千本)		0	0	0	0	0	0	12	290	0	0	0	0
テーブル及びカバー		0	0	0	0	0	0	0	0	0	0	0	0
総計(ミシン合計)		1	1,517	0	0	4	7,098	0	0	24	608	1	364
総計		1	1,517	0	8,200	4	7,098	0	290	24	608	1	364

		累計1~12月計		対前年同期比		数量	金額	数量	金額	数量	金額	数量	金額
		数量	金額	数量	金額								
家庭用 ミシン	完成品(頭部含む)	747,622	6,788,216	112.1	91.3								
	部品	0	768,860	-	104.8								
家庭用合計		747,622	7,557,076	112.1	92.5								
工業用 ミシン	自動式:単針直線	12,890	732,140	442.3	297.5								
	自動式:オーバーロック	579	102,272	41.5	72.0								
	自動式:その他	4,031	855,227	83.2	113.0								
	自動式計	17,500	1,689,639	191.1	147.6								
	その他:単針直線	22,731	283,350	355.5	80.4								
	その他:オーバーロック	4,340	245,967	163.3	143.5								
	その他:その他	5,631	650,255	72.0	78.5								
	その他計	32,702	1,179,572	193.8	87.2								
	小計	50,202	2,869,211	192.8	114.9								
部品	0	7,309,006	-	77.5									
工業用合計		50,202	10,178,217	192.8	85.3								
針(千本)		354,129	1,022,519	79.6	69.8								
テーブル及びカバー		0	152,438	-	75.1								
総計(ミシン合計)		797,824	9,657,427	115.1	97.2								
総計		797,824	18,910,250	115.1	86.9								