

2020 — 1

No. 799

JASMA

(生産・輸出・輸入統計)

一般社団法人日本縫製機械工業会

JAPAN SEWING MACHINERY MANUFACTURERS ASSOCIATION

105-0004 東京都港区新橋5-25-3

電話 03-6435-8190

FAX 03-6435-8192

URL <http://www.jasma.or.jp/>

JASMA

(生産・輸出・輸入統計)

2020年1月分 目次

I	1月の概況	1
II	月次推移グラフ(2019年1月～12月 2020年1月～)	
	1家庭用ミシンの生産、販売、在庫台数	3
	2家庭用ミシンの生産、販売金額	4
	3家庭用ミシンの輸出台数、金額	5
	4家庭用ミシンの輸出台数、金額	6
	5工業用ミシンの生産、販売、在庫台数	7
	6工業用ミシンの生産、販売金額	8
	7工業用ミシンの輸出台数、金額	9
	8工業用ミシンの輸出台数、金額	10
III	生産、販売、在庫データ (1月分)	11
IV	国別、地域別輸出データ (1月分)	12
V	国別、地域別輸入データ (1月分)	19

20年1月の概況

I. ミシン

「生産」

(1)1月実績 (単位:台、百万円、%) (2)1~1月実績 (単位:台、百万円、%)

	(1)1月実績				(2)1~1月実績			
	数量	前年同期比	金額	前年同期比	数量	前年同期比	金額	前年同期比
ミシン合計	9,563	80.6	1,436	71.2	9,563	80.6	1,436	71.2
家庭用ミシン計	3,625	84.2	152	73.4	3,625	84.2	152	73.4
工業用ミシン計	5,938	78.5	1,284	70.9	5,938	78.5	1,284	70.9

- ① 1月のミシン生産は、「家庭用」は3,625台、152百万円で、前年同期比84.2%(台数)、73.4%(金額)、「工業用」は5,938台、1,284百万円で、前年同期比78.5%(台数)、70.9%(金額)である。
機種別内訳をみると、「工業用」の「一本針直線本縫」が前年同期比194.0%(台数)、132.3%(金額)、「ヘリ縫」が84.5%(台数)、122.7%(金額)、「その他」が73.1%(台数)、66.0%(金額)である。

- ② 前月比では、「家庭用」は台数で97.9%、金額で92.7%、

「販売」

(1)1月実績 (単位:台、百万円、%) (2)1~2月実績 (単位:台、百万円、%)

	(1)1月実績				(2)1~2月実績			
	数量	前年同期比	金額	前年同期比	数量	前年同期比	金額	前年同期比
ミシン合計	11,557	78.2	1,704	71.9	11,557	78.2	1,704	71.9
家庭用ミシン計	3,632	86.5	153	80.1	3,632	86.5	153	80.1
工業用ミシン計	7,925	74.9	1,551	71.2	7,925	74.9	1,551	71.2

- ① 1月のミシン販売は、「家庭用」は3,632台、153百万円で、前年同期比86.5%(台数)、80.1%(金額)、「工業用」は7,925台、1,551百万円で、前年同期比74.9%(台数)、71.2%(金額)である。
機種別内訳をみると、「工業用」の「一本針直線本縫」が前年同期比174.5%(台数)、112.1%(金額)、「ヘリ縫」が59.9%(台数)、72.0%(金額)、「その他」が79.6%(台数)、70.3%(金額)である。

- ② 前月比では、「家庭用」は台数で98.7%、金額で95.6%、「工業用」は台数で96.0%、金額で87.4%である。

「輸出」

地域別輸出実績(1月)

(単位:台、千円、%、部品含まず)

	家庭用ミシン		前年同期比		工業用ミシン		前年同期比		合計		前年同期比	
	数量	金額	数量	金額	数量	金額	数量	金額	数量	金額	数量	金額
東アジア	0	0	-	-	2,159	627,283	74.3	74.4	2,159	627,283	73.2	74.1
東南アジア	5,742	21,558	128.7	143.0	1,778	323,747	58.3	47.4	7,520	345,305	100.1	49.4
中近東	14,171	79,358	107.8	158.1	1,368	11,002	128.0	158.7	15,539	90,360	109.4	158.2
ヨーロッパ	1,123	53,933	165.1	170.3	722	185,747	88.7	96.7	1,845	239,680	123.5	107.1
北米	886	49,602	73.2	69.6	492	117,267	44.1	40.6	1,378	166,869	59.2	46.3
中米	0	0	-	-	0	0	-	-	0	0	-	-
南米	0	0	-	-	428	49,683	139.4	212.7	428	49,683	139.4	212.7
アフリカ	35	1,801	-	-	231	6,018	1,215.8	129.0	266	7,819	1,400.0	167.6
大洋州	0	0	-	-	31	5,121	387.5	831.3	31	5,121	387.5	831.3
合計	21,957	206,252	112.4	120.4	7,209	1,325,868	77.6	64.8	29,166	1,532,120	101.2	69.1
前月比	82.7	111.6	-	-	75.0	73.2	-	-	80.6	76.8	-	-

国別輸出実績(1月)

(単位:台、千円、%、部品含まず)

	家庭用ミシン		前年同期比		工業用ミシン		前年同期比		合計		前年同期比	
	数量	金額	数量	金額	数量	金額	数量	金額	数量	金額	数量	金額
1. シンガポール	0	0	-	-	1,290	240,672	74.0	47.1	1,290	240,672	73.4	47.0
2. 香港	0	0	-	-	994	355,241	71.2	57.6	994	355,241	71.2	57.6
3. 中国	0	0	-	-	1,058	248,519	71.1	131.5	1,058	248,519	71.1	131.5
4. アメリカ	886	49,602	73.2	69.6	492	117,267	44.1	40.6	1,378	166,869	59.2	46.3
5. ベトナム	0	0	-	-	110	23,767	174.6	72.5	110	23,767	174.6	72.5
6. ドイツ	1,123	53,933	229.2	226.8	260	33,341	81.5	53.5	1,383	87,274	171.0	101.4
7. オランダ	0	0	-	-	242	80,040	105.2	116.9	242	80,040	105.2	116.9
8. アラブ首長国連邦	14,151	78,490	111.4	162.3	1,367	10,670	127.9	153.9	15,518	89,160	112.7	161.3
9. トルコ	0	0	-	-	101	25,704	50.5	92.7	101	25,704	50.5	92.7
10. インド	0	0	-	-	147	20,092	27.3	34.4	147	20,092	27.3	34.4
合計(その他含む)	21,957	206,252	112.4	120.4	7,209	1,325,868	77.6	64.8	29,166	1,532,120	101.2	69.1
累計	-	-	-	-	-	-	-	-	-	-	-	-

※順位は前年の「合計金額」上位10カ国

- ① 1月の輸出は、「家庭用」は21,957台、206,252千円で、前年同期比112.4%(台数)、120.4%(金額)、「工業用」は7,209台、1,325,868千円で、前年同期比77.6%(台数)、64.8%(金額)である。
- ② 前月比では、「家庭用」は台数で82.7%、金額で111.6%、「工業用」は台数で75.0%、金額で73.2%である。
- ③ 国別の輸出では、「家庭用」は主要国の「アメリカ」が前年同期比73.2%(台数)、69.6%(金額)である。「工業用」は主要国の「シンガポール」が前年同期比74.0%(台数)、47.1%(金額)、「中国」が前年同期比71.1%(台数)、131.5%(金額)、「アメリカ」が前年同期比44.1%(台数)、40.6%(金額)、「香港」が前年同期比71.2%(台数)、57.6%(金額)である。

「輸入」

国別輸入実績(1月)

(単位:台、千円、%、部品含まず)

	家庭用ミシ		前年同期比		工業用ミシ		前年同期比		合計		前年同期比	
	数量	金額	数量	金額	数量	金額	数量	金額	数量	金額	数量	金額
1. ベトナム	42,150	496,092	103.2	112.1	42	7,494	44.7	60.4	42,192	503,586	103.1	110.7
2. 中国	22,848	134,193	197.1	141.4	1,559	107,169	49.9	41.6	24,407	241,362	165.8	68.5
3. 台湾	15,049	235,094	88.1	86.2	251	36,368	70.5	66.9	15,300	271,462	87.7	83.0
4. タイ	4,930	28,116	140.3	95.3	0	0	-	-	4,930	28,116	140.3	95.3
5. ドイツ	0	0	-	-	2	3,605	40.0	34.2	2	3,605	40.0	34.2
6. チェコ	0	0	-	-	0	0	-	-	0	0	-	-
7. アメリカ	1	446	-	-	0	0	-	-	1	446	6.3	4.1
8. イタリア	0	0	-	-	0	0	-	-	0	0	-	-
9. ベルギー	0	0	-	-	0	0	-	-	0	0	-	-
10. スペイン	0	0	-	-	0	0	-	-	0	0	-	-
合計(その他含む)	84,978	893,941	116.4	106.5	1,854	154,636	51.3	41.9	86,832	1,048,577	113.3	86.7
前月比	103.2	132.4	-	-	89.0	83.8	-	-	102.8	122.0	-	-
累計	-	-	-	-	-	-	-	-	-	-	-	-

※順位は前年の「合計金額」上位10カ国

- ① 1月の輸入は「家庭用」は84,978台、893,941千円で、前年同期比116.4%(台数)、106.5%(金額)である。
 「工業用」は1,854台、154,636千円で、前年同期比51.3%(台数)、41.9%(金額)である。
 国別の占有率をみると、「家庭用」は「ベトナム」が台数で49.6%、金額で55.5%「中国」が台数で26.9%、金額で15.0%である。
 「工業用」は「中国」が台数で49.9%、金額で41.6%、「台湾」が台数で70.5%、金額で66.9%である。
- ② 前月比では、「家庭用」は台数で103.2%、金額で132.4%、「工業用」は台数で89.1%、金額で83.8%である。

II. 部品
「輸出」

地域別輸出実績(1月)

(単位:千円、%)

	家庭用ミシン部品		工業用ミシン部品			合計	前年同期比	針	前年同期比	テーブル、カバー	前年同期比
	家庭ミシンのもの	前年同期比	ホビーカー	カマ	その他						
東アジア	11,204	230.4	18,312	89,035	51,153	158,500	46.6	70,384	66.1	0	-
東南アジア	1,003	60.7	6,726	54,882	120,319	181,927	81.9	11,901	19.4	7,053	-
中近東	0	-	494	0	841	1,335	75.8	0	-	0	-
ヨーロッパ	210	104.5	5,832	9,498	49,666	64,996	80.7	1,046	160.9	0	-
北米	615	6.4	4,380	12,009	56,572	72,961	58.0	3,137	130.2	784	91.8
中米	0	-	0	593	37,344	37,937	102.6	0	-	0	-
南米	0	-	587	797	4,196	5,580	53.9	0	-	0	-
アフリカ	0	-	413	1,843	2,281	4,537	87.1	0	-	0	-
大洋州	0	-	0	0	232	232	33.0	0	-	0	-
合計	13,032	79.7	36,744	168,657	322,604	528,005	64.1	86,468	50.6	7,837	539.4
前年同期比	79.7	-	75.7	57.1	67.3	64.1	-	50.6	-	539.4	-
前月比	60.8	-	54.3	50.7	54.3	53.1	-	83.9	-	50.3	-
累計	-	-	-	-	-	-	-	-	-	-	-
前年同期比	-	-	-	-	-	-	-	-	-	-	-

注:平成24年1月から、「テーブル及びカバー」については、家庭用部品から分かれ単独の品目になった。

- ① 1月の部品輸出は「家庭用ミシン部品」が13,032千円、「工業用ミシン部品」が528,005千円、「針」が86,468千円、「テーブル及びカバー」が7,838千円、前年同期比では「家庭用」が79.7%、「工業用」が64.1%、「針」が50.6%、「テーブル及びカバー」が539.4%である。
- ② 前月比では、「家庭用」が60.8%、「工業用」が53.1%、「針」が83.9%、「テーブル及びカバー」が50.3%である。

「輸入」

国別輸入実績(1月)

(単位:千円、%)

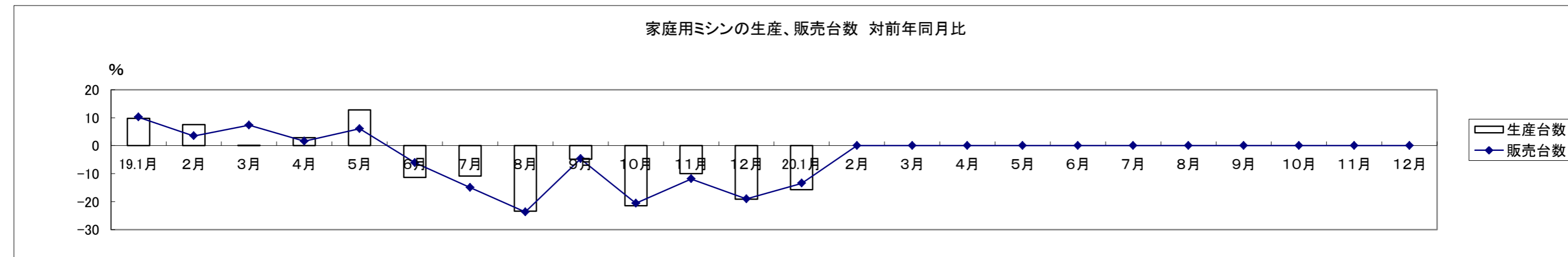
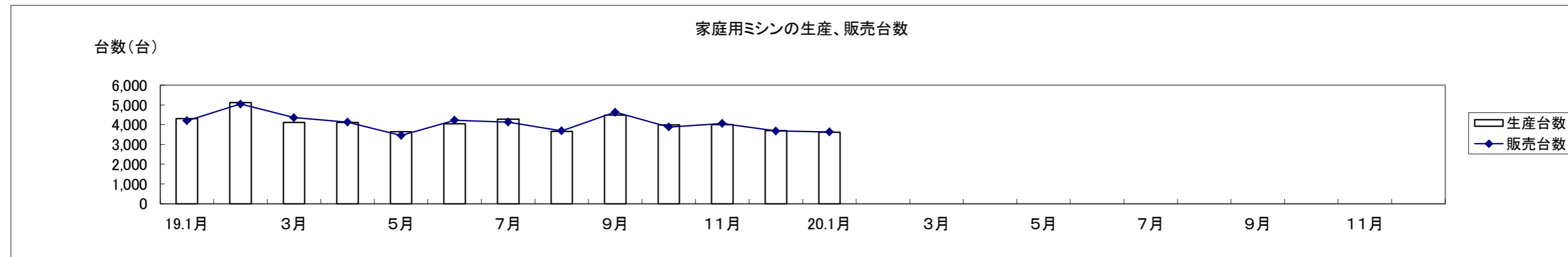
	家庭用部品	工業用部品	針	テーブル、カバー	小計
韓国	0	1,072	0	0	0
中国	2,844	273,922	302	5,555	5,857
台湾	62,946	72,040	0	2,879	2,879
香港	0	990	0	0	0
ベトナム	4,820	166,797	91,363	247	91,610
タイ	916	240	0	0	0
シンガポール	0	1,178	1,585	0	1,585
インド	0	1,413	0	0	0
イギリス	0	0	0	0	0
ドイツ	0	653	0	0	0
スイス	0	0	0	0	0
ポルトガル	0	0	0	0	0
イタリア	0	451	0	0	0
アメリカ	0	0	0	389	389
合計(その他含む)	71,526	521,772	93,250	9,070	102,320
前年同期比	135.6	65.0	92.8	67.9	89.9
前月比	84.2	107.0	136.0	174.3	15.8
累計	-	-	-	-	-
前年同期比	-	-	-	-	-

- ① 1月の部品輸入は「家庭用ミシン部品」が71,526千円、「工業用ミシン部品」が521,772千円、「針」が93,250千円、「テーブル及びカバー」が9,070千円、前年同期比では「家庭用」が135.6%、「工業用」が65.0%、「針」が92.8%、「テーブル及びカバー」が67.9%である。
- ② 前月比では、「家庭用」が84.2%、「工業用」が107.0%、

家庭用ミシンの生産、販売、在庫台数(月次) (19/1~12,20/1~)

単位:台、%

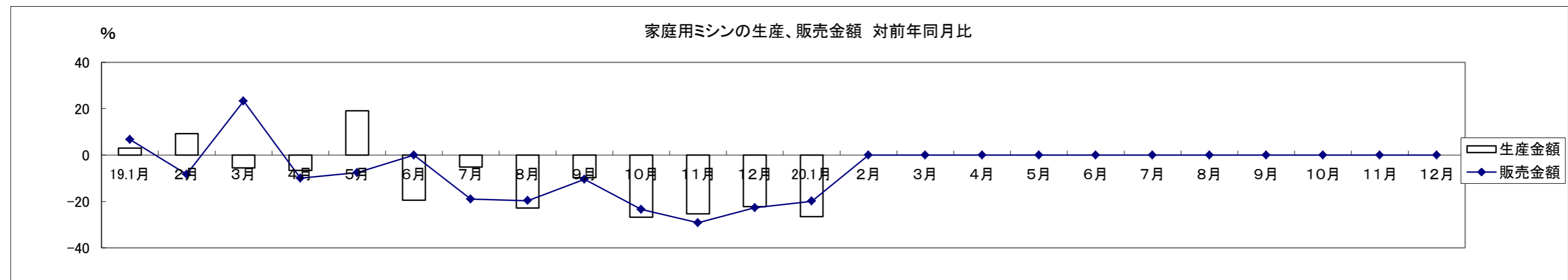
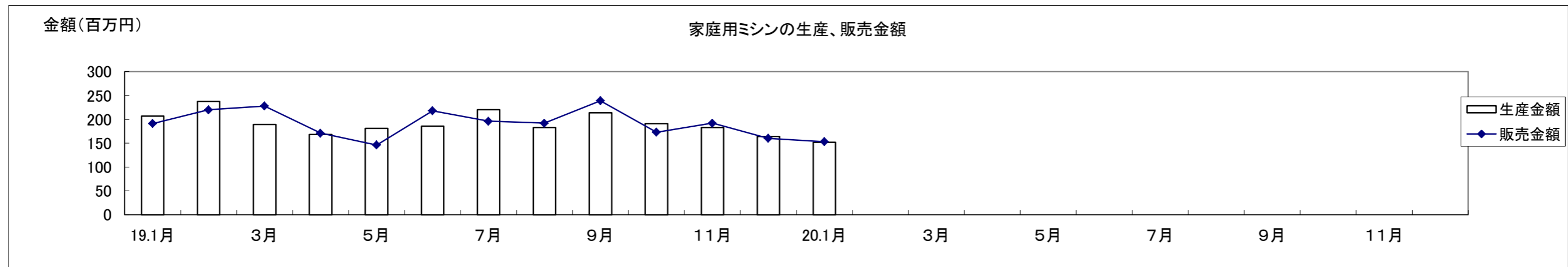
和 暦	19.1月	2月	3月	4月	5月	6月	7月	8月	9月	10月	11月	12月	20.1月	2月	3月	4月	5月	6月	7月	8月	9月	10月	11月	12月
生産台数	4,304	5,126	4,120	4,114	3,644	4,050	4,274	3,655	4,483	3,994	3,999	3,704	3,625											
対前年比	9.7	7.5	0.1	2.9	12.7	-11.4	-10.8	-23.4	-4.8	-21.5	-10.0	-19.2	-15.8											
販売台数	4,197	5,047	4,358	4,132	3,457	4,229	4,129	3,688	4,636	3,881	4,058	3,681	3,632											
対前年比	10.2	3.5	7.3	1.6	6.1	-6.1	-15.0	-23.7	-4.7	-20.6	-11.9	-19.0	-13.5											
在庫台数	337	416	179	161	348	169	314	282	129	242	184	207	200											
対前年比	-34.7	1.7	-61.6	-59.6	-6.5	-61.1	-15.8	-8.7	-17.3	-31.8	-5.2	-10.0	-40.7											



家庭用ミシンの生産、販売金額(月次) (19/1~12,20/1~)

単位:百万円、%

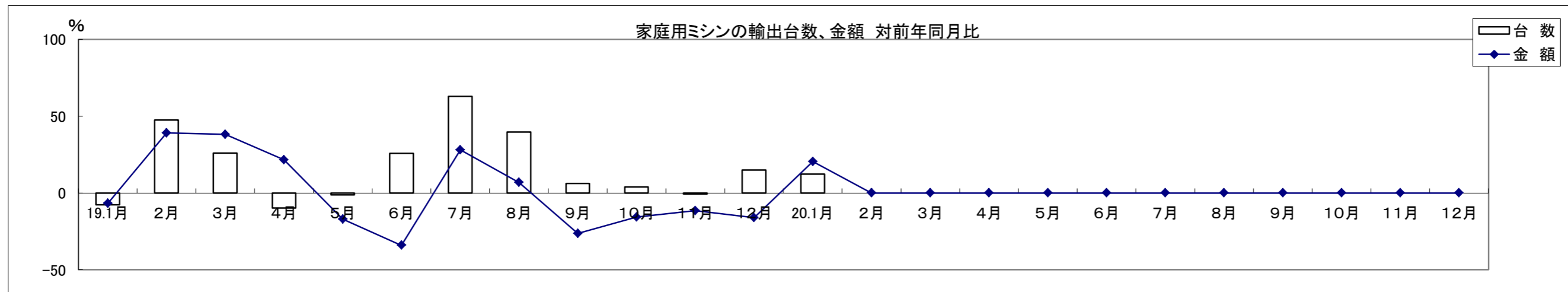
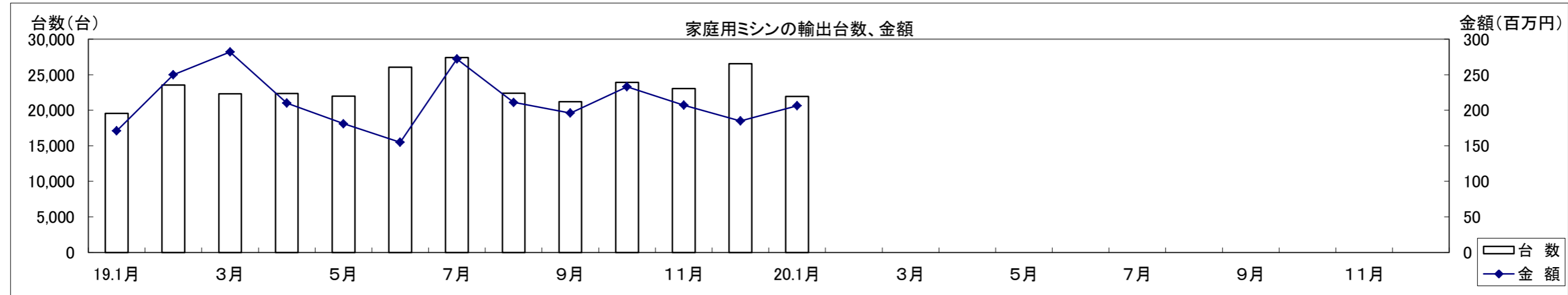
和 暦	19.1月	2月	3月	4月	5月	6月	7月	8月	9月	10月	11月	12月	20.1月	2月	3月	4月	5月	6月	7月	8月	9月	10月	11月	12月
生産金額	207	238	189	168	181	186	220	183	214	191	183	164	152											
対前年比	3.0	9.2	-5.5	-6.7	19.1	-19.5	-5.2	-22.8	-9.7	-26.8	-25.3	-22.3	-26.6											
販売金額	191	220	228	171	146	218	196	192	239	173	192	160	153											
対前年比	6.7	-8.3	23.2	-10.0	-7.6	0.0	-19.0	-19.7	-10.5	-23.5	-29.2	-22.7	-19.9											



家庭用ミシンの輸出台数、金額(月次) (19/1~12,20/1~)

単位:百万円、%

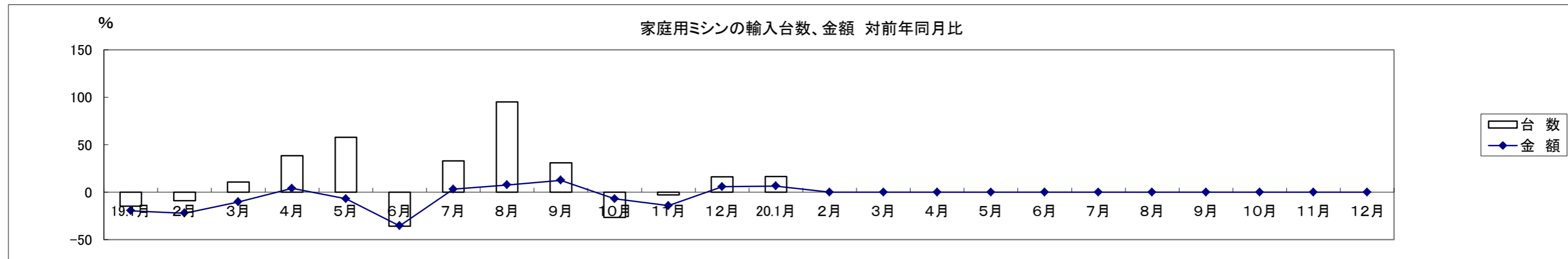
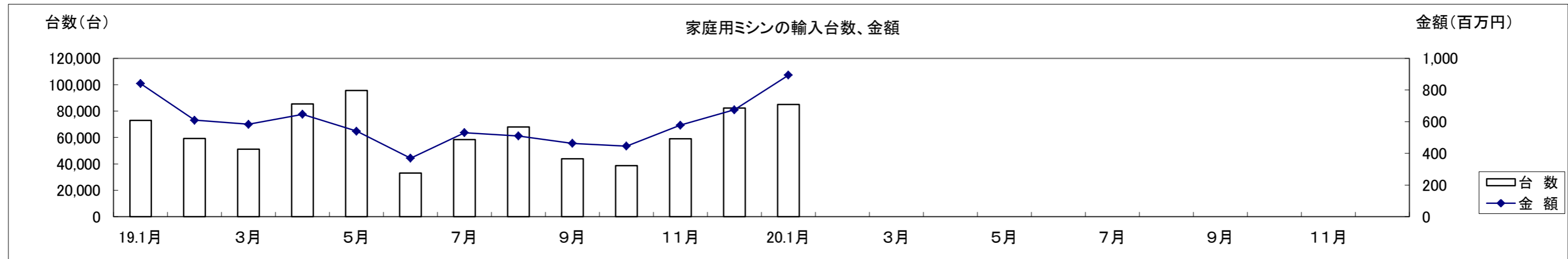
和 暦	19.1月	2月	3月	4月	5月	6月	7月	8月	9月	10月	11月	12月	20.1月	2月	3月	4月	5月	6月	7月	8月	9月	10月	11月	12月
台 数	19,536	23,536	22,303	22,332	21,998	26,031	27,388	22,372	21,191	23,910	23,047	26,554	21,957											
対前年比	-7.7	47.6	25.9	-9.9	-1.2	25.9	63.0	39.8	6.1	4.0	-0.6	15.0	12.4											
金 額	171	250	282	210	181	155	272	211	196	233	207	185	206											
対前年比	-6.9	39.1	38.1	21.6	-17.0	-34.0	28.1	6.9	-26.4	-15.7	-11.4	-16.0	20.4											



家庭用ミシンの輸入台数、金額(月次) (19/1~12,20/1~)

単位:台、百万円、%

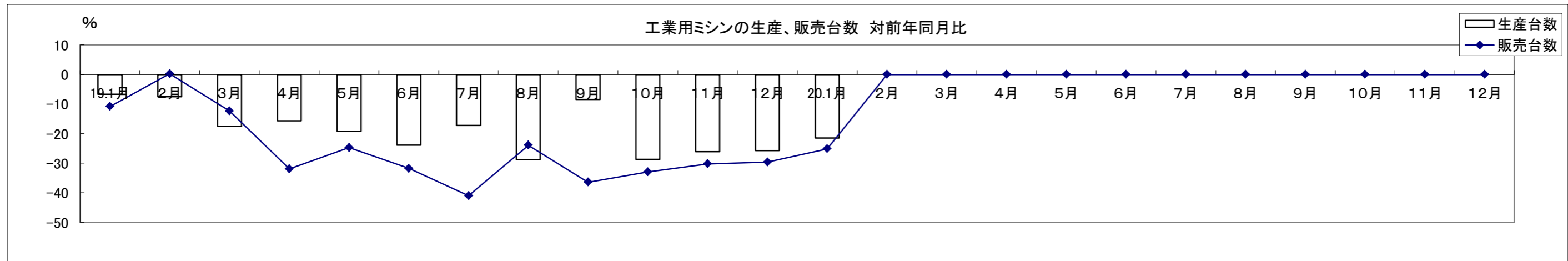
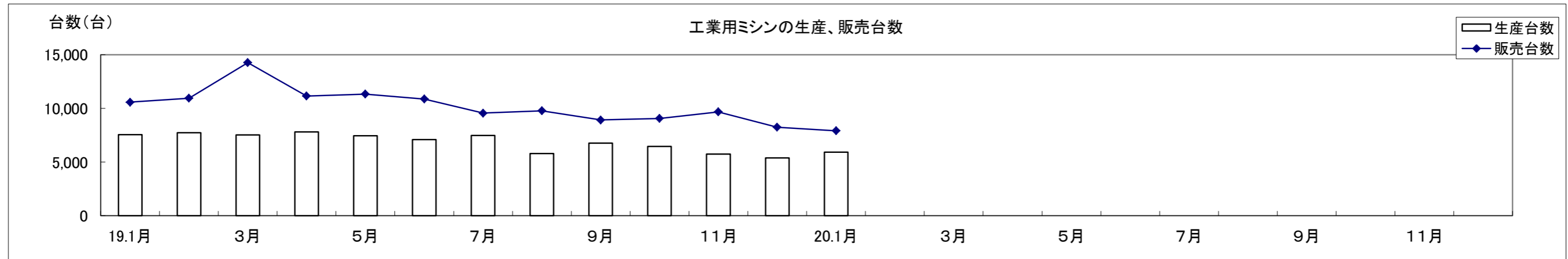
和暦	19.1月	2月	3月	4月	5月	6月	7月	8月	9月	10月	11月	12月	20.1月	2月	3月	4月	5月	6月	7月	8月	9月	10月	11月	12月
台数	73,024	59,305	51,103	85,405	95,612	33,043	58,322	68,043	43,824	38,626	58,939	82,376	84,978											
対前年比	-14.8	-8.9	10.8	38.3	57.7	-35.8	32.8	95.2	30.9	-26.6	-2.8	16.2	16.4											
金額	840	609	583	646	540	369	530	510	463	446	578	675	894											
対前年比	-19.6	-22.1	-10.3	4.1	-6.9	-35.4	3.2	7.6	12.5	-7.0	-14.1	5.8	6.5											



工業用ミシンの生産、販売、在庫台数(月次) (19/1~12/20/1~)

単位:台、%

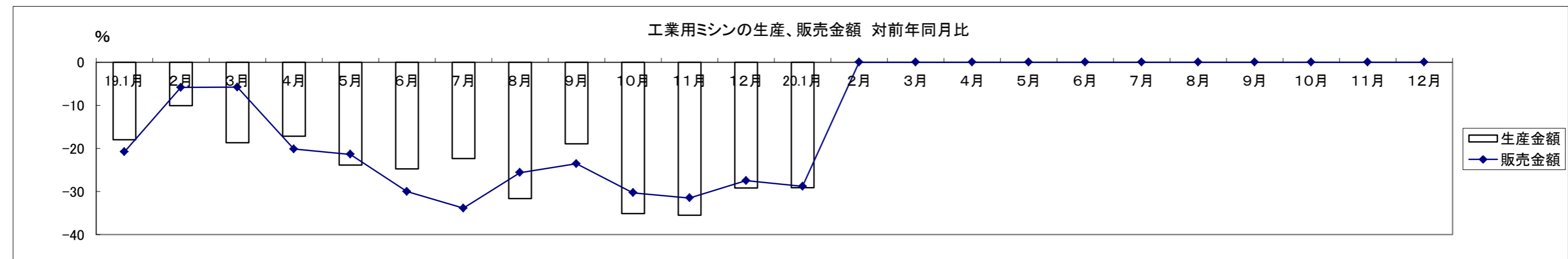
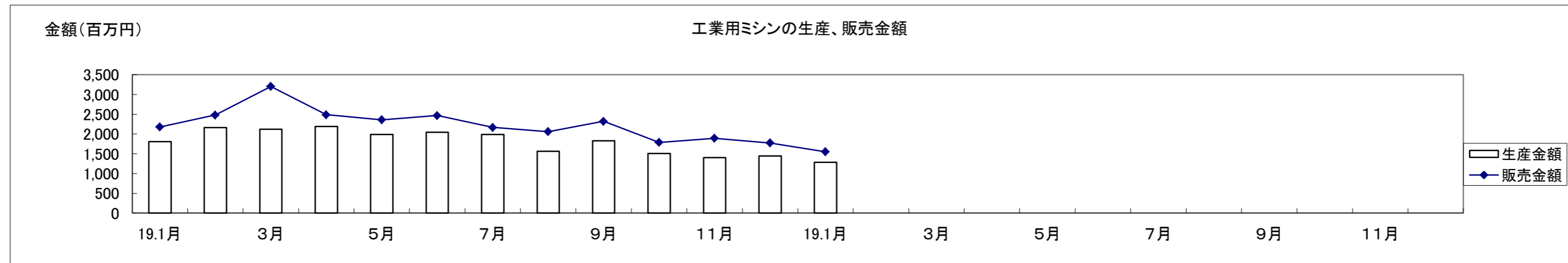
和 暦	19.1月	2月	3月	4月	5月	6月	7月	8月	9月	10月	11月	12月	20.1月	2月	3月	4月	5月	6月	7月	8月	9月	10月	11月	12月
生産台数	7,561	7,748	7,545	7,824	7,453	7,092	7,480	5,810	6,783	6,462	5,740	5,389	5,938											
対前年比	-6.7	-7.5	-17.5	-15.7	-19.1	-23.9	-17.2	-28.8	-8.4	-28.6	-26.1	-25.8	-21.5											
販売台数	10,585	10,962	14,273	11,163	11,339	10,884	9,569	9,787	8,929	9,071	9,688	8,255	7,925											
対前年比	-10.8	0.2	-12.4	-31.9	-24.7	-31.8	-41.0	-23.9	-36.4	-33.0	-30.2	-29.6	-25.1											
在庫台数	13,005	13,619	11,381	12,800	12,309	11,966	13,253	11,932	11,485	11,505	11,000	11,037	11,450											
対前年比	-8.1	-12.7	-20.0	-5.8	-12.8	-13.3	11.9	-4.1	0.2	-5.9	-5.4	-7.6	-12.0											



工業用ミシンの生産、販売金額(月次) (19/1~12/20/1~)

単位:百万円、%

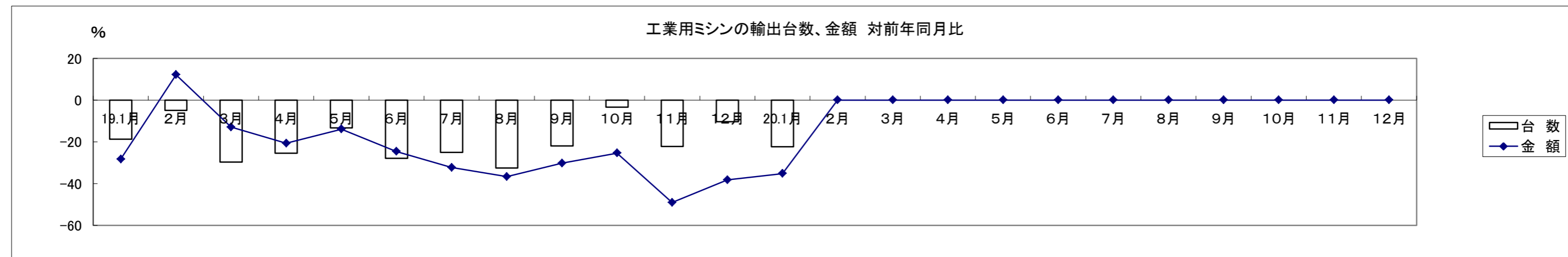
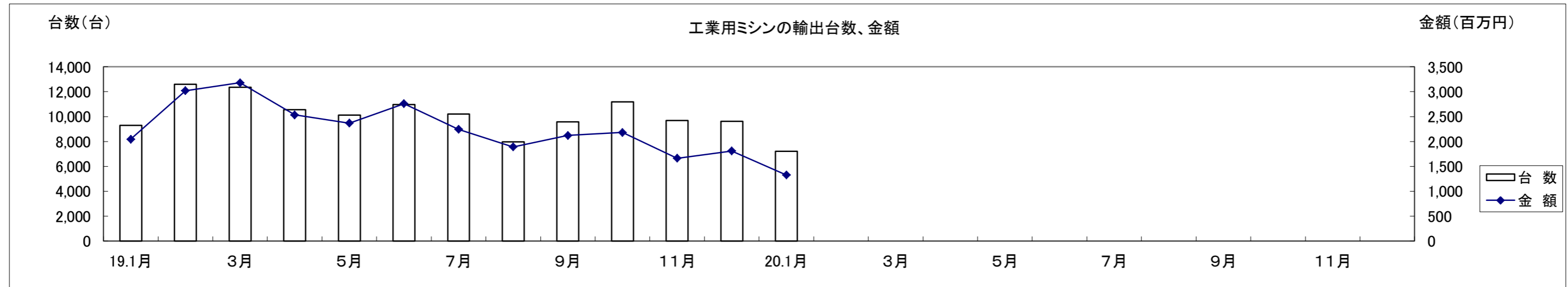
和 暦	19.1月	2月	3月	4月	5月	6月	7月	8月	9月	10月	11月	12月	19.1月	2月	3月	4月	5月	6月	7月	8月	9月	10月	11月	12月
生産金額	1,811	2,162	2,122	2,191	1,991	2,044	1,987	1,563	1,831	1,506	1,406	1,444	1,284											
対前年比	-17.9	-10.1	-18.7	-17.1	-23.8	-24.7	-22.3	-31.7	-18.9	-35.1	-35.5	-29.2	-29.1											
販売金額	2,178	2,483	3,201	2,489	2,362	2,467	2,168	2,060	2,321	1,789	1,894	1,774	1,551											
対前年比	-20.8	-5.8	-5.8	-20.2	-21.4	-30.0	-33.9	-25.6	-23.5	-30.3	-31.5	-27.4	-28.8											



工業用ミシンの輸出台数、金額(月次) (19/1~12,20/1~)

単位:台、百万円、%

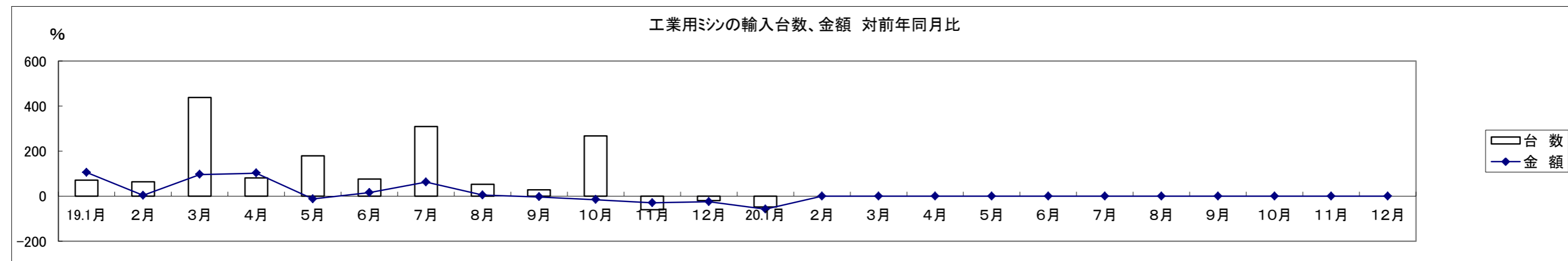
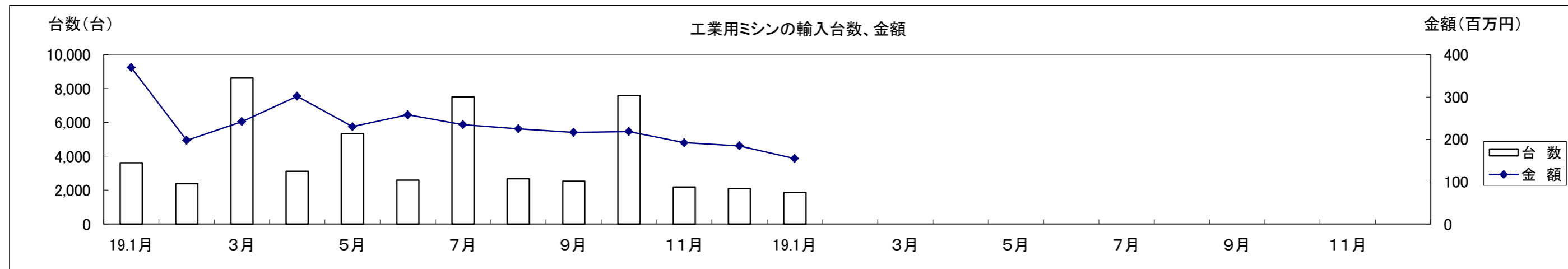
和暦	19.1月	2月	3月	4月	5月	6月	7月	8月	9月	10月	11月	12月	20.1月	2月	3月	4月	5月	6月	7月	8月	9月	10月	11月	12月
台数	9,288	12,591	12,353	10,555	10,118	10,973	10,201	7,983	9,584	11,187	9,691	9,614	7,209											
対前年比	-18.7	-5.0	-29.6	-25.5	-13.3	-27.8	-25.0	-32.5	-21.9	-3.3	-22.2	-10.4	-22.4											
金額	2,045	3,019	3,180	2,534	2,368	2,759	2,243	1,891	2,121	2,181	1,664	1,811	1,326											
対前年比	-28.3	12.1	-12.9	-20.7	-13.9	-24.6	-32.2	-36.6	-30.2	-25.4	-49.0	-38.2	-35.2											



工業用ミシンの輸入台数、金額(月次) (19/1~12,20/1~)

単位: 台、百万円、%

和暦	19.1月	2月	3月	4月	5月	6月	7月	8月	9月	10月	11月	12月	19.1月	2月	3月	4月	5月	6月	7月	8月	9月	10月	11月	12月
台数	3,611	2,384	8,608	3,104	5,342	2,597	7,509	2,677	2,525	7,586	2,176	2,083	1,854											
対前年比	70.5	63.3	438.0	81.1	178.7	76.3	309.4	53.0	27.7	267.0	-60.4	-20.5	-48.7											
金額	369	198	242	302	230	258	235	225	216	218	192	184	155											
対前年比	105.3	3.4	96.0	102.2	-13.2	15.4	62.4	4.0	-3.6	-15.7	-30.3	-25.0	-58.1											



生 産・販 売・在 庫

(単位:台、百万円、%)

	項目 機種別	2020 年 1 月									
		生 産				販 売				在 庫	
		数 量	前年同期比	金 額	前年同期比	数 量	前年同期比	金 額	前年同期比	数 量	前年同期比
家庭用	家庭用ミシン計	3,625	84.2	152	73.4	3,632	86.5	153	80.1	200	59.3
工業用	一本針直線本縫	514	194.0	41	132.3	466	174.5	37	112.1	453	164.1
	へり縫	670	84.5	146	122.7	2,300	59.9	254	72.0	5,909	90.9
	その他の工業用ミシン	4,754	73.1	1,097	66.0	5,159	79.6	1,260	70.3	5,088	81.7
	工業用ミシン計	5,938	78.5	1,284	70.9	7,925	74.9	1,551	71.2	11,450	88.0
ミシン合計		9,563	80.6	1,436	71.2	11,557	78.2	1,704	71.9	11,650	87.3

1. 出所:経済産業省生産動態統計 2. 在庫は当月末実績を示す。

備考: (1)2002年1月から家庭用ミシンの機種区分が変更され、手編機は調査対象機種から外れた。

(2)2005年1月から工業用ミシンの機種区分が変更され、「織物用・ニット縫用・その他」と「その他」が統合されました。

	項目 機種別	2020 年 1~ 月									
		生 産				販 売				在 庫	
		数 量	前年同期比	金 額	前年同期比	数 量	前年同期比	金 額	前年同期比	数 量	前年同期比
家庭用	家庭用ミシン計	3,625	84.2	152	73.4	3,632	86.5	153	80.1	200	59.3
工業用	一本針直線本縫	514	194.0	41	132.3	466	174.5	37	112.1	453	164.1
	へり縫	670	84.5	146	122.7	2,300	59.9	254	72.0	5,909	90.9
	その他の工業用ミシン	4,754	73.1	1,097	66.0	5,159	79.6	1,260	70.3	5,088	81.7
	工業用ミシン計	5,938	78.5	1,284	70.9	7,925	74.9	1,551	71.2	11,450	88.0
ミシン合計		9,563	80.6	1,436	71.2	11,557	78.2	1,704	71.9	11,650	87.3

2020年1月輸出

(財務省関税局調) (単位: 台、千円、%)

		韓国		中国		台湾		香港		東アジア1月計		対前年同期比		東アジア1~月計		対前年同期比		
		数量	金額	数量	金額	数量	金額	数量	金額	数量	金額	数量	金額	数量	金額	数量	金額	
家庭用ミシン	ジグザグ縫(電子速度調整式)									0	0	-	-	0	0	-	-	
	ジグザグ縫(その他)									0	0	-	-	0	0	-	-	
	その他									0	0	-	-	0	0	-	-	
	小計	0	0	0	0	0	0	0	0	0	0	-	-	0	0	-	-	
	部品 家庭用ミシンのもの				1,386		9,818				0	11,204	-	230.4	0	11,204	-	230.4
家庭用ミシン合計	0	0	0	1,386	0	9,818	0	0	0	11,204	-	142.1	0	11,204	-	142.1		
工業用ミシン	自動式 単針直線(織物用)									0	0	-	-	0	0	-	-	
	自動式 単針直線(その他)									0	0	-	-	0	0	-	-	
	自動式 オーバーロック									0	0	-	-	0	0	-	-	
	自動式 その他	4	6,360	42	89,770			33	54,958	79	151,088	5.8	30.8	79	151,088	5.8	30.8	
	計	4	6,360	42	89,770	0	0	33	54,958	79	151,088	5.8	30.8	79	151,088	5.8	30.8	
	その他 単針直線(織物用)				6	3,490					6	3,490	85.7	129.9	6	3,490	85.7	129.9
	その他 単針直線(その他)				74	9,951			42	7,840	116	17,791	218.9	221.0	116	17,791	218.9	221.0
	その他 オーバーロック				111	30,937			242	54,888	353	85,825	92.7	135.6	353	85,825	92.7	135.6
	その他 その他	93	15,208	825	114,371	10	1,955	677	237,555	1,605	369,089	144.7	132.3	1,605	369,089	144.7	132.3	
	計	93	15,208	1,016	158,749	10	1,955	961	300,283	2,080	476,195	134.2	134.9	2,080	476,195	134.2	134.9	
	小計	97	21,568	1,058	248,519	10	1,955	994	355,241	2,159	627,283	74.3	74.4	2,159	627,283	74.3	74.4	
	部品	ボビンケース(個)	150	333	138,427	15,523	3,220	603	1,984	1,853	143,781	18,312	131.9	108.8	143,781	18,312	131.9	108.8
		カマ(個)	2,311	3,747	29,284	51,496	1,105	4,323	12,421	29,469	45,121	89,035	43.9	50.2	45,121	89,035	43.9	50.2
		その他		2,013		34,630		3,368		11,142		51,153	-	35.1		51,153	-	35.1
		小計		6,093		101,649		8,294		42,464		158,500	-	46.6		158,500	-	46.6
工業用ミシン合計	97	27,661	1,058	350,168	10	10,249	994	397,705	2,159	785,783	74.3	66.4	2,159	785,783	74.3	66.4		
針(千本)	131	3,130	6	237	29	563	8,729	66,454	8,895	70,384	77.9	66.1	8,895	70,384	77.9	66.1		
テーブル及びカバー										0	0	-	-	0	0	-	-	
総計(ミシン合計)	97	21,568	1,058	248,519	10	1,955	994	355,241	2,159	627,283	73.2	74.1	2,159	627,283	73.2	74.1		
総計	97	30,791	1,058	351,791	10	20,630	994	464,159	2,159	867,371	73.2	66.8	2,159	867,371	73.2	66.8		

注:平成24年1月から、「テーブル及びカバー」については家庭用部品から分かれ単独の品目になった。

		ベトナム		タイ		シンガポール		フィリピン		インドネシア		カンボジア		ミャンマー		インド	
		数量	金額	数量	金額	数量	金額	数量	金額	数量	金額	数量	金額	数量	金額	数量	金額
家庭用ミシン	ジグザグ縫(電子速度調整式)											190	239	1,467	2,388		
	ジグザグ縫(その他)													1,481	6,720		
	その他													1,662	7,671		
	小計	0	0	0	0	0	0	0	0	0	0	190	239	4,610	16,779	0	0
	部品 家庭用ミシンのもの				1,003												
家庭用ミシン合計	0	0	0	1,003	0	0	0	0	0	0	190	239	4,610	16,779	0	0	
工業用ミシン	自動式 単針直線(織物用)	3	1,315														
	自動式 単針直線(その他)																
	自動式 オーバーロック	62	7,624														
	自動式 その他	10	5,709	11	3,655	15	23,413			19	15,122					3	6,605
	計	75	14,648	11	3,655	15	23,413	0	0	19	15,122	0	0	0	0	3	6,605
	その他 単針直線(織物用)						130	10,542									
	その他 単針直線(その他)						180	33,705									
	その他 オーバーロック	32	7,260				120	8,693									
	その他 その他	3	1,859	3	380	845	164,319			19	3,259					144	13,487
	計	35	9,119	3	380	1,275	217,259	0	0	19	3,259	0	0	0	0	144	13,487
	小計	110	23,767	14	4,035	1,290	240,672	0	0	38	18,381	0	0	0	0	147	20,092
	部品	ボビンケース(個)	4,267	1,756	3,741	1,935	6,573	2,483	50	205							
		カマ(個)	32,768	20,545	209	1,165	2,682	12,275	749	1,022						4,136	5,492
		その他		66,379		5,208		28,389		1,492							8,372
		小計		88,680		8,308		43,147		2,719		0		0			13,864
工業用ミシン合計	110	112,447	14	12,343	1,290	283,819	0	2,719	38	18,381	0	0	0	0	147	33,956	
針(千本)	787	10,354			4	282	30	465							8	800	
テーブル及びカバー		7,053															
総計(ミシン合計)	110	23,767	14	4,035	1,290	240,672	0	0	38	18,381	190	239	4,610	16,779	147	20,092	
総計	110	129,854	14	13,346	1,290	284,101	0	3,184	38	18,381	190	239	4,610	16,779	147	34,756	

		パキスタン		スリランカ		バングラデシュ		アフガニスタン		東南アジア1月計		対前年同期比		東南アジア1～月計		対前年同期比		
		数量	金額	数量	金額	数量	金額	数量	金額	数量	金額	数量	金額	数量	金額	数量	金額	
家庭用ミシン	ジグザグ縫(電子速度調整式)							339	1,830	1,996	4,457	96.8	109.6	1,996	4,457	96.8	109.6	
	ジグザグ縫(その他)							344	1,511	1,825	8,231	126.2	124.2	1,825	8,231	126.2	124.2	
	その他							259	1,199	1,921	8,870	201.6	202.6	1,921	8,870	201.6	202.6	
	小計	0	0	0	0	0	0	942	4,540	5,742	21,558	128.7	143.0	5,742	21,558	128.7	143.0	
	部品 家庭用ミシンのもの									0	1,003	-	60.7	0	1,003	-	60.7	
	家庭用ミシン合計	0	0	0	0	0	0	942	4,540	5,742	22,561	128.7	134.9	5,742	22,561	128.7	134.9	
工業用ミシン	自動式 単針直線(織物用)							141	1,530	144	2,845	-	-	144	2,845	-	-	
	自動式 単針直線(その他)									0	0	-	-	0	0	-	-	
	自動式 オーバーロック									62	7,624	-	-	62	7,624	-	-	
	自動式 その他	2	2,455	2	2,112					62	59,071	8.3	24.7	62	59,071	8.3	24.7	
	計	2	2,455	2	2,112	0	0	141	1,530	268	69,540	35.9	29.1	268	69,540	35.9	29.1	
	その他 単針直線(織物用)	2	1,091							132	11,633	140.4	82.2	132	11,633	140.4	82.2	
	その他 単針直線(その他)									180	33,705	41.0	47.4	180	33,705	41.0	47.4	
	その他 オーバーロック									152	15,953	506.7	1,113.3	152	15,953	506.7	1,113.3	
	その他 その他	32	9,612							1,046	192,916	60.0	53.9	1,046	192,916	60.0	53.9	
	計	34	10,703	0	0	0	0	0	0	1,510	254,207	65.5	57.2	1,510	254,207	65.5	57.2	
	小計	36	13,158	2	2,112	0	0	141	1,530	1,778	323,747	58.3	47.4	1,778	323,747	58.3	47.4	
	部品	ボビンケース(個)					2,500	347			17,131	6,726	33.8	78.2	17,131	6,726	33.8	78.2
		カマ(個)	5,991	8,173	276	1,642	3,240	4,568			50,051	54,882	71.6	93.2	50,051	54,882	71.6	93.2
		その他		1,520		5,540		3,419			0	120,319	-	77.8	0	120,319	-	77.8
		小計		9,693		7,182		8,334		0	0	181,927	-	81.9	0	181,927	-	81.9
	工業用ミシン合計	36	22,851	2	9,294	0	8,334	141	1,530	1,778	505,674	58.3	55.8	1,778	505,674	58.3	55.8	
	針(千本)									829	11,901	10.5	19.4	829	11,901	10.5	19.4	
	テーブル及びカバー									0	7,053	-	-	0	7,053	-	-	
	総計(ミシン合計)	36	13,158	2	2,112	0	0	1,083	6,070	7,520	345,305	100.1	49.4	7,520	345,305	100.1	49.4	
	総計	36	22,851	2	9,294	0	8,334	1,083	6,070	7,520	547,189	100.1	55.6	7,520	547,189	100.1	55.6	

		サウジアラビア		オマーン		イスラエル		アラブ首長国連邦		中近東1月計		対前年同期比		中近東1～月計		対前年同期比			
		数量	金額	数量	金額	数量	金額	数量	金額	数量	金額	数量	金額	数量	金額	数量	金額		
家庭用ミシン	ジグザグ縫(電子速度調整式)							3,975	15,029	3,975	15,029	102.5	181.6	3,975	15,029	102.5	181.6		
	ジグザグ縫(その他)							3,709	29,838	3,709	29,838	125.1	182.9	3,709	29,838	125.1	182.9		
	その他					20	868	6,467	33,623	6,487	34,491	103.0	134.7	6,487	34,491	103.0	134.7		
	小計	0	0	0	0	20	868	14,151	78,490	14,171	79,358	107.8	158.1	14,171	79,358	107.8	158.1		
	部品 家庭用ミシンのもの									0	0	-	-	0	0	-	-		
	家庭用ミシン合計	0	0	0	0	20	868	14,151	78,490	14,171	79,358	107.8	158.1	14,171	79,358	107.8	158.1		
工業用ミシン	自動式 単針直線(織物用)							191	927	191	927	127.3	232.3	191	927	127.3	232.3		
	自動式 単針直線(その他)									0	0	-	-	0	0	-	-		
	自動式 オーバーロック							453	2,220	453	2,220	174.2	195.4	453	2,220	174.2	195.4		
	自動式 その他							74	417	74	417	22.5	25.4	74	417	22.5	25.4		
	計	0	0	0	0	0	0	718	3,564	718	3,564	97.2	112.3	718	3,564	97.2	112.3		
	その他 単針直線(織物用)							250	1,384	250	1,384	390.6	445.0	250	1,384	390.6	445.0		
	その他 単針直線(その他)									0	0	-	-	0	0	-	-		
	その他 オーバーロック									332	1,785	332	1,785	-	-	332	1,785	-	-
	その他 その他				1	332			67	3,937	68	4,269	25.6	123.8	68	4,269	25.6	123.8	
	計	0	0	1	332	0	0	649	7,106	650	7,438	197.0	197.9	650	7,438	197.0	197.9		
	小計	0	0	1	332	0	0	1,367	10,670	1,368	11,002	128.0	158.7	1,368	11,002	128.0	158.7		
	部品	ボビンケース(個)							4,800	494	4,800	494	192.0	113.0	4,800	494	192.0	113.0	
		カマ(個)									0	0	-	-	0	0	-	-	
		その他		307						534	0	841	-	63.5	0	841	-	63.5	
		小計		307		0		0	1,028	1,028	0	1,335	-	75.8	0	1,335	-	75.8	
	工業用ミシン合計	0	307	1	332	0	0	1,367	11,698	1,368	12,337	128.0	141.9	1,368	12,337	128.0	141.9		
	針(千本)									0	0	-	-	0	0	-	-		
	テーブル及びカバー									0	0	-	-	0	0	-	-		
	総計(ミシン合計)	0	0	1	332	20	868	15,518	89,160	15,539	90,360	109.4	158.2	15,539	90,360	109.4	158.2		
	総計	0	307	1	332	20	868	15,518	90,188	15,539	91,695	109.4	155.7	15,539	91,695	109.4	155.7		

		イギリス		オランダ		ベルギー		フランス		ドイツ		スイス		スペイン		イタリア		
		数量	金額	数量	金額	数量	金額	数量	金額	数量	金額	数量	金額	数量	金額	数量	金額	
家庭用ミシン	ジグザグ縫(電子速度調整式)																	
	ジグザグ縫(その他)									410	17,588							
	その他									713	36,345							
	小計	0	0	0	0	0	0	0	0	1,123	53,933	0	0	0	0	0	0	
	部品 家庭用ミシンのもの										210							
	家庭用ミシン合計	0	0	0	0	0	0	0	0	1,123	54,143	0	0	0	0	0	0	
工業用ミシン	自動式 単針直線(織物用)																	
	自動式 単針直線(その他)																	
	自動式 オーバーロック																	
	自動式 その他			34	40,245			18	29,993									
	計	0	0	34	40,245	0	0	18	29,993	0	0	0	0	0	0	0	0	
	その他 単針直線(織物用)			81	10,998													
	その他 単針直線(その他)			33	8,433													
	その他 オーバーロック									153	16,731							
	その他 その他			94	20,364					107	16,610							
	計	0	0	208	39,795	0	0	0	0	260	33,341	0	0	0	0	0	0	
	小計	0	0	242	80,040	0	0	18	29,993	260	33,341	0	0	0	0	0	0	
	部品	ポビンケース(個)	822	402					200	526			600	201	992	536	5,250	2,236
		カマ(個)	78	470							139	630			137	543	345	1,486
		その他		1,092		1,284		1,091		7,360		13,837				293		5,227
		小計		1,964		1,284		1,091		7,886		14,467		201		1,372		8,949
	工業用ミシン合計	0	1,964	242	81,324	0	1,091	18	37,879	260	47,808	0	201	0	1,372	0	8,949	
	針(千本)			2	434	10	612											
	テーブル及びカバー																	
	総計(ミシン合計)	0	0	242	80,040	0	0	18	29,993	1,383	87,274	0	0	0	0	0	0	
	総計	0	1,964	242	81,758	0	1,703	18	37,879	1,383	101,951	0	201	0	1,372	0	8,949	

		ポーランド		ロシア		オーストリア		ルーマニア		トルコ		ラトビア		リトアニア		ベラルーシ		
		数量	金額	数量	金額	数量	金額	数量	金額	数量	金額	数量	金額	数量	金額	数量	金額	
家庭用ミシン	ジグザグ縫(電子速度調整式)																	
	ジグザグ縫(その他)																	
	その他																	
	小計	0	0	0	0	0	0	0	0	0	0	0	0	0	0	0	0	
	部品 家庭用ミシンのもの																	
	家庭用ミシン合計	0	0	0	0	0	0	0	0	0	0	0	0	0	0	0	0	
工業用ミシン	自動式 単針直線(織物用)																	
	自動式 単針直線(その他)																	
	自動式 オーバーロック																	
	自動式 その他									8	9,883							
	計	0	0	0	0	0	0	0	0	8	9,883	0	0	0	0	0	0	
	その他 単針直線(織物用)									25	3,013							
	その他 単針直線(その他)																	
	その他 オーバーロック			8	520					41	5,114							
	その他 その他			85	13,353	4	1,300			27	7,694			4	1,496			
	計	0	0	93	13,873	4	1,300	0	0	93	15,821	0	0	4	1,496	0	0	
	小計	0	0	93	13,873	4	1,300	0	0	101	25,704	0	0	4	1,496	0	0	
	部品	ポビンケース(個)	745	907							3,423	1,024						
		カマ(個)	827	2,747					50	348	1,824	3,274						
		その他		10,065						1,151		3,751		358		719		2,280
		小計		13,719		0		0		1,499		8,049		358		719		2,280
	工業用ミシン合計	0	13,719	93	13,873	4	1,300	0	1,499	101	33,753	0	358	4	2,215	0	2,280	
	針(千本)																	
	テーブル及びカバー																	
	総計(ミシン合計)	0	0	93	13,873	4	1,300	0	0	101	25,704	0	0	4	1,496	0	0	
	総計	0	13,719	93	13,873	4	1,300	0	1,499	101	33,753	0	358	4	2,215	0	2,280	

		モルドバ		セルビア		ヨーロッパ1月計		対前年同期比		ヨーロッパ1～月計		対前年同期比		カナダ		アメリカ合衆国		
		数量	金額	数量	金額	数量	金額	数量	金額	数量	金額	数量	金額	数量	金額	数量	金額	
家庭用 ミシン	ジグザグ縫(電子速度調整式)					0	0	-	-	0	0	-	-					
	ジグザグ縫(その他)					410	17,588	-	-	410	17,588	-	-					
	その他					713	36,345	104.9	114.8	713	36,345	104.9	114.8			886	49,602	
	小計	0	0	0	0	1,123	53,933	165.1	170.3	1,123	53,933	165.1	170.3	0	0	886	49,602	
	部品 家庭用ミシンのもの					0	210	-	104.5	0	210	-	104.5				615	
	家庭用ミシン合計	0	0	0	0	1,123	54,143	165.1	169.9	1,123	54,143	165.1	169.9	0	0	886	50,217	
工業用 ミシン	自動式 単針直線(織物用)					0	0	-	-	0	0	-	-					
	自動式 単針直線(その他)					0	0	-	-	0	0	-	-					
	自動式 オーバーロック					0	0	-	-	0	0	-	-					
	自動式 その他					60	80,121	136.4	148.9	60	80,121	136.4	148.9			20	27,497	
	計	0	0	0	0	60	80,121	115.4	148.0	60	80,121	115.4	148.0	0	0	20	27,497	
	その他 単針直線(織物用)					106	14,011	530.0	179.8	106	14,011	530.0	179.8			6	1,137	
	その他 単針直線(その他)					33	8,433	106.5	116.4	33	8,433	106.5	116.4			137	19,227	
	その他 オーバーロック					202	22,365	81.1	69.8	202	22,365	81.1	69.8			9	2,472	
	その他 その他					321	60,817	69.5	66.9	321	60,817	69.5	66.9			320	66,934	
	計	0	0	0	0	662	105,626	86.9	76.5	662	105,626	86.9	76.5	0	0	472	89,770	
	小計	0	0	0	0	722	185,747	88.7	96.7	722	185,747	88.7	96.7	0	0	492	117,267	
	部品	ボビンケース(個)					12,032	5,832	59.3	57.3	12,032	5,832	59.3	57.3	1,000	349	6,812	4,031
		カマ(個)					3,400	9,498	38.2	33.9	3,400	9,498	38.2	33.9			2,291	12,009
		その他		362		796	0	49,666	-	117.2	0	49,666	-	117.2		390		56,182
小計			362		796	0	64,996	-	80.7	0	64,996	-	80.7		739		72,222	
	工業用ミシン合計	0	362	0	796	722	250,743	88.7	91.9	722	250,743	88.7	91.9	0	739	492	189,489	
	針(千本)					12	1,046	150.0	160.9	12	1,046	150.0	160.9			96	3,137	
	テーブル及びカバー					0	0	-	-	0	0	-	-				784	
	総計(ミシン合計)	0	0	0	0	1,845	239,680	123.5	107.1	1,845	239,680	123.5	107.1	0	0	1,378	166,869	
	総計	0	362	0	796	1,845	305,932	123.5	100.2	1,845	305,932	123.5	100.2	0	739	1,378	243,627	

		北米1月計		対前年同期比		北米1～月計		対前年同期比		メキシコ		グアテマラ		ホンジュラス		エルサルバドル		
		数量	金額	数量	金額	数量	金額	数量	金額	数量	金額	数量	金額	数量	金額	数量	金額	
家庭用 ミシン	ジグザグ縫(電子速度調整式)	0	0	-	-	0	0	-	-									
	ジグザグ縫(その他)	0	0	-	-	0	0	-	-									
	その他	886	49,602	73.2	69.6	886	49,602	73.2	69.6									
	小計	886	49,602	73.2	69.6	886	49,602	73.2	69.6	0	0	0	0	0	0	0	0	
	部品 家庭用ミシンのもの	0	615	-	6.4	0	615	-	6.4									
	家庭用ミシン合計	886	50,217	73.2	62.0	886	50,217	73.2	62.0	0	0	0	0	0	0	0	0	
工業用 ミシン	自動式 単針直線(織物用)	0	0	-	-	0	0	-	-									
	自動式 単針直線(その他)	0	0	-	-	0	0	-	-									
	自動式 オーバーロック	0	0	-	-	0	0	-	-									
	自動式 その他	20	27,497	111.1	85.4	20	27,497	111.1	85.4									
	計	20	27,497	95.2	66.0	20	27,497	95.2	66.0	0	0	0	0	0	0	0	0	
	その他 単針直線(織物用)	6	1,137	12.2	14.9	6	1,137	12.2	14.9									
	その他 単針直線(その他)	137	19,227	456.7	194.1	137	19,227	456.7	194.1									
	その他 オーバーロック	9	2,472	8.7	14.7	9	2,472	8.7	14.7									
	その他 その他	320	66,934	35.1	31.4	320	66,934	35.1	31.4									
	計	472	89,770	43.1	36.3	472	89,770	43.1	36.3	0	0	0	0	0	0	0	0	
	小計	492	117,267	44.1	40.6	492	117,267	44.1	40.6	0	0	0	0	0	0	0	0	
	部品	ボビンケース(個)	7,812	4,380	104.4	38.9	7,812	4,380	104.4	38.9								
		カマ(個)	2,291	12,009	42.2	54.8	2,291	12,009	42.2	54.8								
		その他	0	56,572	-	61.1	0	56,572	-	61.1	4,700		569		28,180		544	
小計		0	72,961	-	58.0	0	72,961	-	58.0	4,700		569		28,180		544		
	工業用ミシン合計	492	190,228	44.1	45.9	492	190,228	44.1	45.9	0	4,700	0	569	0	28,180	0	544	
	針(千本)	96	3,137	228.6	130.2	96	3,137	228.6	130.2									
	テーブル及びカバー	0	784	-	91.8	0	784	-	91.8									
	総計(ミシン合計)	1,378	166,869	59.2	46.3	1,378	166,869	59.2	46.3	0	0	0	0	0	0	0	0	
	総計	1,378	244,366	59.2	49.0	1,378	244,366	59.2	49.0	0	4,700	0	569	0	28,180	0	544	

		ニカラグア		コスタリカ		ドミニカ共和国		中米1月計		対前年同期比		中米1～月計		対前年同期比		コロンビア		
		数量	金額	数量	金額	数量	金額	数量	金額	数量	金額	数量	金額	数量	金額	数量	金額	
家庭用ミシン	ジグザグ縫(電子速度調整式)							0	0	-	-	0	0	-	-			
	ジグザグ縫(その他)							0	0	-	-	0	0	-	-			
	その他							0	0	-	-	0	0	-	-			
	小計	0	0	0	0	0	0	0	0	-	-	0	0	-	-	0	0	
	部品 家庭用ミシンのもの							0	0	-	-	0	0	-	-			
	家庭用ミシン合計	0	0	0	0	0	0	0	0	-	-	0	0	-	-	0	0	
工業用ミシン	自動式 単針直線(織物用)							0	0	-	-	0	0	-	-			
	自動式 単針直線(その他)							0	0	-	-	0	0	-	-			
	自動式 オーバーロック							0	0	-	-	0	0	-	-			
	自動式 その他							0	0	-	-	0	0	-	-			
	計	0	0	0	0	0	0	0	0	-	-	0	0	-	-	0	0	
	その他 単針直線(織物用)							0	0	-	-	0	0	-	-	4	1,044	
	その他 単針直線(その他)							0	0	-	-	0	0	-	-	10	2,396	
	その他 オーバーロック							0	0	-	-	0	0	-	-			
	その他 その他							0	0	-	-	0	0	-	-	117	11,750	
	計	0	0	0	0	0	0	0	0	-	-	0	0	-	-	131	15,190	
	小計	0	0	0	0	0	0	0	0	-	-	0	0	-	-	131	15,190	
	部品	ボビンケース(個)							0	0	-	-	0	0	-	-	784	275
		カマ(個)	123	593					123	593	9.9	12.2	123	593	9.9	12.2	107	426
		その他				521		2,830	0	37,344	-	118.2	0	37,344	-	118.2		
		小計		593		521		2,830	0	37,937	-	102.6	0	37,937	-	102.6		701
	工業用ミシン合計	0	593	0	521	0	2,830	0	37,937	-	99.4	0	37,937	-	99.4	131	15,891	
	針(千本)							0	0	-	-	0	0	-	-			
	テーブル及びカバー							0	0	-	-	0	0	-	-			
	総計(ミシン合計)	0	0	0	0	0	0	0	0	-	-	0	0	-	-	131	15,190	
	総計	0	593	0	521	0	2,830	0	37,937	-	99.4	0	37,937	-	99.4	131	15,891	

		エクアドル		チリ		ブラジル		ウルグアイ		アルゼンチン		南米1月計		対前年同期比		南米1～月計		
		数量	金額	数量	金額	数量	金額	数量	金額	数量	金額	数量	金額	数量	金額	数量	金額	
家庭用ミシン	ジグザグ縫(電子速度調整式)											0	0	-	-	0	0	
	ジグザグ縫(その他)											0	0	-	-	0	0	
	その他											0	0	-	-	0	0	
	小計	0	0	0	0	0	0	0	0	0	0	0	0	-	-	0	0	
	部品 家庭用ミシンのもの											0	0	-	-	0	0	
	家庭用ミシン合計	0	0	0	0	0	0	0	0	0	0	0	0	-	-	0	0	
工業用ミシン	自動式 単針直線(織物用)											0	0	-	-	0	0	
	自動式 単針直線(その他)											0	0	-	-	0	0	
	自動式 オーバーロック											0	0	-	-	0	0	
	自動式 その他					3	3,305					3	3,305	-	-	3	3,305	
	計	0	0	0	0	3	3,305	0	0	0	0	3	3,305	-	-	3	3,305	
	その他 単針直線(織物用)											4	1,044	-	-	4	1,044	
	その他 単針直線(その他)											10	2,396	-	-	10	2,396	
	その他 オーバーロック											0	0	-	-	0	0	
	その他 その他	87	7,612	6	1,018	201	22,558					411	42,938	133.9	183.8	411	42,938	
	計	87	7,612	6	1,018	201	22,558	0	0	0	0	425	46,378	138.4	198.6	425	46,378	
	小計	87	7,612	6	1,018	204	25,863	0	0	0	0	428	49,683	139.4	212.7	428	49,683	
	部品	ボビンケース(個)							348	312			1,132	587	56.4	83.1	1,132	587
		カマ(個)							30	371			137	797	6.7	20.5	137	797
		その他						3,341		393		462	0	4,196	-	72.9	0	4,196
		小計		0		0		3,341		1,076		462	0	5,580	-	53.9	0	5,580
	工業用ミシン合計	87	7,612	6	1,018	204	29,204	0	1,076	0	462	428	55,263	139.4	163.9	428	55,263	
	針(千本)											0	0	-	-	0	0	
	テーブル及びカバー											0	0	-	-	0	0	
	総計(ミシン合計)	87	7,612	6	1,018	204	25,863	0	0	0	0	428	49,683	139.4	212.7	428	49,683	
	総計	87	7,612	6	1,018	204	29,204	0	1,076	0	462	428	55,263	139.4	163.9	428	55,263	

		対前年同期比		モロッコ		チュニジア		エジプト		エチオピア		ケニヤ		マダガスカル		南アフリカ		
		数量	金額	数量	金額	数量	金額	数量	金額	数量	金額	数量	金額	数量	金額	数量	金額	
家庭用 ミシン	ジグザグ縫(電子速度調整式)	-	-															
	ジグザグ縫(その他)	-	-															
	その他	-	-													35	1,801	
	小計	-	-	0	0	0	0	0	0	0	0	0	0	0	0	35	1,801	
	部品 家庭用ミシンのもの	-	-															
家庭用ミシン合計		-	-	0	0	0	0	0	0	0	0	0	0	0	0	35	1,801	
工業用 ミシン	自動式 単針直線(織物用)	-	-															
	自動式 単針直線(その他)	-	-															
	自動式 オーバーロック	-	-															
	自動式 その他	-	-							1	1,936							
	計	-	-	0	0	0	0	0	0	1	1,936	0	0	0	0	0	0	
	その他 単針直線(織物用)	-	-															
	その他 単針直線(その他)	-	-															
	その他 オーバーロック	-	-					66	954								5	485
	その他 その他	133.9	183.8					159	2,643									
	計	138.4	198.6	0	0	0	0	225	3,597	0	0	0	0	0	0	0	5	485
	小計	139.4	212.7	0	0	0	0	225	3,597	1	1,936	0	0	0	0	0	5	485
	部品	ボビンケース(個)	56.4	83.1			3,500	413										
		カマ(個)	6.7	20.5	225	462	139	685			25	225			69	471		
		その他	-	72.9		316		1,568						397				
		小計	-	53.9		778		2,666				225		397		471		0
工業用ミシン合計		139.4	163.9	0	778	0	2,666	225	3,597	1	2,161	0	397	0	471	5	485	
針(千本)		-	-															
テーブル及びカバー		-	-															
総計(ミシン合計)		139.4	212.7	0	0	0	0	225	3,597	1	1,936	0	0	0	0	40	2,286	
総計		139.4	163.9	0	778	0	2,666	225	3,597	1	2,161	0	397	0	471	40	2,286	

		アフリカ1月計		対前年同期比		アフリカ1~月計		対前年同期比		オーストラリア		ニュージーランド		大洋州1月計		対前年同期比		
		数量	金額	数量	金額	数量	金額	数量	金額	数量	金額	数量	金額	数量	金額	数量	金額	
家庭用 ミシン	ジグザグ縫(電子速度調整式)	0	0	-	-	0	0	-	-					0	0	-	-	
	ジグザグ縫(その他)	0	0	-	-	0	0	-	-					0	0	-	-	
	その他	35	1,801	-	-	35	1,801	-	-					0	0	-	-	
	小計	35	1,801	-	-	35	1,801	-	-	0	0	0	0	0	0	-	-	
	部品 家庭用ミシンのもの	0	0	-	-	0	0	-	-					0	0	-	-	
家庭用ミシン合計		35	1,801	-	-	35	1,801	-	-	0	0	0	0	0	0	-	-	
工業用 ミシン	自動式 単針直線(織物用)	0	0	-	-	0	0	-	-					0	0	-	-	
	自動式 単針直線(その他)	0	0	-	-	0	0	-	-					0	0	-	-	
	自動式 オーバーロック	0	0	-	-	0	0	-	-					0	0	-	-	
	自動式 その他	1	1,936	-	-	1	1,936	-	-			1	416	1	416	-	-	
	計	1	1,936	-	-	1	1,936	-	-	0	0	1	416	1	416	-	-	
	その他 単針直線(織物用)	0	0	-	-	0	0	-	-					0	0	-	-	
	その他 単針直線(その他)	0	0	-	-	0	0	-	-	10	1,745			10	1,745	-	-	
	その他 オーバーロック	71	1,439	-	-	71	1,439	-	-					0	0	-	-	
	その他 その他	159	2,643	836.8	56.7	159	2,643	836.8	56.7			20	2,960	20	2,960	250.0	480.5	
	計	230	4,082	1,210.5	87.5	230	4,082	1,210.5	87.5	10	1,745	20	2,960	30	4,705	375.0	763.8	
	小計	231	6,018	1,215.8	129.0	231	6,018	1,215.8	129.0	10	1,745	21	3,376	31	5,121	387.5	831.3	
	部品	ボビンケース(個)	3,500	413	-	-	3,500	413	-	-					0	0	-	-
		カマ(個)	458	1,843	190.8	332.7	458	1,843	190.8	332.7					0	0	-	-
		その他	0	2,281	-	49.0	0	2,281	-	49.0			232	0	232	-	33.0	
		小計	0	4,537	-	87.1	0	4,537	-	87.1		0	232	0	232	-	33.0	
工業用ミシン合計		231	10,555	1,215.8	106.9	231	10,555	1,215.8	106.9	10	1,745	21	3,608	31	5,353	387.5	405.8	
針(千本)		0	0	-	-	0	0	-	-					0	0	-	-	
テーブル及びカバー		0	0	-	-	0	0	-	-					0	0	-	-	
総計(ミシン合計)		266	7,819	1,400.0	167.6	266	7,819	1,400.0	167.6	10	1,745	21	3,376	31	5,121	387.5	831.3	
総計		266	12,356	1,400.0	125.1	266	12,356	1,400.0	125.1	10	1,745	21	3,608	31	5,353	387.5	405.8	

		大洋州1～月計		対前年同期比		総計1月計		対前年同期比		総計1～月計		対前年同期比		
		数量	金額	数量	金額	数量	金額	数量	金額	数量	金額	数量	金額	
家庭用 ミシン	ジグザグ縫(電子速度調整式)	0	0	-	-	5,971	19,486	100.5	157.9	5,971	19,486	100.5	157.9	
	ジグザグ縫(その他)	0	0	-	-	5,944	55,657	134.8	242.6	5,944	55,657	134.8	242.6	
	その他	0	0	-	-	10,042	131,109	109.3	96.4	10,042	131,109	109.3	96.4	
	小計	0	0	-	-	21,957	206,252	112.4	120.4	21,957	206,252	112.4	120.4	
	部品 家庭用ミシンのもの	0	0	-	-	0	13,032	-	79.7	0	13,032	-	79.7	
	家庭用ミシン合計	0	0	-	-	21,957	219,284	112.4	116.9	21,957	219,284	112.4	116.9	
工業用 ミシン	自動式 単針直線(織物用)	0	0	-	-	335	3,772	221.9	120.2	335	3,772	221.9	120.2	
	自動式 単針直線(その他)	0	0	-	-	0	0	-	-	0	0	-	-	
	自動式 オーバーロック	0	0	-	-	515	9,844	190.7	120.1	515	9,844	190.7	120.1	
	自動式 その他	1	416	-	-	300	323,851	12.0	39.6	300	323,851	12.0	39.6	
	計	1	416	-	-	1,150	337,467	39.5	40.7	1,150	337,467	39.5	40.7	
	その他 単針直線(織物用)	0	0	-	-	504	32,699	215.4	100.4	504	32,699	215.4	100.4	
	その他 単針直線(その他)	10	1,745	-	-	486	83,297	87.9	86.4	486	83,297	87.9	86.4	
	その他 オーバーロック	0	0	-	-	1,119	129,839	146.5	114.4	1,119	129,839	146.5	114.4	
	その他 その他	20	2,960	250.0	480.5	3,950	742,566	81.9	76.3	3,950	742,566	81.9	76.3	
	計	30	4,705	375.0	763.8	6,059	988,401	95.0	81.3	6,059	988,401	95.0	81.3	
	小計	31	5,121	387.5	831.3	7,209	1,325,868	77.6	64.8	7,209	1,325,868	77.6	64.8	
	部品	ボビンケース(個)	0	0	-	-	190,188	36,744	98.6	75.7	190,188	36,744	98.6	75.7
		カマ(個)	0	0	-	-	101,581	168,657	53.3	57.1	101,581	168,657	53.3	57.1
		その他	0	232	-	33.0	0	322,604	-	67.3	0	322,604	-	67.3
		小計	0	232	-	33.0	0	528,005	-	64.1	0	528,005	-	64.1
	工業用ミシン合計	31	5,353	387.5	405.8	7,209	1,853,873	77.6	64.6	7,209	1,853,873	77.6	64.6	
	針(千本)	0	0	-	-	9,832	86,468	50.7	50.6	9,832	86,468	50.7	50.6	
	テーブル及びカバー	0	0	-	-	0	7,837	-	539.4	0	7,837	-	539.4	
	総計(ミシン合計)	31	5,121	387.5	831.3	29,166	1,532,120	101.2	69.1	29,166	1,532,120	101.2	69.1	
	総計	31	5,353	387.5	405.8	29,166	2,167,462	101.2	67.1	29,166	2,167,462	101.2	67.1	

2020年 1月輸入

(財務省関税局調)

(単位：台、千円、%)

		韓国		中国		台湾		香港		ベトナム	
		数量	金額	数量	金額	数量	金額	数量	金額	数量	金額
家庭用 ミシン	完成品(頭部含む)			22,848	134,193	15,049	235,094			42,150	496,092
	部品				2,844		62,946				4,820
家庭用合計		0	0	22,848	137,037	15,049	298,040	0	0	42,150	500,912
工業用 ミシン	自動式:単針直線			968	43,065						
	自動式:オーバーロック			2	915						
	自動式:その他			38	14,227	246	35,991			19	6,411
	自動式計	0	0	1,008	58,207	246	35,991	0	0	19	6,411
	その他:単針直線			133	11,807					23	1,083
	その他:オーバーロック			136	7,274						
	その他:その他			282	29,881	5	377				
	その他計	0	0	551	48,962	5	377	0	0	23	1,083
	小計	0	0	1,559	107,169	251	36,368	0	0	42	7,494
部品		1,072		273,922		72,040		990		166,797	
工業用合計		0	1,072	1,559	381,091	251	108,408	0	990	42	174,291
針(千本)				72	302					32,777	91,363
テーブル及びカバー					5,555		2,879				247
総計(ミシン合計)		0	0	24,407	241,362	15,300	271,462	0	0	42,192	503,586
総計		0	1,072	24,407	523,985	15,300	409,327	0	990	42,192	766,813

		タイ		シンガポール		フィリピン		インド		ベルギー	
		数量	金額	数量	金額	数量	金額	数量	金額	数量	金額
家庭用 ミシン	完成品(頭部含む)	4,930	28,116								
	部品		916								
家庭用合計		4,930	29,032	0	0	0	0	0	0	0	0
工業用 ミシン	自動式:単針直線										
	自動式:オーバーロック										
	自動式:その他										
	自動式計	0	0	0	0	0	0	0	0	0	0
	その他:単針直線										
	その他:オーバーロック										
	その他:その他										
	その他計	0	0	0	0	0	0	0	0	0	0
	小計	0	0	0	0	0	0	0	0	0	0
部品		240		1,178		2,160		1,413		583	
工業用合計		0	240	0	1,178	0	2,160	0	1,413	0	583
針(千本)				93	1,585						
テーブル及びカバー											
総計(ミシン合計)		4,930	28,116	0	0	0	0	0	0	0	0
総計		4,930	29,272	0	2,763	0	2,160	0	1,413	0	583

		ドイツ		イタリア		アメリカ合衆国		ポーランド		総計1月計	
		数量	金額	数量	金額	数量	金額	数量	金額	数量	金額
家庭用 ミシン	完成品(頭部含む)					1	446			84,978	893,941
	部品									0	71,526
家庭用合計		0	0	0	0	1	446	0	0	84,978	965,467
工業用 ミシン	自動式:単針直線									968	43,065
	自動式:オーバーロック									2	915
	自動式:その他									303	56,629
	自動式計	0	0	0	0	0	0	0	0	1,273	100,609
	その他:単針直線	2	3,605							158	16,495
	その他:オーバーロック									136	7,274
	その他:その他									287	30,258
	その他計	2	3,605	0	0	0	0	0	0	581	54,027
	小計	2	3,605	0	0	0	0	0	0	1,854	154,636
部品		653		451				273	0	521,772	
工業用合計		2	4,258	0	451	0	0	0	273	1,854	676,408
針(千本)										32,942	93,250
テーブル及びカバー							389			0	9,070
総計(ミシン合計)		2	3,605	0	0	1	446	0	0	86,832	1,048,577
総計		2	4,258	0	451	1	835	0	273	86,832	1,744,195

		対前年同期比		累計1~月計		対前年同期比	
		数量	金額	数量	金額	数量	金額
家庭用 ミシン	完成品(頭部含む)	116.4	106.5	84,978	893,941	116.4	106.5
	部品	-	135.6	0	71,526	-	135.6
家庭用合計		116.4	108.2	84,978	965,467	116.4	108.2
工業用 ミシン	自動式:単針直線	86.5	61.0	968	43,065	86.5	61.0
	自動式:オーバーロック	11.8	5.1	2	915	11.8	5.1
	自動式:その他	71.0	50.3	303	56,629	71.0	50.3
	自動式計	81.4	50.0	1,273	100,609	81.4	50.0
	その他:単針直線	69.9	91.1	158	16,495	69.9	91.1
	その他:オーバーロック	19.1	17.0	136	7,274	19.1	17.0
	その他:その他	25.9	28.2	287	30,258	25.9	28.2
	その他計	28.4	32.1	581	54,027	28.4	32.1
	小計	51.3	41.9	1,854	154,636	51.3	41.9
部品	-	65.0	0	521,772	-	65.0	
工業用合計		51.3	57.7	1,854	676,408	51.3	57.7
針(千本)		103.4	92.8	32,942	93,250	103.4	92.8
テーブル及びカバー		-	67.9	0	9,070	-	67.9
総計(ミシン合計)		113.3	86.7	86,832	1,048,577	113.3	86.7
総計		113.3	80.1	86,832	1,744,195	113.3	80.1

価格(税込) 540円