

2020 — 2

No. 800

JASMA

(生産・輸出・輸入統計)

一般社団法人日本縫製機械工業会

JAPAN SEWING MACHINERY MANUFACTURERS ASSOCIATION

105-0004 東京都港区新橋5-25-3

電話 03-6435-8190

FAX 03-6435-8192

URL <http://www.jasma.or.jp/>

JASMA

(生産・輸出・輸入統計)

2020年2月分 目次

I	2月の概況	1
II	月次推移グラフ(2019年1月～12月 2020年1月～)	
	1家庭用ミシンの生産、販売、在庫台数	3
	2家庭用ミシンの生産、販売金額	4
	3家庭用ミシンの輸出台数、金額	5
	4家庭用ミシンの輸出台数、金額	6
	5工業用ミシンの生産、販売、在庫台数	7
	6工業用ミシンの生産、販売金額	8
	7工業用ミシンの輸出台数、金額	9
	8工業用ミシンの輸出台数、金額	10
III	生産、販売、在庫データ (2月分)	11
IV	国別、地域別輸出データ (2月分)	12
V	国別、地域別輸入データ (2月分)	19

20年2月の概況

I. ミシン

「生産」

(1)2月実績 (単位:台、百万円、%)				(2)1~2月実績 (単位:台、百万円、%)					
	数量	前年同期比	金額	前年同期比		数量	前年同期比	金額	前年同期比
ミシン合計	9,055	70.3	1,682	70.1	ミシン合計	18,618	75.3	3,118	70.6
家庭用ミシン計	4,121	80.4	191	80.3	家庭用ミシン計	7,746	82.1	343	77.1
工業用ミシン計	4,934	63.7	1,491	69.0	工業用ミシン計	10,872	71.0	2,775	69.8

- ① 2月のミシン生産は、「家庭用」4,121台、191百万円で、前年同期比80.4%(台数)、80.3%(金額)、「工業用」は4,934台、1,491百万円で、前年同期比63.7%(台数)、69.0%(金額)である。
機種別内訳をみると、「工業用」の「一本針直線本縫」が前年同期比142.9%(台数)、105.0%(金額)、「へり縫」が78.5%(台数)、90.4%(金額)、「その他」が58.7%(台数)、66.6%(金額)である。
- ② 前月比では、「家庭用」は台数で113.7%、金額で125.7%、「工業用」は台数で83.1%、金額で116.1%である。

「販売」

(1)2月実績 (単位:台、百万円、%)				(2)1~2月実績 (単位:台、百万円、%)					
	数量	前年同期比	金額	前年同期比		数量	前年同期比	金額	前年同期比
ミシン合計	10,715	66.9	1,851	68.5	ミシン合計	22,272	72.3	3,555	70.1
家庭用ミシン計	4,119	81.6	191	86.8	家庭用ミシン計	7,751	83.8	344	83.7
工業用ミシン計	6,596	60.2	1,660	66.9	工業用ミシン計	14,521	67.4	3,211	68.9

- ① 2月のミシン販売は、「家庭用」は4,119台、191百万円で、前年同期比81.6%(台数)、86.8%(金額)、「工業用」は6,596台、1,660百万円で、前年同期比60.2%(台数)、66.9%(金額)である。
機種別内訳をみると、「工業用」の「一本針直線本縫」が前年同期比138.9%(台数)、117.1%(金額)、「へり縫」が41.5%(台数)、60.8%(金額)、「その他」が63.2%(台数)、66.6%(金額)である。
- ② 前月比では、「家庭用」は台数で113.4%、金額で124.8%、「工業用」は台数で83.2%、金額で107.0%である。

「輸出」

地域別輸出実績(2月)

(単位:台、千円、%、部品含まず)

	家庭用ミシン		前年同期比		工業用ミシン		前年同期比		合計		前年同期比	
	数量	金額	数量	金額	数量	金額	数量	金額	数量	金額	数量	金額
東アジア	0	0	-	-	1,681	467,945	47.6	36.9	1,681	467,945	47.6	36.9
東南アジア	951	3,741	27.1	36.0	2,233	397,428	52.3	36.8	3,184	401,169	40.9	36.8
中近東	13,590	57,840	80.2	78.7	1,395	45,434	77.8	395.2	14,985	103,274	79.9	121.5
ヨーロッパ	1,269	66,010	123.9	135.7	1,816	339,459	185.9	127.2	3,085	405,469	154.2	128.5
北米	965	60,430	47.1	51.6	524	152,372	39.3	51.0	1,489	212,802	44.0	51.2
中米	0	0	-	-	0	0	-	-	0	0	-	-
南米	0	0	-	-	10	2,001	25.0	7.5	10	2,001	25.0	7.5
アフリカ	106	318	-	-	240	13,045	42.0	97.5	346	13,363	60.6	99.9
大洋州	360	19,920	-	-	4	800	-	-	364	20,720	-	-
合計	17,241	208,259	73.3	83.4	7,903	1,418,484	62.8	47.0	25,144	1,626,743	69.6	49.8
前月比	78.5	101.0	-	-	109.6	107.0	-	-	86.2	106.2	-	-

国別輸出実績(2月)

(単位:台、千円、%、部品含まず)

	家庭用ミシン		前年同期比		工業用ミシン		前年同期比		合計		前年同期比	
	数量	金額	数量	金額	数量	金額	数量	金額	数量	金額	数量	金額
1. シンガポール	19	971	-	-	1,632	320,560	52.8	38.0	1,651	321,531	53.4	38.2
2. 香港	0	0	-	-	768	263,045	45.2	37.5	768	263,045	45.2	37.5
3. 中国	0	0	-	-	802	172,788	51.5	35.3	802	172,788	51.5	35.3
4. アメリカ	965	60,430	47.1	51.6	524	152,372	39.3	51.0	1,489	212,802	44.0	51.2
5. ベトナム	0	0	-	-	283	27,263	68.5	28.5	283	27,263	61.4	28.3
6. ドイツ	930	47,583	103.9	111.4	838	77,811	265.2	138.4	1,768	125,394	146.0	126.7
7. オランダ	0	0	-	-	368	120,464	104.0	87.7	368	120,464	104.0	87.7
8. アラブ首長国連邦	13,590	57,840	80.4	81.2	1,268	15,590	71.0	146.3	14,858	73,430	79.5	89.7
9. トルコ	4	2,440	-	-	411	81,699	225.8	228.2	415	84,139	228.0	235.0
10. インド	0	0	-	-	200	15,274	41.8	29.4	200	15,274	41.8	29.4
合計(その他含む)	17,241	208,259	73.3	83.4	7,903	1,418,484	62.8	47.0	25,144	1,626,743	69.6	49.8
累計	39,198	414,511	91.0	98.4	15,112	2,744,352	69.1	54.2	54,310	3,158,863	83.6	57.6

※順位は前年の「合計金額」上位10カ国

- ① 2月の輸出は、「家庭用」は17,241台、208,259千円で、前年同期比73.3%(台数)、83.4%(金額)、「工業用」は7,903台、1,418,484千円で、前年同期比62.8%(台数)、47.0%(金額)である。
- ② 前月比では、「家庭用」は台数で78.5%、金額で101.0%、「工業用」は台数で109.6%、金額で107.0%である。
- ③ 国別の輸出では、「家庭用」は主要国の「アメリカ」が前年同期比47.1%(台数)、51.6%(金額)である。「工業用」は主要国の「シンガポール」が前年同期比52.8%(台数)、38.0%(金額)、「中国」が前年同期比51.5%(台数)、35.3%(金額)、「アメリカ」が前年同期比39.3%(台数)、51.0%(金額)、「香港」が前年同期比45.2%(台数)、37.5%(金額)である。

「輸入」

国別輸入実績(2月)

(単位:台、千円、%、部品含まず)

	家庭用ミシン		前年同期比		工業用ミシン		前年同期比		合計		前年同期比	
	数量	金額	数量	金額	数量	金額	数量	金額	数量	金額	数量	金額
1. ベトナム	15,172	172,745	63.8	65.5	48	8,147	71.6	81.1	15,220	180,892	63.8	66.0
2. 中国	8,212	33,714	73.3	46.2	393	21,399	18.3	15.2	8,605	55,113	64.5	25.8
3. 台湾	11,696	171,416	75.3	79.0	133	22,214	91.1	105.6	11,829	193,630	75.5	81.3
4. タイ	5,806	29,208	66.1	52.7	0	0	-	-	5,806	29,208	66.1	52.7
5. ドイツ	0	0	-	-	1	1,658	20.0	25.5	1	1,658	20.0	25.5
6. チェコ	0	0	-	-	0	0	-	-	0	0	-	-
7. アメリカ	0	0	-	-	0	0	-	-	0	0	-	-
8. イタリア	0	0	-	-	0	0	-	-	0	0	-	-
9. ベルギー	0	0	-	-	0	0	-	-	0	0	-	-
10. スペイン	0	0	-	-	0	0	-	-	0	0	-	-
合計(その他含む)	40,886	407,083	68.9	66.8	577	57,821	24.2	29.3	41,463	464,904	67.2	57.6
前月比	48.1	45.5	-	-	31.1	37.4	-	-	47.8	44.3	-	-
累計	125,864	1,301,024	95.1	89.8	2,431	212,457	40.6	37.5	128,295	1,513,481	92.7	75.1

※順位は前年の「合計金額」上位10カ国

- ① 2月の輸入は「家庭用」は40,886台、407,083千円で、前年同期比68.9%(台数)、66.8%(金額)である。
「工業用」は577台、57,821千円で、前年同期比24.2%(台数)、29.3%(金額)である。
国別の占有率をみると、「家庭用」は「ベトナム」が台数で37.1%、金額で42.4%「中国」が台数で20.1%、金額で8.3%である。
「工業用」は「中国」が台数で68.1%、金額で37.0%、「台湾」が台数で23.1%、金額で38.4%である。
- ② 前月比では、「家庭用」は台数で48.1%、金額で45.5%、「工業用」は台数で31.1%、金額で37.4%である。

II. 部品
「輸出」

地域別輸出実績(2月)

(単位:千円、%)

	家庭用ミシン部品		工業用ミシン部品			合計	前年同期比	針	前年同期比	テーブル、カバー	前年同期比
	家庭用ミシンのもの	前年同期比	ホビンケース	カマ	その他						
東アジア	9,075	55.7	9,741	130,157	271,166	411,064	80.7	75,320	98.1	0	-
東南アジア	6,507	205.0	10,311	59,040	144,391	213,742	87.3	15,646	20.6	0	-
中近東	1,520	-	426	1,109	4,012	5,547	75.8	0	-	0	-
ヨーロッパ	906	-	7,899	16,638	33,052	57,589	89.0	612	64.2	0	-
北米	1,241	7.5	5,553	17,823	91,000	114,376	116.2	2,852	109.4	1,032	309.9
中米	0	-	976	2,372	28,365	31,713	209.1	0	-	0	-
南米	0	-	328	533	4,500	5,361	67.1	0	-	0	-
アフリカ	0	-	0	390	7,234	7,624	105.9	0	-	0	-
大洋州	0	-	0	0	240	240	32.6	0	-	0	-
合計	19,249	53.6	35,234	228,062	583,960	847,256	88.6	94,430	60.3	1,032	34.8
前年同期比	53.6	-	71.6	85.1	91.4	88.6	-	60.3	-	34.8	-
前月比	147.7	-	95.9	135.2	181.0	160.5	-	109.2	-	13.2	-
累計	32,281	61.7	71,978	396,719	906,564	1,375,261	77.3	180,898	55.2	8,869	200.7
前年同期比	61.7	-	73.6	70.4	81.1	77.3	-	-	-	-	-

注:平成24年1月から、「テーブル及びカバー」については、家庭用部品から分かれ単独の品目になった。

- ① 2月の部品輸出は「家庭用ミシン部品」が19,249千円、「工業用ミシン部品」が847,256千円、「針」が94,430千円、「テーブル及びカバー」1,032千円、前年同期比では「家庭用」が53.6%、「工業用」が88.6%、「針」が60.3%、「テーブル及びカバー」が34.8%である。
- ② 前月比では、「家庭用」が147.7%、「工業用」が160.5%、「針」が109.2%、「テーブル及びカバー」が13.2%である。

「輸入」

国別輸入実績(2月)

(単位:千円、%)

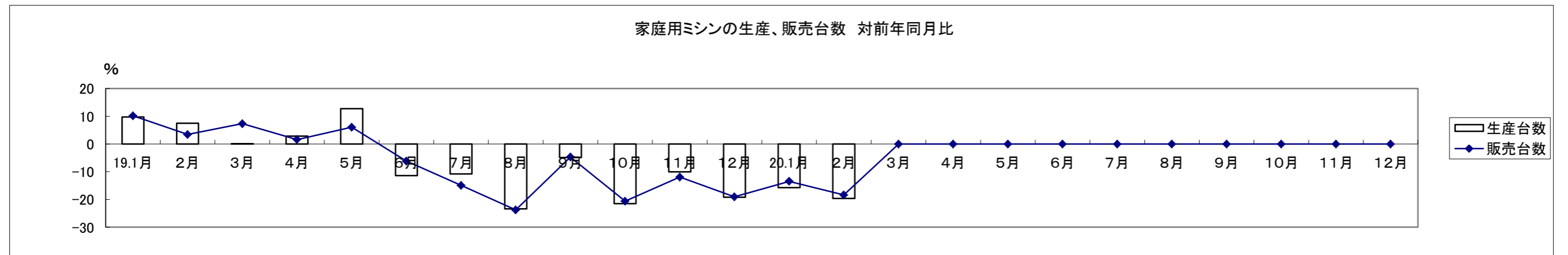
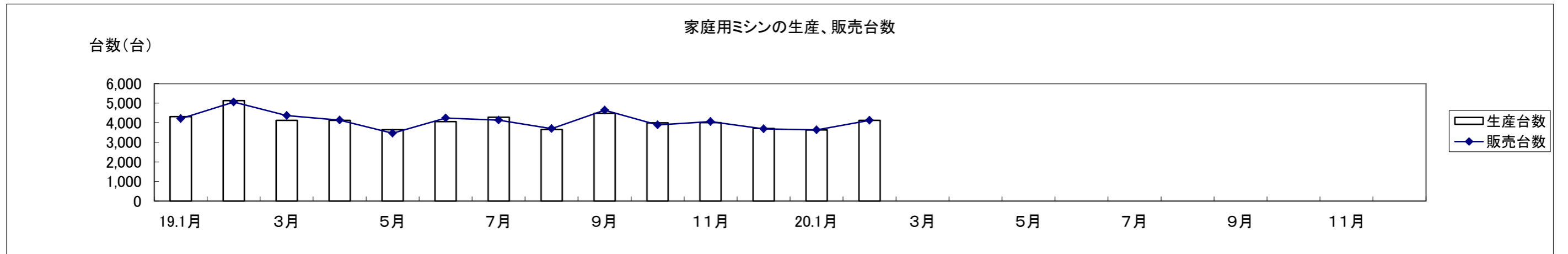
	家庭用部品	工業用部品	針	テーブル、カバー	小計
韓国	0	0	0	2,771	2,771
中国	1,096	103,522	0	884	884
台湾	8,673	65,661	0	350	350
香港	0	716	0	0	0
ベトナム	0	139,045	40,970	0	40,970
タイ	1,759	825	0	0	0
シンガポール	0	283	2,180	764	2,944
インド	0	0	0	0	0
イギリス	0	0	0	0	0
ドイツ	0	936	0	677	677
スイス	410	0	0	0	0
ポルトガル	0	0	0	0	0
イタリア	0	247	0	0	0
アメリカ	472	2,909	0	0	0
合計(その他含む)	12,410	314,537	43,150	5,446	48,596
前年同期比	20.2	56.7	38.9	53.4	40.1
前月比	17.4	60.3	46.3	60.0	47.5
累計	83,936	836,309	136,400	14,516	150,916
前年同期比	73.6	61.6	64.5	61.6	64.2

- ① 2月の部品輸入は「家庭用ミシン部品」が12,410千円、「工業用ミシン部品」が314,537千円、「針」が43,150千円、「テーブル及びカバー」が5,446千円、前年同期比では「家庭用」が20.2%、「工業用」が56.7%、「針」が38.9%、「テーブル及びカバー」が53.4%である。
- ② 前月比では、「家庭用」が17.4%、「工業用」が60.3%、「針」が46.3%、「テーブル及びカバー」が60.0%である。

家庭用ミシンの生産、販売、在庫台数(月次) (19/1~12,20/1~)

単位:台、%

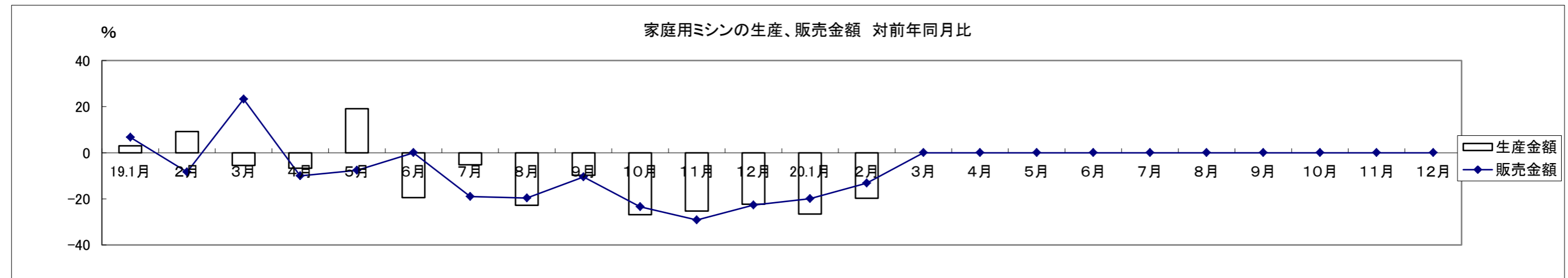
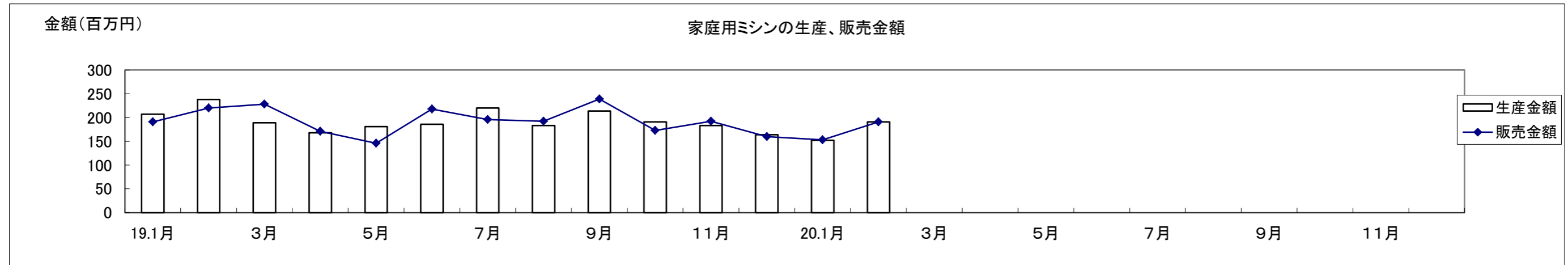
和 暦	19.1月	2月	3月	4月	5月	6月	7月	8月	9月	10月	11月	12月	20.1月	2月	3月	4月	5月	6月	7月	8月	9月	10月	11月	12月
生産台数	4,304	5,126	4,120	4,114	3,644	4,050	4,274	3,655	4,483	3,994	3,999	3,704	3,625	4,121										
対前年比	9.7	7.5	0.1	2.9	12.7	-11.4	-10.8	-23.4	-4.8	-21.5	-10.0	-19.2	-15.8	-19.6										
販売台数	4,197	5,047	4,358	4,132	3,457	4,229	4,129	3,688	4,636	3,881	4,058	3,681	3,632	4,119										
対前年比	10.2	3.5	7.3	1.6	6.1	-6.1	-15.0	-23.7	-4.7	-20.6	-11.9	-19.0	-13.5	-18.4										
在庫台数	337	416	179	161	348	169	314	282	129	242	184	207	200	202										
対前年比	-34.7	1.7	-61.6	-59.6	-6.5	-61.1	-15.8	-8.7	-17.3	-31.8	-5.2	-10.0	-40.7	-51.4										



家庭用ミシンの生産、販売金額(月次) (19/1~12/20/1~)

単位:百万円、%

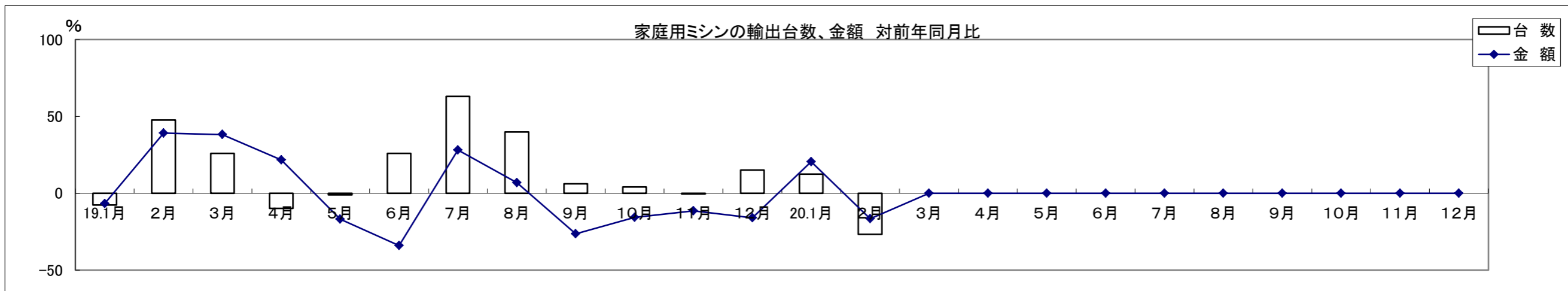
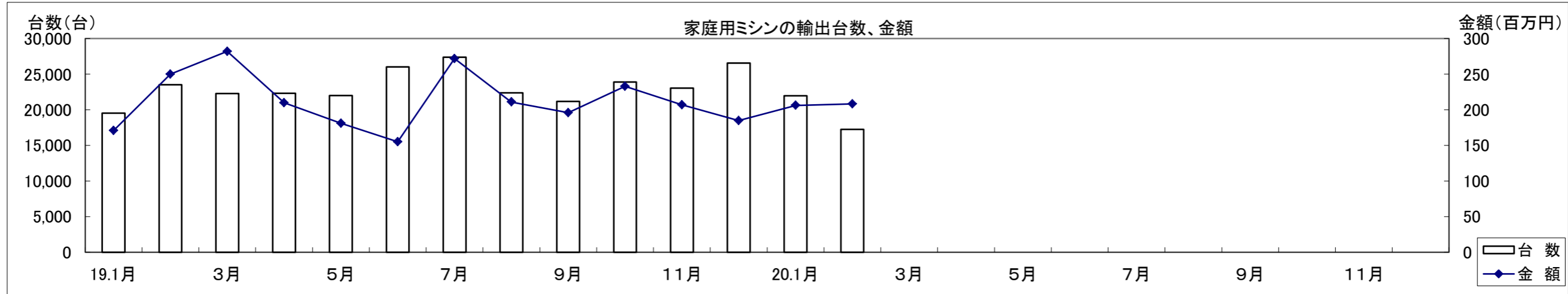
和 暦	19.1月	2月	3月	4月	5月	6月	7月	8月	9月	10月	11月	12月	20.1月	2月	3月	4月	5月	6月	7月	8月	9月	10月	11月	12月
生産金額	207	238	189	168	181	186	220	183	214	191	183	164	152	191										
対前年比	3.0	9.2	-5.5	-6.7	19.1	-19.5	-5.2	-22.8	-9.7	-26.8	-25.3	-22.3	-26.6	-19.7										
販売金額	191	220	228	171	146	218	196	192	239	173	192	160	153	191										
対前年比	6.7	-8.3	23.2	-10.0	-7.6	0.0	-19.0	-19.7	-10.5	-23.5	-29.2	-22.7	-19.9	-13.2										



家庭用ミシンの輸出台数、金額(月次) (19/1~12/20/1~)

単位:百万円、%

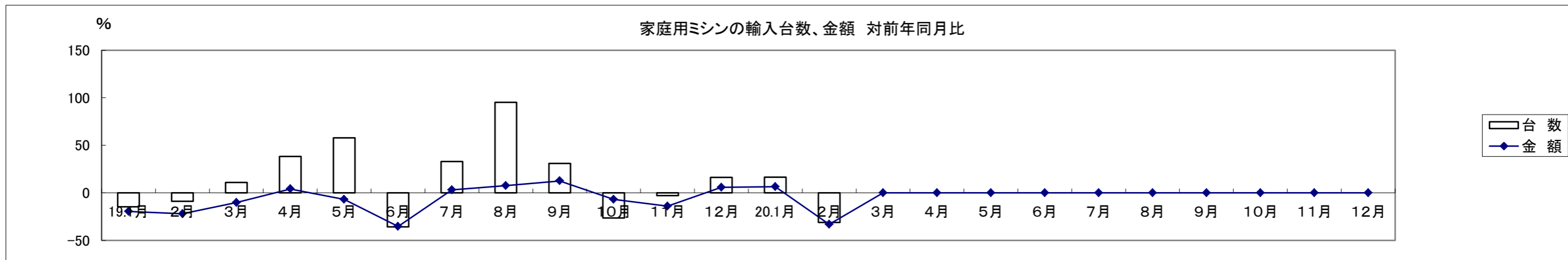
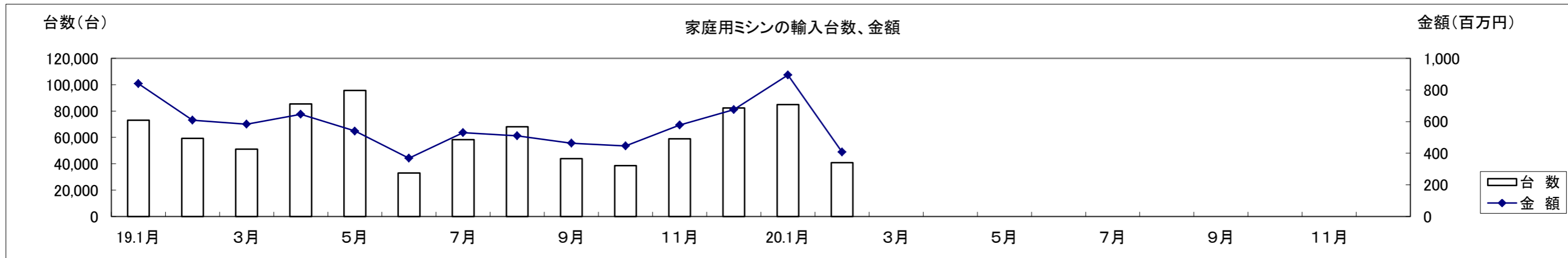
和 暦	19.1月	2月	3月	4月	5月	6月	7月	8月	9月	10月	11月	12月	20.1月	2月	3月	4月	5月	6月	7月	8月	9月	10月	11月	12月
台 数	19,536	23,536	22,303	22,332	21,998	26,031	27,388	22,372	21,191	23,910	23,047	26,554	21,957	17,241										
対前年比	-7.7	47.6	25.9	-9.9	-1.2	25.9	63.0	39.8	6.1	4.0	-0.6	15.0	12.4	-26.7										
金 額	171	250	282	210	181	155	272	211	196	233	207	185	206	208										
対前年比	-6.9	39.1	38.1	21.6	-17.0	-34.0	28.1	6.9	-26.4	-15.7	-11.4	-16.0	20.4	-16.6										



家庭用ミシンの輸入台数、金額(月次) (19/1~12,20/1~)

単位:台、百万円、%

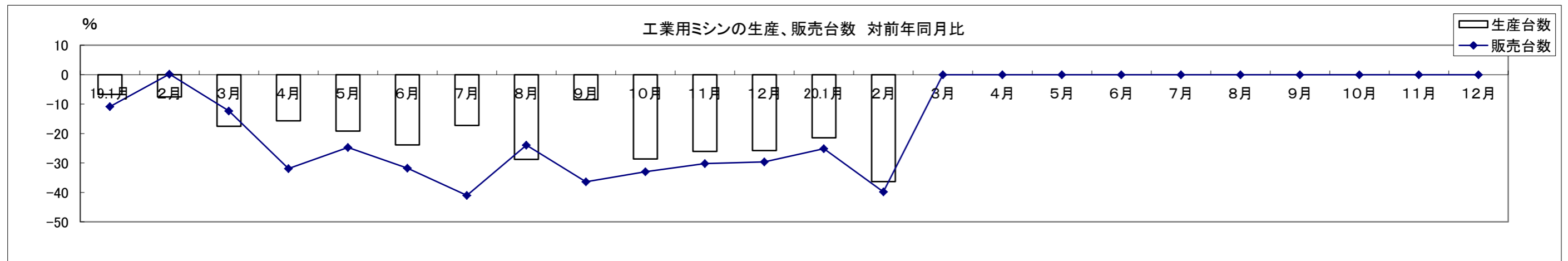
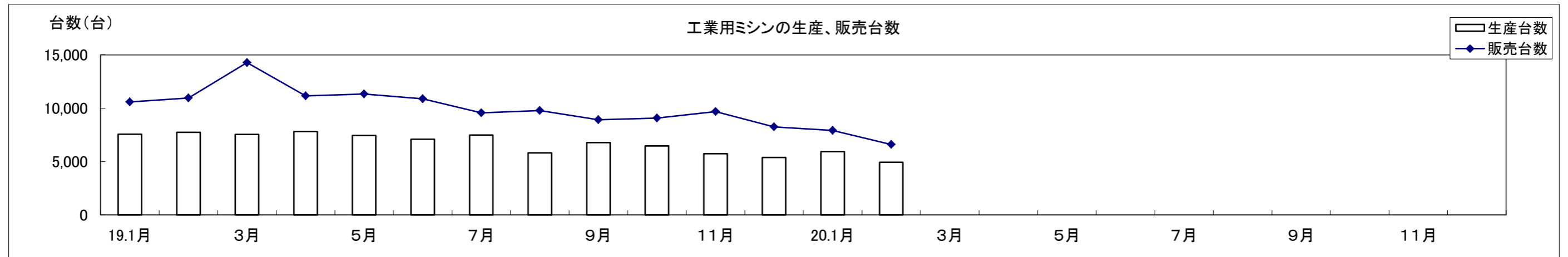
和暦	19.1月	2月	3月	4月	5月	6月	7月	8月	9月	10月	11月	12月	20.1月	2月	3月	4月	5月	6月	7月	8月	9月	10月	11月	12月
台数	73,024	59,305	51,103	85,405	95,612	33,043	58,322	68,043	43,824	38,626	58,939	82,376	84,978	40,886										
対前年比	-14.8	-8.9	10.8	38.3	57.7	-35.8	32.8	95.2	30.9	-26.6	-2.8	16.2	16.4	-31.1										
金額	840	609	583	646	540	369	530	510	463	446	578	675	894	407										
対前年比	-19.6	-22.1	-10.3	4.1	-6.9	-35.4	3.2	7.6	12.5	-7.0	-14.1	5.8	6.5	-33.2										



工業用ミシンの生産、販売、在庫台数(月次) (19/1~12,20/1~)

単位: 台、%

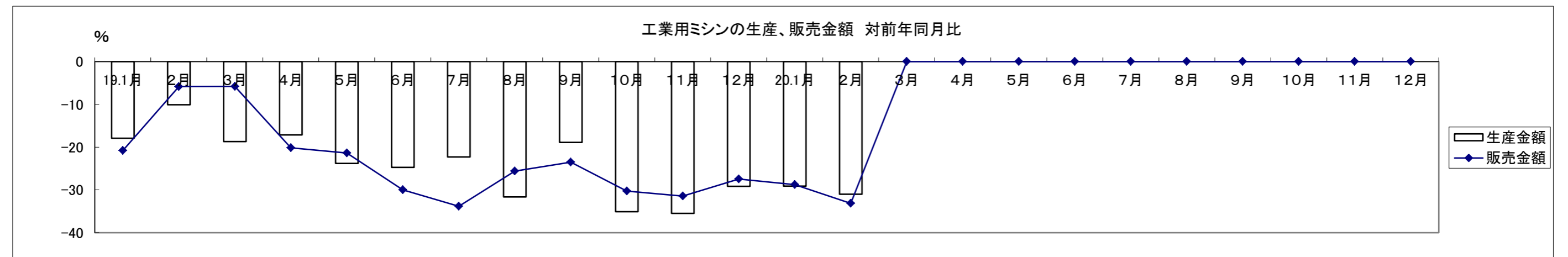
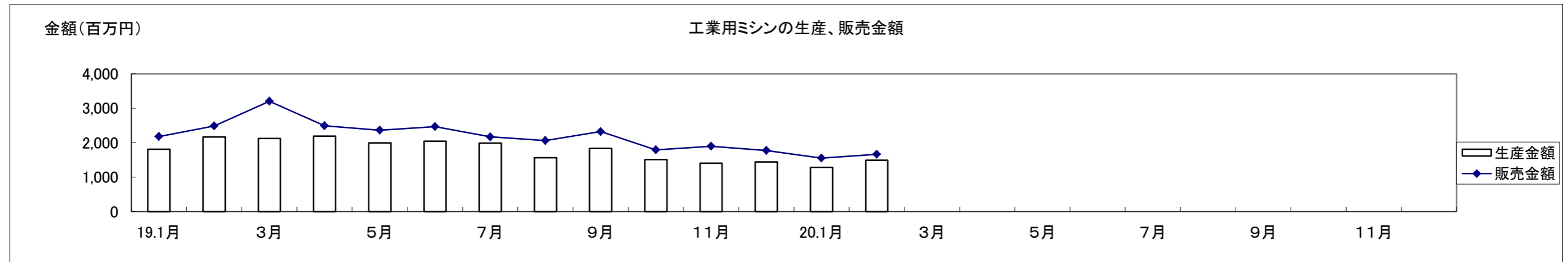
和 暦	19.1月	2月	3月	4月	5月	6月	7月	8月	9月	10月	11月	12月	20.1月	2月	3月	4月	5月	6月	7月	8月	9月	10月	11月	12月
生産台数	7,561	7,748	7,545	7,824	7,453	7,092	7,480	5,810	6,783	6,462	5,740	5,389	5,938	4,934										
対前年比	-6.7	-7.5	-17.5	-15.7	-19.1	-23.9	-17.2	-28.8	-8.4	-28.6	-26.1	-25.8	-21.5	-36.3										
販売台数	10,585	10,962	14,273	11,163	11,339	10,884	9,569	9,787	8,929	9,071	9,688	8,255	7,925	6,596										
対前年比	-10.8	0.2	-12.4	-31.9	-24.7	-31.8	-41.0	-23.9	-36.4	-33.0	-30.2	-29.6	-25.1	-39.8										
在庫台数	13,005	13,619	11,381	12,800	12,309	11,966	13,253	11,932	11,485	11,505	11,000	11,037	11,450	11,932										
対前年比	-8.1	-12.7	-20.0	-5.8	-12.8	-13.3	11.9	-4.1	0.2	-5.9	-5.4	-7.6	-12.0	-12.4										



工業用ミシンの生産、販売金額(月次) (19/1~12/20/1~)

単位: 百万円、%

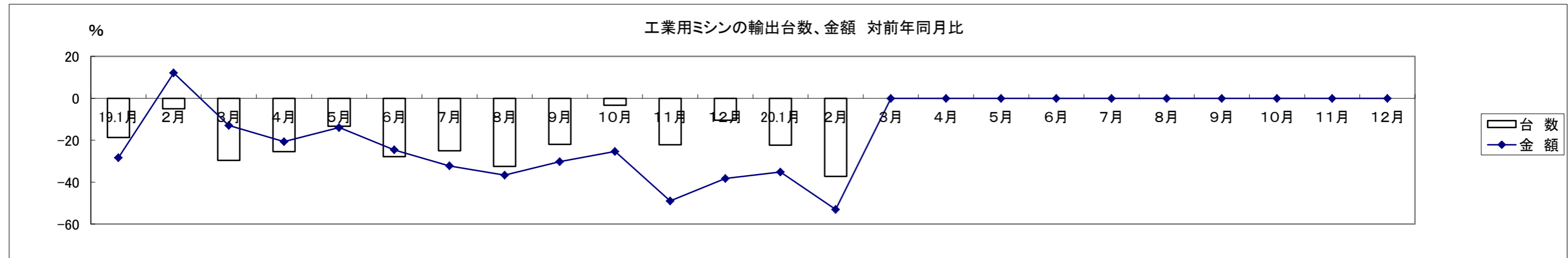
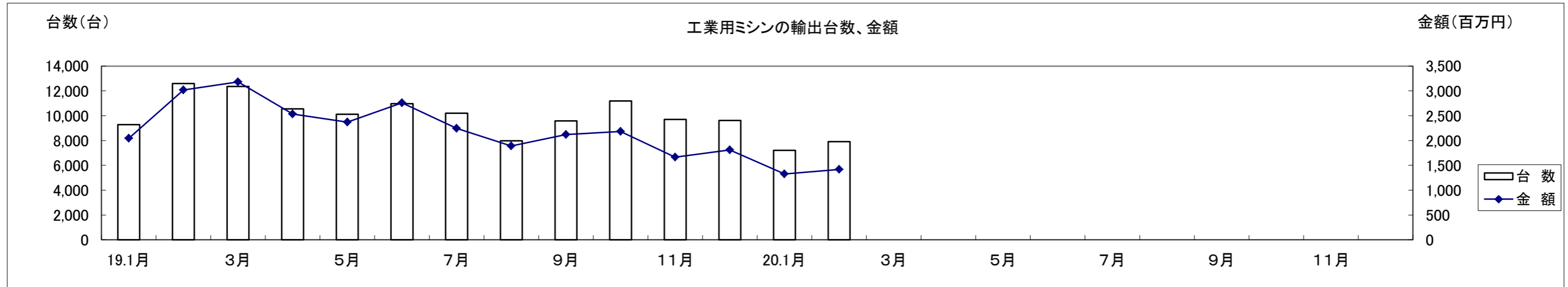
和 暦	19.1月	2月	3月	4月	5月	6月	7月	8月	9月	10月	11月	12月	20.1月	2月	3月	4月	5月	6月	7月	8月	9月	10月	11月	12月
生産金額	1,811	2,162	2,122	2,191	1,991	2,044	1,987	1,563	1,831	1,506	1,406	1,444	1,284	1,491										
対前年比	-17.9	-10.1	-18.7	-17.1	-23.8	-24.7	-22.3	-31.7	-18.9	-35.1	-35.5	-29.2	-29.1	-31.0										
販売金額	2,178	2,483	3,201	2,489	2,362	2,467	2,168	2,060	2,321	1,789	1,894	1,774	1,551	1,660										
対前年比	-20.8	-5.8	-5.8	-20.2	-21.4	-30.0	-33.9	-25.6	-23.5	-30.3	-31.5	-27.4	-28.8	-33.1										



工業用ミシンの輸出台数、金額(月次) (19/1~12,20/1~)

単位: 台、百万円、%

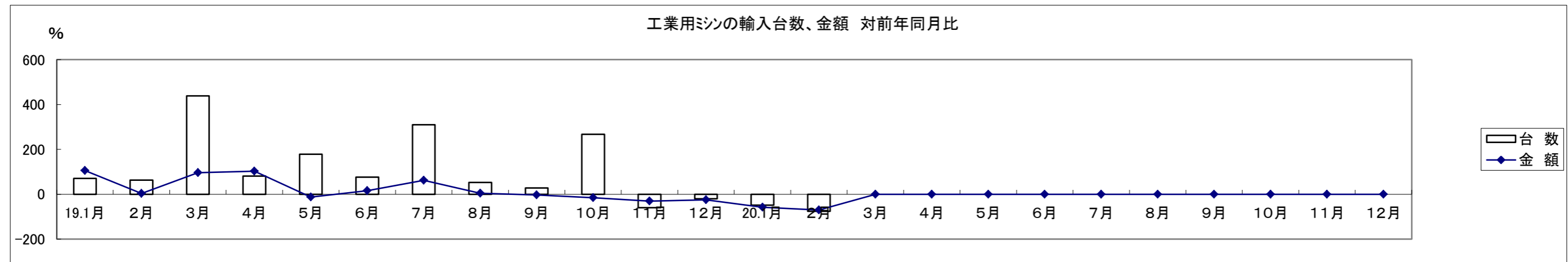
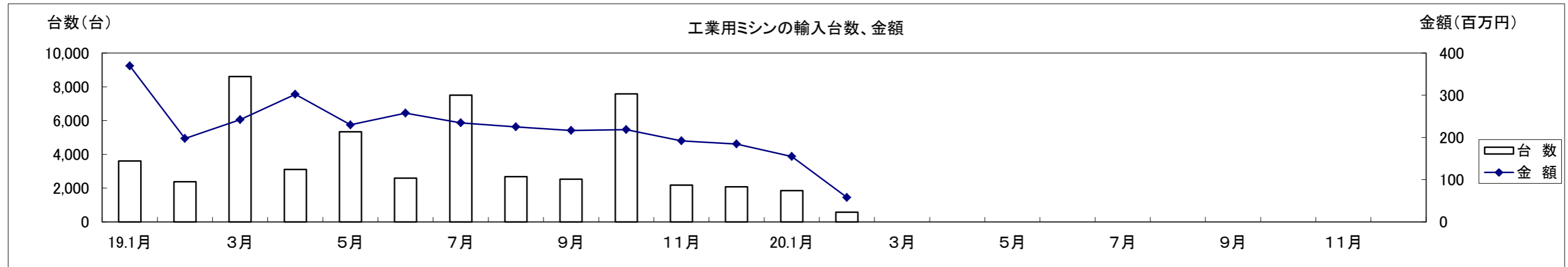
和 暦	19.1月	2月	3月	4月	5月	6月	7月	8月	9月	10月	11月	12月	20.1月	2月	3月	4月	5月	6月	7月	8月	9月	10月	11月	12月
台 数	9,288	12,591	12,353	10,555	10,118	10,973	10,201	7,983	9,584	11,187	9,691	9,614	7,209	7,903										
対前年比	-18.7	-5.0	-29.6	-25.5	-13.3	-27.8	-25.0	-32.5	-21.9	-3.3	-22.2	-10.4	-22.4	-37.2										
金 額	2,045	3,019	3,180	2,534	2,368	2,759	2,243	1,891	2,121	2,181	1,664	1,811	1,326	1,418										
対前年比	-28.3	12.1	-12.9	-20.7	-13.9	-24.6	-32.2	-36.6	-30.2	-25.4	-49.0	-38.2	-35.2	-53.0										



工業用ミシンの輸入台数、金額(月次) (19/1~12,20/1~)

単位:台、百万円、%

和 暦	19.1月	2月	3月	4月	5月	6月	7月	8月	9月	10月	11月	12月	20.1月	2月	3月	4月	5月	6月	7月	8月	9月	10月	11月	12月
台 数	3,611	2,384	8,608	3,104	5,342	2,597	7,509	2,677	2,525	7,586	2,176	2,083	1,854	577										
対前年比	70.5	63.3	438.0	81.1	178.7	76.3	309.4	53.0	27.7	267.0	-60.4	-20.5	-48.7	-75.8										
金 額	369	198	242	302	230	258	235	225	216	218	192	184	155	58										
対前年比	105.3	3.4	96.0	102.2	-13.2	15.4	62.4	4.0	-3.6	-15.7	-30.3	-25.0	-58.1	-70.7										



生 産 ・ 販 売 ・ 在 庫

(単位:台、百万円、%)

機種別	項目	2020 年 2 月									
		生 産				販 売				在 庫	
		数 量	前年同期比	金 額	前年同期比	数 量	前年同期比	金 額	前年同期比	数 量	前年同期比
家庭用	家庭用ミシン計	4,121	80.4	191	80.3	4,119	81.6	191	86.8	202	48.6
工業用	一本針直線本縫	393	142.9	42	105.0	411	138.9	48	117.1	435	170.6
	へり縫	612	78.5	132	90.4	1,065	41.5	144	60.8	6,757	89.1
	その他の工業用ミシン	3,929	58.7	1,317	66.6	5,120	63.2	1,468	66.6	4,740	82.0
	工業用ミシン計	4,934	63.7	1,491	69.0	6,596	60.2	1,660	66.9	11,932	87.6
ミシン合計		9,055	70.3	1,682	70.1	10,715	66.9	1,851	68.5	12,134	86.5

1. 出所: 経済産業省生産動態統計 2. 在庫は当月末実績を示す。

備考: (1) 2002年1月から家庭用ミシンの機種区分が変更され、手編機は調査対象機種から外れた。

(2) 2005年1月から工業用ミシンの機種区分が変更され、「織物用・ニット縫用・その他」と「その他」が統合されました。

機種別	項目	2020 年 1~2 月									
		生 産				販 売				在 庫	
		数 量	前年同期比	金 額	前年同期比	数 量	前年同期比	金 額	前年同期比	数 量	前年同期比
家庭用	家庭用ミシン計	7,746	82.1	343	77.1	7,751	83.8	344	83.7	202	48.6
工業用	一本針直線本縫	907	168.0	83	116.9	877	155.8	85	114.9	435	170.6
	へり縫	1,282	81.5	278	104.9	3,365	52.5	398	67.5	6,757	89.1
	その他の工業用ミシン	8,683	65.8	2,414	66.4	10,279	70.5	2,728	68.3	4,740	82.0
	工業用ミシン計	10,872	71.0	2,775	69.8	14,521	67.4	3,211	68.9	11,932	87.6
ミシン合計		18,618	75.3	3,118	70.6	22,272	72.3	3,555	70.1	12,134	86.5

2020年 2月輸出

(財務省関税局調) (単位:台、千円、%)

		韓国		中国		台湾		香港		東アジア2月計		対前年同期比		東アジア1~2月計		対前年同期比			
		数量	金額	数量	金額	数量	金額	数量	金額	数量	金額	数量	金額	数量	金額	数量	金額		
家庭用ミシン	ジグザグ縫(電子速度調整式)									0	0	-	-	0	0	-	-		
	ジグザグ縫(その他)									0	0	-	-	0	0	-	-		
	その他									0	0	-	-	0	0	-	-		
	小計	0	0	0	0	0	0	0	0	0	0	-	-	0	0	-	-		
	部品 家庭用ミシンのもの				327		8,748			0	9,075	-	55.7	0	20,279	-	95.8		
	家庭用ミシン合計	0	0	0	327	0	8,748	0	0	0	9,075	-	55.7	0	20,279	-	83.8		
工業用ミシン	自動式 単針直線(織物用)									0	0	-	-	0	0	-	-		
	自動式 単針直線(その他)									0	0	-	-	0	0	-	-		
	自動式 オーバーロック									0	0	-	-	0	0	-	-		
	自動式 その他	12	21,114	75	46,668	32	6,544	67	98,306	186	172,632	36.0	26.5	265	323,720	14.2	28.3		
	計	12	21,114	75	46,668	32	6,544	67	98,306	186	172,632	34.0	24.2	265	323,720	13.9	26.9		
	その他 単針直線(織物用)	6	249							6	249	54.5	8.4	12	3,739	66.7	66.0		
	その他 単針直線(その他)			22	3,044	12	2,955	9	1,616	43	7,615	71.7	68.2	159	25,406	140.7	132.2		
	その他 オーバーロック			51	13,051					64	13,909	27.6	38.1	468	112,785	58.6	84.1		
	その他 その他	49	1,250	654	110,025					628	149,214	1,331	260,489	53.3	55.7	2,936	629,578	81.4	84.3
	計	55	1,499	727	126,120	12	2,955	701	164,739	1,495	295,313	50.1	53.4	3,575	771,508	78.8	85.2		
	小計	67	22,613	802	172,788	44	9,499	768	263,045	1,681	467,945	47.6	36.9	3,840	1,095,228	59.6	51.9		
	部品																		
	ポビンケース(個)			8,330	3,345	5,220	1,848	60,406	4,548	73,956	9,741	32.6	32.7	217,737	28,053	64.8	60.2		
	カマ(個)	706	1,867	56,957	93,200	2,751	11,004	6,926	24,086	67,340	130,157	75.1	68.8	112,461	219,192	58.5	59.8		
	その他		2,466		236,947		6,917		24,836	0	271,166	-	93.2	0	322,319	-	73.8		
小計		4,333		333,492		19,769		53,470	0	411,064	-	80.7	0	569,564	-	67.0			
工業用ミシン合計	67	26,946	802	506,280	44	29,268	768	316,515	1,681	879,009	47.6	49.5	3,840	1,664,792	59.6	56.2			
針(千本)			160	2,035	280	4,658	6,990	68,627	7,430	75,320	92.4	98.1	16,325	145,704	83.9	79.5			
テーブル及びカバー									0	0	-	-	0	0	-	-			
総計(ミシン合計)	67	22,613	802	172,788	44	9,499	768	263,045	1,681	467,945	47.6	36.9	3,840	1,095,228	59.2	51.8			
総計	67	26,946	802	508,642	44	42,674	768	385,142	1,681	963,404	47.6	51.5	3,840	1,830,775	59.2	57.8			

		ベトナム		タイ		シンガポール		マレーシア		フィリピン		インドネシア		ミャンマー		インド	
		数量	金額	数量	金額	数量	金額	数量	金額	数量	金額	数量	金額	数量	金額	数量	金額
家庭用ミシン	ジグザグ縫(電子速度調整式)													720	2,161		
	ジグザグ縫(その他)													69	350		
	その他					19	971							143	259		
	小計	0	0	0	0	19	971	0	0	0	0	0	0	932	2,770	0	0
	部品 家庭用ミシンのもの		1,137		2,641		2,729										
	家庭用ミシン合計	0	1,137	0	2,641	19	3,700	0	0	0	0	0	0	932	2,770	0	0
工業用ミシン	自動式 単針直線(織物用)	60	3,776														
	自動式 単針直線(その他)																
	自動式 オーバーロック			2	1,053									2	820		
	自動式 その他	18	9,210			26	41,900					4	7,774				
	計	78	12,986	2	1,053	26	41,900	0	0	0	0	4	7,774	2	820	0	0
	その他 単針直線(織物用)	48	255			283	25,822										
	その他 単針直線(その他)					169	34,673									5	1,072
	その他 オーバーロック	66	4,512			3	1,709									23	384
	その他 その他	91	9,510			1,151	216,456			10	2,250	3	742			172	13,818
	計	205	14,277	0	0	1,606	278,660	0	0	10	2,250	3	742	0	0	200	15,274
	小計	283	27,263	2	1,053	1,632	320,560	0	0	10	2,250	7	8,516	2	820	200	15,274
	部品																
	ポビンケース(個)	12,600	1,415	600	235	42,975	3,889			80	409					3,560	839
	カマ(個)	31,822	19,242	687	4,175	3,396	12,073			100	647					3,730	4,856
	その他		89,123		8,149		28,438		449		1,330		2,292				5,032
小計		109,780		12,559		44,400		449		2,386		2,292		0		10,727	
工業用ミシン合計	283	137,043	2	13,612	1,632	364,960	0	449	10	4,636	7	10,808	2	820	200	26,001	
針(千本)	840	11,583	107	1,012			60	294	50	770					15	1,546	
テーブル及びカバー																	
総計(ミシン合計)	283	27,263	2	1,053	1,651	321,531	0	0	10	2,250	7	8,516	934	3,590	200	15,274	
総計	283	149,763	2	17,265	1,651	368,660	0	743	10	5,406	7	10,808	934	3,590	200	27,547	

		パキスタン		スリランカ		バングラデシュ		東南アジア2月計		対前年同期比		東南アジア1~2月計		対前年同期比		イラン		
		数量	金額	数量	金額	数量	金額	数量	金額	数量	金額	数量	金額	数量	金額	数量	金額	
家庭用ミシン	ジグザグ縫(電子速度調整式)							720	2,161	43.2	71.6	2,716	6,618	72.9	93.4			
	ジグザグ縫(その他)							69	350	11.5	13.2	1,894	8,581	92.7	92.5			
	その他							162	1,230	13.0	26.0	2,083	10,100	94.8	110.9			
	小計	0	0	0	0	0	0	951	3,741	27.1	36.0	6,693	25,299	84.0	99.3	0	0	
	部品 家庭用ミシンのもの							0	6,507	-	205.0	0	7,510	-	155.6			
	家庭用ミシン合計	0	0	0	0	0	0	951	10,248	27.1	75.5	6,693	32,809	84.0	108.3	0	0	
工業用ミシン	自動式 単針直線(織物用)							60	3,776	260.9	14.0	204	6,621	-	-			
	自動式 単針直線(その他)							0	0	-	-	0	0	-	-			
	自動式 オーバーロック							4	1,873	5.7	88.7	66	9,497	-	-			
	自動式 その他			4	2,689			52	61,573	18.1	17.2	114	120,644	11.0	20.2			
	計	0	0	4	2,689	0	0	116	67,222	30.5	17.4	384	136,762	34.1	21.9	0	0	
	その他 単針直線(織物用)							331	26,077	158.4	87.9	463	37,710	152.8	86.1			
	その他 単針直線(その他)							174	35,745	44.6	48.4	354	69,450	42.7	47.9			
	その他 オーバーロック							92	6,605	38.0	29.5	244	22,558	89.7	94.8	10	802	
	その他 その他	56	9,986			37	9,017	1,520	261,779	49.8	46.2	2,566	454,695	53.5	49.2	117	29,042	
	計	56	9,986	0	0	37	9,017	2,117	330,206	54.4	47.7	3,627	584,413	58.5	51.4	127	29,844	
	小計	56	9,986	4	2,689	37	9,017	2,233	397,428	52.3	36.8	4,011	721,175	54.8	40.9	127	29,844	
	部品	ポビンケース(個)	38,300	3,089			706	435	98,821	10,311	521.2	141.3	115,952	17,037	166.5	107.1	5,520	426
		カマ(個)	6,754	10,432	363	2,179	2,942	5,436	49,794	59,040	91.9	123.6	99,845	113,922	80.5	106.8	534	808
		その他		1,127		6,770		1,681	0	144,391	-	76.1	0	264,710	-	76.9		
小計			14,648		8,949		7,552	0	213,742	-	87.3	0	395,669	-	84.7		1,234	
工業用ミシン合計	56	24,634	4	11,638	37	16,569	2,233	611,170	52.3	46.2	4,011	1,116,844	54.8	50.1	127	31,078		
針(千本)							52	441	1,124	15,646	11.1	20.6	1,953	27,547	10.8	20.1		
テーブル及びカバー								0	0	-	-	0	7,053	-	-			
総計(ミシン合計)	56	9,986	4	2,689	37	9,017	3,184	401,169	40.9	36.8	10,704	746,474	70.0	41.8	127	29,844		
総計	56	24,634	4	11,638	37	17,010	3,184	637,064	40.9	45.0	10,704	1,184,253	70.0	49.4	127	31,078		

		イスラエル		アラブ首長国連邦		中近東2月計		対前年同期比		中近東1~2月計		対前年同期比		スウェーデン		イギリス		
		数量	金額	数量	金額	数量	金額	数量	金額	数量	金額	数量	金額	数量	金額	数量	金額	
家庭用ミシン	ジグザグ縫(電子速度調整式)			7,863	32,394	7,863	32,394	233.6	382.1	11,838	47,423	163.4	283.1			5	1,504	
	ジグザグ縫(その他)			945	6,251	945	6,251	21.2	26.4	4,654	36,089	62.7	90.2					
	その他			4,782	19,195	4,782	19,195	52.4	46.4	11,269	53,686	73.1	80.2					
	小計	0	0	13,590	57,840	13,590	57,840	80.2	78.7	27,761	137,198	92.2	110.9	0	0	5	1,504	
	部品 家庭用ミシンのもの				1,520	0	1,520	-	-	0	1,520	-	-					
	家庭用ミシン合計	0	0	13,590	59,360	13,590	59,360	80.2	80.7	27,761	138,718	92.2	112.1	0	0	5	1,504	
工業用ミシン	自動式 単針直線(織物用)			452	2,622	452	2,622	67.9	76.8	643	3,549	78.8	93.0					
	自動式 単針直線(その他)					0	0	-	-	0	0	-	-					
	自動式 オーバーロック			392	1,889	392	1,889	137.5	159.8	845	4,109	155.0	177.3					
	自動式 その他			242	1,861	242	1,861	114.2	128.1	316	2,278	58.4	73.7					
	計	0	0	1,086	6,372	1,086	6,372	93.4	105.3	1,804	9,936	94.8	107.7	0	0	0	0	
	その他 単針直線(織物用)					0	0	-	-	250	1,384	112.6	125.1					
	その他 単針直線(その他)					0	0	-	-	0	0	-	-			22	990	
	その他 オーバーロック					10	802	5.0	42.0	342	2,587	171.0	135.4					
	その他 その他			182	9,218	299	38,260	110.3	1,396.4	367	42,529	68.3	687.3	1	246	8	2,360	
	計	0	0	182	9,218	309	39,062	49.1	717.4	959	46,500	100.0	505.2	1	246	30	3,350	
	小計	0	0	1,268	15,590	1,395	45,434	77.8	395.2	2,763	56,436	96.6	306.2	1	246	30	3,350	
	部品	ポビンケース(個)					5,520	426	276.0	164.5	10,320	920	229.3	132.2				
		カマ(個)			20	301	554	1,109	49.9	55.0	554	1,109	49.9	55.0			55	266
		その他		384		3,628	0	4,012	-	79.5	0	4,853	-	76.2				1,249
小計			384		3,929	0	5,547	-	75.8	0	6,882	-	75.8			0	1,515	
工業用ミシン合計	0	384	1,268	19,519	1,395	50,981	77.8	270.9	2,763	63,318	96.6	230.2	1	246	30	4,865		
針(千本)					0	0	-	-	0	0	-	-						
テーブル及びカバー					0	0	-	-	0	0	-	-						
総計(ミシン合計)	0	0	14,858	73,430	14,985	103,274	79.9	121.5	30,524	193,634	92.6	136.2	1	246	35	4,854		
総計	0	384	14,858	78,879	14,985	110,341	79.9	119.1	30,524	202,036	92.6	133.4	1	246	35	6,369		

		オランダ		ベルギー		フランス		ドイツ		スイス		ポルトガル		スペイン		イタリア		
		数量	金額	数量	金額	数量	金額	数量	金額	数量	金額	数量	金額	数量	金額	数量	金額	
家庭用ミシン	ジグザグ縫(電子速度調整式)																	
	ジグザグ縫(その他)																	
	その他							930	47,583							35	1,785	
	小計	0	0	0	0	0	0	930	47,583	0	0	0	0	0	0	35	1,785	
	部品 家庭用ミシンのもの								906									
	家庭用ミシン合計	0	0	0	0	0	0	930	48,489	0	0	0	0	0	0	35	1,785	
工業用ミシン	自動式 単針直線(織物用)																	
	自動式 単針直線(その他)																	
	自動式 オーバーロック	1	716					468	18,627									
	自動式 その他	39	50,230			21	32,319											
	計	40	50,946	0	0	21	32,319	468	18,627	0	0	0	0	0	0	0	0	
	その他 単針直線(織物用)	112	16,650															
	その他 単針直線(その他)	44	12,695															
	その他 オーバーロック							235	23,684							28	2,699	
	その他 その他	172	40,173	60	4,350			135	35,500							50	13,950	
	計	328	69,518	60	4,350	0	0	370	59,184	0	0	0	0	0	0	78	16,649	
	小計	368	120,464	60	4,350	21	32,319	838	77,811	0	0	0	0	0	0	78	16,649	
	部品	ポビンケース(個)					100	263	1,800	3,200			1,255	249			9,650	2,310
		カマ(個)	72	503			400	968							229	375	1,324	2,380
		その他		1,703		741		4,011		10,751		310				502		1,232
		小計		2,206		741		5,242		13,951		310		249		877		5,922
	工業用ミシン合計	368	122,670	60	5,091	21	37,561	838	91,762	0	310	0	249	0	877	78	22,571	
	針(千本)			10	612													
	テーブル及びカバー																	
	総計(ミシン合計)	368	120,464	60	4,350	21	32,319	1,768	125,394	0	0	0	0	0	0	113	18,434	
	総計	368	122,670	60	5,703	21	37,561	1,768	140,251	0	310	0	249	0	877	113	24,356	

		ポーランド		ロシア		ルーマニア		トルコ		リトアニア		ベラルーシ		チェコ		セルビア		
		数量	金額	数量	金額	数量	金額	数量	金額	数量	金額	数量	金額	数量	金額	数量	金額	
家庭用ミシン	ジグザグ縫(電子速度調整式)							4	2,440									
	ジグザグ縫(その他)																	
	その他													295	12,698			
	小計	0	0	0	0	0	0	4	2,440	0	0	0	0	295	12,698	0	0	
	部品 家庭用ミシンのもの																	
	家庭用ミシン合計	0	0	0	0	0	0	4	2,440	0	0	0	0	295	12,698	0	0	
工業用ミシン	自動式 単針直線(織物用)																	
	自動式 単針直線(その他)																	
	自動式 オーバーロック																	
	自動式 その他							4	4,761									
	計	0	0	0	0	0	0	4	4,761	0	0	0	0	0	0	0	0	
	その他 単針直線(織物用)							1	448									
	その他 単針直線(その他)																	
	その他 オーバーロック			2	543			47	8,514					3	274			
	その他 その他			4	1,754			359	67,976									
	計	0	0	6	2,297	0	0	407	76,938	0	0	0	0	3	274	0	0	
	小計	0	0	6	2,297	0	0	411	81,699	0	0	0	0	3	274	0	0	
	部品	ポビンケース(個)	463	578					5,950	1,299								
		カマ(個)	2,078	5,541					5,166	6,605								
		その他		5,738		273		814		3,626		324		440				1,079
		小計		11,857		273		814		11,530		324		440		0		1,079
	工業用ミシン合計	0	11,857	6	2,570	0	814	411	93,229	0	324	0	440	3	274	0	1,079	
	針(千本)																	
	テーブル及びカバー																	
	総計(ミシン合計)	0	0	6	2,297	0	0	415	84,139	0	0	0	0	298	12,972	0	0	
	総計	0	11,857	6	2,570	0	814	415	95,669	0	324	0	440	298	12,972	0	1,079	

		アゼルバイジャン		ヨーロッパ2月計		対前年同期比		ヨーロッパ1~2月計		対前年同期比		カナダ		アメリカ合衆国		北米2月計		
		数量	金額	数量	金額	数量	金額	数量	金額	数量	金額	数量	金額	数量	金額	数量	金額	
家庭用ミシン	ジグザグ縫(電子速度調整式)			9	3,944	-	-	9	3,944	-	-					0	0	
	ジグザグ縫(その他)			0	0	-	-	410	17,588	-	-					0	0	
	その他			1,260	62,066	123.0	127.6	1,973	98,411	115.8	122.5			965	60,430	965	60,430	
	小計	0	0	1,269	66,010	123.9	135.7	2,392	119,943	140.4	149.3	0	0	965	60,430	965	60,430	
	部品 家庭用ミシンのもの			0	906	-	-	0	1,116	-	555.2				1,241	0	1,241	
	家庭用ミシン合計	0	0	1,269	66,916	123.9	137.6	2,392	121,059	140.4	150.4	0	0	965	61,671	965	61,671	
工業用ミシン	自動式 単針直線(織物用)			0	0	-	-	0	0	-	-					0	0	
	自動式 単針直線(その他)			0	0	-	-	0	0	-	-					0	0	
	自動式 オーバーロック			469	19,343	478.6	173.3	469	19,343	442.5	168.1					0	0	
	自動式 その他			64	87,310	128.0	116.6	124	167,431	131.9	130.1			29	46,715	29	46,715	
	計	0	0	533	106,653	360.1	123.9	593	186,774	296.5	133.2	0	0	29	46,715	29	46,715	
	その他 単針直線(織物用)			113	17,098	146.8	111.3	219	31,109	225.8	134.3			56	9,120	56	9,120	
	その他 単針直線(その他)			66	13,685	98.5	131.5	99	22,118	101.0	125.3			72	12,500	72	12,500	
	その他 オーバーロック			315	35,714	149.3	88.8	517	58,079	112.4	80.4			102	22,094	102	22,094	
	その他 その他			789	166,309	166.5	144.8	1,110	227,126	118.6	110.4			265	61,943	265	61,943	
	計	0	0	1,283	232,806	154.8	128.7	1,945	338,432	122.3	106.1	0	0	495	105,657	495	105,657	
	小計	0	0	1,816	339,459	185.9	127.2	2,538	525,206	141.7	114.4	0	0	524	152,372	524	152,372	
	部品	ポビンケース(個)			19,218	7,899	152.0	110.3	31,250	13,731	94.9	79.2			4,393	5,553	4,393	5,553
		カマ(個)			9,324	16,638	375.2	197.2	12,724	26,136	111.8	71.7			3,889	17,823	3,889	17,823
		その他		259	0	33,052	-	67.3	0	82,718	-	90.4		1,745		89,255	0	91,000
小計			259	0	57,589	-	89.0	0	122,585	-	84.4		1,745		112,631	0	114,376	
	工業用ミシン合計	0	259	1,816	397,048	185.9	119.7	2,538	647,791	141.7	107.2	0	1,745	524	265,003	524	266,748	
	針(千本)			10	612	1.8	64.2	22	1,658	4.0	103.4			65	2,852	65	2,852	
	テーブル及びカバー			0	0	-	-	0	0	-	-				1,032	0	1,032	
	総計(ミシン合計)	0	0	3,085	405,469	154.2	128.5	4,930	645,149	141.1	119.6	0	0	1,489	212,802	1,489	212,802	
	総計	0	259	3,085	464,576	154.2	121.9	4,930	770,508	141.1	112.2	0	1,745	1,489	330,558	1,489	332,303	

		対前年同期比		北米1~2月計		対前年同期比		メキシコ		ホンジュラス		エルサルバドル		ニカラグア		ドミニカ共和国		
		数量	金額	数量	金額	数量	金額	数量	金額	数量	金額	数量	金額	数量	金額	数量	金額	
家庭用ミシン	ジグザグ縫(電子速度調整式)	-	-	0	0	-	-											
	ジグザグ縫(その他)	-	-	0	0	-	-											
	その他	47.5	54.0	1,851	110,032	57.1	60.0											
	小計	47.1	51.6	1,851	110,032	56.8	58.4	0	0	0	0	0	0	0	0	0	0	
	部品 家庭用ミシンのもの	-	7.5	0	1,856	-	7.1											
	家庭用ミシン合計	47.1	46.1	1,851	111,888	56.8	52.1	0	0	0	0	0	0	0	0	0	0	
工業用ミシン	自動式 単針直線(織物用)	-	-	0	0	-	-											
	自動式 単針直線(その他)	-	-	0	0	-	-											
	自動式 オーバーロック	-	-	0	0	-	-											
	自動式 その他	35.4	74.8	49	74,212	49.0	78.4											
	計	34.9	74.0	49	74,212	47.1	70.8	0	0	0	0	0	0	0	0	0	0	
	その他 単針直線(織物用)	243.5	166.4	62	10,257	86.1	78.2											
	その他 単針直線(その他)	13.1	16.7	209	31,727	36.2	37.4											
	その他 オーバーロック	95.3	122.5	111	24,566	52.6	70.5											
	その他 その他	46.2	45.1	585	128,877	39.4	36.8											
	計	39.6	44.8	967	195,427	41.2	40.5	0	0	0	0	0	0	0	0	0	0	
	小計	39.3	51.0	1,016	269,639	41.5	45.9	0	0	0	0	0	0	0	0	0	0	
	部品	ポビンケース(個)	116.6	133.1	12,205	9,933	108.5	64.4	2,587	976								
		カマ(個)	92.7	97.2	6,180	29,832	64.2	74.1	555	2,002					58	370		
		その他	-	119.8	0	147,572	-	87.6		9,952		8,251		1,490		276		8,396
小計		-	116.2	0	187,337	-	83.5		12,930		8,251		1,490		646		8,396	
	工業用ミシン合計	39.3	67.2	1,016	456,976	41.5	56.3	0	12,930	0	8,251	0	1,490	0	646	0	8,396	
	針(千本)	7.6	109.4	161	5,989	18.0	119.4											
	テーブル及びカバー	-	309.9	0	1,816	-	153.0											
	総計(ミシン合計)	44.0	51.2	2,867	379,671	50.2	48.9	0	0	0	0	0	0	0	0	0	0	
	総計	44.0	62.2	2,867	576,669	50.2	55.8	0	12,930	0	8,251	0	1,490	0	646	0	8,396	

		中米2月計		対前年同期比		中米1~2月計		対前年同期比		コロンビア		ペルー		ブラジル		ウルグアイ		
		数量	金額	数量	金額	数量	金額	数量	金額	数量	金額	数量	金額	数量	金額	数量	金額	
家庭用 ミシン	ジグザグ縫(電子速度調整式)	0	0	-	-	0	0	-	-									
	ジグザグ縫(その他)	0	0	-	-	0	0	-	-									
	その他	0	0	-	-	0	0	-	-									
	小計	0	0	-	-	0	0	-	-	0	0	0	0	0	0	0	0	
	部品 家庭用ミシンのもの	0	0	-	-	0	0	-	-									
	家庭用ミシン合計	0	0	-	-	0	0	-	-	0	0	0	0	0	0	0	0	
工業用 ミシン	自動式 単針直線(織物用)	0	0	-	-	0	0	-	-									
	自動式 単針直線(その他)	0	0	-	-	0	0	-	-									
	自動式 オーバーロック	0	0	-	-	0	0	-	-									
	自動式 その他	0	0	-	-	0	0	-	-									
	計	0	0	-	-	0	0	-	-	0	0	0	0	0	0	0	0	
	その他 単針直線(織物用)	0	0	-	-	0	0	-	-									
	その他 単針直線(その他)	0	0	-	-	0	0	-	-									
	その他 オーバーロック	0	0	-	-	0	0	-	-					1	324			
	その他 その他	0	0	-	-	0	0	-	-					9	1,677			
	計	0	0	-	-	0	0	-	-	0	0	0	0	10	2,001	0	0	
	小計	0	0	-	-	0	0	-	-	0	0	0	0	10	2,001	0	0	
	部品	ポビンケース(個)	2,587	976	37.0	177.1	2,587	976	33.1	89.2							70	328
		カマ(個)	613	2,372	184.1	338.9	736	2,965	46.7	53.4		52	325	56	208			
		その他	0	28,365	-	203.9	0	65,709	-	144.4		829			1,050			2,621
小計		0	31,713	-	209.1	0	69,650	-	133.6		829		325	1,258			2,949	
	工業用ミシン合計	0	31,713	-	44.5	0	69,650	-	63.6	0	829	0	325	10	3,259	0	2,949	
	針(千本)	0	0	-	-	0	0	-	-									
	テーブル及びカバー	0	0	-	-	0	0	-	-									
	総計(ミシン合計)	0	0	-	-	0	0	-	-	0	0	0	0	10	2,001	0	0	
	総計	0	31,713	-	44.5	0	69,650	-	63.6	0	829	0	325	10	3,259	0	2,949	

		南米2月計		対前年同期比		南米1~2月計		対前年同期比		モロッコ		チュニジア		エジプト		ナイジェリア		
		数量	金額	数量	金額	数量	金額	数量	金額	数量	金額	数量	金額	数量	金額	数量	金額	
家庭用 ミシン	ジグザグ縫(電子速度調整式)	0	0	-	-	0	0	-	-									
	ジグザグ縫(その他)	0	0	-	-	0	0	-	-									
	その他	0	0	-	-	0	0	-	-							106	318	
	小計	0	0	-	-	0	0	-	-	0	0	0	0	0	0	106	318	
	部品 家庭用ミシンのもの	0	0	-	-	0	0	-	-									
	家庭用ミシン合計	0	0	-	-	0	0	-	-	0	0	0	0	0	0	106	318	
工業用 ミシン	自動式 単針直線(織物用)	0	0	-	-	0	0	-	-									
	自動式 単針直線(その他)	0	0	-	-	0	0	-	-									
	自動式 オーバーロック	0	0	-	-	0	0	-	-									
	自動式 その他	0	0	-	-	3	3,305	27.3	14.1									
	計	0	0	-	-	3	3,305	27.3	14.1	0	0	0	0	0	0	0	0	
	その他 単針直線(織物用)	0	0	-	-	4	1,044	-	-					3	300			
	その他 単針直線(その他)	0	0	-	-	10	2,396	-	-	0	0							
	その他 オーバーロック	1	324	-	-	1	324	-	-					53	640			
	その他 その他	9	1,677	31.0	53.3	420	44,615	125.0	168.3					182	11,171			
	計	10	2,001	34.5	63.6	435	48,379	129.5	182.5	0	0	0	0	238	12,111	0	0	
	小計	10	2,001	25.0	7.5	438	51,684	126.2	103.5	0	0	0	0	238	12,111	0	0	
	部品	ポビンケース(個)	70	328	-	-	1,202	915	59.9	129.6								
		カマ(個)	108	533	360.0	142.5	245	1,330	11.8	31.2	148	390						
		その他	0	4,500	-	59.1	0	8,696	-	65.0		2,695		2,569		541		
小計		0	5,361	-	67.1	0	10,941	-	59.6		3,085		2,569		541		0	
	工業用ミシン合計	10	7,362	25.0	21.3	438	62,625	126.2	91.7	0	3,085	0	2,569	238	12,652	0	0	
	針(千本)	0	0	-	-	0	0	-	-									
	テーブル及びカバー	0	0	-	-	0	0	-	-									
	総計(ミシン合計)	10	2,001	25.0	7.5	438	51,684	126.2	103.5	0	0	0	0	238	12,111	106	318	
	総計	10	7,362	25.0	21.3	438	62,625	126.2	91.7	0	3,085	0	2,569	238	12,652	106	318	

		エチオピア		ケニヤ		モーリシャス		南アフリカ		アフリカ2月計		対前年同期比		アフリカ1~2月計		対前年同期比		
		数量	金額	数量	金額	数量	金額	数量	金額	数量	金額	数量	金額	数量	金額	数量	金額	
家庭用 ミシン	ジグザグ縫(電子速度調整式)									0	0	-	-	0	0	-	-	
	ジグザグ縫(その他)									0	0	-	-	0	0	-	-	
	その他									106	318	-	-	141	2,119	-	-	
	小計	0	0	0	0	0	0	0	0	106	318	-	-	141	2,119	-	-	
	部品 家庭用ミシンのもの									0	0	-	-	0	0	-	-	
	家庭用ミシン合計	0	0	0	0	0	0	0	0	106	318	-	-	141	2,119	-	-	
工業用 ミシン	自動式 単針直線(織物用)									0	0	-	-	0	0	-	-	
	自動式 単針直線(その他)									0	0	-	-	0	0	-	-	
	自動式 オーバーロック									0	0	-	-	0	0	-	-	
	自動式 その他									0	0	-	-	1	1,936	-	-	
	計	0	0	0	0	0	0	0	0	0	0	-	-	1	1,936	0.7	308.3	
	その他 単針直線(織物用)									3	300	100.0	65.8	3	300	100.0	65.8	
	その他 単針直線(その他)									0	0	-	-	0	0	-	-	
	その他 オーバーロック									53	640	29.6	28.3	124	2,079	69.3	91.8	
	その他 その他								2	934	184	12,105	73.9	120.7	343	14,748	128.0	100.4
	計	0	0	0	0	0	0	2	934	240	13,045	55.7	102.3	470	17,127	104.4	98.3	
	小計	0	0	0	0	0	0	2	934	240	13,045	42.0	97.5	471	19,063	79.8	105.7	
	部品	ポビンケース(個)									0	0	-	-	3,500	413	-	-
		カマ(個)									148	390	44.8	28.1	606	2,233	106.3	115.0
		その他		973		215		241			0	7,234	-	124.4	0	9,515	-	90.9
		小計		973		215		241		0	0	7,624	-	105.9	0	12,161	-	98.0
	工業用ミシン合計	0	973	0	215	0	241	2	934	240	20,669	42.0	100.4	471	31,224	79.8	102.5	
	針(千本)									0	0	-	-	0	0	-	-	
	テーブル及びカバー									0	0	-	-	0	0	-	-	
	総計(ミシン合計)	0	0	0	0	0	0	2	934	346	13,363	60.6	99.9	612	21,182	103.7	117.4	
	総計	0	973	0	215	0	241	2	934	346	20,987	60.6	102.0	612	33,343	103.7	109.5	

		オーストラリア		ニュージーランド		大洋州2月計		対前年同期比		大洋州1~2月計		対前年同期比		総計2月計		対前年同期比		
		数量	金額	数量	金額	数量	金額	数量	金額	数量	金額	数量	金額	数量	金額	数量	金額	
家庭用 ミシン	ジグザグ縫(電子速度調整式)					0	0	-	-	0	0	-	-	8,592	38,499	170.1	230.1	
	ジグザグ縫(その他)					0	0	-	-	0	0	-	-	1,014	6,601	20.0	25.1	
	その他	240	14,612	120	5,308	360	19,920	-	-	360	19,920	-	-	7,635	163,159	56.9	78.9	
	小計	240	14,612	120	5,308	360	19,920	-	-	360	19,920	-	-	17,241	208,259	73.3	83.4	
	部品 家庭用ミシンのもの					0	0	-	-	0	0	-	-	0	19,249	-	53.6	
	家庭用ミシン合計	240	14,612	120	5,308	360	19,920	-	-	360	19,920	-	-	17,241	227,508	73.3	79.6	
工業用 ミシン	自動式 単針直線(織物用)					0	0	-	-	0	0	-	-	512	6,398	60.7	7.4	
	自動式 単針直線(その他)					0	0	-	-	0	0	-	-	0	0	-	-	
	自動式 オーバーロック					0	0	-	-	0	0	-	-	865	23,105	184.0	108.2	
	自動式 その他					0	0	-	-	1	416	-	-	573	370,091	49.3	30.4	
	計	0	0	0	0	0	0	-	-	1	416	-	-	1,950	399,594	78.8	30.2	
	その他 単針直線(織物用)					0	0	-	-	0	0	-	-	509	52,844	105.8	96.5	
	その他 単針直線(その他)	4	800			4	800	-	-	14	2,545	-	-	359	70,345	33.7	41.3	
	その他 オーバーロック					0	0	-	-	0	0	-	-	688	93,139	50.7	59.9	
	その他 その他					0	0	-	-	20	2,960	250.0	480.5	4,397	802,562	61.0	61.1	
	計	4	800	0	0	4	800	-	-	34	5,505	425.0	893.7	5,953	1,018,890	58.9	60.2	
	小計	4	800	0	0	4	800	-	-	35	5,921	437.5	961.2	7,903	1,418,484	62.8	47.0	
	部品	ポビンケース(個)					0	0	-	-	0	0	-	-	204,565	35,234	75.5	71.6
		カマ(個)					0	0	-	-	0	0	-	-	131,770	228,062	86.5	85.1
		その他		240			0	240	-	32.6	0	472	-	32.8	0	583,960	-	91.4
		小計		240		0	0	240	-	32.6	0	472	-	32.8	0	847,256	-	88.6
	工業用ミシン合計	4	1,040	0	0	4	1,040	-	141.1	35	6,393	437.5	310.9	7,903	2,265,740	62.8	57.0	
	針(千本)					0	0	-	-	0	0	-	-	8,629	94,430	44.1	60.3	
	テーブル及びカバー					0	0	-	-	0	0	-	-	0	1,032	-	34.8	
	総計(ミシン合計)	244	15,412	120	5,308	364	20,720	-	-	395	25,841	4,937.5	4,195.0	25,144	1,626,743	69.6	49.8	
	総計	244	15,652	120	5,308	364	20,960	-	2,844.0	395	26,313	4,937.5	1,279.8	25,144	2,588,710	69.6	58.6	

		総計1~2月計		対前年同期比		
		数量	金額	数量	金額	
家庭用 ミシン	ジグザグ縫(電子速度調整式)	14,563	57,985	132.5	199.5	
	ジグザグ縫(その他)	6,958	62,258	73.5	126.3	
	その他	17,677	294,268	78.2	85.9	
	小計	39,198	414,511	91.0	98.4	
	部品 家庭用ミシンのもの	0	32,281	-	61.7	
	家庭用ミシン合計	39,198	446,792	91.0	94.4	
工業用 ミシン	自動式 単針直線(織物用)	847	10,170	85.2	11.3	
	自動式 単針直線(その他)	0	0	-	-	
	自動式 オーバーロック	1,380	32,949	186.5	111.5	
	自動式 その他	873	693,942	23.9	34.1	
	計	3,100	737,061	57.5	34.2	
	その他 単針直線(織物用)	1,013	85,543	141.7	98.0	
	その他 単針直線(その他)	845	153,642	52.2	57.6	
	その他 オーバーロック	1,807	222,978	85.2	82.9	
	その他 その他	8,347	1,545,128	69.3	67.6	
	計	12,012	2,007,291	72.8	69.0	
	小計	15,112	2,744,352	69.1	54.2	
	部品	ポビンケース(個)	394,753	71,978	85.1	73.6
		カマ(個)	233,351	396,719	68.1	70.4
		その他	0	906,564	-	81.1
		小計	0	1,375,261	-	77.3
工業用ミシン合計	15,112	4,119,613	69.1	60.2		
針(千本)	18,461	180,898	47.4	55.2		
テーブル及びカバー	0	8,869	-	200.7		
総計(ミシン合計)	54,310	3,158,863	83.6	57.6		
総計	54,310	4,756,172	83.6	62.2		

2020年2月 輸 入

(財務省関税局調)

(単位：台、千円、%)

		韓国		中国		台湾		香港		ベトナム	
		数量	金額	数量	金額	数量	金額	数量	金額	数量	金額
家庭用 ミシン	完成品(頭部含む)			8,212	33,714	11,696	171,416			15,172	172,745
	部 品				1,096		8,673				
家 庭 用 合 計		0	0	8,212	34,810	11,696	180,089	0	0	15,172	172,745
工業用 ミシン	自動式:単針直線			336	13,022						
	自動式:オーバーロック										
	自動式:その他			1	588	131	21,958			9	6,573
	自動式計	0	0	337	13,610	131	21,958	0	0	9	6,573
	その他:単針直線			50	6,661					39	1,574
	その他:オーバーロック					2	256				
	その他:その他			6	1,128						
	その他計	0	0	56	7,789	2	256	0	0	39	1,574
	小 計	0	0	393	21,399	133	22,214	0	0	48	8,147
部 品				103,522		65,661		716		139,045	
工業用合計		0	0	393	124,921	133	87,875	0	716	48	147,192
針(千本)										17,183	40,970
テーブル及びカバー			2,771		884		350				
総計(ミシン合計)		0	0	8,605	55,113	11,829	193,630	0	0	15,220	180,892
総 計		0	2,771	8,605	160,615	11,829	268,314	0	716	15,220	360,907

		タイ		シンガポール		ドイツ		スイス		イタリア	
		数量	金額	数量	金額	数量	金額	数量	金額	数量	金額
家庭用 ミシン	完成品(頭部含む)	5,806	29,208								
	部 品		1,759						410		
家 庭 用 合 計		5,806	30,967	0	0	0	0	0	410	0	0
工業用 ミシン	自動式:単針直線										
	自動式:オーバーロック										
	自動式:その他										
	自動式計	0	0	0	0	0	0	0	0	0	0
	その他:単針直線										
	その他:オーバーロック										
	その他:その他					1	1,658				
	その他計	0	0	0	0	1	1,658	0	0	0	0
	小 計	0	0	0	0	1	1,658	0	0	0	0
部 品		825		283		936				247	
工業用合計		0	825	0	283	1	2,594	0	0	0	247
針(千本)				126	2,180	0					
テーブル及びカバー					764		677				
総計(ミシン合計)		5,806	29,208	0	0	1	1,658	0	0	0	0
総 計		5,806	31,792	0	3,227	1	3,271	0	410	0	247

		アメリカ合衆国		ポーランド		オランダ		総計2月計		対前年同期比	
		数量	金額	数量	金額	数量	金額	数量	金額	数量	金額
家庭用 ミシン	完成品(頭部含む)							40,886	407,083	68.9	66.8
	部 品		472					0	12,410	-	20.2
家 庭 用 合 計		0	472	0	0	0	0	40,886	419,493	68.9	62.5
工業用 ミシン	自動式:単針直線							336	13,022	31.1	22.5
	自動式:オーバーロック							0	0	-	-
	自動式:その他			0	0			141	29,119	50.2	66.2
	自動式計	0	0	0	0	0	0	477	42,141	32.1	38.9
	その他:単針直線							89	8,235	61.8	75.1
	その他:オーバーロック							2	256	1.2	2.4
	その他:その他					2	4,403	9	7,189	1.5	10.6
	その他計	0	0	0	0	2	4,403	100	15,680	11.1	17.6
	小 計	0	0	0	0	2	4,403	577	57,821	24.2	29.3
部 品		2,909		393			0	314,537	-	56.7	
工業用合計		0	2,909	0	393	2	4,403	577	372,358	24.2	49.5
針(千本)								17,309	43,150	48.9	38.9
テーブル及びカバー								0	5,446	-	53.4
総計(ミシン合計)		0	0	0	0	2	4,403	41,463	464,904	67.2	57.6
総 計		0	3,381	0	393	2	4,403	41,463	840,447	67.2	54.4

		累計1~2月計		対前年同期比	
		数量	金額	数量	金額
家庭用 ミシン	完成品(頭部含む)	125,864	1,301,024	95.1	89.8
	部 品	0	83,936	-	73.6
家 庭 用 合 計		125,864	1,384,960	95.1	88.6
工業用 ミシン	自動式:単針直線	1,304	56,087	59.3	43.7
	自動式:オーバーロック	2	915	1.4	3.7
	自動式:その他	444	85,748	62.7	54.8
	自動式計	1,750	142,750	57.4	46.1
	その他:単針直線	247	24,730	66.8	85.1
	その他:オーバーロック	138	7,530	15.7	14.1
	その他:その他	296	37,447	17.4	21.4
	その他計	681	69,707	23.1	27.1
	小 計	2,431	212,457	40.6	37.5
部 品	0	836,309	-	61.6	
工業用合計		2,431	1,048,766	40.6	54.5
針(千本)		50,251	136,400	74.7	64.5
テーブル及びカバー		0	14,516	-	61.6
総計(ミシン合計)		128,295	1,513,481	92.7	75.1
総 計		128,295	2,584,642	92.7	69.4

価格(税込) 540円