

2020 — 4

No. 802

JASMA

(生産・輸出・輸入統計)

一般社団法人日本縫製機械工業会

JAPAN SEWING MACHINERY MANUFACTURERS ASSOCIATION

105-0004 東京都港区新橋5-25-3

電話 03-6435-8190

FAX 03-6435-8192

URL <http://www.jasma.or.jp/>

JASMA

(生産・輸出・輸入統計)

2020年4月分 目次

I	4月の概況	1
II	月次推移グラフ(2019年1月～12月 2020年1月～)	
	1家庭用ミシンの生産、販売、在庫台数	3
	2家庭用ミシンの生産、販売金額	4
	3家庭用ミシンの輸出台数、金額	5
	4家庭用ミシンの輸出台数、金額	6
	5工業用ミシンの生産、販売、在庫台数	7
	6工業用ミシンの生産、販売金額	8
	7工業用ミシンの輸出台数、金額	9
	8工業用ミシンの輸出台数、金額	10
III	生産、販売、在庫データ (4月分)	11
IV	国別、地域別輸出データ (4月分)	12
V	国別、地域別輸入データ (4月分)	18

20/4月の概況

I. ミシン

「生産」

(1)4月実績					(2)1~4月実績				
(単位:台、百万円、%)					(単位:台、百万円、%)				
	数量	前年同期比	金額	前年同期比		数量	前年同期比	金額	前年同期比
ミシン合計	7,189	60.2	1,451	61.5	ミシン合計	34,505	71.4	6,002	66.0
家庭用ミシン計	2,978	72.4	137	81.5	家庭用ミシン計	13,750	77.8	614	76.6
工業用ミシン計	4,211	53.8	1,314	60.0	工業用ミシン計	20,755	67.7	5,388	65.0

① 4月のミシン生産は、「家庭用」は2,978台、137百万円で、前年同期比72.4%(台数)、81.5%(金額)、「工業用」は4,211台、1,314百万円で、前年同期比53.8%(台数)、60.0%(金額)である。
機種別内訳をみると、「工業用」は、「一本針直線本縫」が前年同期比61.4%(台数)、84.1%(金額)、「へり縫」が71.9%(台数)、47.3%(金額)、「その他」は50.7%(台数)、60.4%(金額)である。

② 前月比では、「家庭用」は台数で98.4%、金額102.2%、「工業用」は台数で74.2%、金額で101.2%である。

「販売」

(1)4月実績					(2)1~4月実績				
(単位:台、百万円、%)					(単位:台、百万円、%)				
	数量	前年同期比	金額	前年同期比		数量	前年同期比	金額	前年同期比
ミシン合計	10,227	66.9	1,702	64.0	ミシン合計	46,831	72.4	7,199	64.5
家庭用ミシン計	2,872	69.5	117	68.4	家庭用ミシン計	13,725	77.4	608	75.1
工業用ミシン計	7,355	65.9	1,585	63.7	工業用ミシン計	33,106	70.5	6,591	63.7

① 4月のミシン販売は、「家庭用」は2,872台、117百万円で、前年同期比69.5%(台数)、68.4%(金額)、「工業用」は7,355台、1,585百万円で、前年同期比65.9%(台数)、63.7%(金額)である。
機種別内訳をみると、「工業用」は、「一本針直線本縫」が前年同期比65.0%(台数)、87.5%(金額)、「へり縫」が68.6%(台数)、55.0%(金額)、「その他」は64.7%(台数)、64.4%(金額)である。

② 前月比では、「家庭用」は台数で92.6%、金額で79.6%、「工業用」は台数で65.5%、金額で88.3%である。

「輸出」

地域別輸出実績(4月)

(単位:台、千円、%、部品含まず)

	家庭用ミシン		前年同期比		工業用ミシン		前年同期比		合計		前年同期比	
	数量	金額	数量	金額	数量	金額	数量	金額	数量	金額	数量	金額
東アジア	0	0	-	-	1,991	461,692	83.6	59.9	1,991	461,692	83.4	59.9
東南アジア	4,273	5,632	135.6	58.4	1,940	437,090	58.7	50.6	6,213	442,722	96.3	50.7
中近東	12,878	56,391	75.5	77.4	904	5,894	80.1	24.2	13,782	62,285	75.8	64.0
ヨーロッパ	491	25,409	77.2	86.7	839	168,759	55.0	38.9	1,330	194,168	61.5	41.9
北米	582	35,796	40.1	36.9	510	148,148	34.3	37.9	1,092	183,944	37.1	37.7
中米	0	0	-	-	103	11,464	264.1	78.9	103	11,464	264.1	78.9
南米	0	0	-	-	61	12,139	28.0	50.2	61	12,139	28.0	50.2
アフリカ	200	1,005	952.4	91.4	449	3,738	97.6	33.2	649	4,743	134.9	38.4
大洋州	210	10,769	-	-	12	351	100.0	33.3	222	11,120	1,850.0	1,056.0
合計	18,634	135,002	83.4	64.1	6,809	1,249,275	64.5	49.3	25,443	1,384,277	77.4	50.4
前月比	91.4	74.0	-	-	67.4	83.2	-	-	83.4	82.2	-	-

国別輸出実績(4月)

(単位:台、千円、%、部品含まず)

	家庭用ミシン		前年同期比		工業用ミシン		前年同期比		合計		前年同期比	
	数量	金額	数量	金額	数量	金額	数量	金額	数量	金額	数量	金額
1. シンガポール	0	0	-	-	1,776	413,851	87.4	59.7	1,776	413,851	87.4	59.7
2. 香港	0	0	-	-	1,243	321,614	121.9	68.6	1,243	321,614	121.7	68.5
3. 中国	0	0	-	-	710	134,356	57.5	47.0	710	134,356	57.5	47.0
4. アメリカ	582	35,796	40.1	36.9	510	148,148	34.3	37.9	1,092	183,944	37.1	37.8
5. ベトナム	3,764	4,592	-	-	126	9,636	48.6	13.9	3,890	14,228	1501.9	20.6
6. ドイツ	421	22,250	103.2	118.4	448	34,352	127.6	51.0	869	56,602	114.5	65.7
7. オランダ	0	0	-	-	311	94,309	54.1	52.2	311	94,309	54.1	52.2
8. アラブ首長国連邦	12,878	56,391	75.5	77.4	904	5,894	80.3	24.7	13,782	62,285	75.8	64.4
9. トルコ	0	0	-	-	50	18,416	13.9	17.3	50	18,416	13.0	17.3
10. インド	0	0	-	-	15	495	2.6	1.2	15	495	2.6	1.2
合計(その他含む)	18,634	135,002	83.4	64.1	6,809	1,249,275	64.5	49.3	25,443	1,384,277	77.4	50.4
累計	78,222	731,905	89.2	80.2	32,030	5,494,741	71.5	51.0	110,252	6,226,646	83.2	53.3

※順位は前年の「合計金額」上位10カ国

① 4月の輸出は、「家庭用」は18,634台、135,002千円で、前年同期比83.4%(台数)、64.1%(金額)、「工業用」は6,809台、1,249,275千円で、前年同期比64.5%(台数)、49.3%(金額)である。

② 前月比では、「家庭用」は台数で91.4%、金額で74.0%、「工業用」は台数で67.4%、金額で83.2%である。

③ 国別の輸出では、「家庭用」は主要国の「アメリカ」が前年同期比40.1%(台数)、36.9%(金額)である。「工業用」は主要国の「シンガポール」が前年同期比87.4%(台数)、59.7%(金額)、「中国」が前年同期比57.5%(台数)、47.0%(金額)、「アメリカ」が前年同期比34.3%(台数)、37.9%(金額)、「香港」が前年同期比121.9%(台数)、68.6%(金額)である。

「輸入」 地域別輸出実績(4月) (単位:台、千円、%、部品含まず)

	家庭用シン		前年同期比		工業用シン		前年同期比		合計		前年同期比	
	数量	金額	数量	金額	数量	金額	数量	金額	数量	金額	数量	金額
1. ベトナム	15,774	134,731	53.4	44.2	125	12,224	145.3	157.3	15,899	146,955	53.7	47.0
2. 中国	25,153	173,156	64.3	140.8	1,537	36,398	56.5	16.0	26,690	209,554	63.8	59.9
3. 台湾	13,860	209,789	120.9	118.3	152	20,954	53.7	49.9	14,012	230,743	119.2	105.2
4. タイ	5,717	27,989	107.2	68.8	0	0	-	-	5,717	27,989	107.2	68.8
5. ドイツ	0	0	-	-	7	5,238	116.7	48.3	7	5,238	116.7	48.3
6. チェコ	0	0	-	-	10	4,198	333.3	74.8	10	4,198	333.3	74.8
7. アメリカ	0	0	-	-	0	0	-	-	0	0	-	-
8. イタリア	0	0	-	-	3	5,185	300.0	681.3	3	5,185	300.0	681.3
9. ベルギー	0	0	-	-	1	779	-	-	1	779	-	-
10. スペイン	0	0	-	-	0	0	-	-	0	0	-	-
合計(その他含)	60,504	545,665	70.8	84.4	1,836	85,348	59.1	28.3	62,340	631,013	70.4	66.5
前月比	126.2	103.4	-	-	83.0	42.7	-	-	124.3	86.7	-	-
累計	234,308	2,374,621	87.2	88.7	6,479	497,823	36.6	44.8	240,787	2,872,444	84.0	75.8

※順位は前年の「合計金額」上位10カ国

- ① 4月の輸入は「家庭用」は60,504台、545,665千円で、前年同期比70.8%(台数)、84.4%(金額)である。
 「工業用」は1,836台、85,348千円で、前年同期比59.1%(台数)、28.3%(金額)である。
 国別の占有率をみると、「家庭用」は「ベトナム」が台数で26.1%、金額で24.7%、「中国」が台数で41.6%、金額で31.7%、
 「台湾」が台数で22.9%、金額で38.4%である。
 「工業用」は「中国」が台数で83.7%、金額で42.6%、「台湾」が台数で8.3%、金額で24.6%である。
- ② 前月比では、「家庭用」は台数で126.2%、金額で103.4%、「工業用」は台数で83.0%、金額で42.7%である。

II. 部品

「輸出」 地域別輸出実績(4月) (単位:千円、%)

	家庭用シン部品		工業用シン部品				前年 同期比	針	前年 同期比	テーブル、カバー	前年 同期比
	家庭シンもの	前年 同期比	ホビケース	カマ	その他	合計					
東アジア	17,300	131.8	33,954	146,160	155,928	336,042	61.8	59,880	76.8	0	-
東南アジア	3,486	116.9	7,036	28,665	111,240	146,941	46.2	16,705	33.9	566	18.2
中近東	0	-	0	0	2,197	2,197	50.6	801	208.1	0	-
ヨーロッパ	2,549	153.3	12,103	4,624	22,680	39,407	44.1	969	128.2	0	-
北米	833	29.2	2,050	6,353	35,379	43,782	47.5	2,328	157.7	0	-
中米	0	-	0	1,010	3,987	4,997	13.6	0	-	0	-
南米	0	-	0	0	1,451	1,451	9.3	0	-	0	-
アフリカ	0	-	0	0	3,081	3,081	22.8	1,546	-	0	-
大洋州	0	-	0	0	0	0	-	0	-	0	-
合計	24,168	117.2	55,143	186,812	335,943	577,898	51.9	82,229	63.1	566	13.2
前年同期比	117.2	-	114.1	51.4	47.8	51.9	-	63.1	-	13.2	-
前月比	134.0	-	188.2	61.6	67.9	69.9	-	99.9	-	137.7	-
累計	74,480	52.1	156,423	886,601	1,737,315	2,780,339	-	345,451	56.3	9,846	56.7
前年同期比	52.1	-	71.2	65.3	68.0	67.3	-	56.3	-	56.7	-

注:平成24年1月から、「テーブル及びカバー」については、家庭用部品から分かれ単独の品目になった。

- ① 4月の部品輸出は「家庭用シン部品」が24,168千円、「工業用シン部品」が577,898千円、「針」が82,229千円、
 前年同期比では「家庭用」が117.2%、「工業用」が51.9%、「針」が63.1%で、「テーブルカバー」が13.2%である。
- ② 前月比では、「家庭用」が134.0%、「工業用」が69.9%、「針」が99.9%である。

「輸入」 国別輸入実績(4月) (単位:千円、%)

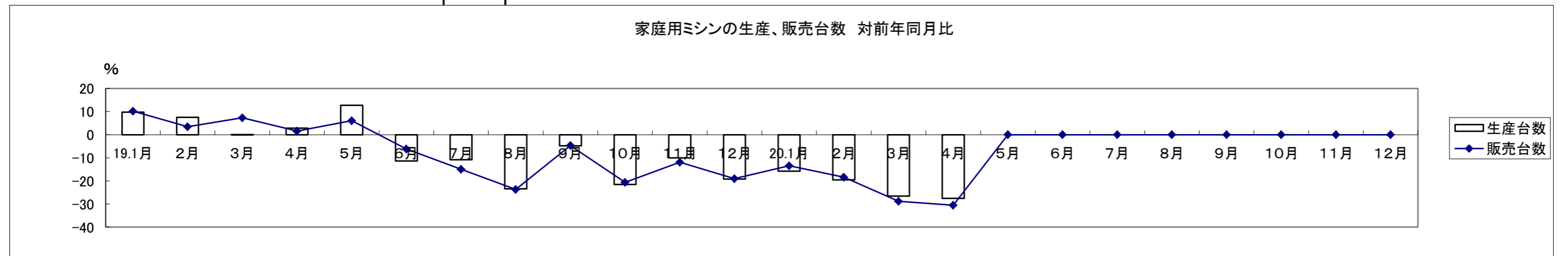
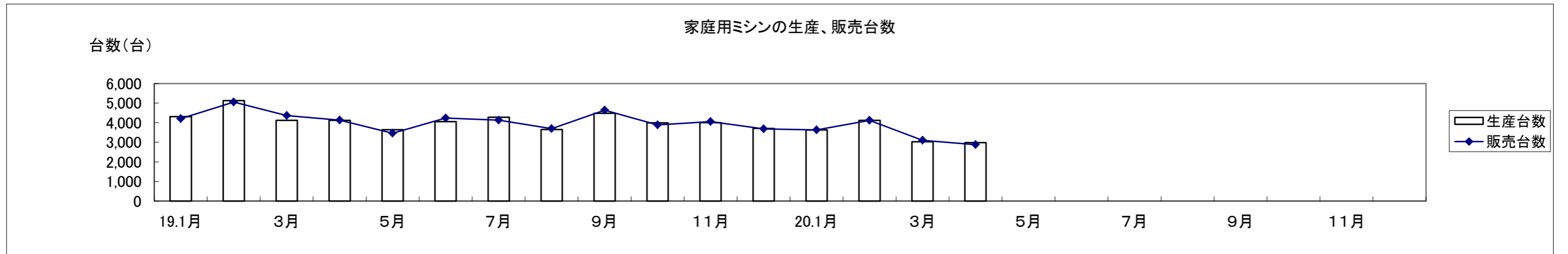
	家庭用部品	工業用部品	針	テーブル、カバー	小計
韓国	0	306	526	0	526
中国	4,492	268,007	2,798	7,313	10,111
台湾	24,923	65,569	0	642	642
香港	0	279	0	0	0
ベトナム	5,298	124,218	58,710	786	59,496
タイ	1,682	345	0	0	0
シンガポール	0	0	3,272	0	3,272
インド	0	0	0	0	0
イギリス	0	0	0	0	0
ドイツ	0	0	0	0	0
スイス	0	0	0	0	0
ポルトガル	0	0	0	0	0
イタリア	0	0	0	0	0
アメリカ	0	0	0	0	0
合計(その他含む)	36,395	459,890	65,306	9,792	75,098
前年同期比	78.0	65.4	85.9	51.4	79.0
前月比	46.0	106.2	107.4	123.4	109.3
累計	199,405	1,729,127	262,502	32,240	294,742
前年同期比	76.1	62.6	65.8	55.3	64.4

- ① 4月の部品輸入は「家庭用シン部品」が36,395千円、「工業用シン部品」が469,890千円
 「針」が65,306千円、「テーブル及びカバー」が9,792千円、
 前年同期比では「家庭用」が78.0%、「工業用」が65.4%、
 「針」が85.9%、「テーブル及びカバー」が51.4%である。
- ② 前月比では、「家庭用」が46.0%、「工業用」が106.2%、
 「針」が107.4%、「テーブル及びカバー」が123.4%である。

家庭用ミシンの生産、販売、在庫台数(月次) (19/1~12,20/1~)

単位:台、%

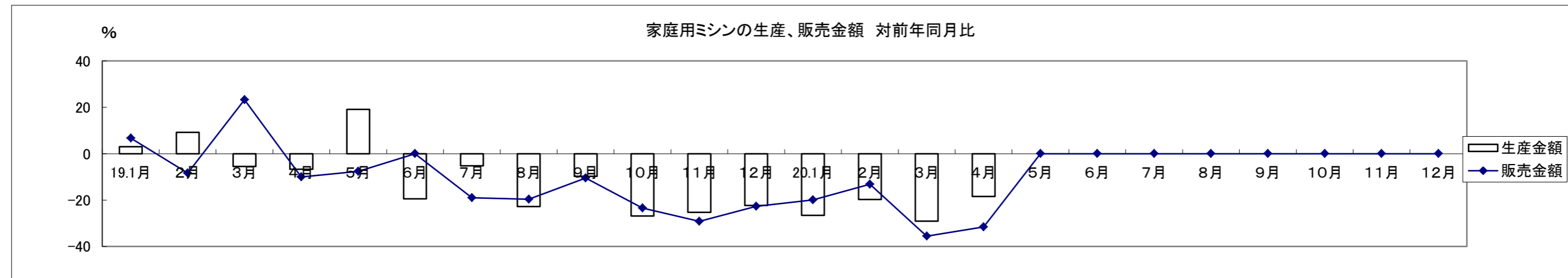
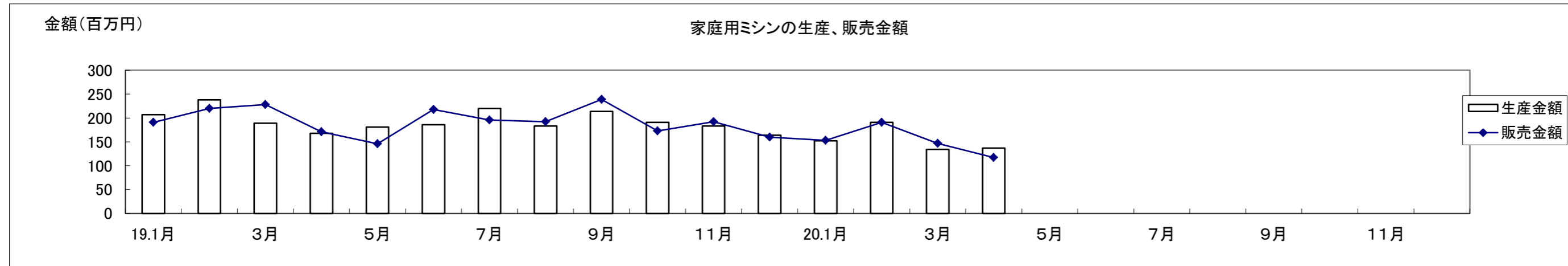
和 暦	19.1月	2月	3月	4月	5月	6月	7月	8月	9月	10月	11月	12月	20.1月	2月	3月	4月	5月	6月	7月	8月	9月	10月	11月	12月
生産台数	4,304	5,126	4,120	4,114	3,644	4,050	4,274	3,655	4,483	3,994	3,999	3,704	3,625	4,121	3,026	2,978								
対前年比	9.7	7.5	0.1	2.9	12.7	-11.4	-10.8	-23.4	-4.8	-21.5	-10.0	-19.2	-15.8	-19.6	-26.6	-27.6								
販売台数	4,197	5,047	4,358	4,132	3,457	4,229	4,129	3,688	4,636	3,881	4,058	3,681	3,632	4,119	3,102	2,872								
対前年比	10.2	3.5	7.3	1.6	6.1	-6.1	-15.0	-23.7	-4.7	-20.6	-11.9	-19.0	-13.5	-18.4	-28.8	-30.5								
在庫台数	337	416	179	161	348	169	314	282	129	242	184	207	200	202	126	232								
対前年比	-34.7	1.7	-61.6	-59.6	-6.5	-61.1	-15.8	-8.7	-17.3	-31.8	-5.2	-10.0	-40.7	-51.4	-29.6	44.1								



家庭用ミシンの生産、販売金額(月次) (19/1~12/20/1~)

単位:百万円、%

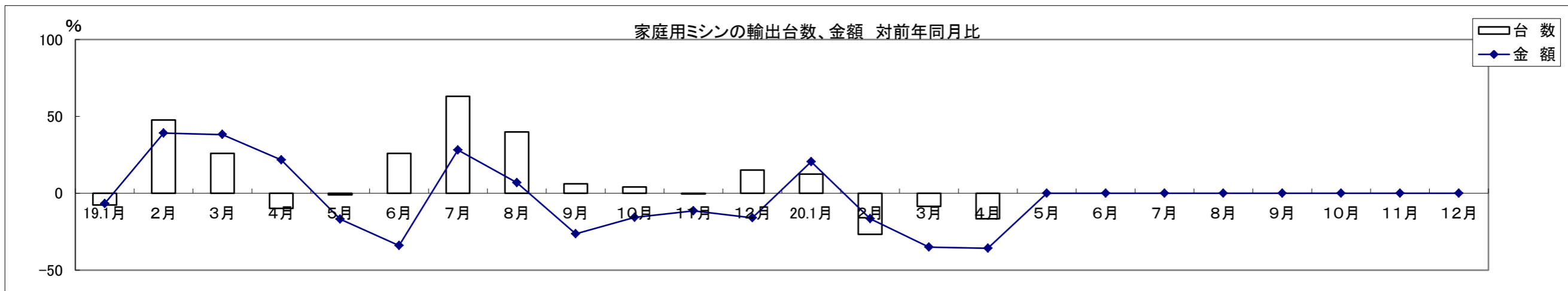
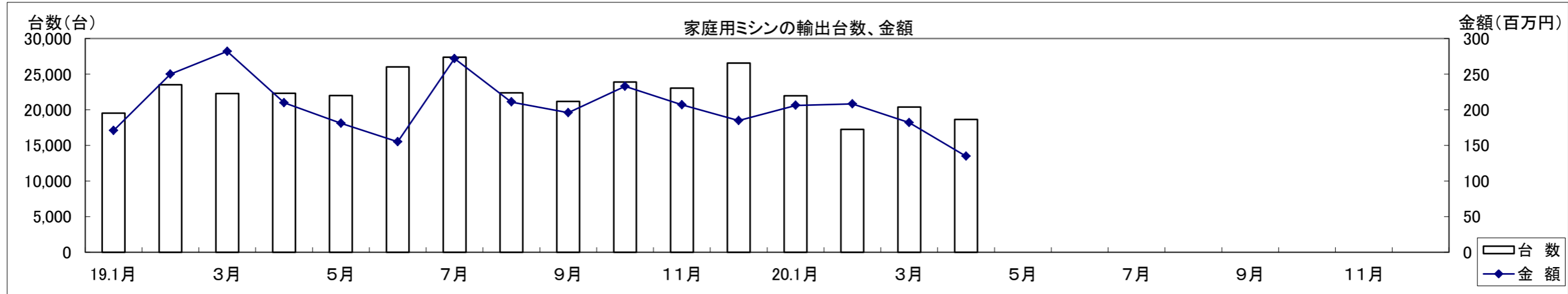
和 暦	19.1月	2月	3月	4月	5月	6月	7月	8月	9月	10月	11月	12月	20.1月	2月	3月	4月	5月	6月	7月	8月	9月	10月	11月	12月
生産金額	207	238	189	168	181	186	220	183	214	191	183	164	152	191	134	137								
対前年比	3.0	9.2	-5.5	-6.7	19.1	-19.5	-5.2	-22.8	-9.7	-26.8	-25.3	-22.3	-26.6	-19.7	-29.1	-18.5								
販売金額	191	220	228	171	146	218	196	192	239	173	192	160	153	191	147	117								
対前年比	6.7	-8.3	23.2	-10.0	-7.6	0.0	-19.0	-19.7	-10.5	-23.5	-29.2	-22.7	-19.9	-13.2	-35.5	-31.6								



家庭用ミシンの輸出台数、金額(月次) (19/1~12/20/1~)

単位:百万円、%

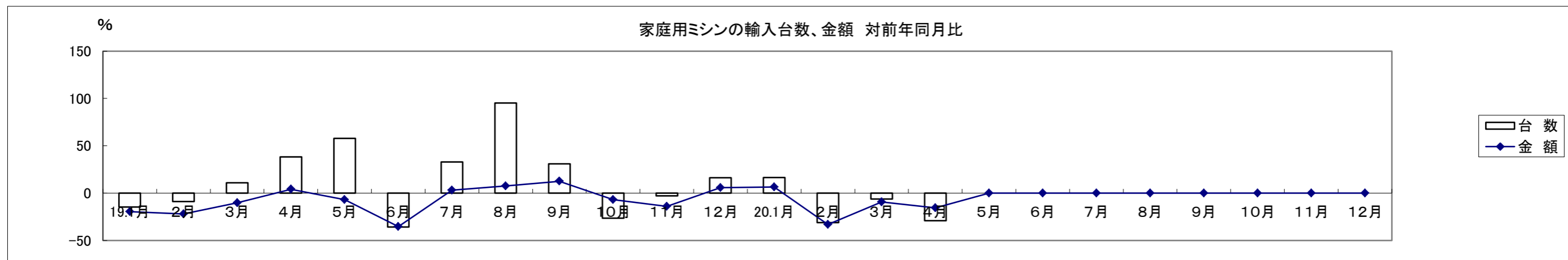
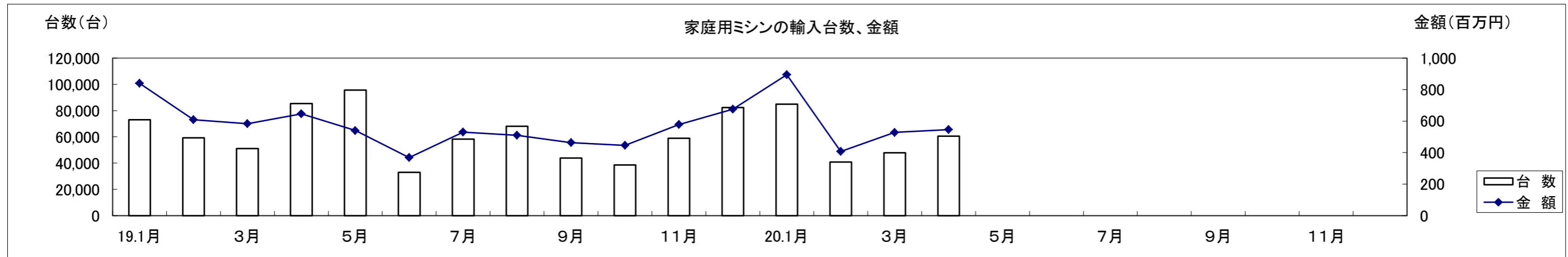
和 暦	19.1月	2月	3月	4月	5月	6月	7月	8月	9月	10月	11月	12月	20.1月	2月	3月	4月	5月	6月	7月	8月	9月	10月	11月	12月
台 数	19,536	23,536	22,303	22,332	21,998	26,031	27,388	22,372	21,191	23,910	23,047	26,554	21,957	17,241	20,390	18,634								
対前年比	-7.7	47.6	25.9	-9.9	-1.2	25.9	63.0	39.8	6.1	4.0	-0.6	15.0	12.4	-26.7	-8.6	-16.6								
金 額	171	250	282	210	181	155	272	211	196	233	207	185	206	208	182	135								
対前年比	-6.9	39.1	38.1	21.6	-17.0	-34.0	28.1	6.9	-26.4	-15.7	-11.4	-16.0	20.4	-16.6	-35.2	-35.9								



家庭用ミシンの輸入台数、金額(月次) (19/1~12,20/1~)

単位:台、百万円、%

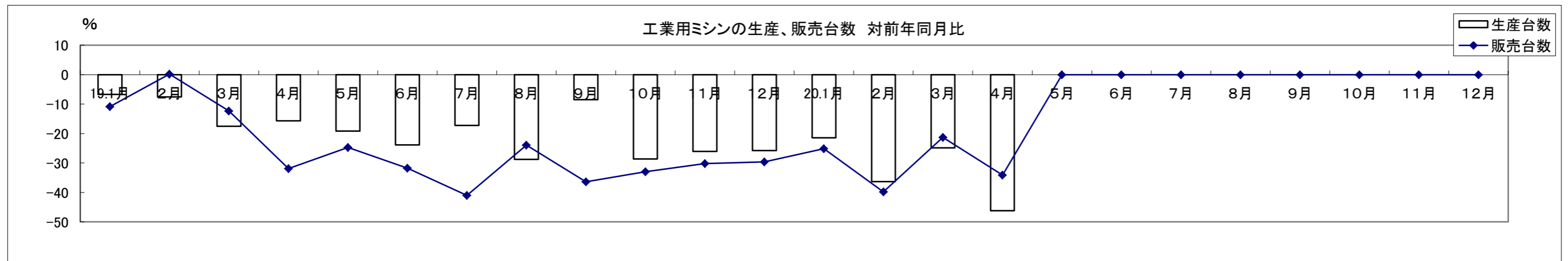
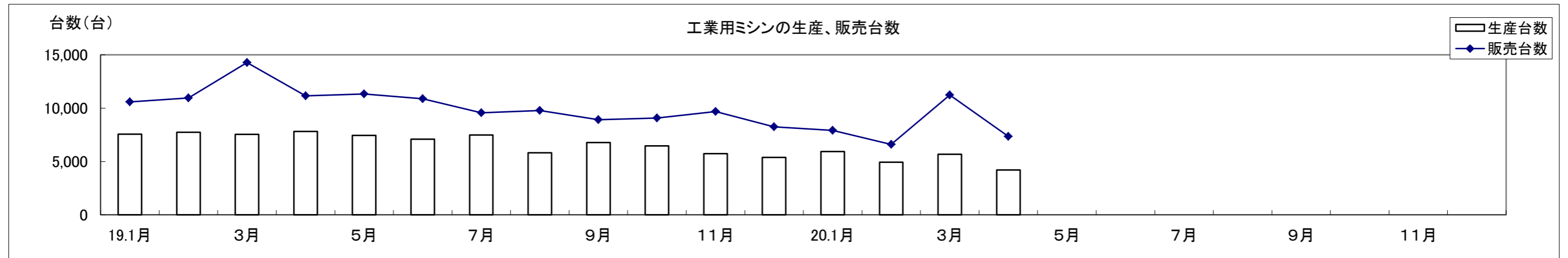
和 暦	19.1月	2月	3月	4月	5月	6月	7月	8月	9月	10月	11月	12月	20.1月	2月	3月	4月	5月	6月	7月	8月	9月	10月	11月	12月
台 数	73,024	59,305	51,103	85,405	95,612	33,043	58,322	68,043	43,824	38,626	58,939	82,376	84,978	40,886	47,940	60,504								
対前年比	-14.8	-8.9	10.8	38.3	57.7	-35.8	32.8	95.2	30.9	-26.6	-2.8	16.2	16.4	-31.1	-6.2	-29.2								
金 額	840	609	583	646	540	369	530	510	463	446	578	675	894	407	528	546								
対前年比	-19.6	-22.1	-10.3	4.1	-6.9	-35.4	3.2	7.6	12.5	-7.0	-14.1	5.8	6.5	-33.2	-9.4	-15.5								



工業用ミシンの生産、販売、在庫台数(月次) (19/1~12/20/1~)

単位: 台、%

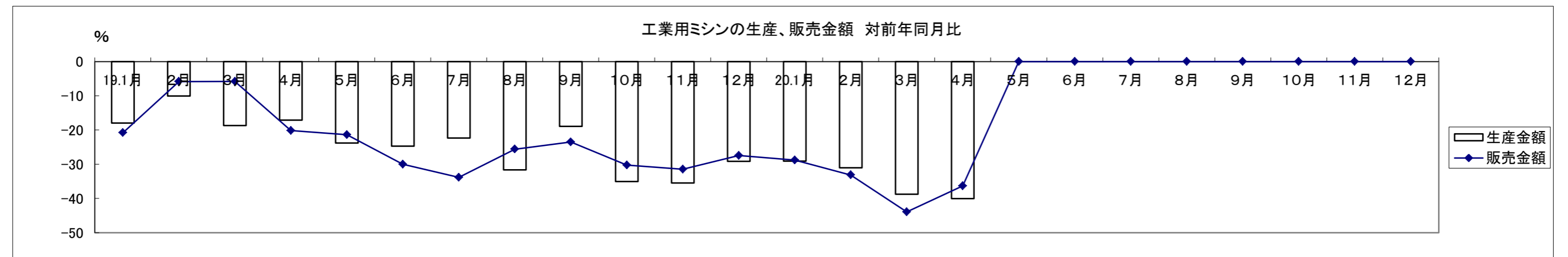
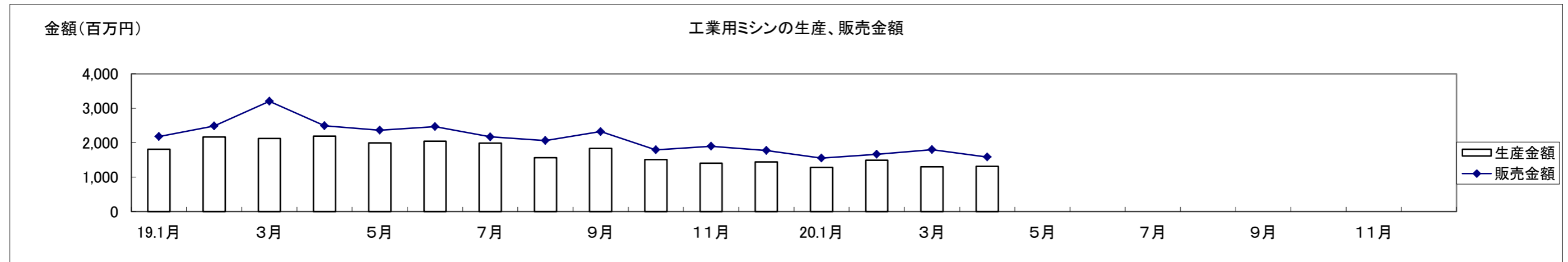
和 暦	19.1月	2月	3月	4月	5月	6月	7月	8月	9月	10月	11月	12月	20.1月	2月	3月	4月	5月	6月	7月	8月	9月	10月	11月	12月
生産台数	7,561	7,748	7,545	7,824	7,453	7,092	7,480	5,810	6,783	6,462	5,740	5,389	5,938	4,934	5,672	4,211								
対前年比	-6.7	-7.5	-17.5	-15.7	-19.1	-23.9	-17.2	-28.8	-8.4	-28.6	-26.1	-25.8	-21.5	-36.3	-24.8	-46.2								
販売台数	10,585	10,962	14,273	11,163	11,339	10,884	9,569	9,787	8,929	9,071	9,688	8,255	7,925	6,596	11,230	7,355								
対前年比	-10.8	0.2	-12.4	-31.9	-24.7	-31.8	-41.0	-23.9	-36.4	-33.0	-30.2	-29.6	-25.1	-39.8	-21.3	-34.1								
在庫台数	13,005	13,619	11,381	12,800	12,309	11,966	13,253	11,932	11,485	11,505	11,000	11,037	11,450	11,932	9,689	10,658								
対前年比	-8.1	-12.7	-20.0	-5.8	-12.8	-13.3	11.9	-4.1	0.2	-5.9	-5.4	-7.6	-12.0	-12.4	-14.9	-16.7								



工業用ミシンの生産、販売金額(月次) (19/1~12/20/1~)

単位:百万円、%

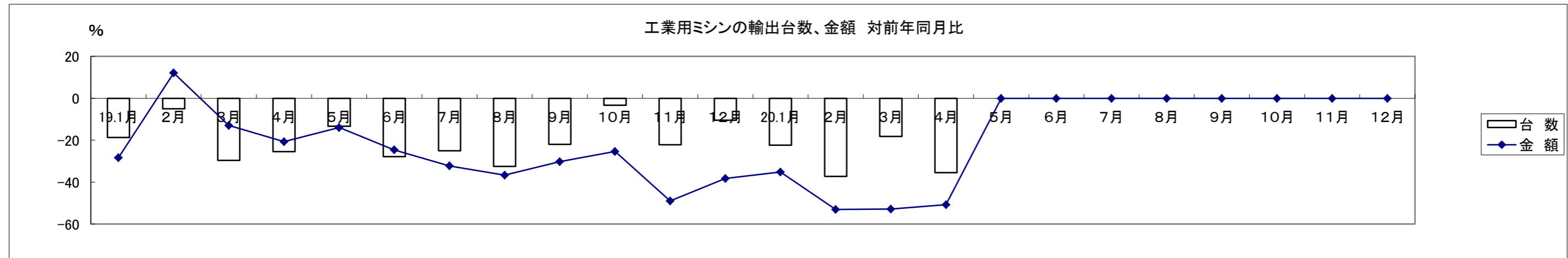
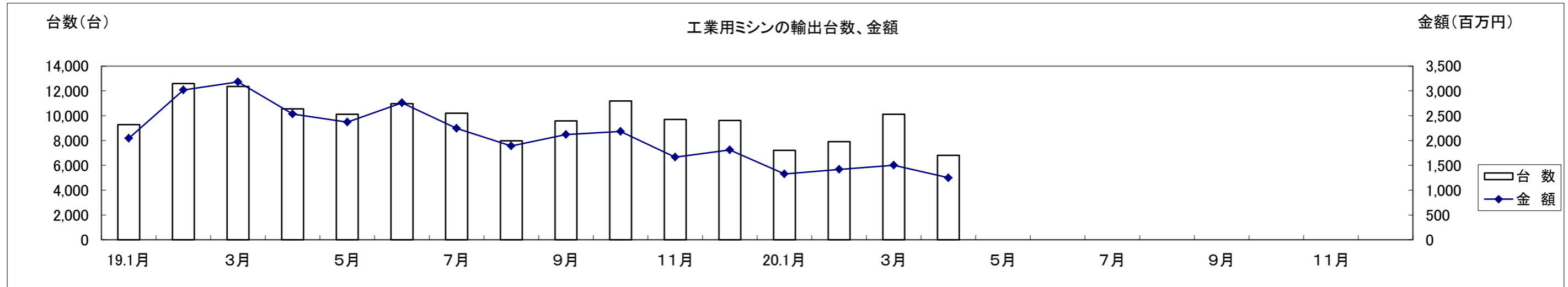
和 暦	19.1月	2月	3月	4月	5月	6月	7月	8月	9月	10月	11月	12月	20.1月	2月	3月	4月	5月	6月	7月	8月	9月	10月	11月	12月
生産金額	1,811	2,162	2,122	2,191	1,991	2,044	1,987	1,563	1,831	1,506	1,406	1,444	1,284	1,491	1,299	1,314								
対前年比	-17.9	-10.1	-18.7	-17.1	-23.8	-24.7	-22.3	-31.7	-18.9	-35.1	-35.5	-29.2	-29.1	-31.0	-38.8	-40.0								
販売金額	2,178	2,483	3,201	2,489	2,362	2,467	2,168	2,060	2,321	1,789	1,894	1,774	1,551	1,660	1,795	1,585								
対前年比	-20.8	-5.8	-5.8	-20.2	-21.4	-30.0	-33.9	-25.6	-23.5	-30.3	-31.5	-27.4	-28.8	-33.1	-43.9	-36.3								



工業用ミシンの輸出台数、金額(月次) (19/1~12,20/1~)

単位: 台、百万円、%

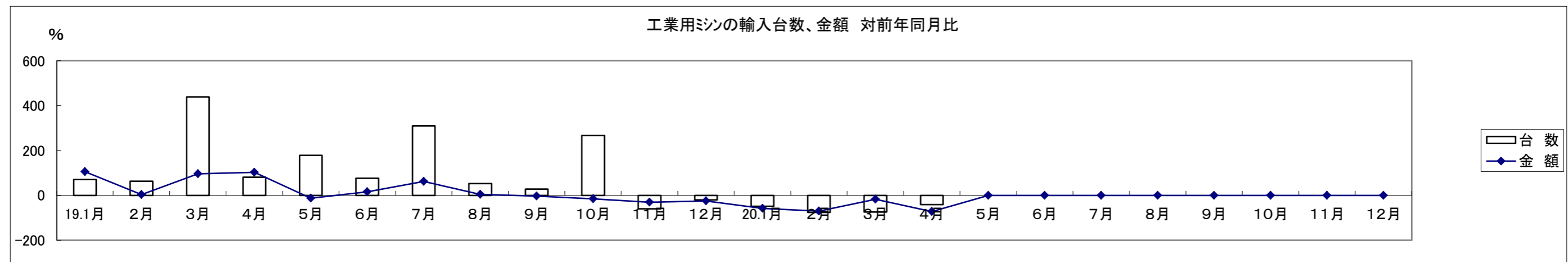
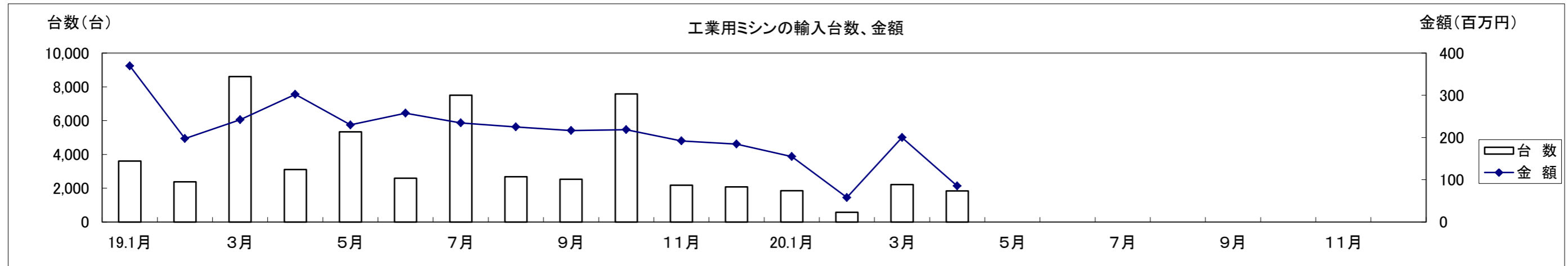
和 暦	19.1月	2月	3月	4月	5月	6月	7月	8月	9月	10月	11月	12月	20.1月	2月	3月	4月	5月	6月	7月	8月	9月	10月	11月	12月
台 数	9,288	12,591	12,353	10,555	10,118	10,973	10,201	7,983	9,584	11,187	9,691	9,614	7,209	7,903	10,109	6,809								
対前年比	-18.7	-5.0	-29.6	-25.5	-13.3	-27.8	-25.0	-32.5	-21.9	-3.3	-22.2	-10.4	-22.4	-37.2	-18.2	-35.5								
金 額	2,045	3,019	3,180	2,534	2,368	2,759	2,243	1,891	2,121	2,181	1,664	1,811	1,326	1,418	1,501	1,249								
対前年比	-28.3	12.1	-12.9	-20.7	-13.9	-24.6	-32.2	-36.6	-30.2	-25.4	-49.0	-38.2	-35.2	-53.0	-52.8	-50.7								



工業用ミシンの輸入台数、金額(月次) (19/1~12,20/1~)

単位:台、百万円、%

和 暦	19.1月	2月	3月	4月	5月	6月	7月	8月	9月	10月	11月	12月	20.1月	2月	3月	4月	5月	6月	7月	8月	9月	10月	11月	12月
台 数	3,611	2,384	8,608	3,104	5,342	2,597	7,509	2,677	2,525	7,586	2,176	2,083	1,854	577	2,212	1,836								
対前年比	70.5	63.3	438.0	81.1	178.7	76.3	309.4	53.0	27.7	267.0	-60.4	-20.5	-48.7	-75.8	-74.3	-40.9								
金 額	369	198	242	302	230	258	235	225	216	218	192	184	155	58	200	85								
対前年比	105.3	3.4	96.0	102.2	-13.2	15.4	62.4	4.0	-3.6	-15.7	-30.3	-25.0	-58.1	-70.7	-17.3	-71.9								



生産・販売・在庫

(単位:台、百万円、%)

機種別	項目	2020年4月									
		生産				販売				在庫	
		数量	前年同期比	金額	前年同期比	数量	前年同期比	金額	前年同期比	数量	前年同期比
家庭用	家庭用ミシン計	2,978	72.4	137	81.5	2,872	69.5	117	68.4	232	144.1
工業用	一本針直線本縫	454	61.4	53	84.1	564	65.0	56	87.5	309	85.6
	へり縫	560	71.9	86	47.3	2,333	68.6	194	55.0	6,282	86.5
	その他の工業用ミシン	3,197	50.7	1,175	60.4	4,458	64.7	1,335	64.4	4,067	78.5
	工業用ミシン計	4,211	53.8	1,314	60.0	7,355	65.9	1,585	63.7	10,658	83.3
ミシン合計		7,189	60.2	1,451	61.5	10,227	66.9	1,702	64.0	10,890	84.0

1. 出所:経済産業省生産動態統計 2. 在庫は当月末実績を示す。

備考:(1)2002年1月から家庭用ミシンの機種区分が変更され、手編機は調査対象機種から外れた。

(2)2005年1月から工業用ミシンの機種区分が変更され、「織物用・ニット縫用・その他」と「その他」が統合されました。

機種別	項目	2020年1～4月									
		生産				販売				在庫	
		数量	前年同期比	金額	前年同期比	数量	前年同期比	金額	前年同期比	数量	前年同期比
家庭用	家庭用ミシン計	13,750	77.8	614	76.6	13,725	77.4	608	75.1	232	144.1
工業用	一本針直線本縫	1,752	83.3	180	84.5	1,848	91.5	186	90.7	309	85.6
	へり縫	2,589	80.0	468	79.7	10,723	69.2	917	61.9	6,282	86.5
	その他の工業用ミシン	16,414	64.8	4,740	63.3	20,535	69.7	5,488	63.3	4,067	78.5
	工業用ミシン計	20,755	67.7	5,388	65.0	33,106	70.5	6,591	63.7	10,658	83.3
ミシン合計		34,505	71.4	6,002	66.0	46,831	72.4	7,199	64.5	10,890	84.0

2020年 4月 輸出

(財務省関税局調)

(単位:台、千円、%)

		韓国		中国		台湾		香港		東アジア4月計		対前年同期比		東アジア1~4月計		対前年同期比		
		数量	金額	数量	金額	数量	金額	数量	金額	数量	金額	数量	金額	数量	金額	数量	金額	
家庭用ミシン	ジグザグ縫(電子速度調整式)									0	0	-	-	0	0	-	-	
	ジグザグ縫(その他)									0	0	-	-	0	0	-	-	
	その他									0	0	-	-	0	0	-	-	
	小計	0	0	0	0	0	0	0	0	0	0	-	-	0	0	-	-	
	部品 家庭用ミシンのもの				1,053		16,247			0	17,300	-	131.8	0	48,533	-	68.9	
	家庭用ミシン合計	0	0	0	1,053	0	16,247	0	0	0	17,300	-	126.3	0	48,533	-	65.6	
工業用ミシン	自動式 単針直線(織物用)									0	0	-	-	1	4,500	4.8	6.6	
	自動式 単針直線(その他)									0	0	-	-	0	0	-	-	
	自動式 オーバーロック			2	1,181			30	3,338	32	4,519	1,600.0	48.0	33	5,465	183.3	35.0	
	自動式 その他	2	1,839	41	26,269	10	1,470	33	79,705	86	109,283	26.0	29.3	458	568,252	17.1	27.3	
	計	2	1,839	43	27,450	10	1,470	63	83,043	118	113,802	35.1	29.1	492	578,217	18.1	26.7	
	その他 単針直線(織物用)									0	0	-	-	46	7,987	44.7	33.7	
	その他 単針直線(その他)			52	7,273					52	7,273	45.6	35.8	315	50,192	76.8	68.1	
	その他 オーバーロック			9	4,055			402	57,999	411	62,054	222.2	155.8	1,456	242,726	90.1	93.1	
	その他 その他	9	987	606	95,578	17	1,426	778	180,572	1,410	278,563	81.8	88.5	6,003	1,219,177	86.4	88.5	
	計	9	987	667	106,906	17	1,426	1,180	238,571	1,873	347,890	91.6	91.5	7,820	1,520,082	86.1	87.5	
	小計	11	2,826	710	134,356	27	2,896	1,243	321,614	1,991	461,692	83.6	59.9	8,312	2,098,299	70.4	53.8	
	部品	ポビンケース(個)	250	457	180,606	22,741	2,165	234	31,084	10,522	214,105	33,954	170.9	155.4	453,158	70,332	63.3	68.5
		カマ(個)	3,228	5,978	40,568	88,097	3,132	8,048	20,816	44,037	67,744	146,160	52.7	58.7	272,711	559,996	60.3	63.7
		その他		1,458		126,625		8,572		19,273	0	155,928	-	57.1	0	696,246	-	68.7
小計			7,893		237,463		16,854		73,832	0	336,042	-	61.8	0	1,326,574	-	66.5	
工業用ミシン合計	11	10,719	710	371,819	27	19,750	1,243	395,446	1,991	797,734	83.6	60.7	8,312	3,424,873	70.4	58.1		
針(千本)			275	7,325	236	3,936	5,616	48,619	6,127	59,880	68.8	76.8	30,954	273,598	82.4	80.0		
テーブル及びカバー									0	0	-	-	0	0	-	-		
総計(ミシン合計)	11	2,826	710	134,356	27	2,896	1,243	321,614	1,991	461,692	83.4	59.9	8,312	2,098,299	70.1	53.7		
総計	11	10,719	710	380,197	27	39,933	1,243	444,065	1,991	874,914	83.4	62.2	8,312	3,747,004	70.1	59.3		

		ベトナム		タイ		シンガポール		フィリピン		インドネシア		カンボジア		ラオス		ミャンマー		
		数量	金額	数量	金額	数量	金額	数量	金額	数量	金額	数量	金額	数量	金額	数量	金額	
家庭用ミシン	ジグザグ縫(電子速度調整式)	2,700	2,793					147	210			206	259			156	571	
	ジグザグ縫(その他)																	
	その他	1,064	1,799															
	小計	3,764	4,592	0	0	0	0	147	210	0	0	206	259	0	0	156	571	
	部品 家庭用ミシンのもの		462		3,024													
家庭用ミシン合計	3,764	5,054	0	3,024	0	0	147	210	0	0	206	259	0	0	156	571		
工業用ミシン	自動式 単針直線(織物用)																	
	自動式 単針直線(その他)																	
	自動式 オーバーロック					6	5,610									2	474	
	自動式 その他	31	2,745			45	70,956			4	7,609					2	768	
	計	31	2,745	0	0	51	76,566	0	0	4	7,609	0	0	0	0	4	1,242	
	その他 単針直線(織物用)	32	233			319	36,387											
	その他 単針直線(その他)					46	14,630											
	その他 オーバーロック					116	24,045											
	その他 その他	63	6,658	4	912	1,244	262,223			1	312	8	1,692			1	375	
	計	95	6,891	4	912	1,725	337,285	0	0	1	312	8	1,692	0	0	1	375	
	小計	126	9,636	4	912	1,776	413,851	0	0	5	7,921	8	1,692	0	0	5	1,617	
	部品	ポビンケース(個)	8,619	2,831	6,120	2,288	1,196	1,917										
		カマ(個)	36,857	20,712	92	540	1,718	6,029			201	780						
		その他		72,184		10,927		20,467		3,818		1,189				711	336	
小計			95,727		13,755		28,413		3,818		1,969		0		711	336		
工業用ミシン合計	126	105,363	4	14,667	1,776	442,264	0	3,818	5	9,890	8	1,692	0	711	5	1,953		
針(千本)	1,362	15,207					16	259										
テーブル及びカバー		566																
総計(ミシン合計)	3,890	14,228	4	912	1,776	413,851	147	210	5	7,921	214	1,951	0	0	161	2,188		
総計	3,890	126,190	4	17,691	1,776	442,264	147	4,287	5	9,890	214	1,951	0	711	161	2,524		

		インド		パキスタン		スリランカ		バングラデシュ		東南アジア4月計		対前年同期比		東南アジア1~4月計		対前年同期比		
		数量	金額	数量	金額	数量	金額	数量	金額	数量	金額	数量	金額	数量	金額	数量	金額	
家庭用ミシン	ジグザグ縫(電子速度調整式)									3,209	3,833	193.0	102.9	6,579	11,609	97.1	82.0	
	ジグザグ縫(その他)									0	0	-	-	2,099	10,024	72.7	76.5	
	その他									1,064	1,799	110.4	51.4	5,162	18,197	144.7	123.5	
	小計	0	0	0	0	0	0	0	0	4,273	5,632	135.6	58.4	13,840	39,830	104.6	94.8	
	部品 家庭用ミシンのもの									0	3,486	-	116.9	0	14,161	-	114.6	
	家庭用ミシン合計	0	0	0	0	0	0	0	0	4,273	9,118	135.6	72.3	13,840	53,991	104.6	99.3	
工業用ミシン	自動式 単針直線(織物用)									0	0	-	-	536	21,458	957.1	37.5	
	自動式 単針直線(その他)									0	0	-	-	0	0	-	-	
	自動式 オーバーロック			1	966					9	7,050	180.0	295.0	154	23,537	102.7	214.6	
	自動式 その他									82	82,078	13.0	20.3	404	273,047	19.2	16.3	
	計	0	0	1	966	0	0	0	0	91	89,128	14.2	21.4	1,094	318,042	47.3	18.3	
	その他 単針直線(織物用)									351	36,620	141.0	75.2	1,058	86,160	133.2	64.6	
	その他 単針直線(その他)									46	14,630	13.2	27.9	477	101,424	28.6	35.6	
	その他 オーバーロック									116	24,045	60.4	91.1	468	50,350	88.0	85.1	
	その他 その他	15	495							1,336	272,667	71.3	85.2	6,040	1,041,400	67.1	61.8	
	計	15	495	0	0	0	0	0	0	1,849	347,962	69.4	77.8	8,043	1,279,334	67.0	59.1	
	小計	15	495	1	966	0	0	0	0	1,940	437,090	58.7	50.6	9,137	1,597,376	63.8	40.9	
	部品	ポピンケース(個)									15,935	7,036	50.3	76.9	155,797	31,876	100.7	90.5
		カマ(個)			110	604					38,978	28,665	42.2	39.9	193,650	210,135	62.1	79.2
		その他							1,256	352	0	111,240	-	46.9	0	521,716	-	65.0
小計			0		604		1,256		352	0	146,941	-	46.2	0	763,727	-	69.2	
工業用ミシン合計	15	495	1	1,570	0	1,256	0	352	1,940	584,031	58.7	49.4	9,137	2,361,103	63.8	47.2		
針(千本)	14	1,239							1,392	16,705	21.7	33.9	4,314	55,418	13.8	23.0		
テーブル及びカバー									0	566	-	18.2	0	7,619	-	58.2		
総計(ミシン合計)	15	495	1	966	0	0	0	0	6,213	442,722	96.3	50.7	22,977	1,637,206	83.4	41.5		
総計	15	1,734	1	1,570	0	1,256	0	352	6,213	610,420	96.3	49.0	22,977	2,478,131	83.4	46.6		

		アラブ首長国連邦		中近東4月計		対前年同期比		中近東1~4月計		対前年同期比		ノルウェー		イギリス		オランダ		
		数量	金額	数量	金額	数量	金額	数量	金額	数量	金額	数量	金額	数量	金額	数量	金額	
家庭用ミシン	ジグザグ縫(電子速度調整式)	5,190	13,284	5,190	13,284	157.5	277.0	23,641	83,501	152.9	259.6							
	ジグザグ縫(その他)	3,619	26,536	3,619	26,536	84.1	105.9	11,808	88,451	73.3	100.7							
	その他	4,069	16,571	4,069	16,571	43.0	38.5	21,276	99,006	66.1	70.1	70	3,159					
	小計	12,878	56,391	12,878	56,391	75.5	77.4	56,725	270,958	89.0	103.7	70	3,159	0	0	0	0	
	部品 家庭用ミシンのもの			0	0	-	-	0	1,520	-	30.1							
	家庭用ミシン合計	12,878	56,391	12,878	56,391	75.5	77.4	56,725	272,478	89.0	102.3	70	3,159	0	0	0	0	
工業用ミシン	自動式 単針直線(織物用)			0	0	-	-	1,088	6,481	80.6	104.2							
	自動式 単針直線(その他)			0	0	-	-	0	0	-	-							
	自動式 オーバーロック			0	0	-	-	993	4,829	78.8	90.9							
	自動式 その他	80	230	80	230	121.2	45.7	427	2,748	49.1	52.6					39	48,417	
	計	80	230	80	230	14.3	8.2	2,508	14,058	72.1	83.9	0	0	0	0	39	48,417	
	その他 単針直線(織物用)	102	494	102	494	34.6	25.6	613	3,213	81.7	77.3					155	21,645	
	その他 単針直線(その他)	230	874	230	874	-	-	230	874	171.6	6.5					30	7,579	
	その他 オーバーロック	362	2,504	362	2,504	2,413.3	50.5	1,247	8,503	544.5	85.2							
	その他 その他	130	1,792	130	1,792	50.6	12.2	565	45,570	47.3	171.7					87	16,668	
	計	824	5,664	824	5,664	145.3	26.3	2,655	58,160	115.1	107.5	0	0	0	0	272	45,892	
	小計	904	5,894	904	5,894	80.1	24.2	5,163	72,218	89.2	101.9	0	0	0	0	311	94,309	
	部品	ポピンケース(個)			0	0	-	-	20,320	1,697	230.9	88.0			630	320		
		カマ(個)			0	0	-	-	1,554	2,281	42.6	40.6			66	244		
		その他		2,197	0	2,197	-	65.0	0	11,219	-	75.8		277		574		470
小計			2,197	0	2,197	-	50.6	0	15,197	-	68.0		277		1,138		470	
工業用ミシン合計	904	8,091	904	8,091	80.1	28.2	5,163	87,415	89.2	93.8	0	277	0	1,138	311	94,779		
針(千本)	27	801	27	801	45.0	208.1	27	801	0.9	4.4								
テーブル及びカバー			0	0	-	-	0	0	-	-								
総計(ミシン合計)	13,782	62,285	13,782	62,285	75.8	64.0	61,888	343,176	89.0	103.3	70	3,159	0	0	311	94,309		
総計	13,782	65,283	13,782	65,283	75.8	64.0	61,888	360,694	89.0	95.5	70	3,436	0	1,138	311	94,779		

		ベルギー		フランス		ドイツ		スイス		スペイン		イタリア		ポーランド		ロシア		
		数量	金額	数量	金額	数量	金額	数量	金額	数量	金額	数量	金額	数量	金額	数量	金額	
家庭用ミシン	ジグザグ縫(電子速度調整式)																	
	ジグザグ縫(その他)																	
	その他					421	22,250											
	小計	0	0	0	0	421	22,250	0	0	0	0	0	0	0	0	0	0	
	部品 家庭用ミシンのもの						2,549											
	家庭用ミシン合計	0	0	0	0	421	24,799	0	0	0	0	0	0	0	0	0	0	
工業用ミシン	自動式 単針直線(織物用)																	
	自動式 単針直線(その他)																	
	自動式 オーバーロック					265	11,214											
	自動式 その他			20	17,587													
	計	0	0	20	17,587	265	11,214	0	0	0	0	0	0	0	0	0	0	
	その他 単針直線(織物用)																	
	その他 単針直線(その他)																	
	その他 オーバーロック					25	4,630									5	1,730	
	その他 その他					158	18,508					1	345			4	2,020	
	計	0	0	0	0	183	23,138	0	0	0	0	1	345	0	0	9	3,750	
	小計	0	0	20	17,587	448	34,352	0	0	0	0	1	345	0	0	9	3,750	
	部品	ポピンケース(個)					780	1,724					11,935	6,503				
		カマ(個)					221	308					95	251	632	1,946		
		その他		1,044		867		6,458					4,991		4,581		251	
		小計		1,044		867		8,490		0	0		11,745		6,527		251	
	工業用ミシン合計	0	1,044	20	18,454	448	42,842	0	0	0	0	1	12,090	0	6,527	9	4,001	
	針(千本)					47	638	65	331									
	テーブル及びカバー																	
	総計(ミシン合計)	0	0	20	17,587	869	56,602	0	0	0	0	1	345	0	0	9	3,750	
	総計	0	1,044	20	18,454	869	68,279	0	331	0	0	1	12,090	0	6,527	9	4,001	

		ルーマニア		トルコ		ペラルーシ		ヨーロッパ4月計		対前年同期比		ヨーロッパ1~4月計		対前年同期比		カナダ		
		数量	金額	数量	金額	数量	金額	数量	金額	数量	金額	数量	金額	数量	金額	数量	金額	
家庭用ミシン	ジグザグ縫(電子速度調整式)							0	0	-	-	24	8,264	-	-			
	ジグザグ縫(その他)							0	0	-	-	410	17,588	-	-			
	その他							491	25,409	77.2	86.7	3,281	164,843	81.3	84.3			
	小計	0	0	0	0	0	0	491	25,409	77.2	86.7	3,715	190,695	92.0	97.5	0	0	
	部品 家庭用ミシンのもの							0	2,549	-	153.3	0	6,890	-	131.7			
	家庭用ミシン合計	0	0	0	0	0	0	491	27,958	77.2	90.3	3,715	197,585	92.0	98.4	0	0	
工業用ミシン	自動式 単針直線(織物用)							0	0	-	-	0	0	-	-			
	自動式 単針直線(その他)							0	0	-	-	0	0	-	-			
	自動式 オーバーロック							265	11,214	1,325.0	578.0	1,346	56,653	653.4	269.7			
	自動式 その他			7	9,889			66	75,893	78.6	49.9	256	327,920	75.1	70.1			
	計	0	0	7	9,889	0	0	331	87,107	318.3	56.5	1,602	384,573	292.9	78.6	0	0	
	その他 単針直線(織物用)							155	21,645	55.4	66.3	567	80,933	102.2	104.5			
	その他 単針直線(その他)							30	7,579	90.9	137.2	198	43,887	71.0	91.2			
	その他 オーバーロック							30	6,360	12.3	13.5	917	119,251	80.2	68.4			
	その他 その他			43	8,527			293	46,068	33.9	23.7	2,122	401,481	73.6	71.1			
	計	0	0	43	8,527	0	0	508	81,652	35.7	29.2	3,804	645,552	78.3	74.7	0	0	
	小計	0	0	50	18,416	0	0	839	168,759	55.0	38.9	5,406	1,030,125	100.0	76.1	0	0	
	部品	ポピンケース(個)			23,600	3,556			36,945	12,103	178.2	118.2	84,427	33,632	114.0	91.4		
		カマ(個)	172	325	781	1,550			1,967	4,624	24.9	19.7	23,842	50,533	80.1	58.3		
		その他		725		1,936		506	0	22,680	-	40.7	0	147,054	-	72.3		202
		小計		1,050		7,042		506	0	39,407	-	44.1	0	231,219	-	70.7		202
	工業用ミシン合計	0	1,050	50	25,458	0	506	839	208,166	55.0	39.8	5,406	1,261,344	100.0	75.1	0	202	
	針(千本)							112	969	1,866.7	128.2	209	3,013	37.3	127.7			
	テーブル及びカバー							0	0	-	-	0	0	-	-			
	総計(ミシン合計)	0	0	50	18,416	0	0	1,330	194,168	61.5	41.9	9,121	1,220,820	96.6	78.8	0	0	
	総計	0	1,050	50	25,458	0	506	1,330	237,093	61.5	42.7	9,121	1,461,942	96.6	77.6	0	202	

		アメリカ合衆国		北米4月計		対前年同期比		北米1~4月計		対前年同期比		メキシコ		ホンジュラス		ドミニカ共和国		
		数量	金額	数量	金額	数量	金額	数量	金額	数量	金額	数量	金額	数量	金額	数量	金額	
家庭用ミシン	ジグザグ縫(電子速度調整式)			0	0	-	-	100	30,430	50.0	53.8							
	ジグザグ縫(その他)			0	0	-	-	0	0	-	-							
	その他	582	35,796	582	35,796	41.2	41.4	2,813	165,779	46.2	49.0							
	小計	582	35,796	582	35,796	40.1	36.9	2,913	196,209	46.3	49.7	0	0	0	0	0	0	
	部品 家庭用ミシンのもの		833	0	833	-	29.2	0	3,376	-	6.9							
	家庭用ミシン合計	582	36,629	582	36,629	40.1	36.7	2,913	199,585	46.3	45.0	0	0	0	0	0	0	
工業用ミシン	自動式 単針直線(織物用)			0	0	-	-	0	0	-	-							
	自動式 単針直線(その他)			0	0	-	-	0	0	-	-							
	自動式 オーバーロック			0	0	-	-	1	9,631	25.0	119.2							
	自動式 その他	17	50,016	17	50,016	17.2	33.5	75	161,669	30.5	55.0							
	計	17	50,016	17	50,016	16.5	31.5	76	171,300	29.2	54.3	0	0	0	0	0	0	
	その他 単針直線(織物用)	57	8,942	57	8,942	43.2	142.0	201	31,786	79.1	131.3	2	230					
	その他 単針直線(その他)	118	18,376	118	18,376	22.7	28.1	659	85,716	50.9	44.6							
	その他 オーバーロック	75	15,798	75	15,798	31.5	36.3	274	57,746	45.4	49.2							
	その他 その他	243	55,016	243	55,016	49.0	47.3	1,068	230,942	36.7	33.5	91	9,107	10	2,127			
	計	493	98,132	493	98,132	35.6	42.4	2,202	406,190	43.5	39.7	93	9,337	10	2,127	0	0	
	小計	510	148,148	510	148,148	34.3	37.9	2,278	577,490	42.8	43.1	93	9,337	10	2,127	0	0	
	部品	ポピンケース(個)	4,281	2,050	4,281	2,050	93.2	47.5	19,397	15,023	52.2	44.2						
		カマ(個)	1,761	6,353	1,761	6,353	38.4	45.1	20,838	48,739	91.3	58.7	210	1,010				
		その他		35,177	0	35,379	-	48.0	0	247,919	-	73.5		3,312				675
小計			43,580	0	43,782	-	47.5	0	311,681	-	68.6		4,322		0		675	
工業用ミシン合計	510	191,728	510	191,930	34.3	39.8	2,278	889,171	42.8	49.6	93	13,659	10	2,127	0	675		
針(千本)	63	2,328	63	2,328	180.0	157.7	246	10,232	25.6	129.4								
テーブル及びカバー			0	0	-	-	0	2,227	-	107.3								
総計(ミシン合計)	1,092	183,944	1,092	183,944	37.1	37.7	5,191	773,699	44.7	44.6	93	9,337	10	2,127	0	0		
総計	1,092	230,685	1,092	230,887	37.1	39.5	5,191	1,101,215	44.7	49.0	93	13,659	10	2,127	0	675		

		中米4月計		対前年同期比		中米1~4月計		対前年同期比		コロンビア		ブラジル		南米4月計		対前年同期比		
		数量	金額	数量	金額	数量	金額	数量	金額	数量	金額	数量	金額	数量	金額	数量	金額	
家庭用ミシン	ジグザグ縫(電子速度調整式)	0	0	-	-	0	0	-	-					0	0	-	-	
	ジグザグ縫(その他)	0	0	-	-	0	0	-	-					0	0	-	-	
	その他	0	0	-	-	0	0	-	-					0	0	-	-	
	小計	0	0	-	-	0	0	-	-	0	0	0	0	0	0	-	-	
	部品 家庭用ミシンのもの	0	0	-	-	0	0	-	-					0	0	-	-	
	家庭用ミシン合計	0	0	-	-	0	0	-	-	0	0	0	0	0	0	-	-	
工業用ミシン	自動式 単針直線(織物用)	0	0	-	-	0	0	-	-					0	0	-	-	
	自動式 単針直線(その他)	0	0	-	-	0	0	-	-					0	0	-	-	
	自動式 オーバーロック	0	0	-	-	0	0	-	-					0	0	-	-	
	自動式 その他	0	0	-	-	0	0	-	-					0	0	-	-	
	計	0	0	-	-	0	0	-	-	0	0	0	0	0	0	-	-	
	その他 単針直線(織物用)	2	230	-	-	2	230	33.3	17.2					0	0	-	-	
	その他 単針直線(その他)	0	0	-	-	0	0	-	-					0	0	-	-	
	その他 オーバーロック	0	0	-	-	0	0	-	-					0	0	-	-	
	その他 その他	101	11,234	315.6	289.7	105	11,921	49.1	49.3	54	11,295	7	844	61	12,139	32.3	55.0	
	計	103	11,464	264.1	78.9	107	12,151	47.1	33.6	54	11,295	7	844	61	12,139	28.0	50.2	
	小計	103	11,464	264.1	78.9	107	12,151	43.3	14.4	54	11,295	7	844	61	12,139	28.0	50.2	
	部品	ポピンケース(個)	0	0	-	-	14,158	2,310	50.9	50.4					0	0	-	-
		カマ(個)	210	1,010	28.6	55.5	2,508	6,687	54.2	44.8					0	0	-	-
		その他	0	3,987	-	11.7	0	79,601	-	65.3		498	953	0	1,451	-	11.2	
小計		0	4,997	-	13.6	0	88,598	-	62.7		498	953	0	1,451	-	9.3		
工業用ミシン合計	103	16,461	264.1	32.2	107	100,749	43.3	44.6	54	11,793	7	1,797	61	13,590	28.0	34.1		
針(千本)	0	0	-	-	0	412	-	22.3					0	0	-	-		
テーブル及びカバー	0	0	-	-	0	0	-	-					0	0	-	-		
総計(ミシン合計)	103	11,464	264.1	78.9	107	12,151	43.3	14.4	54	11,295	7	844	61	12,139	28.0	50.2		
総計	103	16,461	264.1	31.9	107	101,161	43.3	44.4	54	11,793	7	1,797	61	13,590	28.0	34.1		

		南米1~4月計		対前年同期比		チュニジア		エジプト		ナイジェリア		エチオピア		ウガンダ		アフリカ4月計		
		数量	金額	数量	金額	数量	金額	数量	金額	数量	金額	数量	金額	数量	金額	数量	金額	
家庭用ミシン	ジグザグ縫(電子速度調整式)	0	0	-	-					200	1,005					200	1,005	
	ジグザグ縫(その他)	0	0	-	-											0	0	
	その他	0	0	-	-											0	0	
	小計	0	0	-	-	0	0	0	0	200	1,005	0	0	0	0	200	1,005	
	部品 家庭用ミシンのもの	0	0	-	-											0	0	
	家庭用ミシン合計	0	0	-	-	0	0	0	0	200	1,005	0	0	0	0	200	1,005	
工業用ミシン	自動式 単針直線(織物用)	0	0	-	-											0	0	
	自動式 単針直線(その他)	0	0	-	-											0	0	
	自動式 オーバーロック	0	0	-	-											0	0	
	自動式 その他	3	3,305	27.3	14.1											0	0	
	計	3	3,305	27.3	14.1	0	0	0	0	0	0	0	0	0	0	0	0	
	その他 単針直線(織物用)	4	1,044	80.0	118.9			47	282						46	920	93	1,202
	その他 単針直線(その他)	10	2,396	-	-											0	0	
	その他 オーバーロック	1	324	4.2	26.4			190	1,240							190	1,240	
	その他 その他	631	69,230	118.8	138.7			166	1,296							166	1,296	
	計	646	72,994	115.4	140.3	0	0	403	2,818	0	0	0	0	46	920	449	3,738	
	小計	649	76,299	113.7	101.1	0	0	403	2,818	0	0	0	0	46	920	449	3,738	
	部品	ポビンケース(個)	1,252	1,140	13.7	28.3											0	0
		カマ(個)	1,663	4,497	24.9	27.2											0	0
		その他	0	17,646	-	59.4		1,312					1,769				0	3,081
		小計	0	23,283	-	46.3		1,312		0		0	1,769		0		0	3,081
工業用ミシン合計	649	99,582	113.7	79.2	0	1,312	403	2,818	0	0	0	1,769	46	920	449	6,819		
針(千本)	2	431	-	-			220	1,546							220	1,546		
テーブル及びカバー	0	0	-	-											0	0		
総計(ミシン合計)	649	76,299	113.7	101.1	0	0	403	2,818	200	1,005	0	0	46	920	649	4,743		
総計	649	100,013	113.7	79.3	0	1,312	403	4,364	200	1,005	0	1,769	46	920	649	9,370		

		対前年同期比		アフリカ1~4月計		対前年同期比		オーストラリア		大洋州4月計		対前年同期比		大洋州1~4月計		対前年同期比		
		数量	金額	数量	金額	数量	金額	数量	金額	数量	金額	数量	金額	数量	金額	数量	金額	
家庭用ミシン	ジグザグ縫(電子速度調整式)	-	-	200	1,005	198.0	26.2			0	0	-	-	0	0	-	-	
	ジグザグ縫(その他)	-	-	0	0	-	-			0	0	-	-	0	0	-	-	
	その他	-	-	259	2,519	1,726.7	322.5	210	10,769	210	10,769	-	-	570	30,689	259.1	286.2	
	小計	952.4	91.4	459	3,524	376.2	71.3	210	10,769	210	10,769	-	-	570	30,689	259.1	286.2	
	部品 家庭用ミシンのもの	-	-	0	0	-	-			0	0	-	-	0	0	-	-	
	家庭用ミシン合計	952.4	91.4	459	3,524	376.2	66.4	210	10,769	210	10,769	-	-	570	30,689	259.1	275.2	
工業用ミシン	自動式 単針直線(織物用)	-	-	0	0	-	-			0	0	-	-	0	0	-	-	
	自動式 単針直線(その他)	-	-	0	0	-	-			0	0	-	-	0	0	-	-	
	自動式 オーバーロック	-	-	0	0	-	-			0	0	-	-	0	0	-	-	
	自動式 その他	-	-	1	1,936	33.3	99.4			0	0	-	-	1	416	-	-	
	計	-	-	1	1,936	0.7	75.2	0	0	0	0	-	-	1	416	-	-	
	その他 単針直線(織物用)	44.9	75.4	96	1,502	45.7	73.3			0	0	-	-	0	0	-	-	
	その他 単針直線(その他)	-	-	0	0	-	-			0	0	-	-	22	3,484	183.3	330.9	
	その他 オーバーロック	275.4	104.3	314	3,319	107.2	73.0			0	0	-	-	1	221	-	-	
	その他 その他	404.9	27.8	510	16,384	95.5	45.8	12	351	12	351	-	-	33	3,521	366.7	352.8	
	計	98.2	40.2	920	21,205	78.2	48.0	12	351	12	351	100.0	33.3	56	7,226	266.7	352.3	
	小計	97.6	33.2	921	23,141	69.8	49.5	12	351	12	351	100.0	33.3	57	7,642	271.4	372.6	
	部品	ポビンケース(個)	-	-	3,500	413	337.8	81.3			0	0	-	-	0	0	-	-
		カマ(個)	-	-	1,026	3,733	59.8	63.8			0	0	-	-	0	0	-	-
		その他	-	25.2	0	15,442	-	52.2			0	0	-	-	0	472	-	19.7
		小計	-	22.8	0	19,588	-	54.5		0	0	0	-	-	0	472	-	19.7
工業用ミシン合計	97.6	27.5	921	42,729	69.8	51.6	12	351	12	351	100.0	19.9	57	8,114	271.4	182.5		
針(千本)	-	-	220	1,546	-	-			0	0	-	-	0	0	-	-		
テーブル及びカバー	-	-	0	0	-	-			0	0	-	-	0	0	-	-		
総計(ミシン合計)	134.9	38.4	1,380	26,665	95.7	51.5	222	11,120	222	11,120	1,850.0	1,056.0	627	38,331	260.2	300.1		
総計	134.9	36.2	1,380	47,799	95.7	54.0	222	11,120	222	11,120	1,850.0	630.0	627	38,803	260.2	236.8		

		総計4月計		対前年同期比		総計1~4月計		対前年同期比		
		数量	金額	数量	金額	数量	金額	数量	金額	
家庭用 ミシン	ジグザグ縫(電子速度調整式)	8,599	18,122	172.0	95.4	30,544	134,809	135.5	126.3	
	ジグザグ縫(その他)	3,619	26,536	74.9	95.5	14,317	116,063	75.3	114.6	
	その他	6,416	90,344	51.3	55.2	33,361	481,033	72.3	68.2	
	小計	18,634	135,002	83.4	64.1	78,222	731,905	89.2	80.2	
	部品 家庭用ミシンのもの	0	24,168	-	117.2	0	74,480	-	52.1	
	家庭用ミシン合計	18,634	159,170	83.4	68.9	78,222	806,385	89.2	76.4	
工業用 ミシン	自動式 単針直線(織物用)	0	0	-	-	1,625	32,439	103.0	22.4	
	自動式 単針直線(その他)	0	0	-	-	0	0	-	-	
	自動式 オーバーロック	306	22,783	86.4	144.1	2,527	100,115	154.3	164.1	
	自動式 その他	331	317,500	27.2	29.3	1,625	1,339,293	25.9	29.1	
	計	637	340,283	36.5	30.3	5,777	1,471,847	60.9	30.7	
	その他 単針直線(織物用)	760	69,133	63.9	71.3	2,587	212,855	96.6	79.6	
	その他 単針直線(その他)	476	48,732	40.5	31.0	1,911	287,973	48.5	46.0	
	その他 オーバーロック	1,184	112,001	122.4	68.2	4,678	482,440	105.4	76.9	
	その他 その他	3,752	679,126	68.5	68.5	17,077	3,039,626	70.5	68.2	
	計	6,172	908,992	70.1	64.5	26,253	4,022,894	74.4	67.3	
	小計	6,809	1,249,275	64.5	49.3	32,030	5,494,741	71.5	51.0	
	部品	ポビンケース(個)	271,266	55,143	142.2	114.1	752,009	156,423	73.1	71.2
		カマ(個)	110,660	186,812	47.0	51.4	517,792	886,601	62.1	65.3
		その他	0	335,943	-	47.8	0	1,737,315	-	68.0
		小計	0	577,898	-	51.9	0	2,780,339	-	67.3
	工業用ミシン合計	6,809	1,827,173	64.5	50.1	32,030	8,275,080	71.5	55.5	
	針(千本)	7,941	82,229	51.5	63.1	35,972	345,451	49.0	56.3	
	テーブル及びカバー	0	566	-	13.2	0	9,846	-	56.7	
	総計(ミシン合計)	25,443	1,384,277	77.4	50.4	110,252	6,226,646	83.2	53.3	
	総計	25,443	2,069,138	77.4	51.5	110,252	9,436,762	83.2	56.9	

2020年4月 輸入

(財務省関税局調)

(単位:台、千円、%)

		韓国		中国		台湾		香港		ベトナム	
		数量	金額	数量	金額	数量	金額	数量	金額	数量	金額
家庭用 ミシン	完成品(頭部含む)			25,153	173,156	13,860	209,789			15,774	134,731
	部品				4,492		24,923				5,298
家庭用合計		0	0	25,153	177,648	13,860	234,712	0	0	15,774	140,029
工業用 ミシン	自動式:単針直線			5	4,067						
	自動式:オーバーロック			6	2,372						
	自動式:その他			11	2,050	152	20,954			21	8,980
	自動式計	0	0	22	8,489	152	20,954	0	0	21	8,980
	その他:単針直線			35	3,897					104	3,244
	その他:オーバーロック	1	372	194	11,281						
	その他:その他			1,286	12,731						
	その他計	1	372	1,515	27,909	0	0	0	0	104	3,244
	小計	1	372	1,537	36,398	152	20,954	0	0	125	12,224
部品		306		268,007		65,569		279		124,218	
工業用合計		1	678	1,537	304,405	152	86,523	0	279	125	136,442
針(千本)		30	526	856	2,798					24,693	58,710
テーブル及びカバー					7,313		642				786
総計(ミシン合計)		1	372	26,690	209,554	14,012	230,743	0	0	15,899	146,955
総計		1	1,204	26,690	492,164	14,012	321,877	0	279	15,899	335,967

		タイ		シンガポール		マレーシア		ベルギー		ドイツ	
		数量	金額	数量	金額	数量	金額	数量	金額	数量	金額
家庭用 ミシン	完成品(頭部含む)	5,717	27,989								
	部品		1,682								
家庭用合計		5,717	29,671	0	0	0	0	0	0	0	0
工業用 ミシン	自動式:単針直線									1	846
	自動式:オーバーロック										
	自動式:その他									5	3,864
	自動式計	0	0	0	0	0	0	0	0	6	4,710
	その他:単針直線										
	その他:オーバーロック							1	779		
	その他:その他									1	528
	その他計	0	0	0	0	0	0	1	779	1	528
	小計	0	0	0	0	0	0	1	779	7	5,238
部品		345									
工業用合計		0	345	0	0	0	0	1	779	7	5,238
針(千本)				190	3,272						
テーブル及びカバー							1,051				
総計(ミシン合計)		5,717	27,989	0	0	0	0	1	779	7	5,238
総計		5,717	30,016	0	3,272	0	1,051	1	779	7	5,238

		イタリア		チェコ		カナダ		総計4月計		対前年同期比	
		数量	金額	数量	金額	数量	金額	数量	金額	数量	金額
家庭用 ミシン	完成品(頭部含む)							60,504	545,665	70.8	84.4
	部品							0	36,395	-	78.0
家庭用合計		0	0	0	0	0	0	60,504	582,060	70.8	84.0
工業用 ミシン	自動式:単針直線							6	4,913	0.5	5.4
	自動式:オーバーロック							6	2,372	4.0	15.9
	自動式:その他	3	5,185	10	4,198			202	45,231	67.1	64.3
	自動式計	3	5,185	10	4,198	0	0	214	52,516	12.4	29.7
	その他:単針直線							139	7,141	38.9	22.6
	その他:オーバーロック							196	12,432	51.7	54.2
	その他:その他							1,287	13,259	198.6	18.7
	その他計	0	0	0	0	0	0	1,622	32,832	117.2	26.2
	小計	3	5,185	10	4,198	0	0	1,836	85,348	59.1	28.3
工業用合計		3	5,185	10	4,401	0	963	1,836	545,238	59.1	54.2
針(千本)								25,769	65,306	92.0	85.9
テーブル及びカバー								0	9,792	-	51.4
総計(ミシン合計)		3	5,185	10	4,198	0	0	62,340	631,013	70.4	66.5
総計		3	5,185	10	4,401	0	963	62,340	1,202,396	70.4	67.0

		累計1~4月計		対前年同期比	
		数量	金額	数量	金額
家庭用 ミシン	完成品(頭部含む)	234,308	2,374,621	87.2	88.7
	部品	0	199,405	-	76.1
家庭用合計		234,308	2,574,026	87.2	87.6
工業用 ミシン	自動式:単針直線	2,672	128,632	65.0	49.5
	自動式:オーバーロック	23	5,946	7.7	12.8
	自動式:その他	889	200,994	70.7	70.8
	自動式計	3,584	335,572	63.3	56.9
	その他:単針直線	476	39,034	6.7	43.1
	その他:オーバーロック	543	35,992	28.4	33.6
	その他:その他	1,876	87,225	61.2	27.0
	その他計	2,895	162,251	24.0	31.1
	小計	6,479	497,823	36.6	44.8
工業用合計		6,479	2,226,950	36.6	57.5
針(千本)		98,401	262,502	73.3	65.8
テーブル及びカバー		0	32,240	-	55.3
総計(ミシン合計)		240,787	2,872,444	84.0	75.8
総計		240,787	5,095,718	84.0	70.1

価格(税込) 540円