

2020 — 6

No. 804

JASMA

(生産・輸出・輸入統計)

一般社団法人日本縫製機械工業会

JAPAN SEWING MACHINERY MANUFACTURERS ASSOCIATION

105-0004 東京都港区新橋5-25-3

電話 03-6435-8190

FAX 03-6435-8192

URL <http://www.jasma.or.jp/>

JASMA

(生産・輸出・輸入統計)

2020年6月分 目次

I	6月の概況	1
II	月次推移グラフ(2019年1月～12月 2020年1月～)	
	1家庭用ミシンの生産、販売、在庫台数	5
	2家庭用ミシンの生産、販売金額	6
	3家庭用ミシンの輸出台数、金額	7
	4家庭用ミシンの輸出台数、金額	8
	5工業用ミシンの生産、販売、在庫台数	9
	6工業用ミシンの生産、販売金額	10
	7工業用ミシンの輸出台数、金額	11
	8工業用ミシンの輸出台数、金額	12
III	生産、販売、在庫データ (6月分)	13
IV	国別、地域別輸出データ (6月分)	14
	(1～6月)	20
V	国別、地域別輸入データ (6月分)	27
	(1～6月)	29

20/6月の概況

I. ミシン

「生産」

(1)6月実績 (単位:台、百万円、%)					(2)1~6月実績 (単位:台、百万円、%)				
	数量	前年同期比	金額	前年同期比		数量	前年同期比	金額	前年同期比
ミシン合計	5,945	53.4	727	32.6	ミシン合計	45,431	64.4	7,512	55.7
家庭用ミシン計	4,083	100.8	183	98.4	家庭用ミシン計	20,633	81.4	922	78.9
工業用ミシン計	1,862	26.3	544	26.6	工業用ミシン計	24,798	54.8	6,590	53.5

① 6月のミシン生産は、「家庭用」は4,083台、183百万円で、前年同期比100.8%(台数)、98.4%(金額)、「工業用」は1,862台、544百万円で、前年同期比26.3%(台数)、26.6%(金額)である。
機種別内訳をみると、「工業用」は、「一本針直線本縫」が前年同期比19.0%(台数)、19.8%(金額)、「ヘリ縫」が21.9%(台数)、15.3%(金額)、「その他」は28.3%(台数)、28.0%(金額)である。

② 前月比では、「家庭用」は台数で145.8%、金額で146.4%、「工業用」は台数で85.4%、金額で82.7%である。

「販売」

(1)6月実績 (単位:台、百万円、%)					(2)1~6月実績 (単位:台、百万円、%)				
	数量	前年同期比	金額	前年同期比		数量	前年同期比	金額	前年同期比
ミシン合計	7,443	49.2	886	33.0	ミシン合計	62,589	66.1	9,167	56.1
家庭用ミシン計	3,986	94.3	167	76.6	家庭用ミシン計	20,537	80.8	905	77.1
工業用ミシン計	3,457	31.8	719	29.1	工業用ミシン計	42,052	60.8	8,262	54.4

① 6月のミシン販売は、「家庭用」は3,986台、167百万円で、前年同期比94.3%(台数)、76.6%(金額)、「工業用」は3,457台、719百万円で、前年同期比31.8%(台数)、29.1%(金額)である。
機種別内訳をみると、「工業用」は、「一本針直線本縫」が前年同期比15.6%(台数)、21.8%(金額)、「ヘリ縫」が36.3%(台数)、26.8%(金額)、「その他」は32.3%(台数)、29.8%(金額)である。

② 前月比では、「家庭用」は台数で141.0%、金額で128.5%、「工業用」は台数で63.0%、金額で75.5%である。

「輸出」

地域別輸出実績(6月)

(単位:台、千円、%、部品含まず)

	家庭用ミシン		前年同期比		工業用ミシン		前年同期比		合計		前年同期比	
	数量	金額	数量	金額	数量	金額	数量	金額	数量	金額	数量	金額
東アジア	32	839	-	-	536	136,300	21.4	14.2	568	137,139	22.6	14.3
東南アジア	3,153	7,844	43.3	47.2	785	113,038	21.0	11.8	3,938	120,882	35.8	12.4
中近東	19,463	87,762	110.5	128.9	782	9,529	58.5	82.1	20,245	97,291	106.8	122.1
ヨーロッパ	1,090	58,549	207.6	231.4	552	107,425	37.5	24.6	1,642	165,974	82.3	36.0
北米	1,165	64,657	237.8	190.3	614	104,501	39.8	29.3	1,779	169,158	87.5	43.3
中米	0	0	-	-	0	0	-	-	0	0	-	-
南米	0	0	-	-	122	13,452	254.2	248.4	122	13,452	254.2	248.4
アフリカ	30	1,475	30.0	38.7	4	377	2.1	4.3	34	1,852	11.8	14.7
大洋州	21	5,785	84.0	82.0	26	1,523	136.8	59.2	47	7,308	-	-
合計	24,954	226,911	95.9	146.6	3,421	486,145	31.2	17.6	28,375	713,056	76.7	24.5
前月比	177.5	225.2	-	-	121.4	114.9	-	-	168.2	136.1	-	-

国別輸出実績(6月)

(単位:台、千円、%、部品含まず)

	家庭用ミシン		前年同期比		工業用ミシン		前年同期比		合計		前年同期比	
	数量	金額	数量	金額	数量	金額	数量	金額	数量	金額	数量	金額
1. シンガポール	0	0	-	-	435	57,537	19.0	8.5	435	57,537	19.0	8.5
2. 香港	31	301	-	-	105	42,088	8.2	6.3	136	42,389	10.6	6.3
3. 中国	0	0	-	-	322	83,311	35.8	33.7	322	83,311	35.8	33.7
4. アメリカ	1,150	60,433	234.7	177.9	614	104,501	39.8	29.3	1,764	164,934	86.8	42.2
5. ベトナム	1,164	1,825	43.8	35.8	222	11,239	84.1	6.7	1,386	13,064	47.4	7.6
6. ドイツ	535	24,706	237.8	248.1	143	35,275	32.1	33.3	678	59,981	101.2	51.7
7. オランダ	0	0	-	-	45	20,573	9.9	15.2	45	20,573	18.5	39.6
8. アラブ首長国連邦	19,463	87,762	110.5	128.9	782	9,529	58.5	82.1	20,245	97,291	106.8	122.1
9. トルコ	0	0	-	-	305	38,065	125.5	73.4	305	38,065	125.5	73.4
10. インド	0	0	-	-	60	22,890	11.0	71.4	60	22,890	11.0	71.4
合計(その他含)	24,954	226,911	95.9	146.6	3,421	486,145	31.2	17.6	28,375	713,056	76.7	24.5
累計	117,232	1,059,596	86.4	84.8	38,269	6,403,960	58.1	40.3	155,501	7,463,556	77.1	43.5

※順位は前年の「合計金額」上位10カ国

① 6月の輸出は、「家庭用」は24,954台、226,911千円で、前年同期比95.9%(台数)、146.6%(金額)、「工業用」は3,421台、486,145千円で、前年同期比31.2%(台数)、17.6%(金額)である。

② 前月比では、「家庭用」は台数177.5%で、金額で225.2%、「工業用」は台数で121.4%、金額で114.9%である。

③ 国別の輸出では、「家庭用」は主要国の「アメリカ」が前年同期比234.7%(台数)、177.9%(金額)である。「工業用」は主要国の「シンガポール」が前年同期比19.0%(台数)、8.5%(金額)、「中国」が前年同期比35.8%(台数)、33.7%(金額)、「アメリカ」が前年同期比39.8%(台数)、29.3%(金額)、「香港」が前年同期比8.2%(台数)、6.3%(金額)である。

「輸入」 国別輸入実績(6月) (単位:台、千円、%、部品含まず)

	家庭用シン		前年同期比		工業用シン		前年同期比		合計		前年同期比	
	数量	金額	数量	金額	数量	金額	数量	金額	数量	金額	数量	金額
1. ベトナム	48,160	489,646	474.2	412.2	141	9,003	150.0	55.4	48,301	498,649	471.2	369.2
2. 中国	128,980	313,911	1,178.5	351.4	1,028	96,580	44.6	60.5	130,008	410,491	981.4	164.9
3. 台湾	26,975	372,312	292.9	274.2	229	30,514	173.5	152.8	27,204	402,826	291.2	258.6
4. タイ	14,457	81,220	529.0	319.1	0	0	-	-	14,457	81,220	529.0	319.1
5. ドイツ	0	0	-	-	11	8,429	84.6	35.0	11	8,429	84.6	35.0
6. チェコ	0	0	-	-	0	0	-	-	0	0	-	-
7. アメリカ	0	0	-	-	3	5,515	30.0	172.6	3	5,515	30.0	172.6
8. イタリア	0	0	-	-	0	0	-	-	0	0	-	-
9. ベルギー	0	0	-	-	0	0	-	-	0	0	-	-
10. スペイン	0	0	-	-	1	2,806	-	-	1	2,806	-	-
合計(その他含)	218,572	1,257,089	661.5	340.3	1,413	152,847	54.4	59.3	219,985	1,409,936	617.2	224.8
前月比	182.2	167.3	-	-	122.9	153.3	-	-	181.6	165.7	-	-
累計	572,868	4,383,081	144.1	122.2	9,042	750,343	35.3	46.9	581,910	5,133,424	137.5	99.0

*順位は前年の「合計金額」上位10カ国

- ① 6月の輸入は「家庭用」は218,572台、1,257,089千円で、前年同期比661.5%(台数)、340.3%(金額)である。
「工業用」は1,413台、152,847千円で、前年同期比54.4%(台数)、59.3%(金額)である。
国別の占有率をみると、「家庭用」は「ベトナム」が台数で22.0%、金額で39.0%、「台湾」が台数で12.3%、金額で29.6%である。
「工業用」は「中国」が台数で72.8%、金額で63.2%、「台湾」が台数で16.2%、金額で20.0%である。
- ② 前月比では、「家庭用」は台数で182.2%、金額で167.3%、「工業用」は台数で122.9%、金額で153.3%である。

II. 部品
「輸出」

地域別輸出実績(6月) (単位:千円、%)

	家庭用シン部品 家庭シンもの	前年 同期比	工業用シン部品				前年 同期比	針	前年 同期比	テーブル、カバー	前年 同期比
			ホビークース	カマ	その他	合計					
東アジア	12,105	63.8	21,883	102,671	86,420	210,974	31.1	20,033	47.6	0	-
東南アジア	8,185	191.1	10,931	23,703	57,124	91,758	27.2	8,364	20.8	241	3.7
中近東	0	-	0	1,579	1,779	3,358	66.4	0	-	0	-
ヨーロッパ	766	-	6,673	9,079	26,089	41,841	48.3	0	-	0	-
北米	1,552	44.8	2,461	6,765	37,499	46,725	42.6	3,902	398.2	0	-
中米	0	-	0	0	8,507	8,507	29.5	0	-	0	-
南米	0	-	0	0	1,258	1,258	9.2	0	-	0	-
アフリカ	0	-	0	220	1,824	2,044	23.8	0	-	0	-
大洋州	0	-	0	0	1,460	1,460	218.9	0	-	0	-
合計	22,608	84.6	41,948	144,017	221,960	407,925	32.1	32,299	37.1	241	3.6
前年同期比	84.6	-	82.9	35.2	27.4	32.1	-	37.1	-	3.6	-
前月比	192.2	-	104.8	105.5	90.1	96.5	-	38.6	-	76.3	-
累計	108,852	58.9	238,402	1,167,183	2,205,564	3,611,149	55.4	461,491	59.2	10,403	40.7
前年同期比	58.9	-	74.5	55.0	54.1	55.4	-	59.2	-	40.7	-

注:平成24年1月から、「テーブル及びカバー」については、家庭用部品から分かれ単独の品目になった。

- ① 6月の部品輸出は「家庭用シン部品」が22,608千円、「工業用シン部品」が407,925千円、「針」が32,299千円、前年同期比では「家庭用」84.6%、「工業用」32.1%、「針」37.1%である。
- ② 前月比では、「家庭用」が192.2%、「工業用」が96.5%、「針」が38.6%である。

「輸入」 国別輸入実績(6月) (単位:千円、%)

	家庭用部品	工業用部品	針	テーブル、カバー	小計
韓国	0	0	0	0	0
中国	7,188	88,481	3,461	317	99,447
台湾	36,582	47,727	0	1,539	85,848
香港	0	0	0	0	0
ベトナム	3,301	96,590	98,041	0	197,932
タイ	3,954	663	0	0	4,617
シンガポール	0	763	2,277	0	3,040
インド	0	0	0	0	0
イギリス	0	0	0	0	0
ドイツ	0	0	0	0	0
スイス	224	0	0	0	224
ポルトガル	0	0	0	0	0
イタリア	0	0	0	0	0
アメリカ	0	3,567	0	0	3,567
合計(その他含)	51,249	237,100	103,779	2,110	105,889
前年同期比	112.9	33.3	160.0	19.4	139.8
前月比	68.8	79.3	164.5	36.3	153.7
累計	325,134	2,265,366	429,363	40,160	469,523
前年同期比	81.3	53.5	77.3	48.6	73.6

- ① 6月の部品輸入は「家庭用シン部品」が51,249千円、「工業用シン部品」が237,100千円、「針」が103,779千円、「テーブル及びカバー」が2,110千円、前年同期比では「家庭用」112.9%、「工業用」33.3%、「針」160.0%、「テーブル及びカバー」19.4%である。
- ② 前月比では、「家庭用」が68.8%、「工業用」が79.3%、「針」が164.5%、「テーブル及びカバー」が36.3%である。

Ⅲ. 1月～6月累計

「ミシン輸出」

ミシン地域別輸出実績(1月～6月)

(単位:台、千円、%、部品含まず)

	家庭用ミシン		前年同期比		工業用ミシン		前年同期比		合計		前年同期比	
	数量	金額	数量	金額	数量	金額	数量	金額	数量	金額	数量	金額
東アジア	32	839	62.7	23.4	9,371	2,345,282	56.8	41.9	9,403	2,346,121	56.9	41.9
東南アジア	17,521	48,970	68.1	66.8	10,792	1,839,479	49.8	32.1	28,313	1,888,449	59.8	32.5
中近東	88,629	406,858	92.3	105.0	6,471	90,965	80.8	103.7	95,100	497,823	91.4	104.8
ヨーロッパ	5,473	280,261	98.7	104.4	6,298	1,245,045	75.5	57.5	11,771	1,525,306	84.8	62.7
北米	4,497	281,195	56.8	57.4	3,156	739,972	38.3	36.5	7,653	1,021,167	47.4	40.6
中米	0	0	-	-	141	14,386	26.9	11.9	141	14,386	26.9	11.9
南米	0	0	-	-	786	91,475	97.3	93.5	786	91,475	97.3	93.5
アフリカ	489	4,999	220.3	57.1	1,148	26,812	65.0	39.8	1,637	31,811	82.3	41.8
大洋州	591	36,474	241.2	205.1	106	10,544	265.0	228.1	697	47,018	244.6	209.9
合計	117,232	1,059,596	86.4	84.8	38,269	6,403,960	58.1	40.3	155,501	7,463,556	77.1	43.5

ミシン国別輸出実績(1月～6月)

(単位:台、千円、%、部品含まず)

	家庭用ミシン		前年同期比		工業用ミシン		前年同期比		合計		前年同期比	
	数量	金額	数量	金額	数量	金額	数量	金額	数量	金額	数量	金額
1. シンガポール	19	971	86.4	93.1	7,461	1,436,362	50.5	31.8	7,480	1,437,333	50.6	31.8
2. 香港	31	301	3,100.0	120.4	4,565	1,331,708	59.3	37.6	4,596	1,332,009	59.7	37.6
3. 中国	0	0	-	-	4,126	877,251	55.8	49.3	4,126	877,251	55.8	49.3
4. アメリカ	4,482	276,971	56.6	56.6	3,156	739,972	38.3	36.5	7,638	1,016,943	47.3	40.4
5. ベトナム	5,829	8,071	194.8	129.1	1,141	125,721	58.0	23.5	6,970	133,792	140.6	24.7
6. ドイツ	4,341	213,573	103.9	107.3	2,696	280,576	110.1	64.3	7,037	494,149	106.2	77.8
7. オランダ	10	2,873	-	-	1,488	463,341	58.1	56.7	1,498	466,214	58.5	57.1
8. アラブ首長国連邦	88,589	405,122	92.8	105.8	6,328	55,837	79.7	79.3	94,917	460,959	91.8	101.7
9. トルコ	4	2,440	16.0	1,008.3	1,328	245,031	65.7	66.0	1,332	247,471	#DIV/0!	#DIV/0!
10. インド	0	0	-	-	964	90,271	37.7	33.8	964	90,271	37.7	33.8
合計(その他含)	117,232	1,059,596	86.4	84.8	38,269	6,403,960	58.1	40.3	155,501	7,463,556	77.1	43.5

※順位は前年の「合計金額」上位10カ国

- ① 1～6月の輸出は、「家庭用」は117,232台、1,059,596千円で、前年同期比86.4%(台数)、84.8%(金額)、「工業用」は38,269台、6,403,960千円で、前年同期比58.1%(台数)、40.3%(金額)である。
- ② 国別の輸出では、「家庭用」は主要国の「アメリカ」が前年同期比56.6%(台数)、56.6%(金額)である。「工業用」は主要国の「シンガポール」が前年同期比50.5%(台数)、31.8%(金額)、「中国」が前年同期比55.8%(台数)、49.3%(金額)、「アメリカ」が前年同期38.3比%(台数)、36.5%(金額)、「香港」が前年同期比59.3%(台数)、37.6%(金額)である。

「マシン輸入」

マシン国別輸入実績(1月～6月)

(単位:台、千円、%、部品含まず)

	家庭用マシン		前年同期比		工業用マシン		前年同期比		合計		前年同期比	
	数量	金額	数量	金額	数量	金額	数量	金額	数量	金額	数量	金額
1. ベトナム	153,657	1,647,186	193.3	136.6	629	64,501	45.3	29.3	154,286	1,711,687	190.7	120.0
2. 中国	267,589	954,165	185.0	155.9	7,276	458,365	30.8	41.1	274,865	1,412,530	163.4	81.8
3. 台湾	103,589	1,523,397	130.3	126.3	1,056	146,704	76.1	66.6	104,645	1,670,101	129.4	117.1
4. タイ	48,030	257,166	159.8	126.3	3	309	-	-	48,033	257,475	159.8	126.5
5. ドイツ	0	0	-	-	31	35,372	60.8	52.3	31	35,372	60.8	52.3
6. チェコ	0	0	-	-	10	4,198	16.9	9.3	10	4,198	16.9	9.3
7. アメリカ	2	856	40.0	334.4	6	13,264	16.7	48.1	8	14,120	19.5	50.7
8. イタリア	0	0	-	-	7	10,469	87.5	84.5	7	10,469	87.5	84.5
9. ベルギー	0	0	-	-	1	779	50.0	5.1	1	779	50.0	5.1
10. スペイン	0	0	-	-	2	6,259	200.0	133.4	2	6,259	200.0	133.4
合計(その他含)	572,868	4,383,081	144.1	122.2	9,042	750,343	35.3	46.9	581,910	5,133,424	137.5	99.0

※順位は前年の「合計金額」上位10カ国

① 1～6月の輸入は「家庭用」572,868台、4,383,081千円であり、前年同期比144.1%(台数)、122.2%(金額)である。

「工業用」は9,042台、750,343千円で、前年同期比35.3%(台数)、46.9%(金額)である。

国別の占有率をみると、「家庭用」は「ベトナム」が台数で26.8%、金額で37.6%、「台湾」が台数で18.1%、金額で34.8%である。

「工業用」は「中国」が台数で80.5%、金額で61.1%、「台湾」が台数で11.7%、金額で19.6%である。

II. 部品
「輸出」

地域別輸出実績(1月～6月)

(単位:千円、%)

	家庭用マシン部品		工業用マシン部品				前年同期比	針	前年同期比	テーブル、カバー	前年同期比
	家庭用シンのもの	前年同期比	ホビケース	カマ	その他	合計					
東アジア	68,157	70.1	120,494	752,438	899,095	1,772,027	53.8	366,553	85.0	0	0.0
東南アジア	26,291	139.0	46,525	256,257	634,197	936,979	54.6	72,425	23.6	8,176	40.5
中近東	1,520	28.4	1,697	4,442	16,692	22,831	67.7	801	4.4	0	-
ヨーロッパ	7,656	129.8	43,974	63,760	187,531	295,265	60.7	3,224	83.6	0	-
北米	5,228	9.4	20,012	65,721	319,971	405,704	62.5	16,099	148.3	2,227	76.7
中米	0	-	2,642	6,687	101,196	110,525	54.0	412	9.1	0	-
南米	0	0.0	2,185	10,987	25,924	39,096	53.5	431	-	0	-
アフリカ	0	0.0	873	6,891	18,537	26,301	50.0	1,546	98.8	0	0.0
大洋州	0	0.0	0	0	2,421	2,421	62.7	0	0.0	0	-
合計	108,852	58.9	238,402	1,167,183	2,205,564	3,611,149	55.4	461,491	59.2	10,403	40.7
前年同期比	58.9	-	74.5	55.0	54.1	55.4	-	59.2	-	40.7	-

注:平成24年1月から、「テーブル及びカバー」については、家庭用部品から分かれ単独の品目になった。

① 1～6月の部品輸出は「家庭用マシン部品計」が108,852千円、「工業用マシン部品計」が3,611,149千円、「針」が461,491千円で、前年同期比では「家庭用」が58.9%、「工業用」が55.4%、「針」が59.2%である。

② 地域別にみると、「家庭用」は「東南アジア」、「ヨーロッパ」が前年比プラスである。「工業用」は、全地域が前年比マイナスである。

「輸入」

国別輸入実績(1月～6月)

(単位:千円、%)

	家庭用部品	工業用部品	針	テーブル、カバー	小計
韓国	699	4,576	526	2,771	3,297
中国	24,544	1,097,338	12,097	23,825	35,922
台湾	255,636	371,167	788	5,644	6,432
香港	0	2,515	0	0	0
ベトナム	28,860	758,546	403,152	2,106	405,258
タイ	13,188	3,731	0	0	0
シンガポール	0	3,849	12,800	764	13,564
インド	0	2,581	0	0	0
イギリス	0	0	0	0	0
ドイツ	1,101	3,354	0	1,284	1,284
スイス	634	0	0	0	0
ポルトガル	0	0	0	0	0
イタリア	0	698	0	0	0
アメリカ	472	12,222	0	2,461	2,461
合計(その他含)	325,134	2,265,366	429,363	40,160	469,523
前年同期比	81.3	53.5	77.3	48.6	73.6

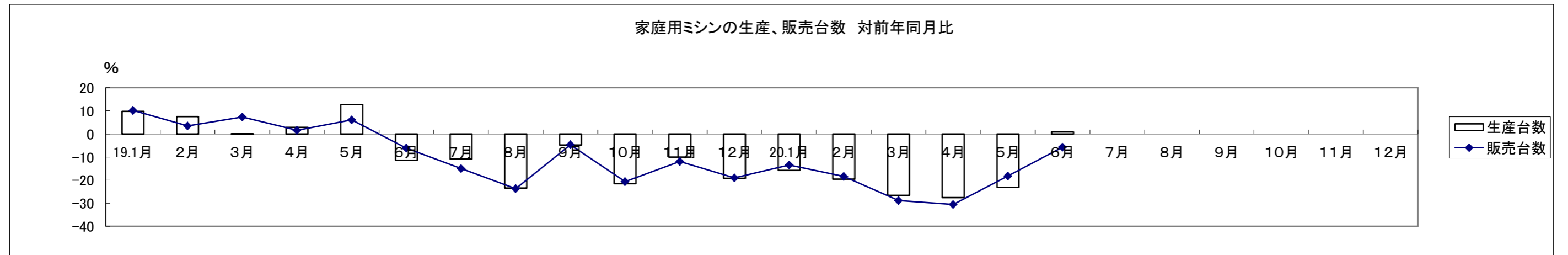
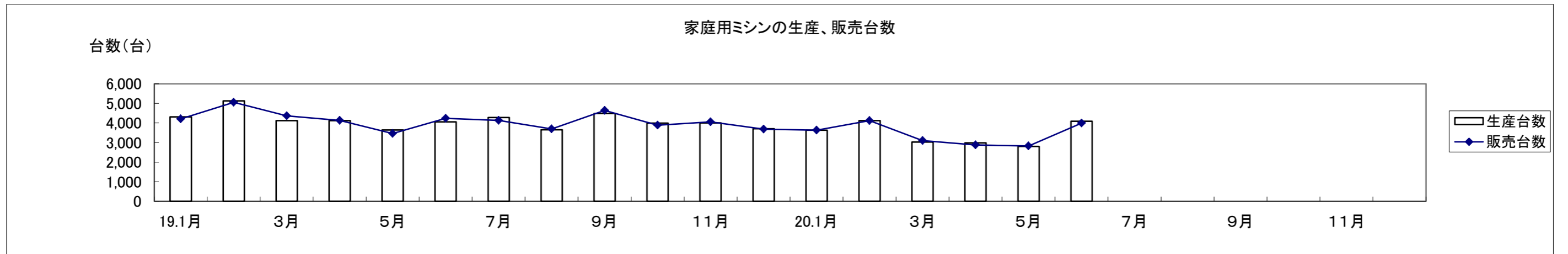
① 1～6月の部品輸入は「家庭用マシン部品」が325,134千円、「工業用マシン部品」が2,265,366千円。前年同期比では「家庭用」が81.3%、「工業用」が53.5%である。

② 地域別にみると、「家庭用」は台湾が78.6%を占め、続いてベトナムが8.9%となっている。「工業用」は中国が48.4%を占め、続いてベトナムが33.5%、台湾が16.4%となっている。

家庭用ミシンの生産、販売、在庫台数(月次) (19/1~12,20/1~)

単位:台、%

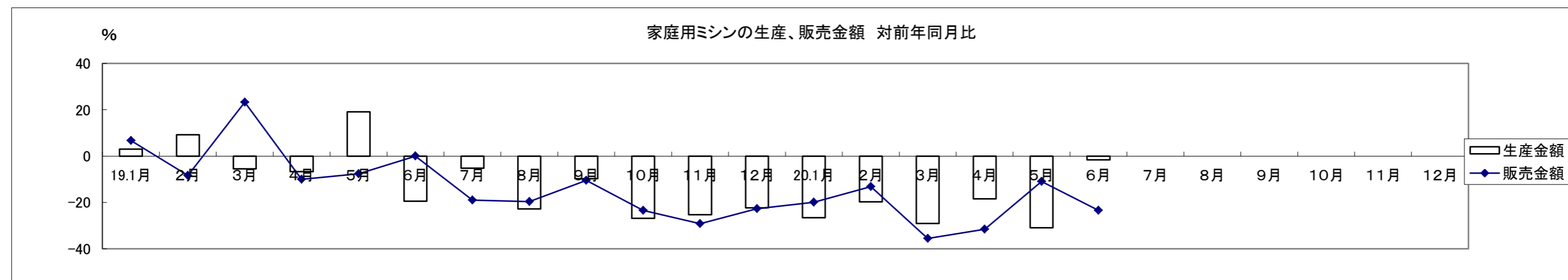
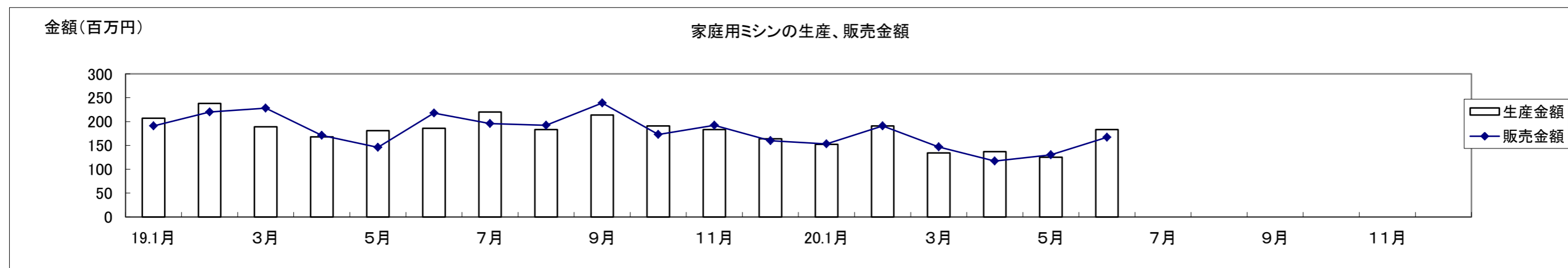
和 暦	19.1月	2月	3月	4月	5月	6月	7月	8月	9月	10月	11月	12月	20.1月	2月	3月	4月	5月	6月	7月	8月	9月	10月	11月	12月
生産台数	4,304	5,126	4,120	4,114	3,644	4,050	4,274	3,655	4,483	3,994	3,999	3,704	3,625	4,121	3,026	2,978	2,800	4,083						
対前年比	9.7	7.5	0.1	2.9	12.7	-11.4	-10.8	-23.4	-4.8	-21.5	-10.0	-19.2	-15.8	-19.6	-26.6	-27.6	-23.2	0.8						
販売台数	4,197	5,047	4,358	4,132	3,457	4,229	4,129	3,688	4,636	3,881	4,058	3,681	3,632	4,119	3,102	2,872	2,826	3,986						
対前年比	10.2	3.5	7.3	1.6	6.1	-6.1	-15.0	-23.7	-4.7	-20.6	-11.9	-19.0	-13.5	-18.4	-28.8	-30.5	-18.3	-5.7						
在庫台数	337	416	179	161	348	169	314	282	129	242	184	207	200	202	126	232	206	303						
対前年比	-34.7	1.7	-61.6	-59.6	-6.5	-61.1	-15.8	-8.7	-17.3	-31.8	-5.2	-10.0	-40.7	-51.4	-29.6	44.1	-40.8	79.3						



家庭用ミシンの生産、販売金額(月次) (19/1~12/20/1~)

単位:百万円、%

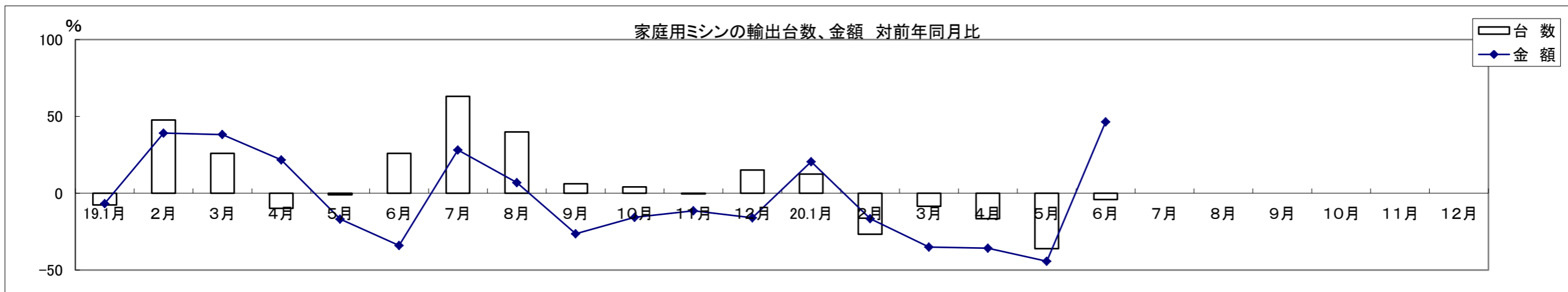
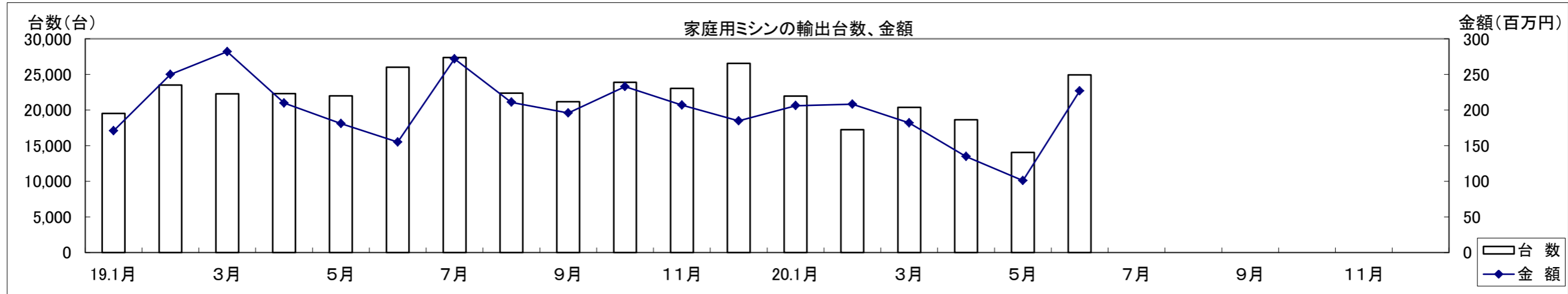
和 暦	19.1月	2月	3月	4月	5月	6月	7月	8月	9月	10月	11月	12月	20.1月	2月	3月	4月	5月	6月	7月	8月	9月	10月	11月	12月
生産金額	207	238	189	168	181	186	220	183	214	191	183	164	152	191	134	137	125	183						
対前年比	3.0	9.2	-5.5	-6.7	19.1	-19.5	-5.2	-22.8	-9.7	-26.8	-25.3	-22.3	-26.6	-19.7	-29.1	-18.5	-30.9	-1.6						
販売金額	191	220	228	171	146	218	196	192	239	173	192	160	153	191	147	117	130	167						
対前年比	6.7	-8.3	23.2	-10.0	-7.6	0.0	-19.0	-19.7	-10.5	-23.5	-29.2	-22.7	-19.9	-13.2	-35.5	-31.6	-11.0	-23.4						



家庭用ミシンの輸出台数、金額(月次) (19/1~12/20/1~)

単位:百万円、%

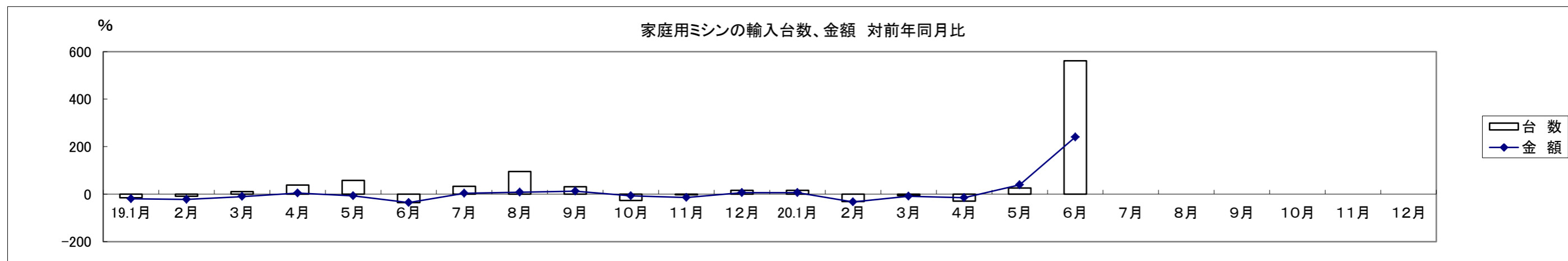
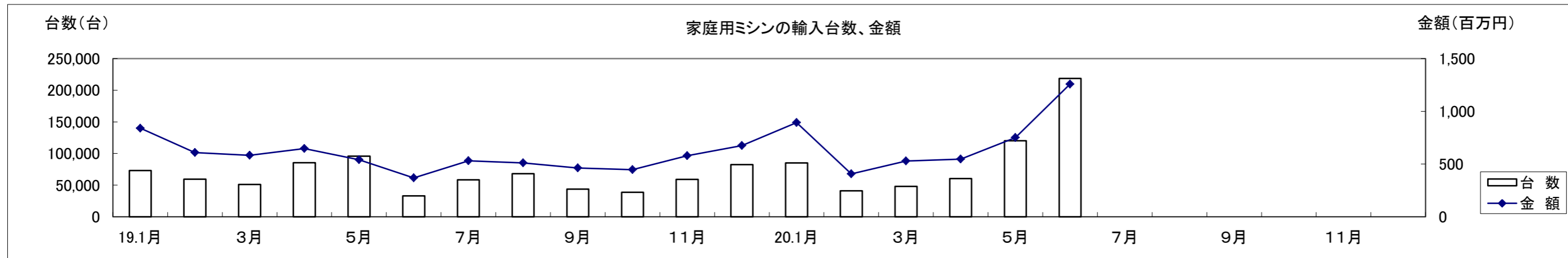
和 暦	19.1月	2月	3月	4月	5月	6月	7月	8月	9月	10月	11月	12月	20.1月	2月	3月	4月	5月	6月	7月	8月	9月	10月	11月	12月
台 数	19,536	23,536	22,303	22,332	21,998	26,031	27,388	22,372	21,191	23,910	23,047	26,554	21,957	17,241	20,390	18,634	14,056	24,954						
対前年比	-7.7	47.6	25.9	-9.9	-1.2	25.9	63.0	39.8	6.1	4.0	-0.6	15.0	12.4	-26.7	-8.6	-16.6	-36.1	-4.1						
金 額	171	250	282	210	181	155	272	211	196	233	207	185	206	208	182	135	101	227						
対前年比	-6.9	39.1	38.1	21.6	-17.0	-34.0	28.1	6.9	-26.4	-15.7	-11.4	-16.0	20.4	-16.6	-35.2	-35.9	-44.3	46.6						



家庭用ミシンの輸入台数、金額(月次) (19/1~12,20/1~)

単位:台、百万円、%

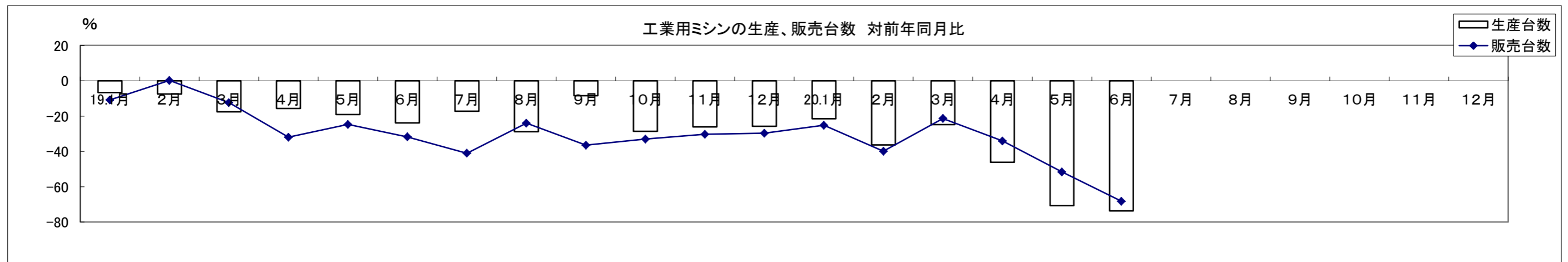
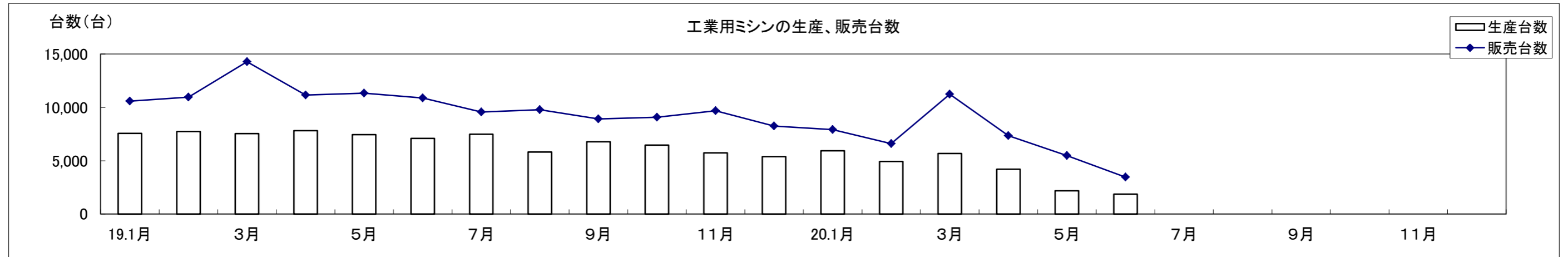
和 暦	19.1月	2月	3月	4月	5月	6月	7月	8月	9月	10月	11月	12月	20.1月	2月	3月	4月	5月	6月	7月	8月	9月	10月	11月	12月
台 数	73,024	59,305	51,103	85,405	95,612	33,043	58,322	68,043	43,824	38,626	58,939	82,376	84,978	40,886	47,940	60,504	119,988	218,572						
対前年比	-14.8	-8.9	10.8	38.3	57.7	-35.8	32.8	95.2	30.9	-26.6	-2.8	16.2	16.4	-31.1	-6.2	-29.2	25.5	561.5						
金 額	840	609	583	646	540	369	530	510	463	446	578	675	894	407	528	546	751	1,257						
対前年比	-19.6	-22.1	-10.3	4.1	-6.9	-35.4	3.2	7.6	12.5	-7.0	-14.1	5.8	6.5	-33.2	-9.4	-15.5	39.1	240.3						



工業用ミシンの生産、販売、在庫台数(月次) (19/1~12,20/1~)

単位: 台、%

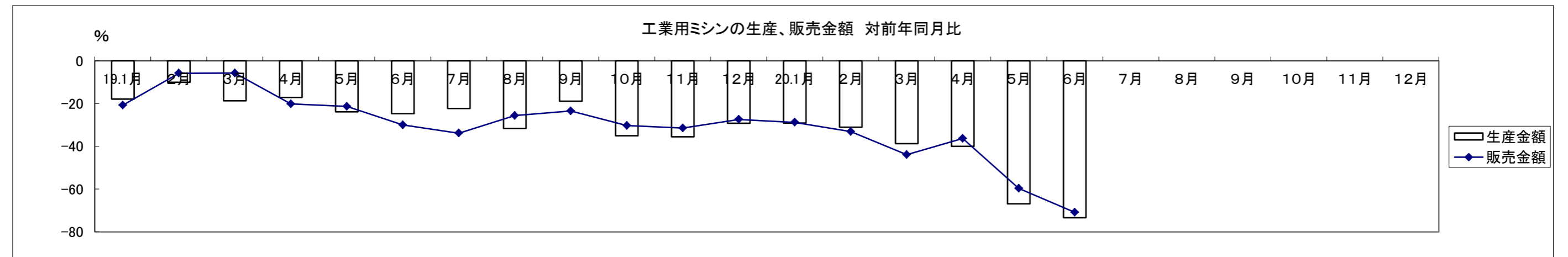
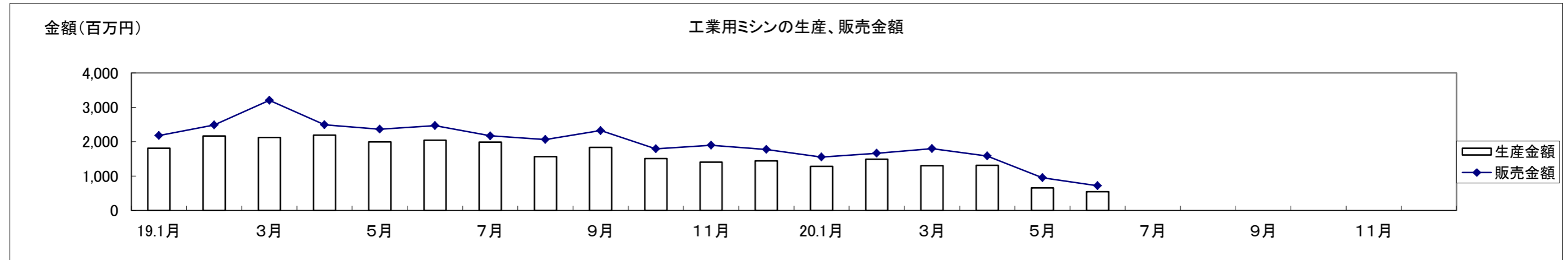
和 暦	19.1月	2月	3月	4月	5月	6月	7月	8月	9月	10月	11月	12月	20.1月	2月	3月	4月	5月	6月	7月	8月	9月	10月	11月	12月
生産台数	7,561	7,748	7,545	7,824	7,453	7,092	7,480	5,810	6,783	6,462	5,740	5,389	5,938	4,934	5,672	4,211	2,181	1,862						
対前年比	-6.7	-7.5	-17.5	-15.7	-19.1	-23.9	-17.2	-28.8	-8.4	-28.6	-26.1	-25.8	-21.5	-36.3	-24.8	-46.2	-70.7	-73.7						
販売台数	10,585	10,962	14,273	11,163	11,339	10,884	9,569	9,787	8,929	9,071	9,688	8,255	7,925	6,596	11,230	7,355	5,489	3,457						
対前年比	-10.8	0.2	-12.4	-31.9	-24.7	-31.8	-41.0	-23.9	-36.4	-33.0	-30.2	-29.6	-25.1	-39.8	-21.3	-34.1	-51.6	-68.2						
在庫台数	13,005	13,619	11,381	12,800	12,309	11,966	13,253	11,932	11,485	11,505	11,000	11,037	11,450	11,932	9,689	10,658	9,886	9,970						
対前年比	-8.1	-12.7	-20.0	-5.8	-12.8	-13.3	11.9	-4.1	0.2	-5.9	-5.4	-7.6	-12.0	-12.4	-14.9	-16.7	-19.7	-16.7						



工業用ミシンの生産、販売金額(月次) (19/1~12/20/1~)

単位:百万円、%

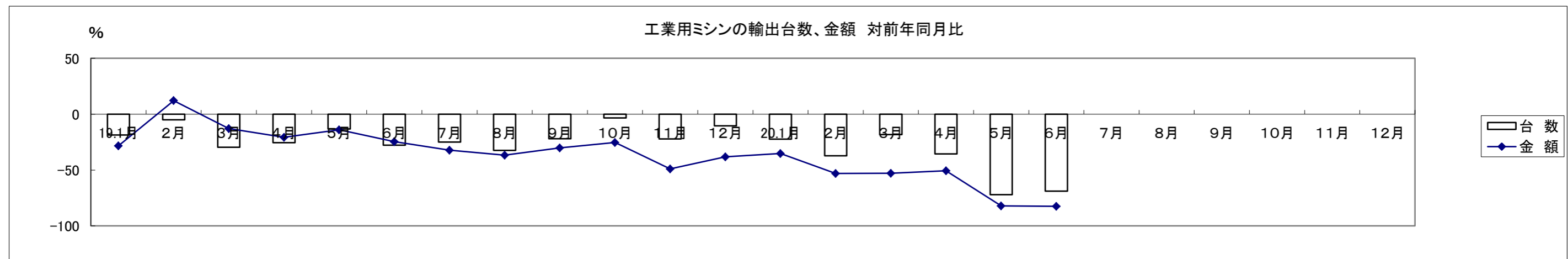
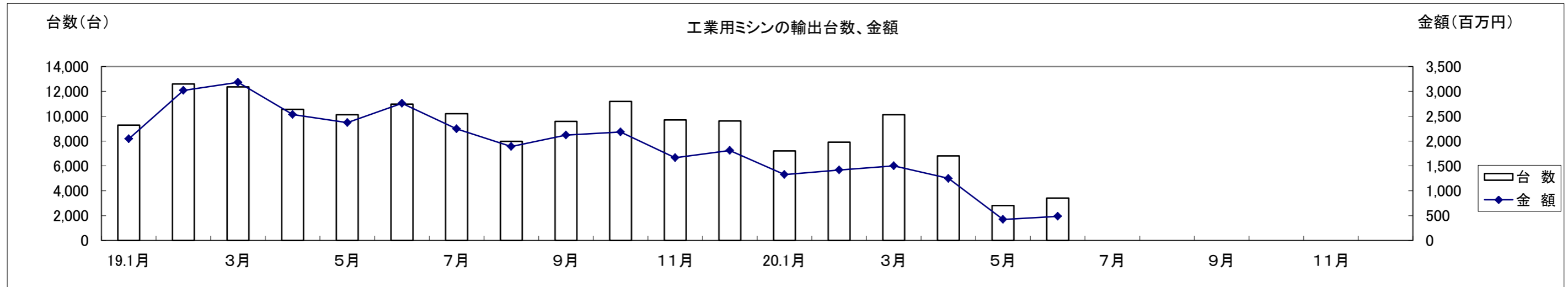
和 暦	19.1月	2月	3月	4月	5月	6月	7月	8月	9月	10月	11月	12月	20.1月	2月	3月	4月	5月	6月	7月	8月	9月	10月	11月	12月
生産金額	1,811	2,162	2,122	2,191	1,991	2,044	1,987	1,563	1,831	1,506	1,406	1,444	1,284	1,491	1,299	1,314	658	544						
対前年比	-17.9	-10.1	-18.7	-17.1	-23.8	-24.7	-22.3	-31.7	-18.9	-35.1	-35.5	-29.2	-29.1	-31.0	-38.8	-40.0	-67.0	-73.4						
販売金額	2,178	2,483	3,201	2,489	2,362	2,467	2,168	2,060	2,321	1,789	1,894	1,774	1,551	1,660	1,795	1,585	952	719						
対前年比	-20.8	-5.8	-5.8	-20.2	-21.4	-30.0	-33.9	-25.6	-23.5	-30.3	-31.5	-27.4	-28.8	-33.1	-43.9	-36.3	-59.7	-70.9						



工業用ミシンの輸出台数、金額(月次) (19/1~20/12)

単位: 台、百万円、%

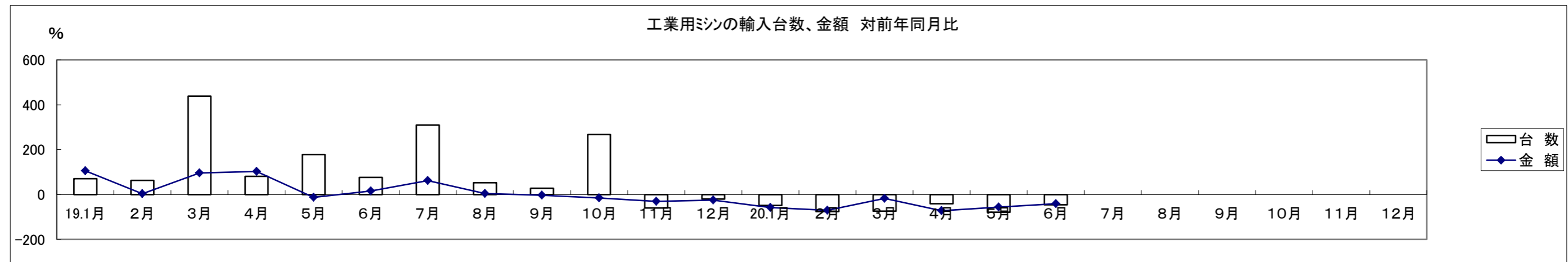
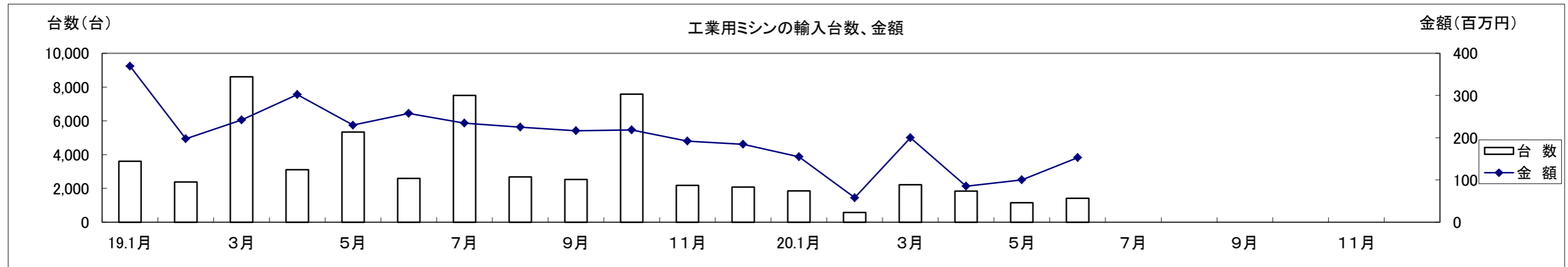
和 暦	19.1月	2月	3月	4月	5月	6月	7月	8月	9月	10月	11月	12月	20.1月	2月	3月	4月	5月	6月	7月	8月	9月	10月	11月	12月
台 数	9,288	12,591	12,353	10,555	10,118	10,973	10,201	7,983	9,584	11,187	9,691	9,614	7,209	7,903	10,109	6,809	2,818	3,421						
対前年比	-18.7	-5.0	-29.6	-25.5	-13.3	-27.8	-25.0	-32.5	-21.9	-3.3	-22.2	-10.4	-22.4	-37.2	-18.2	-35.5	-72.1	-68.8						
金 額	2,045	3,019	3,180	2,534	2,368	2,759	2,243	1,891	2,121	2,181	1,664	1,811	1,326	1,418	1,501	1,249	423	486						
対前年比	-28.3	12.1	-12.9	-20.7	-13.9	-24.6	-32.2	-36.6	-30.2	-25.4	-49.0	-38.2	-35.2	-53.0	-52.8	-50.7	-82.1	-82.4						



工業用ミシンの輸入台数、金額(月次) (19/1~12,20/1~)

単位:台、百万円、%

和 暦	19.1月	2月	3月	4月	5月	6月	7月	8月	9月	10月	11月	12月	20.1月	2月	3月	4月	5月	6月	7月	8月	9月	10月	11月	12月
台 数	3,611	2,384	8,608	3,104	5,342	2,597	7,509	2,677	2,525	7,586	2,176	2,083	1,854	577	2,212	1,836	1,150	1,413						
対前年比	70.5	63.3	438.0	81.1	178.7	76.3	309.4	53.0	27.7	267.0	-60.4	-20.5	-48.7	-75.8	-74.3	-40.9	-78.5	-45.6						
金 額	369	198	242	302	230	258	235	225	216	218	192	184	155	58	200	85	100	153						
対前年比	105.3	3.4	96.0	102.2	-13.2	15.4	62.4	4.0	-3.6	-15.7	-30.3	-25.0	-58.1	-70.7	-17.3	-71.9	-56.6	-40.7						



生産・販売・在庫

(単位:台、百万円、%)

機種別	項目	2020年6月									
		生産				販売				在庫	
		数量	前年同期比	金額	前年同期比	数量	前年同期比	金額	前年同期比	数量	前年同期比
家庭用	家庭用ミシン計	4,083	100.8	183	98.4	3,986	94.3	167	76.6	303	179.3
工業用	一本針直線本縫	155	19.0	17	19.8	160	15.6	19	21.8	333	75.7
	へり縫	232	21.9	26	15.3	1,062	36.3	76	26.8	5,310	83.2
	その他の工業用ミシン	1,475	28.3	501	28.0	2,235	32.3	624	29.8	4,327	84.1
	工業用ミシン計	1,862	26.3	544	26.6	3,457	31.8	719	29.1	9,970	83.3
ミシン合計		5,945	53.4	727	32.6	7,443	49.2	886	33.0	10,273	84.7

1. 出所:経済産業省生産動態統計 2. 在庫は当月末実績を示す。

備考:(1)2002年1月から家庭用ミシンの機種区分が変更され、手編機は調査対象機種から外れた。

(2)2005年1月から工業用ミシンの機種区分が変更され、「織物用・ニット縫用・その他」と「その他」が統合されました。

機種別	項目	2020年1～6月									
		生産				販売				在庫	
		数量	前年同期比	金額	前年同期比	数量	前年同期比	金額	前年同期比	数量	前年同期比
家庭用	家庭用ミシン計	20,633	81.4	922	78.9	20,537	80.8	905	77.1	303	179.3
工業用	一本針直線本縫	2,037	53.3	211	58.6	2,109	57.6	212	60.6	333	75.7
	へり縫	3,118	60.6	554	61.6	14,893	65.3	1,220	56.4	5,310	83.2
	その他の工業用ミシン	19,643	54.2	5,825	52.7	25,050	58.6	6,830	53.9	4,327	84.1
	工業用ミシン計	24,798	54.8	6,590	53.5	42,052	60.8	8,262	54.4	9,970	83.3
ミシン合計		45,431	64.4	7,512	55.7	62,589	66.1	9,167	56.1	10,273	84.7

2020年 6月 輸出

(財務省関税局調) (単位: 台、千円、%)

		韓国		中国		台湾		香港		モンゴル		東アジア6月計		対前年同期比		東アジア1~6月計		
		数量	金額	数量	金額	数量	金額	数量	金額	数量	金額	数量	金額	数量	金額	数量	金額	
家庭用ミシン	ジグザグ縫(電子速度調整式)											0	0	-	-	0	0	
	ジグザグ縫(その他)											0	0	-	-	0	0	
	その他					1	538	31	301			32	839	-	-	32	839	
	小計	0	0	0	0	1	538	31	301	0	0	32	839	-	-	32	839	
	部品 家庭用ミシンのもの				486		11,619					0	12,105	-	63.8	0	68,157	
	家庭用ミシン合計	0	0	0	486	1	12,157	31	301	0	0	32	12,944	-	68.2	32	68,996	
工業用ミシン	自動式 単針直線(織物用)											0	0	-	-	1	4,500	
	自動式 単針直線(その他)											0	0	-	-	0	0	
	自動式 オーバーロック											0	0	-	-	38	10,131	
	自動式 その他			14	27,852	30	7,310	10	8,647			54	43,809	13.7	8.3	538	635,019	
	計	0	0	14	27,852	30	7,310	10	8,647	0	0	54	43,809	13.6	8.0	577	649,650	
	その他 単針直線(織物用)											0	0	-	-	47	8,382	
	その他 単針直線(その他)							1	241			1	241	1.6	2.4	359	56,145	
	その他 オーバーロック	30	736	9	4,801			9	1,492			48	7,029	18.3	11.5	1,544	259,151	
	その他 その他	49	2,855	299	50,658			85	31,708			433	85,221	25.1	25.1	6,844	1,371,954	
	計	79	3,591	308	55,459	0	0	95	33,441	0	0	482	92,491	22.8	22.4	8,794	1,695,632	
	小計	79	3,591	322	83,311	30	7,310	105	42,088	0	0	536	136,300	21.4	14.2	9,371	2,345,282	
	部品	ボビンケース(個)	250	342	78,125	9,752	15,987	5,876	30,697	5,913			125,059	21,883	89.3	107.8	818,344	120,494
		カマ(個)	2,136	3,745	49,250	87,188	427	643	3,913	11,095			55,726	102,671	42.6	39.5	368,950	752,438
		その他		3,111		55,455		16,930		10,924			0	86,420	-	21.7	0	899,095
		小計		7,198		152,395		23,449		27,932		0	0	210,974	-	31.1	0	1,772,027
工業用ミシン合計	79	10,789	322	235,706	30	30,759	105	70,020	0	0	536	347,274	21.4	21.2	9,371	4,117,309		
針(千本)					190	5,434	1,545	14,599			1,735	20,033	46.9	47.6	41,383	366,553		
テーブル及びカバー											0	0	-	-	0	0		
総計(ミシン合計)	79	3,591	322	83,311	31	7,848	136	42,389	0	0	568	137,139	22.6	14.3	9,403	2,346,121		
総計	79	10,789	322	236,192	31	48,350	136	84,920	0	0	568	380,251	22.6	22.4	9,403	4,552,858		

		対前年同期比		ベトナム		タイ		シンガポール		マレーシア		フィリピン		インドネシア		カンボジア		
		数量	金額	数量	金額	数量	金額	数量	金額	数量	金額	数量	金額	数量	金額	数量	金額	
家庭用ミシン	ジグザグ縫(電子速度調整式)	-	-			173	357									591	1,101	
	ジグザグ縫(その他)	-	-	1,164	1,825	83	501					178	266					
	その他	62.7	23.4			414	1,571											
	小計	62.7	23.4	1,164	1,825	670	2,429	0	0	0	0	178	266	0	0	591	1,101	
	部品 家庭用ミシンのもの	-	70.1		2,855													
	家庭用ミシン合計	62.7	68.4	1,164	4,680	670	2,429	0	0	0	0	178	266	0	0	591	1,101	
工業用ミシン	自動式 単針直線(織物用)	2.1	5.0	69	864													
	自動式 単針直線(その他)	-	-															
	自動式 オーバーロック	211.1	64.8	86	589													
	自動式 その他	15.9	21.3	12	3,856	10	2,464											
	計	16.8	21.1	167	5,309	10	2,464	0	0	0	0	0	0	0	0	0	0	
	その他 単針直線(織物用)	28.0	29.0	45	300			57	8,076									
	その他 単針直線(その他)	68.6	59.6	1	765			5	1,245									
	その他 オーバーロック	71.4	68.0	6	2,004			140	5,999									
	その他 その他	67.1	68.3	3	2,861	17	2,730	233	42,217					10	3,663			
	計	67.4	67.5	55	5,930	17	2,730	435	57,537	0	0	0	0	10	3,663	0	0	
	小計	56.8	41.9	222	11,239	27	5,194	435	57,537	0	0	0	0	10	3,663	0	0	
	部品	ボビンケース(個)	83.5	83.7	4,510	1,241	3,200	2,555	15,092	2,803								
		カマ(個)	52.3	54.7	13,602	10,450			1,173	5,712								
		その他	-	50.7		16,501		2,651		16,058		1,752		1,378		416		410
		小計	-	53.8		28,192		5,206		24,573		1,752		1,378		416		410
工業用ミシン合計	56.8	46.3	222	39,431	27	10,400	435	82,110	0	1,752	0	1,378	10	4,079	0	410		
針(千本)	88.5	85.0	692	7,162			5	415										
テーブル及びカバー	-	-																
総計(ミシン合計)	56.9	41.9	1,386	13,064	697	7,623	435	57,537	0	0	178	266	10	3,663	591	1,101		
総計	56.9	48.3	1,386	51,273	697	12,829	435	82,525	0	1,752	178	1,644	10	4,079	591	1,511		

		ラオス		ミャンマー		インド		パキスタン		スリランカ		バングラデシュ		東南アジア6月計		対前年同期比		
		数量	金額	数量	金額	数量	金額	数量	金額	数量	金額	数量	金額	数量	金額	数量	金額	
家庭用ミシン	ジグザグ縫(電子速度調整式)			263	980									1,027	2,438	23.2	30.3	
	ジグザグ縫(その他)													1,425	2,592	543.9	190.3	
	その他			287	1,243									701	2,814	27.2	39.0	
	小計	0	0	550	2,223	0	0	0	0	0	0	0	0	3,153	7,844	43.3	47.2	
	部品 家庭用ミシンのもの								5,330					0	8,185	-	191.1	
	家庭用ミシン合計	0	0	550	2,223	0	5,330	0	0	0	0	0	0	3,153	16,029	43.3	76.7	
工業用ミシン	自動式 単針直線(織物用)													69	864	215.6	4.7	
	自動式 単針直線(その他)													0	0	-	-	
	自動式 オーバーロック													86	589	85.1	5.3	
	自動式 その他					1	7,791			2	1,329			25	15,440	4.0	3.4	
	計	0	0	0	0	1	7,791	0	0	2	1,329	0	0	180	16,893	23.9	3.5	
	その他 単針直線(織物用)													102	8,376	32.3	19.9	
	その他 単針直線(その他)													6	2,010	2.3	4.0	
	その他 オーバーロック													146	8,003	86.4	75.1	
	その他 その他					59	15,099					29	11,186	351	77,756	15.7	20.7	
	計	0	0	0	0	59	15,099	0	0	0	0	29	11,186	605	96,145	20.3	20.1	
	小計	0	0	0	0	60	22,890	0	0	2	1,329	29	11,186	785	113,038	21.0	11.8	
	部品	ボビンケース(個)					30,000	2,100	25,000	1,899			436	333	78,238	10,931	279.5	99.9
		カマ(個)					600	581			251	1,346	2,830	5,614	18,456	23,703	16.3	25.1
		その他		396				12,678		421		3,255		1,208	0	57,124	-	24.7
		小計		396		0		15,359		2,320		4,601		7,155	0	91,758	-	27.2
	工業用ミシン合計	0	396	0	0	60	38,249	0	2,320	2	5,930	29	18,341	785	204,796	21.0	15.8	
	針(千本)					8	787							705	8,364	19.9	20.8	
テーブル及びカバー						241							0	241	-	3.7		
総計(ミシン合計)	0	0	550	2,223	60	22,890	0	0	2	1,329	29	11,186	3,938	120,882	35.8	12.4		
総計	0	396	550	2,223	60	44,607	0	2,320	2	5,930	29	18,341	3,938	229,430	35.8	16.8		

		東南アジア1~6月計		対前年同期比		イラク		アラブ首長国連邦		中近東6月計		対前年同期比		中近東1~6月計		対前年同期比		
		数量	金額	数量	金額	数量	金額	数量	金額	数量	金額	数量	金額	数量	金額	数量	金額	
家庭用ミシン	ジグザグ縫(電子速度調整式)	7,812	14,402	56.1	54.3			7,948	22,119	7,948	22,119	159.5	214.4	39,013	126,216	166.0	272.9	
	ジグザグ縫(その他)	3,524	12,616	79.9	64.2			5,426	43,073	5,426	43,073	231.4	268.2	19,604	145,260	88.5	115.5	
	その他	6,185	21,952	83.8	81.0			6,089	22,570	6,089	22,570	59.2	54.1	30,012	135,382	59.6	62.9	
	小計	17,521	48,970	68.1	66.8	0	0	19,463	87,762	19,463	87,762	110.5	128.9	88,629	406,858	92.3	105.0	
	部品 家庭用ミシンのもの	0	26,291	-	139.0					0	0	-	-	0	1,520	-	28.4	
	家庭用ミシン合計	17,521	75,261	68.1	81.6	0	0	19,463	87,762	19,463	87,762	110.5	128.9	88,629	408,378	92.3	104.0	
工業用ミシン	自動式 単針直線(織物用)	606	25,219	192.4	31.8			67	242	67	242	19.8	18.8	1,357	7,577	74.0	91.6	
	自動式 単針直線(その他)	0	0	-	-					0	0	-	-	0	0	-	-	
	自動式 オーバーロック	242	24,414	47.0	72.3			80	315	80	315	18.9	17.1	1,073	5,144	59.2	65.7	
	自動式 その他	507	322,761	17.0	13.1			83	417	83	417	47.2	29.4	524	7,726	43.6	100.0	
	計	1,355	372,394	35.6	14.4	0	0	230	974	230	974	24.5	21.4	2,954	20,447	60.9	85.8	
	その他 単針直線(織物用)	1,238	99,625	95.9	48.5			143	688	143	688	106.7	87.6	756	3,901	85.5	79.0	
	その他 単針直線(その他)	523	114,418	25.2	31.1					0	0	-	-	230	874	171.6	6.5	
	その他 オーバーロック	778	66,879	90.3	87.2			224	2,888	224	2,888	622.2	1,250.2	1,558	11,810	262.3	97.7	
	その他 その他	6,898	1,186,163	50.6	47.3			185	4,979	185	4,979	80.8	82.4	973	53,933	62.8	161.2	
	計	9,437	1,467,085	52.9	46.4	0	0	552	8,555	552	8,555	138.3	121.2	3,517	70,518	111.3	110.3	
	小計	10,792	1,839,479	49.8	32.1	0	0	782	9,529	782	9,529	58.5	82.1	6,471	90,965	80.8	103.7	
	部品	ボビンケース(個)	240,170	46,525	89.0	80.9					0	0	-	-	20,320	1,697	134.0	52.1
		カマ(個)	237,717	256,257	45.9	59.1	720	1,579			720	1,579	23.8	47.9	3,439	4,442	49.0	41.2
		その他	0	634,197	-	51.7				1,779	0	1,779	-	131.8	0	16,692	-	84.7
		小計	0	936,979	-	54.6		1,579		1,779	0	3,358	-	66.4	0	22,831	-	67.7
	工業用ミシン合計	10,792	2,776,458	49.8	37.2	0	1,579	782	11,308	782	12,887	58.5	77.3	6,471	113,796	80.8	93.7	
	針(千本)	5,634	72,425	15.1	23.6					0	0	-	-	27	801	0.9	4.4	
テーブル及びカバー	0	8,176	-	40.5					0	0	-	-	0	0	-	-		
総計(ミシン合計)	28,313	1,888,449	59.8	32.5	0	0	20,245	97,291	20,245	97,291	106.8	122.1	95,100	497,823	91.4	104.8		
総計	28,313	2,932,320	59.8	37.2	0	1,579	20,245	99,070	20,245	100,649	106.8	118.8	95,100	522,975	91.4	98.2		

		ノルウェー		イギリス		オランダ		ベルギー		フランス		ドイツ		スイス		ポルトガル		
		数量	金額	数量	金額	数量	金額	数量	金額	数量	金額	数量	金額	数量	金額	数量	金額	
家庭用 ミシン	ジグザグ縫(電子速度調整式)											355	14,765					
	ジグザグ縫(その他)																	
	その他	315	15,710									180	9,941					
	小計	315	15,710	0	0	0	0	0	0	0	0	535	24,706	0	0	0	0	
	部品 家庭用ミシンのもの												508					
	家庭用ミシン合計	315	15,710	0	0	0	0	0	0	0	0	535	25,214	0	0	0	0	
工業用 ミシン	自動式 単針直線(織物用)																	
	自動式 単針直線(その他)																	
	自動式 オーバーロック																	
	自動式 その他					8	9,386			6	4,322							
	計	0	0	0	0	8	9,386	0	0	6	4,322	0	0	0	0	0	0	
	その他 単針直線(織物用)					13	2,468											
	その他 単針直線(その他)																	
	その他 オーバーロック											65	13,118					
	その他 その他			1	238	24	8,719					78	22,157					
	計	0	0	1	238	37	11,187	0	0	0	0	143	35,275	0	0	0	0	
	小計	0	0	1	238	45	20,573	0	0	6	4,322	143	35,275	0	0	0	0	
	部品	ボビンケース(個)											450	821	2,150	706		
		カマ(個)											100	480			84	374
		その他		308		1,290				1,747	2,626		5,119					278
小計			308		1,290		0		1,747	2,626		6,420		706			652	
工業用ミシン合計	0	308	1	1,528	45	20,573	0	1,747	6	6,948	143	41,695	0	706	0	652		
針(千本)																		
テーブル及びカバー																		
総計(ミシン合計)	315	15,710	1	238	45	20,573	0	0	6	4,322	678	59,981	0	0	0	0		
総計	315	16,018	1	1,528	45	20,573	0	1,747	6	6,948	678	66,909	0	706	0	652		

		スペイン		イタリア		ポーランド		ロシア		オーストリア		ルーマニア		トルコ		エストニア		
		数量	金額	数量	金額	数量	金額	数量	金額	数量	金額	数量	金額	数量	金額	数量	金額	
家庭用 ミシン	ジグザグ縫(電子速度調整式)																	
	ジグザグ縫(その他)																	
	その他			10	487											150	13,566	
	小計	0	0	10	487	0	0	0	0	0	0	0	0	0	0	150	13,566	
	部品 家庭用ミシンのもの																258	
	家庭用ミシン合計	0	0	10	487	0	0	0	0	0	0	0	0	0	0	150	13,824	
工業用 ミシン	自動式 単針直線(織物用)																	
	自動式 単針直線(その他)																	
	自動式 オーバーロック																	
	自動式 その他													10	15,579			
	計	0	0	0	0	0	0	0	0	0	0	0	0	10	15,579	0	0	
	その他 単針直線(織物用)													20	2,388			
	その他 単針直線(その他)																	
	その他 オーバーロック			35	3,368													
	その他 その他									1	1,880			275	20,098			
	計	0	0	35	3,368	0	0	0	0	1	1,880	0	0	295	22,486	0	0	
	小計	0	0	35	3,368	0	0	0	0	1	1,880	0	0	305	38,065	0	0	
	部品	ボビンケース(個)	1,170	276	9,850	3,351	2,127	951							1,000	568		
		カマ(個)			300	1,530	1,063	3,741					170	1,123	1,040	1,831		
		その他				1,209		7,832		290						4,481		
小計			276		6,090		12,524		290	0		1,123			6,880		0	
工業用ミシン合計	0	276	35	9,458	0	12,524	0	290	1	1,880	0	1,123	305	44,945	0	0		
針(千本)																		
テーブル及びカバー																		
総計(ミシン合計)	0	0	45	3,855	0	0	0	0	1	1,880	0	0	305	38,065	150	13,566		
総計	0	276	45	9,945	0	12,524	0	290	1	1,880	0	1,123	305	44,945	150	13,824		

		リトアニア		ベラルーシ		セルビア		ヨーロッパ6月計		対前年同期比		ヨーロッパ1~6月計		対前年同期比		カナダ		
		数量	金額	数量	金額	数量	金額	数量	金額	数量	金額	数量	金額	数量	金額	数量	金額	
家庭用 ミシン	ジグザグ縫(電子速度調整式)							355	14,765	-	-	849	43,820	-	-	15	4,224	
	ジグザグ縫(その他)							0	0	-	-	410	17,588	1,464.3	1,460.8			
	その他	80	4,080					735	43,784	145.5	179.1	4,214	218,853	76.4	81.9			
	小計	80	4,080	0	0	0	0	1,090	58,549	207.6	231.4	5,473	280,261	98.7	104.4	15	4,224	
	部品 家庭用ミシンのもの							0	766	-	-	0	7,656	-	129.8			
	家庭用ミシン合計	80	4,080	0	0	0	0	1,090	59,315	207.6	234.4	5,473	287,917	98.7	105.0	15	4,224	
工業用 ミシン	自動式 単針直線(織物用)							0	0	-	-	0	0	-	-			
	自動式 単針直線(その他)							0	0	-	-	0	0	-	-			
	自動式 オーバーロック							0	0	-	-	1,346	56,653	313.0	170.1			
	自動式 その他							24	29,287	30.0	25.3	309	399,271	64.8	60.5			
	計	0	0	0	0	0	0	24	29,287	12.4	15.4	1,655	455,924	181.7	55.2	0	0	
	その他 単針直線(織物用)							33	4,856	12.5	13.3	600	85,789	64.4	67.7			
	その他 単針直線(その他)							0	0	-	-	217	48,255	29.5	50.9			
	その他 オーバーロック							100	16,486	27.0	16.4	1,106	149,933	61.1	47.1			
	その他 その他			16	3,704			395	56,796	120.4	72.4	2,720	505,144	68.9	63.1			
	計	0	0	16	3,704	0	0	528	78,138	41.3	31.7	4,643	789,121	62.5	58.9	0	0	
	小計	0	0	16	3,704	0	0	552	107,425	37.5	24.6	6,298	1,245,045	75.5	57.5	0	0	
	部品	ボビンケース(個)							16,747	6,673	96.9	72.2	107,504	43,974	104.5	81.7		
		カマ(個)							2,757	9,079	32.5	44.3	29,539	63,760	62.6	48.7		
		その他		317		233		359	0	26,089	-	45.8	0	187,531	-	62.2		263
		小計		317		233		359	0	41,841	-	48.3	0	295,265	-	60.7		263
	工業用ミシン合計	0	317	16	3,937	0	359	552	149,266	37.5	28.5	6,298	1,540,310	75.5	58.1	0	263	
	針(千本)							0	0	-	-	213	3,224	31.6	83.6			
	テーブル及びカバー							0	0	-	-	0	0	-	-			
	総計(ミシン合計)	80	4,080	16	3,704	0	0	1,642	165,974	82.3	36.0	11,771	1,525,306	84.8	62.7	15	4,224	
	総計	80	4,397	16	3,937	0	359	1,642	208,581	82.3	38.0	11,771	1,831,451	84.8	62.5	15	4,487	

		アメリカ合衆国		北米6月計		対前年同期比		北米1~6月計		対前年同期比		メキシコ		ホンジュラス		エルサルバドル		
		数量	金額	数量	金額	数量	金額	数量	金額	数量	金額	数量	金額	数量	金額	数量	金額	
家庭用 ミシン	ジグザグ縫(電子速度調整式)			15	4,224	30.0	29.4	115	34,654	46.0	48.8							
	ジグザグ縫(その他)			0	0	-	-	0	0	-	-							
	その他	1,150	60,433	1,150	60,433	261.4	308.2	4,382	246,541	57.2	58.9							
	小計	1,150	60,433	1,165	64,657	237.8	190.3	4,497	281,195	56.8	57.4	0	0	0	0	0	0	
	部品 家庭用ミシンのもの		1,552		1,552	-	44.8	0	5,228	-	9.4							
	家庭用ミシン合計	1,150	61,985	1,165	66,209	237.8	176.8	4,497	286,423	56.8	52.5	0	0	0	0	0	0	
工業用 ミシン	自動式 単針直線(織物用)			0	0	-	-	0	0	-	-							
	自動式 単針直線(その他)			0	0	-	-	0	0	-	-							
	自動式 オーバーロック			0	0	-	-	1	9,631	16.7	110.5							
	自動式 その他	4	12,153	4	12,153	4.5	8.5	80	180,538	20.6	34.7							
	計	4	12,153	4	12,153	4.5	8.5	81	190,169	19.8	34.4	0	0	0	0	0	0	
	その他 単針直線(織物用)	19	3,134	19	3,134	3.9	8.1	220	34,920	24.0	44.2							
	その他 単針直線(その他)	336	38,696	336	38,696	182.6	143.0	1,018	129,523	56.4	49.1							
	その他 オーバーロック	51	8,620	51	8,620	19.1	18.2	405	88,695	36.6	43.3							
	その他 その他	204	41,898	204	41,898	39.5	41.6	1,432	296,665	35.7	32.1							
	計	610	92,348	610	92,348	41.9	43.1	3,075	549,803	39.2	37.3	0	0	0	0	0	0	
	小計	614	104,501	614	104,501	39.8	29.3	3,156	739,972	38.3	36.5	0	0	0	0	0	0	
	部品	ボビンケース(個)	5,773	2,461	5,773	2,461	36.0	30.7	34,856	20,012	56.4	41.4						
		カマ(個)	2,461	6,765	2,461	6,765	51.1	39.3	26,432	65,721	85.5	57.9						
		その他		37,236	0	37,499	-	44.4	0	319,971	-	65.7		3,822		3,209		254
		小計		46,462	0	46,725	-	42.6	0	405,704	-	62.5		3,822		3,209		254
	工業用ミシン合計	614	150,963	614	151,226	39.8	32.4	3,156	1,145,676	38.3	42.8	0	3,822	0	3,209	0	254	
	針(千本)	41	3,902	41	3,902	100.0	398.2	335	16,099	30.9	148.3							
	テーブル及びカバー			0	0	-	-	0	2,227	-	76.7							
	総計(ミシン合計)	1,764	164,934	1,779	169,158	87.5	43.3	7,653	1,021,167	47.4	40.6	0	0	0	0	0	0	
	総計	1,764	216,850	1,779	221,337	87.5	43.8	7,653	1,450,425	47.4	44.8	0	3,822	0	3,209	0	254	

		ニカラグア		ドミニカ共和国		中米6月計		対前年同期比		中米1~6月計		対前年同期比		コロンビア		ベネズエラ	
		数量	金額	数量	金額	数量	金額	数量	金額	数量	金額	数量	金額	数量	金額	数量	金額
家庭用 ミシン	ジグザグ縫(電子速度調整式)					0	0	-	-	0	0	-	-				
	ジグザグ縫(その他)					0	0	-	-	0	0	-	-				
	その他					0	0	-	-	0	0	-	-				
	小計	0	0	0	0	0	0	-	-	0	0	-	-	0	0	0	0
	部品 家庭用ミシンのもの					0	0	-	-	0	0	-	-				
	家庭用ミシン合計	0	0	0	0	0	0	-	-	0	0	-	-	0	0	0	0
工業用 ミシン	自動式 単針直線(織物用)					0	0	-	-	0	0	-	-				
	自動式 単針直線(その他)					0	0	-	-	0	0	-	-				
	自動式 オーバーロック					0	0	-	-	0	0	-	-				
	自動式 その他					0	0	-	-	0	0	-	-				
	計	0	0	0	0	0	0	-	-	0	0	-	-	0	0	0	0
	その他 単針直線(織物用)					0	0	-	-	2	230	33.3	17.2				
	その他 単針直線(その他)					0	0	-	-	0	0	-	-				
	その他 オーバーロック					0	0	-	-	0	0	-	-				
	その他 その他					0	0	-	-	139	14,156	29.2	27.3	5	1,454		
	計	0	0	0	0	0	0	-	-	141	14,386	28.1	21.1	5	1,454	0	0
	小計	0	0	0	0	0	0	-	-	141	14,386	26.9	11.9	5	1,454	0	0
	部品 ポビンケース(個)					0	0	-	-	15,158	2,642	47.6	38.8				
	部品 カマ(個)					0	0	-	-	2,508	6,687	37.0	34.0				
	部品 その他		635		587	0	8,507	-	35.3	0	101,196	-	56.8		609		
	部品 小計		635		587	0	8,507	-	29.5	0	110,525	-	54.0		609		0
工業用ミシン合計	0	635	0	587	0	8,507	-	18.7	141	124,911	26.9	38.3	5	2,063	0	0	
針(千本)					0	0	-	-	0	412	-	9.1					
テーブル及びカバー					0	0	-	-	0	0	-	-					
総計(ミシン合計)	0	0	0	0	0	0	-	-	141	14,386	26.9	11.9	5	1,454	0	0	
総計	0	635	0	587	0	8,507	-	18.4	141	125,323	26.9	37.9	5	2,063	0	0	

		エクアドル		ブラジル		ウルグアイ		アルゼンチン		南米6月計		対前年同期比		南米1~6月計		対前年同期比	
		数量	金額	数量	金額	数量	金額	数量	金額	数量	金額	数量	金額	数量	金額	数量	金額
家庭用 ミシン	ジグザグ縫(電子速度調整式)									0	0	-	-	0	0	-	-
	ジグザグ縫(その他)									0	0	-	-	0	0	-	-
	その他									0	0	-	-	0	0	-	-
	小計	0	0	0	0	0	0	0	0	0	0	-	-	0	0	-	-
	部品 家庭用ミシンのもの									0	0	-	-	0	0	-	-
	家庭用ミシン合計	0	0	0	0	0	0	0	0	0	0	-	-	0	0	-	-
工業用 ミシン	自動式 単針直線(織物用)									0	0	-	-	0	0	-	-
	自動式 単針直線(その他)									0	0	-	-	0	0	-	-
	自動式 オーバーロック									0	0	-	-	0	0	-	-
	自動式 その他									0	0	-	-	3	3,305	27.3	14.1
	計	0	0	0	0	0	0	0	0	0	0	-	-	3	3,305	27.3	14.1
	その他 単針直線(織物用)									0	0	-	-	14	1,960	280.0	223.2
	その他 単針直線(その他)									0	0	-	-	10	2,396	-	-
	その他 オーバーロック									0	0	-	-	1	324	4.2	26.4
	その他 その他	99	8,685	10	1,157			8	2,156	122	13,452	254.2	248.4	758	83,490	98.7	115.5
	計	99	8,685	10	1,157	0	0	8	2,156	122	13,452	254.2	248.4	783	88,170	98.2	118.5
	小計	99	8,685	10	1,157	0	0	8	2,156	122	13,452	254.2	248.4	786	91,475	97.3	93.5
	部品 ポビンケース(個)									0	0	-	-	2,786	2,185	20.7	44.1
	部品 カマ(個)									0	0	-	-	4,041	10,987	41.5	43.6
	部品 その他							649		0	1,258	-	21.3	0	25,924	-	60.3
	部品 小計		0		0		649	0	0	0	1,258	-	9.2	0	39,096	-	53.5
工業用ミシン合計	99	8,685	10	1,157	0	649	8	2,156	122	14,710	254.2	77.1	786	130,571	97.3	76.4	
針(千本)									0	0	-	-	2	431	-	-	
テーブル及びカバー									0	0	-	-	0	0	-	-	
総計(ミシン合計)	99	8,685	10	1,157	0	0	8	2,156	122	13,452	254.2	248.4	786	91,475	97.3	93.5	
総計	99	8,685	10	1,157	0	649	8	2,156	122	14,710	254.2	77.1	786	131,002	97.3	76.2	

		モロッコ		アルジェリア		アフリカ6月計		対前年同期比		アフリカ1~6月計		対前年同期比		オーストラリア		大洋州6月計		
		数量	金額	数量	金額	数量	金額	数量	金額	数量	金額	数量	金額	数量	金額	数量	金額	
家庭用ミシン	ジグザグ縫(電子速度調整式)					0	0	-	-	200	1,005	99.5	13.1	21	5,785	21	5,785	
	ジグザグ縫(その他)					0	0	-	-	0	0	-	-			0	0	
	その他					30	1,475	-	-	289	3,994	1,926.7	511.4			0	0	
	小計	0	0	0	0	30	1,475	30.0	38.7	489	4,999	220.3	57.1	21	5,785	21	5,785	
	部品 家庭用ミシンのもの					0	0	-	-	0	0	-	-			0	0	
	家庭用ミシン合計	0	0	0	0	30	1,475	30.0	38.7	489	4,999	220.3	54.8	21	5,785	21	5,785	
工業用ミシン	自動式 単針直線(織物用)					0	0	-	-	0	0	-	-			0	0	
	自動式 単針直線(その他)					0	0	-	-	0	0	-	-			0	0	
	自動式 オーバーロック					0	0	-	-	0	0	-	-			0	0	
	自動式 その他					0	0	-	-	1	1,936	12.5	50.4			0	0	
	計	0	0	0	0	0	0	-	-	1	1,936	0.7	43.3	0	0	0	0	
	その他 単針直線(織物用)					0	0	-	-	96	1,502	32.3	35.7			0	0	
	その他 単針直線(その他)					0	0	-	-	0	0	-	-	5	853	5	853	
	その他 オーバーロック					4	377	8.0	33.5	360	4,165	78.6	57.6			0	0	
	その他 その他					0	0	-	-	691	19,209	95.6	38.8	21	670	21	670	
	計	0	0	0	0	4	377	2.2	5.5	1,147	24,876	70.9	39.6	26	1,523	26	1,523	
	小計	0	0	0	0	4	377	2.1	4.3	1,148	26,812	65.0	39.8	26	1,523	26	1,523	
	部品	ボビンケース(個)					0	0	-	-	3,955	873	227.8	55.3			0	0
		カマ(個)					25	220	1.7	7.0	2,522	6,891	72.7	65.8			0	0
		その他		807		1,017	0	1,824	-	33.4	0	18,537	-	45.8		1,460	0	1,460
小計		807		1,017	0	2,044	-	23.8	0	26,301	-	50.0		1,460	0	1,460		
工業用ミシン合計	0	807	0	1,017	4	2,421	2.1	13.9	1,148	53,113	65.0	44.3	26	2,983	26	2,983		
針(千本)					0	0	-	-	220	1,546	91.7	98.8			0	0		
テーブル及びカバー					0	0	-	-	0	0	-	-			0	0		
総計(ミシン合計)	0	0	0	0	34	1,852	11.8	14.7	1,637	31,811	82.3	41.8	47	7,308	47	7,308		
総計	0	807	0	1,017	34	3,896	11.8	17.1	1,637	59,658	82.3	45.5	47	8,768	47	8,768		

		対前年同期比		大洋州1~6月計		対前年同期比		総計6月計		対前年同期比		総計1~6月計		対前年同期比		
		数量	金額	数量	金額	数量	金額	数量	金額	数量	金額	数量	金額	数量	金額	
家庭用ミシン	ジグザグ縫(電子速度調整式)	84.0	82.0	21	5,785	84.0	82.0	9,366	49,331	97.6	113.2	48,010	225,882	126.6	142.6	
	ジグザグ縫(その他)	-	-	0	0	-	-	6,851	45,665	260.8	249.8	23,538	175,464	88.5	119.4	
	その他	-	-	570	30,689	259.1	286.2	8,737	131,915	63.3	141.9	45,684	658,250	64.1	69.8	
	小計	84.0	82.0	591	36,474	241.2	205.1	24,954	226,911	95.9	146.6	117,232	1,059,596	86.4	84.8	
	部品 家庭用ミシンのもの	-	-	0	0	-	-	0	22,608	-	84.6	0	108,852	-	58.9	
	家庭用ミシン合計	84.0	82.0	591	36,474	241.2	200.3	24,954	249,519	95.9	137.4	117,232	1,168,448	86.4	81.5	
工業用ミシン	自動式 単針直線(織物用)	-	-	0	0	-	-	136	1,106	36.1	1.1	1,964	37,296	83.4	11.1	
	自動式 単針直線(その他)	-	-	0	0	-	-	0	0	-	-	0	0	-	-	
	自動式 オーバーロック	-	-	0	0	-	-	166	904	26.1	4.9	2,700	105,973	97.1	106.8	
	自動式 その他	-	-	1	416	100.0	100.0	190	101,106	14.0	8.1	1,963	1,550,972	23.2	23.1	
	計	-	-	1	416	100.0	100.0	492	103,116	20.7	7.5	6,627	1,694,241	48.7	23.7	
	その他 単針直線(織物用)	-	-	0	0	-	-	297	17,054	22.0	13.9	2,973	236,309	66.1	52.4	
	その他 単針直線(その他)	100.0	243.7	40	5,396	235.3	384.6	348	41,800	42.3	35.4	2,397	357,007	44.1	42.1	
	その他 オーバーロック	-	-	1	221	-	-	573	43,403	49.1	19.3	5,753	581,178	81.8	57.8	
	その他 その他	161.5	37.1	64	4,511	290.9	160.9	1,711	280,772	32.5	30.4	20,519	3,535,225	58.1	54.8	
	計	144.4	70.6	105	10,128	269.2	240.7	2,929	383,029	34.1	27.5	31,642	4,709,719	60.5	53.8	
	小計	136.8	59.2	106	10,544	265.0	228.1	3,421	486,145	31.2	17.6	38,269	6,403,960	58.1	40.3	
	部品	ボビンケース(個)	-	-	0	0	-	-	225,817	41,948	108.9	82.9	1,243,093	238,402	84.2	74.5
		カマ(個)	-	-	0	0	-	-	80,145	144,017	30.1	35.2	675,148	1,167,183	50.8	55.0
		その他	-	218.9	0	2,421	-	62.7	0	221,960	-	27.4	0	2,205,564	-	54.1
小計	-	218.9	0	2,421	-	62.7	0	407,925	-	32.1	0	3,611,149	-	55.4		
工業用ミシン合計	136.8	92.1	106	12,965	265.0	152.8	3,421	894,070	31.2	22.2	38,269	10,015,109	58.1	44.7		
針(千本)	-	-	0	0	-	-	2,481	32,299	32.5	37.1	47,814	461,491	53.7	59.2		
テーブル及びカバー	-	-	0	0	-	-	0	241	-	3.6	0	10,403	-	40.7		
総計(ミシン合計)	106.8	75.9	697	47,018	244.6	209.9	28,375	713,056	76.7	24.5	155,501	7,463,556	77.1	43.5		
総計	106.8	78.5	697	49,439	244.6	174.3	28,375	1,176,129	76.7	27.3	155,501	11,655,451	77.1	47.3		

2020年 1月～6月 輸出

(財務省関税局調) (単位:台、千円、%)

		103韓国		中国		台湾		香港		東アジア1～6月計		対前年同期比		ベトナム		タイ		
		数量	金額	数量	金額	数量	金額	数量	金額	数量	金額	数量	金額	数量	金額	数量	金額	
家庭用 ミシン	ジグザグ縫(電子速度調整式)	0	0	0	0	0	0	0	0	0	0	-	-	2,700	2,793	173	357	
	ジグザグ縫(その他)	0	0	0	0	0	0	0	0	0	0	-	-	1,164	1,825	83	501	
	その他	0	0	0	0	1	538	31	301	32	839	62.7	23.4	1,965	3,453	414	1,571	
	小計	0	0	0	0	1	538	31	301	32	839	62.7	23.4	5,829	8,071	670	2,429	
	部品 家庭用ミシンのもの	0	0	0	5,094	0	62,473	0	590	0	68,157	-	70.1	0	6,499	0	11,121	
家庭用ミシン合計		0	0	0	5,094	1	63,011	31	891	32	68,996	62.7	68.4	5,829	14,570	670	13,550	
工業用 ミシン	自動式 単針直線(織物用)	1	4,500	0	0	0	0	0	0	1	4,500	2.1	5.0	134	12,095	1	2,897	
	自動式 単針直線(その他)	0	0	0	0	0	0	0	0	0	0	-	-	0	0	0	0	
	自動式 オーバーロック	3	2,192	4	3,655	0	0	31	4,284	38	10,131	211.1	64.8	228	14,570	2	1,053	
	自動式 その他	23	62,161	202	230,303	102	21,807	211	320,748	538	635,019	15.9	21.3	138	36,259	123	19,472	
	計	27	68,853	206	233,958	102	21,807	242	325,032	577	649,650	16.8	21.1	500	62,924	126	23,422	
	その他 単針直線(織物用)	27	1,354	11	5,967	4	415	5	646	47	8,382	28.0	29.0	125	788	0	0	
	その他 単針直線(その他)	0	0	255	36,152	13	3,237	91	16,756	359	56,145	68.6	59.6	1	765	18	1,216	
	その他 オーバーロック	71	1,573	192	57,811	0	0	1,281	199,767	1,544	259,151	71.4	68.0	169	18,799	12	776	
	その他 その他	379	29,906	3,462	543,363	57	9,178	2,946	789,507	6,844	1,371,954	67.1	68.3	346	42,445	35	6,357	
	計	477	32,833	3,920	643,293	74	12,830	4,323	1,006,676	8,794	1,695,632	67.4	67.5	641	62,797	65	8,349	
	小計	504	101,686	4,126	877,251	176	34,637	4,565	1,331,708	9,371	2,345,282	56.8	41.9	1,141	125,721	191	31,771	
	部品	ボビンケース(個)	1,070	1,831	635,299	75,874	45,105	16,796	136,870	25,993	818,344	120,494	83.5	83.7	44,659	10,724	17,336	9,920
		カマ(個)	10,997	21,380	280,475	519,766	11,818	35,550	65,660	175,742	368,950	752,438	52.3	54.7	178,167	116,301	1,491	9,331
		その他	0	16,774	0	708,396	0	76,223	0	97,702	0	899,095	-	50.7	0	346,041	0	43,055
小計		0	39,985	0	1,304,036	0	128,569	0	299,437	0	1,772,027	-	53.8	0	473,066	0	62,306	
工業用ミシン合計		504	141,671	4,126	2,181,287	176	163,206	4,565	1,631,145	9,371	4,117,309	56.8	46.3	1,141	598,787	191	94,077	
針(千本)		131	3,130	495	10,433	922	19,144	39,835	333,846	41,383	366,553	88.5	85.0	5,078	61,035	167	1,460	
テーブル及びカバー		0	0	0	0	0	0	0	0	0	0	-	-	0	7,935	0	0	
総計(ミシン合計)		504	101,686	4,126	877,251	177	35,175	4,596	1,332,009	9,403	2,346,121	56.9	41.9	6,970	133,792	861	34,200	
総計		504	144,801	4,126	2,196,814	177	245,361	4,596	1,965,882	9,403	4,552,858	56.9	48.3	6,970	682,327	861	109,087	

		シンガポール		マレーシア		フィリピン		インドネシア		カンボジア		ラオス		ミャンマー		インド		
		数量	金額	数量	金額	数量	金額	数量	金額	数量	金額	数量	金額	数量	金額	数量	金額	
家庭用 ミシン	ジグザグ縫(電子速度調整式)	0	0	0	0	147	210	0	0	1,360	2,164	0	0	3,093	7,048	0	0	
	ジグザグ縫(その他)	0	0	0	0	178	266	0	0	0	0	0	0	1,755	8,513	0	0	
	その他	19	971	0	0	0	0	0	0	190	220	0	0	3,288	14,063	0	0	
	小計	19	971	0	0	325	476	0	0	1,550	2,384	0	0	8,136	29,624	0	0	
	部品 家庭用ミシンのもの	0	2,729	0	0	0	0	0	0	0	0	0	0	0	612	0	5,330	
家庭用ミシン合計		19	3,700	0	0	325	476	0	0	1,550	2,384	0	0	8,136	30,236	0	5,330	
工業用 ミシン	自動式 単針直線(織物用)	0	0	0	0	1	6,990	0	0	0	0	0	0	329	1,707	0	0	
	自動式 単針直線(その他)	0	0	0	0	0	0	0	0	0	0	0	0	0	0	0	0	
	自動式 オーバーロック	7	6,531	0	0	0	0	0	0	0	0	0	0	4	1,294	0	0	
	自動式 その他	130	196,100	0	0	0	0	27	30,505	3	1,099	0	0	68	1,045	6	18,244	
	計	137	202,631	0	0	1	6,990	27	30,505	3	1,099	0	0	401	4,046	6	18,244	
	その他 単針直線(織物用)	965	97,170	0	0	0	0	0	0	0	0	0	0	0	0	146	576	
	その他 単針直線(その他)	496	110,387	0	0	0	0	0	0	0	0	0	0	0	0	7	1,392	
	その他 オーバーロック	526	46,615	0	0	0	0	0	0	0	0	0	0	0	0	71	689	
	その他 その他	5,337	979,559	0	0	10	2,250	128	19,520	8	1,692	0	0	103	11,802	734	69,370	
	計	7,324	1,233,731	0	0	10	2,250	128	19,520	8	1,692	0	0	103	11,802	958	72,027	
	小計	7,461	1,436,362	0	0	11	9,240	155	50,025	11	2,791	0	0	504	15,848	964	90,271	
	部品	ボビンケース(個)	71,992	15,319	0	0	130	614	0	0	0	0	0	0	0	0	33,560	2,939
		カマ(個)	14,719	56,614	0	0	1,261	3,453	286	1,022	0	0	0	0	0	0	9,606	13,147
		その他	0	147,229	0	4,108	0	14,951	0	7,897	0	410	0	1,107	0	336	0	38,160
小計		0	219,162	0	4,108	0	19,018	0	8,919	0	410	0	1,107	0	336	0	54,246	
工業用ミシン合計		7,461	1,655,524	0	4,108	11	28,258	155	58,944	11	3,201	0	1,107	504	16,184	964	144,517	
針(千本)		24	1,905	60	294	96	1,494	0	0	0	0	0	0	100	454	53	5,105	
テーブル及びカバー		0	0	0	0	0	0	0	0	0	0	0	0	0	0	0	241	
総計(ミシン合計)		7,480	1,437,333	0	0	336	9,716	155	50,025	1,561	5,175	0	0	8,640	45,472	964	90,271	
総計		7,480	1,661,129	0	4,402	336	30,228	155	58,944	1,561	5,585	0	1,107	8,640	46,874	964	155,193	

		パキスタン		スリランカ		バングラデシュ		アフガニスタン		東南アジア1~6月計		対前年同期比		イラン		イラク		
		数量	金額	数量	金額	数量	金額	数量	金額	数量	金額	数量	金額	数量	金額	数量	金額	
家庭用 ミシン	ジグザグ縫(電子速度調整式)	0	0	0	0	0	0	339	1,830	7,812	14,402	56.1	54.3	0	0	0	0	
	ジグザグ縫(その他)	0	0	0	0	0	0	344	1,511	3,524	12,616	79.9	64.2	0	0	0	0	
	その他	0	0	50	475	0	0	259	1,199	6,185	21,952	83.8	81.0	0	0	0	0	
	小計	0	0	50	475	0	0	942	4,540	17,521	48,970	68.1	66.8	0	0	0	0	
	部品 家庭用ミシンのもの	0	0	0	0	0	0	0	0	0	26,291	-	139.0	0	0	0	0	
	家庭用ミシン合計	0	0	50	475	0	0	942	4,540	17,521	75,261	68.1	81.6	0	0	0	0	
工業用 ミシン	自動式 単針直線(織物用)	0	0	0	0	0	0	141	1,530	606	25,219	192.4	31.8	0	0	0	0	
	自動式 単針直線(その他)	0	0	0	0	0	0	0	0	0	0	-	-	0	0	0	0	
	自動式 オーバーロック	1	966	0	0	0	0	0	0	242	24,414	47.0	72.3	0	0	0	0	
	自動式 その他	2	2,455	10	17,582	0	0	0	0	507	322,761	17.0	13.1	14	4,561	0	0	
	計	3	3,421	10	17,582	0	0	141	1,530	1,355	372,394	35.6	14.4	14	4,561	0	0	
	その他 単針直線(織物用)	2	1,091	0	0	0	0	0	0	1,238	99,625	95.9	48.5	0	0	0	0	
	その他 単針直線(その他)	1	658	0	0	0	0	0	0	523	114,418	25.2	31.1	0	0	0	0	
	その他 オーバーロック	0	0	0	0	0	0	0	0	778	66,879	90.3	87.2	10	802	0	0	
	その他 その他	121	30,698	10	2,267	66	20,203	0	0	6,898	1,186,163	50.6	47.3	117	29,042	0	0	
	計	124	32,447	10	2,267	66	20,203	0	0	9,437	1,467,085	52.9	46.4	127	29,844	0	0	
	小計	127	35,868	20	19,849	66	20,203	141	1,530	10,792	1,839,479	49.8	32.1	141	34,405	0	0	
	部品	ボビンケース(個)	68,356	5,632	0	0	4,137	1,377	0	0	240,170	46,525	89.0	80.9	5,520	426	0	0
		カマ(個)	20,313	30,279	1,357	7,769	10,517	18,341	0	0	237,717	256,257	45.9	59.1	534	808	720	1,579
		その他	0	3,843	0	20,060	0	7,000	0	0	0	634,197	-	51.7	0	0	0	0
		小計	0	39,754	0	27,829	0	26,718	0	0	0	936,979	-	54.6	0	1,234	0	1,579
工業用ミシン合計	127	75,622	20	47,678	66	46,921	141	1,530	10,792	2,776,458	49.8	37.2	141	35,639	0	1,579		
針(千本)	0	0	0	0	56	678	0	0	5,634	72,425	15.1	23.6	0	0	0	0		
テーブル及びカバー	0	0	0	0	0	0	0	0	0	8,176	-	40.5	0	0	0	0		
総計(ミシン合計)	127	35,868	70	20,324	66	20,203	1,083	6,070	28,313	1,888,449	59.8	32.5	141	34,405	0	0		
総計	127	75,622	70	48,153	66	47,599	1,083	6,070	28,313	2,932,320	59.8	37.2	141	35,639	0	1,579		

		サウジアラビア		カタール		オマーン		イスラエル		ヨルダン		アラブ首長国連邦		中近東1~6月計		対前年同期比		
		数量	金額	数量	金額	数量	金額	数量	金額	数量	金額	数量	金額	数量	金額	数量	金額	
家庭用 ミシン	ジグザグ縫(電子速度調整式)	0	0	0	0	0	0	0	0	0	0	39,013	126,216	39,013	126,216	166.0	272.9	
	ジグザグ縫(その他)	0	0	0	0	0	0	0	0	0	0	19,604	145,260	19,604	145,260	88.5	115.5	
	その他	0	0	0	0	0	0	40	1,736	0	0	29,972	133,646	30,012	135,382	59.6	62.9	
	小計	0	0	0	0	0	0	40	1,736	0	0	88,589	405,122	88,629	406,858	92.3	105.0	
	部品 家庭用ミシンのもの	0	0	0	0	0	0	0	0	0	0	0	1,520	0	1,520	-	28.4	
	家庭用ミシン合計	0	0	0	0	0	0	40	1,736	0	0	88,589	406,642	88,629	408,378	92.3	104.0	
工業用 ミシン	自動式 単針直線(織物用)	0	0	0	0	0	0	0	0	0	0	1,357	7,577	1,357	7,577	74.0	91.6	
	自動式 単針直線(その他)	0	0	0	0	0	0	0	0	0	0	0	0	0	0	-	-	
	自動式 オーバーロック	0	0	0	0	0	0	0	0	0	0	1,073	5,144	1,073	5,144	59.2	65.7	
	自動式 その他	0	0	0	0	0	0	0	0	0	0	510	3,165	524	7,726	43.6	100.0	
	計	0	0	0	0	0	0	0	0	0	0	2,940	15,886	2,954	20,447	60.9	85.8	
	その他 単針直線(織物用)	0	0	0	0	0	0	0	0	0	0	756	3,901	756	3,901	85.5	79.0	
	その他 単針直線(その他)	0	0	0	0	0	0	0	0	0	0	230	874	230	874	171.6	6.5	
	その他 オーバーロック	0	0	0	0	0	0	0	0	0	0	1,548	11,008	1,558	11,810	262.3	97.7	
	その他 その他	0	0	1	391	1	332	0	0	0	0	854	24,168	973	53,933	62.8	161.2	
	計	0	0	1	391	1	332	0	0	0	0	3,388	39,951	3,517	70,518	111.3	110.3	
	小計	0	0	1	391	1	332	0	0	0	0	6,328	55,837	6,471	90,965	80.8	103.7	
	部品	ボビンケース(個)	0	0	0	0	0	0	0	0	0	0	14,800	1,271	20,320	1,697	134.0	52.1
		カマ(個)	1,000	1,172	0	0	0	0	0	0	225	345	960	538	3,439	4,442	49.0	41.2
		その他	0	710	0	548	0	0	0	384	0	0	0	15,050	0	16,692	-	84.7
		小計	0	1,882	0	548	0	0	0	384	0	345	0	16,859	0	22,831	-	67.7
工業用ミシン合計	0	1,882	1	939	1	332	0	384	0	345	6,328	72,696	6,471	113,796	80.8	93.7		
針(千本)	0	0	0	0	0	0	0	0	0	0	27	801	27	801	0.9	4.4		
テーブル及びカバー	0	0	0	0	0	0	0	0	0	0	0	0	0	0	-	-		
総計(ミシン合計)	0	0	1	391	1	332	40	1,736	0	0	94,917	460,959	95,100	497,823	91.4	104.8		
総計	0	1,882	1	939	1	332	40	2,120	0	345	94,917	480,139	95,100	522,975	91.4	98.2		

		ノルウェー		スウェーデン		イギリス		オランダ		ベルギー		フランス		ドイツ		スイス		
		数量	金額	数量	金額	数量	金額	数量	金額	数量	金額	数量	金額	数量	金額	数量	金額	
家庭用 ミシン	ジグザグ縫(電子速度調整式)	0	0	0	0	10	2,951	10	2,873	0	0	0	0	825	35,556	0	0	
	ジグザグ縫(その他)	0	0	0	0	0	0	0	0	0	0	0	0	410	17,588	0	0	
	その他	510	24,451	0	0	0	0	0	0	0	0	0	0	3,106	160,429	0	0	
	小計	510	24,451	0	0	10	2,951	10	2,873	0	0	0	0	4,341	213,573	0	0	
	部品 家庭用ミシンのもの	0	0	0	0	0	220	0	0	0	0	0	0	0	6,658	0	520	
	家庭用ミシン合計	510	24,451	0	0	10	3,171	10	2,873	0	0	0	0	4,341	220,231	0	520	
工業用 ミシン	自動式 単針直線(織物用)	0	0	0	0	0	0	0	0	0	0	0	0	0	0	0	0	
	自動式 単針直線(その他)	0	0	0	0	0	0	0	0	0	0	0	0	0	0	0	0	
	自動式 オーバーロック	0	0	0	0	0	0	3	2,137	0	0	0	0	1,343	54,516	0	0	
	自動式 その他	0	0	0	0	0	0	160	196,650	0	0	99	132,593	3	3,399	0	0	
	計	0	0	0	0	0	0	163	198,787	0	0	99	132,593	1,346	57,915	0	0	
	その他 単針直線(織物用)	0	0	0	0	0	0	553	79,456	0	0	0	0	0	0	0	0	
	その他 単針直線(その他)	0	0	0	0	22	990	186	45,328	0	0	0	0	1	343	0	0	
	その他 オーバーロック	0	0	0	0	0	0	0	0	0	0	0	0	714	94,708	0	0	
	その他 その他	0	0	1	246	12	3,396	586	139,770	60	4,350	0	0	635	127,610	0	0	
	計	0	0	1	246	34	4,386	1,325	264,554	60	4,350	0	0	1,350	222,661	0	0	
	小計	0	0	1	246	34	4,386	1,488	463,341	60	4,350	99	132,593	2,696	280,576	0	0	
	部品	ボビンケース(個)	0	0	0	0	2,102	926	0	0	639	249	400	1,052	4,632	8,615	2,750	907
		カマ(個)	0	0	0	0	447	1,659	537	1,931	64	202	800	1,936	1,499	2,844	0	0
		その他	0	585	0	0	0	6,248	0	4,626	0	7,577	0	20,749	0	54,640	0	1,387
		小計	0	585	0	0	0	8,833	0	6,557	0	8,028	0	23,737	0	66,099	0	2,294
工業用ミシン合計	0	585	1	246	34	13,219	1,488	469,898	60	12,378	99	156,330	2,696	346,675	0	2,294		
針(千本)	0	0	0	0	75	386	2	434	20	1,224	0	0	51	849	65	331		
テーブル及びカバー	0	0	0	0	0	0	0	0	0	0	0	0	0	0	0	0		
総計(ミシン合計)	510	24,451	1	246	44	7,337	1,498	466,214	60	4,350	99	132,593	7,037	494,149	0	0		
総計	510	25,036	1	246	44	16,776	1,498	473,205	60	13,602	99	156,330	7,037	567,755	0	3,145		

		ポルトガル		スペイン		イタリア		ポーランド		ロシア		オーストリア		ルーマニア		ブルガリア	
		数量	金額	数量	金額	数量	金額	数量	金額	数量	金額	数量	金額	数量	金額	数量	金額
家庭用 ミシン	ジグザグ縫(電子速度調整式)	0	0	0	0	0	0	0	0	0	0	0	0	0	0	0	0
	ジグザグ縫(その他)	0	0	0	0	0	0	0	0	0	0	0	0	0	0	0	0
	その他	0	0	0	0	60	2,955	0	0	0	0	0	0	13	674	0	0
	小計	0	0	0	0	60	2,955	0	0	0	0	0	0	13	674	0	0
	部品 家庭用ミシンのもの	0	0	0	0	0	0	0	0	0	0	0	0	0	0	0	0
	家庭用ミシン合計	0	0	0	0	60	2,955	0	0	0	0	0	0	13	674	0	0
工業用 ミシン	自動式 単針直線(織物用)	0	0	0	0	0	0	0	0	0	0	0	0	0	0	0	0
	自動式 単針直線(その他)	0	0	0	0	0	0	0	0	0	0	0	0	0	0	0	0
	自動式 オーバーロック	0	0	0	0	0	0	0	0	0	0	0	0	0	0	0	0
	自動式 その他	0	0	0	0	0	0	0	0	0	0	0	0	0	0	0	0
	計	0	0	0	0	0	0	0	0	0	0	0	0	0	0	0	0
	その他 単針直線(織物用)	0	0	0	0	0	0	0	0	0	0	0	0	0	0	0	0
	その他 単針直線(その他)	0	0	7	1,340	0	0	0	0	0	0	0	0	0	0	1	254
	その他 オーバーロック	0	0	0	0	88	8,438	0	0	15	2,793	0	0	4	371	0	0
	その他 その他	0	0	3	549	51	14,295	38	1,879	93	17,127	5	3,180	0	0	0	0
	計	0	0	10	1,889	139	22,733	38	1,879	108	19,920	5	3,180	4	371	1	254
	小計	0	0	10	1,889	139	22,733	38	1,879	108	19,920	5	3,180	4	371	1	254
	部品	ボビンケース(個)	1,255	249	2,162	812	43,285	17,258	5,608	3,990	0	0	0	0	0	1,138	219
		カマ(個)	84	374	848	1,551	2,064	5,647	5,946	18,829	0	0	0	432	2,074	139	314
		その他	0	278	0	795	0	14,069	0	40,832	0	1,270	0	0	6,882	0	0
		小計	0	901	0	3,158	0	36,974	0	63,651	0	1,270	0	0	8,956	0	533
工業用ミシン合計	0	901	10	5,047	139	59,707	38	65,530	108	21,190	5	3,180	4	9,327	1	787	
針(千本)	0	0	0	0	0	0	0	0	0	0	0	0	0	0	0	0	
テーブル及びカバー	0	0	0	0	0	0	0	0	0	0	0	0	0	0	0	0	
総計(ミシン合計)	0	0	10	1,889	199	25,688	38	1,879	108	19,920	5	3,180	17	1,045	1	254	
総計	0	901	10	5,047	199	62,662	38	65,530	108	21,190	5	3,180	17	10,001	1	787	

		トルコ		エストニア		ラトビア		リトアニア		ベラルーシ		モルドバ		チェコ		セルビア		
		数量	金額	数量	金額	数量	金額	数量	金額	数量	金額	数量	金額	数量	金額	数量	金額	
家庭用 ミシン	ジグザグ縫(電子速度調整式)	4	2,440	0	0	0	0	0	0	0	0	0	0	0	0	0	0	
	ジグザグ縫(その他)	0	0	0	0	0	0	0	0	0	0	0	0	0	0	0	0	
	その他	0	0	150	13,566	0	0	80	4,080	0	0	0	0	295	12,698	0	0	
	小計	4	2,440	150	13,566	0	0	80	4,080	0	0	0	0	295	12,698	0	0	
	部品 家庭用ミシンのもの	0	0	0	258	0	0	0	0	0	0	0	0	0	0	0	0	
家庭用ミシン合計		4	2,440	150	13,824	0	0	80	4,080	0	0	0	0	295	12,698	0	0	
工業用 ミシン	自動式 単針直線(織物用)	0	0	0	0	0	0	0	0	0	0	0	0	0	0	0	0	
	自動式 単針直線(その他)	0	0	0	0	0	0	0	0	0	0	0	0	0	0	0	0	
	自動式 オーバーロック	0	0	0	0	0	0	0	0	0	0	0	0	0	0	0	0	
	自動式 その他	47	66,629	0	0	0	0	0	0	0	0	0	0	0	0	0	0	
	計	47	66,629	0	0	0	0	0	0	0	0	0	0	0	0	0	0	
	その他 単針直線(織物用)	47	6,333	0	0	0	0	0	0	0	0	0	0	0	0	0	0	
	その他 単針直線(その他)	0	0	0	0	0	0	0	0	0	0	0	0	0	0	0	0	
	その他 オーバーロック	110	18,715	0	0	0	0	0	0	0	0	0	0	3	274	0	0	
	その他 その他	1,124	153,354	0	0	0	0	4	1,496	16	3,704	0	0	0	0	0	0	
	計	1,281	178,402	0	0	0	0	4	1,496	16	3,704	0	0	3	274	0	0	
	小計	1,328	245,031	0	0	0	0	4	1,496	16	3,704	0	0	3	274	0	0	
	部品	ボビンケース(個)	43,533	9,697	0	0	0	0	0	0	0	0	0	0	0	0	0	0
		カマ(個)	16,378	25,186	94	511	0	0	0	0	207	702	0	0	0	0	0	0
		その他	0	16,664	0	567	0	358	0	2,821	0	3,675	0	362	0	0	0	2,648
		小計	0	51,547	0	1,078	0	358	0	2,821	0	4,377	0	362	0	0	0	2,648
工業用ミシン合計		1,328	296,578	0	1,078	0	358	4	4,317	16	8,081	0	362	3	274	0	2,648	
針(千本)		0	0	0	0	0	0	0	0	0	0	0	0	0	0	0	0	
テーブル及びカバー		0	0	0	0	0	0	0	0	0	0	0	0	0	0	0	0	
総計(ミシン合計)		1,332	247,471	150	13,566	0	0	84	5,576	16	3,704	0	0	298	12,972	0	0	
総計		1,332	299,018	150	14,902	0	358	84	8,397	16	8,081	0	362	298	12,972	0	2,648	

		アゼルバイジャン		ウズベキスタン		ヨーロッパ1~6月計		対前年同期比		カナダ		アメリカ合衆国		北米1~6月計		対前年同期比		
		数量	金額	数量	金額	数量	金額	数量	金額	数量	金額	数量	金額	数量	金額	数量	金額	
家庭用 ミシン	ジグザグ縫(電子速度調整式)	0	0	0	0	849	43,820	-	-	15	4,224	100	30,430	115	34,654	46.0	48.8	
	ジグザグ縫(その他)	0	0	0	0	410	17,588	1,464.3	1,460.8	0	0	0	0	0	0	-	-	
	その他	0	0	0	0	4,214	218,853	76.4	81.9	0	0	4,382	246,541	4,382	246,541	57.2	58.9	
	小計	0	0	0	0	5,473	280,261	98.7	104.4	15	4,224	4,482	276,971	4,497	281,195	56.8	57.4	
	部品 家庭用ミシンのもの	0	0	0	0	0	7,656	-	129.8	0	0	0	5,228	0	5,228	-	9.4	
家庭用ミシン合計		0	0	0	0	5,473	287,917	98.7	105.0	15	4,224	4,482	282,199	4,497	286,423	56.8	52.5	
工業用 ミシン	自動式 単針直線(織物用)	0	0	0	0	0	0	-	-	0	0	0	0	0	0	-	-	
	自動式 単針直線(その他)	0	0	0	0	0	0	-	-	0	0	0	0	0	0	-	-	
	自動式 オーバーロック	0	0	0	0	1,346	56,653	313.0	170.1	0	0	1	9,631	1	9,631	16.7	110.5	
	自動式 その他	0	0	0	0	309	399,271	64.8	60.5	0	0	80	180,538	80	180,538	20.6	34.7	
	計	0	0	0	0	1,655	455,924	181.7	55.2	0	0	81	190,169	81	190,169	19.8	34.4	
	その他 単針直線(織物用)	0	0	0	0	600	85,789	64.4	67.7	0	0	220	34,920	220	34,920	24.0	44.2	
	その他 単針直線(その他)	0	0	0	0	217	48,255	29.5	50.9	0	0	1,018	129,523	1,018	129,523	56.4	49.1	
	その他 オーバーロック	0	0	172	24,634	1,106	149,933	61.1	47.1	0	0	405	88,695	405	88,695	36.6	43.3	
	その他 その他	0	0	92	34,188	2,720	505,144	68.9	63.1	0	0	1,432	296,665	1,432	296,665	35.7	32.1	
	計	0	0	264	58,822	4,643	789,121	62.5	58.9	0	0	3,075	549,803	3,075	549,803	39.2	37.3	
	小計	0	0	264	58,822	6,298	1,245,045	75.5	57.5	0	0	3,156	739,972	3,156	739,972	38.3	36.5	
	部品	ボビンケース(個)	0	0	0	0	107,504	43,974	104.5	81.7	1,030	841	33,826	19,171	34,856	20,012	56.4	41.4
		カマ(個)	0	0	0	0	29,539	63,760	62.6	48.7	0	0	26,432	65,721	26,432	65,721	85.5	57.9
		その他	0	259	0	239	0	187,531	-	62.2	0	3,466	0	316,505	0	319,971	-	65.7
		小計	0	259	0	239	0	295,265	-	60.7	0	4,307	0	401,397	0	405,704	-	62.5
工業用ミシン合計		0	259	264	59,061	6,298	1,540,310	75.5	58.1	0	4,307	3,156	1,141,369	3,156	1,145,676	38.3	42.8	
針(千本)		0	0	0	0	213	3,224	31.6	83.6	0	0	335	16,099	335	16,099	30.9	148.3	
テーブル及びカバー		0	0	0	0	0	0	-	-	0	0	0	2,227	0	2,227	-	76.7	
総計(ミシン合計)		0	0	264	58,822	11,771	1,525,306	84.8	62.7	15	4,224	7,638	1,016,943	7,653	1,021,167	47.4	40.6	
総計		0	259	264	59,061	11,771	1,831,451	84.8	62.5	15	8,531	7,638	1,441,894	7,653	1,450,425	47.4	44.8	

		メキシコ		グアテマラ		ホンジュラス		エルサルバドル		ニカラグア		コスタリカ		ドミニカ共和国		中米1~6月計	
		数量	金額	数量	金額	数量	金額	数量	金額	数量	金額	数量	金額	数量	金額	数量	金額
家庭用 ミシン	ジグザグ縫(電子速度調整式)	0	0	0	0	0	0	0	0	0	0	0	0	0	0	0	0
	ジグザグ縫(その他)	0	0	0	0	0	0	0	0	0	0	0	0	0	0	0	0
	その他	0	0	0	0	0	0	0	0	0	0	0	0	0	0	0	0
	小計	0	0	0	0	0	0	0	0	0	0	0	0	0	0	0	0
	部品 家庭用ミシンのもの	0	0	0	0	0	0	0	0	0	0	0	0	0	0	0	0
家庭用ミシン合計	0	0	0	0	0	0	0	0	0	0	0	0	0	0	0	0	0
工業用 ミシン	自動式 単針直線(織物用)	0	0	0	0	0	0	0	0	0	0	0	0	0	0	0	0
	自動式 単針直線(その他)	0	0	0	0	0	0	0	0	0	0	0	0	0	0	0	0
	自動式 オーバーロック	0	0	0	0	0	0	0	0	0	0	0	0	0	0	0	0
	自動式 その他	0	0	0	0	0	0	0	0	0	0	0	0	0	0	0	0
	計	0	0	0	0	0	0	0	0	0	0	0	0	0	0	0	0
	その他 単針直線(織物用)	2	230	0	0	0	0	0	0	0	0	0	0	0	0	2	230
	その他 単針直線(その他)	0	0	0	0	0	0	0	0	0	0	0	0	0	0	0	0
	その他 オーバーロック	0	0	0	0	0	0	0	0	0	0	0	0	0	0	0	0
	その他 その他	125	11,342	0	0	14	2,814	0	0	0	0	0	0	0	0	139	14,156
	計	127	11,572	0	0	14	2,814	0	0	0	0	0	0	0	0	141	14,386
	小計	127	11,572	0	0	14	2,814	0	0	0	0	0	0	0	0	141	14,386
	部品	ボビンケース(個)	14,158	2,310	0	0	1,000	332	0	0	0	0	0	0	0	15,158	2,642
		カマ(個)	2,327	5,724	0	0	0	0	0	0	181	963	0	0	0	2,508	6,687
		その他	0	29,502	0	808	0	51,638	0	2,522	0	911	0	521	0	15,294	0
		小計	0	37,536	0	808	0	51,970	0	2,522	0	1,874	0	521	0	15,294	0
工業用ミシン合計	127	49,108	0	808	14	54,784	0	2,522	0	1,874	0	521	0	15,294	141	124,911	
針(千本)	0	412	0	0	0	0	0	0	0	0	0	0	0	0	0	412	
テーブル及びカバー	0	0	0	0	0	0	0	0	0	0	0	0	0	0	0	0	
総計(ミシン合計)	127	11,572	0	0	14	2,814	0	0	0	0	0	0	0	0	141	14,386	
総計	127	49,520	0	808	14	54,784	0	2,522	0	1,874	0	521	0	15,294	141	125,323	

		対前年同期比		コロンビア		エクアドル		ペルー		チリ		ブラジル		ウルグアイ		アルゼンチン	
		数量	金額	数量	金額	数量	金額	数量	金額	数量	金額	数量	金額	数量	金額	数量	金額
家庭用 ミシン	ジグザグ縫(電子速度調整式)	-	-	0	0	0	0	0	0	0	0	0	0	0	0	0	0
	ジグザグ縫(その他)	-	-	0	0	0	0	0	0	0	0	0	0	0	0	0	0
	その他	-	-	0	0	0	0	0	0	0	0	0	0	0	0	0	0
	小計	-	-	0	0	0	0	0	0	0	0	0	0	0	0	0	0
	部品 家庭用ミシンのもの	-	-	0	0	0	0	0	0	0	0	0	0	0	0	0	0
家庭用ミシン合計	-	-	0	0	0	0	0	0	0	0	0	0	0	0	0	0	
工業用 ミシン	自動式 単針直線(織物用)	-	-	0	0	0	0	0	0	0	0	0	0	0	0	0	0
	自動式 単針直線(その他)	-	-	0	0	0	0	0	0	0	0	0	0	0	0	0	0
	自動式 オーバーロック	-	-	0	0	0	0	0	0	0	0	0	0	0	0	0	0
	自動式 その他	-	-	0	0	0	0	0	0	0	0	3	3,305	0	0	0	0
	計	-	-	0	0	0	0	0	0	0	0	3	3,305	0	0	0	0
	その他 単針直線(織物用)	33.3	17.2	4	1,044	0	0	0	0	0	0	10	916	0	0	0	0
	その他 単針直線(その他)	-	-	10	2,396	0	0	0	0	0	0	0	0	0	0	0	0
	その他 オーバーロック	-	-	0	0	0	0	0	0	0	0	1	324	0	0	0	0
	その他 その他	29.2	27.3	176	24,499	186	16,297	150	12,476	6	1,018	232	27,044	0	0	8	2,156
	計	28.1	21.1	190	27,939	186	16,297	150	12,476	6	1,018	243	28,284	0	0	8	2,156
	小計	26.9	11.9	190	27,939	186	16,297	150	12,476	6	1,018	246	31,589	0	0	8	2,156
	部品	ボビンケース(個)	47.6	38.8	784	275	0	0	0	0	0	1,584	1,270	418	640	0	0
		カマ(個)	37.0	34.0	107	426	0	0	610	1,440	0	3,234	8,074	90	1,047	0	0
		その他	-	56.8	0	3,499	0	0	0	1,480	0	0	15,701	0	4,782	0	462
		小計	-	54.0	0	4,200	0	0	0	2,920	0	0	25,045	0	6,469	0	462
工業用ミシン合計	26.9	38.3	190	32,139	186	16,297	150	15,396	6	1,018	246	56,634	0	6,469	8	2,618	
針(千本)	-	9.1	0	0	0	0	0	0	0	0	2	431	0	0	0	0	
テーブル及びカバー	-	-	0	0	0	0	0	0	0	0	0	0	0	0	0	0	
総計(ミシン合計)	26.9	11.9	190	27,939	186	16,297	150	12,476	6	1,018	246	31,589	0	0	8	2,156	
総計	26.9	37.9	190	32,139	186	16,297	150	15,396	6	1,018	246	57,065	0	6,469	8	2,618	

		南米1~6月計		対前年同期比		モロッコ		アルジェリア		チュニジア		エジプト		ナイジェリア		エチオピア		
		数量	金額	数量	金額	数量	金額	数量	金額	数量	金額	数量	金額	数量	金額	数量	金額	
家庭用 ミシン	ジグザグ縫(電子速度調整式)	0	0	-	-	0	0	0	0	0	0	0	0	200	1,005	0	0	
	ジグザグ縫(その他)	0	0	-	-	0	0	0	0	0	0	0	0	0	0	0	0	
	その他	0	0	-	-	0	0	0	0	0	0	0	0	106	318	0	0	
	小計	0	0	-	-	0	0	0	0	0	0	0	0	306	1,323	0	0	
	部品 家庭用ミシンのもの	0	0	-	-	0	0	0	0	0	0	0	0	0	0	0	0	
	家庭用ミシン合計	0	0	-	-	0	0	0	0	0	0	0	0	306	1,323	0	0	
工業用 ミシン	自動式 単針直線(織物用)	0	0	-	-	0	0	0	0	0	0	0	0	0	0	0	0	
	自動式 単針直線(その他)	0	0	-	-	0	0	0	0	0	0	0	0	0	0	0	0	
	自動式 オーバーロック	0	0	-	-	0	0	0	0	0	0	0	0	0	0	0	0	
	自動式 その他	3	3,305	27.3	14.1	0	0	0	0	0	0	0	0	0	0	1	1,936	
	計	3	3,305	27.3	14.1	0	0	0	0	0	0	0	0	0	0	1	1,936	
	その他 単針直線(織物用)	14	1,960	280.0	223.2	0	0	0	0	0	0	50	582	0	0	0	0	
	その他 単針直線(その他)	10	2,396	-	-	0	0	0	0	0	0	0	0	0	0	0	0	
	その他 オーバーロック	1	324	4.2	26.4	0	0	0	0	0	0	351	3,303	0	0	0	0	
	その他 その他	758	83,490	98.7	115.5	0	0	0	0	0	0	688	17,935	0	0	0	0	
	計	783	88,170	98.2	118.5	0	0	0	0	0	0	1,089	21,820	0	0	0	0	
	小計	786	91,475	97.3	93.5	0	0	0	0	0	0	1,089	21,820	0	0	1	1,936	
	部品	ボビンケース(個)	2,786	2,185	20.7	44.1	0	0	0	0	3,500	413	455	460	0	0	0	0
		カマ(個)	4,041	10,987	41.5	43.6	373	852	0	0	559	2,185	1,246	2,423	0	0	50	445
		その他	0	25,924	-	60.3	0	4,986	0	1,017	0	8,153	0	786	0	0	0	2,742
		小計	0	39,096	-	53.5	0	5,838	0	1,017	0	10,751	0	3,669	0	0	0	3,187
工業用ミシン合計	786	130,571	97.3	76.4	0	5,838	0	1,017	0	10,751	1,089	25,489	0	0	1	5,123		
針(千本)	2	431	-	-	0	0	0	0	0	0	220	1,546	0	0	0	0		
テーブル及びカバー	0	0	-	-	0	0	0	0	0	0	0	0	0	0	0	0		
総計(ミシン合計)	786	91,475	97.3	93.5	0	0	0	0	0	0	1,089	21,820	306	1,323	1	1,936		
総計	786	131,002	97.3	76.2	0	5,838	0	1,017	0	10,751	1,089	27,035	306	1,323	1	5,123		

		ケニヤ		ウガンダ		マダガスカル		モーリシャス		南アフリカ		アフリカ1~6月計		対前年同期比		オーストラリア		
		数量	金額	数量	金額	数量	金額	数量	金額	数量	金額	数量	金額	数量	金額	数量	金額	
家庭用 ミシン	ジグザグ縫(電子速度調整式)	0	0	0	0	0	0	0	0	0	0	200	1,005	99.5	13.1	21	5,785	
	ジグザグ縫(その他)	0	0	0	0	0	0	0	0	0	0	0	0	-	-	0	0	
	その他	0	0	118	400	0	0	0	0	65	3,276	289	3,994	1,926.7	511.4	450	25,381	
	小計	0	0	118	400	0	0	0	0	65	3,276	489	4,999	220.3	57.1	471	31,166	
	部品 家庭用ミシンのもの	0	0	0	0	0	0	0	0	0	0	0	0	-	-	0	0	
	家庭用ミシン合計	0	0	118	400	0	0	0	0	65	3,276	489	4,999	220.3	54.8	471	31,166	
工業用 ミシン	自動式 単針直線(織物用)	0	0	0	0	0	0	0	0	0	0	0	0	-	-	0	0	
	自動式 単針直線(その他)	0	0	0	0	0	0	0	0	0	0	0	0	-	-	0	0	
	自動式 オーバーロック	0	0	0	0	0	0	0	0	0	0	0	0	-	-	0	0	
	自動式 その他	0	0	0	0	0	0	0	0	0	0	1	1,936	12.5	50.4	0	0	
	計	0	0	0	0	0	0	0	0	0	0	1	1,936	0.7	43.3	0	0	
	その他 単針直線(織物用)	0	0	46	920	0	0	0	0	0	0	96	1,502	32.3	35.7	0	0	
	その他 単針直線(その他)	0	0	0	0	0	0	0	0	0	0	0	0	-	-	40	5,396	
	その他 オーバーロック	0	0	0	0	0	0	0	0	9	862	360	4,165	78.6	57.6	0	0	
	その他 その他	0	0	0	0	0	0	1	340	2	934	691	19,209	95.6	38.8	44	1,551	
	計	0	0	46	920	0	0	1	340	11	1,796	1,147	24,876	70.9	39.6	84	6,947	
	小計	0	0	46	920	0	0	1	340	11	1,796	1,148	26,812	65.0	39.8	84	6,947	
	部品	ボビンケース(個)	0	0	0	0	0	0	0	0	0	0	3,955	873	227.8	55.3	0	0
		カマ(個)	0	0	0	0	69	471	0	0	225	515	2,522	6,891	72.7	65.8	0	0
		その他	0	612	0	0	0	0	0	241	0	0	18,537	-	45.8	0	2,189	
		小計	0	612	0	0	0	471	0	241	0	515	0	26,301	-	50.0	0	2,189
工業用ミシン合計	0	612	46	920	0	471	1	581	11	2,311	1,148	53,113	65.0	44.3	84	9,136		
針(千本)	0	0	0	0	0	0	0	0	0	0	220	1,546	91.7	98.8	0	0		
テーブル及びカバー	0	0	0	0	0	0	0	0	0	0	0	0	-	-	0	0		
総計(ミシン合計)	0	0	164	1,320	0	0	1	340	76	5,072	1,637	31,811	82.3	41.8	555	38,113		
総計	0	612	164	1,320	0	471	1	581	76	5,587	1,637	59,658	82.3	45.5	555	40,302		

		ニュージーランド		大洋州1~6月計		対前年同期比		総計1~6月計		対前年同期比		
		数量	金額	数量	金額	数量	金額	数量	金額	数量	金額	
家庭用 ミシン	ジグザグ縫(電子速度調整式)	0	0	21	5,785	84.0	82.0	48,010	225,882	126.6	142.6	
	ジグザグ縫(その他)	0	0	0	0	-	-	23,538	175,464	88.5	119.4	
	その他	120	5,308	570	30,689	259.1	286.2	45,684	658,250	64.1	69.8	
	小計	120	5,308	591	36,474	241.2	205.1	117,232	1,059,596	86.4	84.8	
	部品 家庭用ミシンのもの	0	0	0	0	-	-	0	108,852	-	58.9	
	家庭用ミシン合計	120	5,308	591	36,474	241.2	200.3	117,232	1,168,448	86.4	81.5	
工業用 ミシン	自動式 単針直線(織物用)	0	0	0	0	-	-	1,964	37,296	83.4	11.1	
	自動式 単針直線(その他)	0	0	0	0	-	-	0	0	-	-	
	自動式 オーバーロック	0	0	0	0	-	-	2,700	105,973	97.1	106.8	
	自動式 その他	1	416	1	416	100.0	100.0	1,963	1,550,972	23.2	23.1	
	計	1	416	1	416	100.0	100.0	6,627	1,694,241	48.7	23.7	
	その他 単針直線(織物用)	0	0	0	0	-	-	2,973	236,309	66.1	52.4	
	その他 単針直線(その他)	0	0	40	5,396	235.3	384.6	2,397	357,007	44.1	42.1	
	その他 オーバーロック	1	221	1	221	-	-	5,753	581,178	81.8	57.8	
	その他 その他	20	2,960	64	4,511	290.9	160.9	20,519	3,535,225	58.1	54.8	
	計	21	3,181	105	10,128	269.2	240.7	31,642	4,709,719	60.5	53.8	
	小計	22	3,597	106	10,544	265.0	228.1	38,269	6,403,960	58.1	40.3	
	部品	ボビンケース(個)	0	0	0	0	-	-	1,243,093	238,402	84.2	74.5
		カマ(個)	0	0	0	0	-	-	675,148	1,167,183	50.8	55.0
		その他	0	232	0	2,421	-	62.7	0	2,205,564	-	54.1
		小計	0	232	0	2,421	-	62.7	0	3,611,149	-	55.4
工業用ミシン合計	22	3,829	106	12,965	265.0	152.8	38,269	10,015,109	58.1	44.7		
針(千本)	0	0	0	0	-	-	47,814	461,491	53.7	59.2		
テーブル及びカバー	0	0	0	0	-	-	0	10,403	-	40.7		
総計(ミシン合計)	142	8,905	697	47,018	244.6	209.9	155,501	7,463,556	77.1	43.5		
総計	142	9,137	697	49,439	244.6	174.3	155,501	11,655,451	77.1	47.3		

2020年6月 輸 入

(財務省関税局調)

(単位：台、千円、%)

		中国		台湾		ベトナム		タイ		シンガポール	
		数量	金額	数量	金額	数量	金額	数量	金額	数量	金額
家庭用 ミシン	完成品(頭部含む)	128,980	313,911	26,975	372,312	48,160	489,646	14,457	81,220		
	部 品		7,188		36,582		3,301		3,954		
家 庭 用 合 計		128,980	321,099	26,975	408,894	48,160	492,947	14,457	85,174	0	0
工業用 ミシン	自動式:単針直線	272	18,984								
	自動式:オーバーロック	5	2,892								
	自動式:その他	45	25,150	229	30,514	21	5,160				
	自動式計	322	47,026	229	30,514	21	5,160	0	0	0	0
	その他:単針直線	189	13,631			115	3,517				
	その他:オーバーロック	395	19,219			5	326				
	その他:その他	122	16,704								
	その他計	706	49,554	0	0	120	3,843	0	0	0	0
小 計	1,028	96,580	229	30,514	141	9,003	0	0	0	0	
部 品		88,481		47,727		96,590		663		763	
工 業 用 合 計		1,028	185,061	229	78,241	141	105,593	0	663	0	763
針(千 本)		892	3,461			27,490	98,041			173	2,277
テーブル及びカバー			317		1,539						
総 計(ミシン合計)		130,008	410,491	27,204	402,826	48,301	498,649	14,457	81,220	0	0
総 計		130,008	509,938	27,204	488,674	48,301	696,581	14,457	85,837	0	3,040

		マレーシア		フィリピン		ドイツ		スイス		スペイン	
		数量	金額	数量	金額	数量	金額	数量	金額	数量	金額
家庭用 ミシン	完成品(頭部含む)										
	部 品								224		
家 庭 用 合 計		0	0	0	0	0	0	0	224	0	0
工業用 ミシン	自動式:単針直線					2	1,099				
	自動式:オーバーロック										
	自動式:その他					7	5,609			1	2,806
	自動式計	0	0	0	0	9	6,708	0	0	1	2,806
	その他:単針直線					1	986				
	その他:オーバーロック										
	その他:その他					1	735				
	その他計	0	0	0	0	2	1,721	0	0	0	0
小 計	0	0	0	0	11	8,429	0	0	1	2,806	
部 品				272							
工 業 用 合 計		0	0	0	272	11	8,429	0	0	1	2,806
針(千 本)											
テーブル及びカバー			254								
総 計(ミシン合計)		0	0	0	0	11	8,429	0	0	1	2,806
総 計		0	254	0	272	11	8,429	0	224	1	2,806

		アメリカ合衆国		総計6月計		対前年同期比		累計1～6月計		対前年同期比	
		数量	金額	数量	金額	数量	金額	数量	金額	数量	金額
家庭用 ミシン	完成品(頭部含む)			218,572	1,257,089	661.5	340.3	572,868	4,383,081	144.1	122.2
	部 品			0	51,249	-	112.9	0	325,134	-	81.3
家 庭 用 合 計		0	0	218,572	1,308,338	661.5	315.4	572,868	4,708,215	144.1	118.1
工 業 用 ミシン	自動式:単針直線			274	20,083	25.6	30.6	3,000	153,967	48.5	40.6
	自動式:オーバーロック			5	2,892	8.6	10.5	221	17,035	55.8	19.9
	自動式:その他	1	3,340	304	72,579	135.7	110.0	1,286	301,770	69.3	70.1
	自動式計	1	3,340	583	95,554	43.1	60.1	4,507	472,772	53.4	52.8
	その他:単針直線			305	18,134	93.0	70.1	1,130	85,289	10.7	65.4
	その他:オーバーロック			400	19,545	80.6	65.3	1,290	71,971	47.3	45.7
	その他:その他	2	2,175	125	19,614	29.7	45.7	2,115	120,311	54.5	29.0
	その他計	2	2,175	830	57,293	66.7	58.0	4,535	277,571	26.4	39.5
	小 計	3	5,515	1,413	152,847	54.4	59.3	9,042	750,343	35.3	46.9
部 品		3,567	0	237,100	-	33.3	0	2,265,366	-	53.5	
工 業 用 合 計		3	9,082	1,413	389,947	54.4	40.2	9,042	3,015,709	35.3	51.7
針(千本)				28,555	103,779	120.8	160.0	147,162	429,363	78.8	77.3
テーブル及びカバー				0	2,110	-	19.4	0	40,160	-	48.6
総 計(ミシン合計)		3	5,515	219,985	1,409,936	617.2	224.8	581,910	5,133,424	137.5	99.0
総 計		3	9,082	219,985	1,804,174	617.2	123.6	581,910	8,193,447	137.5	78.4

2020年1月～6月 輸入

(財務省関税局調)

(単位：台、千円、%)

		韓国		中国		台湾		香港		ベトナム	
		数量	金額	数量	金額	数量	金額	数量	金額	数量	金額
家庭用 ミシン	完成品(頭部含む)	0	0	267,589	954,165	103,589	1,523,397	0	0	153,657	1,647,186
	部 品	0	699	0	24,544	0	255,636	0	0	0	28,860
家 庭 用 合 計		0	699	267,589	978,709	103,589	1,779,033	0	0	153,657	1,676,046
工業用 ミシン	自動式:単針直線	0	0	2,983	144,258	0	0	0	0	12	866
	自動式:オーバーロック	0	0	216	14,924	0	0	0	0	0	0
	自動式:その他	5	4,291	136	69,871	1,012	143,620	0	0	95	39,929
	自動式計	5	4,291	3,335	229,053	1,012	143,620	0	0	107	40,795
	その他:単針直線	0	0	699	65,810	10	323	0	0	417	13,537
	その他:オーバーロック	1	372	1,239	68,358	24	1,279	0	0	25	1,183
	その他:その他	0	0	2,003	95,144	10	1,482	0	0	80	8,986
	その他計	1	372	3,941	229,312	44	3,084	0	0	522	23,706
	小 計	6	4,663	7,276	458,365	1,056	146,704	0	0	629	64,501
部 品	0	4,576	0	1,097,338	0	371,167	0	2,515	0	758,546	
工 業 用 合 計		6	9,239	7,276	1,555,703	1,056	517,871	0	2,515	629	823,047
針(千 本)		30	526	3,177	12,097	45	788	0	0	143,147	403,152
テーブル及びカバー		0	2,771	0	23,825	0	5,644	0	0	0	2,106
総 計(ミシン合計)		6	4,663	274,865	1,412,530	104,645	1,670,101	0	0	154,286	1,711,687
総 計		6	13,235	274,865	2,570,334	104,645	2,303,336	0	2,515	154,286	2,904,351

		タイ		シンガポール		マレーシア		フィリピン		インド	
		数量	金額	数量	金額	数量	金額	数量	金額	数量	金額
家庭用 ミシン	完成品(頭部含む)	48,030	257,166	0	0	0	0	0	0	0	0
	部 品	0	13,188	0	0	0	0	0	0	0	0
家 庭 用 合 計		48,030	270,354	0	0	0	0	0	0	0	0
工業用 ミシン	自動式:単針直線	0	0	0	0	0	0	0	0	0	0
	自動式:オーバーロック	3	309	0	0	0	0	0	0	0	0
	自動式:その他	0	0	0	0	0	0	0	0	0	0
	自動式計	3	309	0	0	0	0	0	0	0	0
	その他:単針直線	0	0	0	0	0	0	0	0	0	0
	その他:オーバーロック	0	0	0	0	0	0	0	0	0	0
	その他:その他	0	0	0	0	0	0	0	0	0	0
	その他計	0	0	0	0	0	0	0	0	0	0
	小 計	3	309	0	0	0	0	0	0	0	0
部 品	0	3,731	0	3,849	0	0	0	2,432	0	2,581	
工 業 用 合 計		3	4,040	0	3,849	0	0	0	2,432	0	2,581
針(千 本)		0	0	763	12,800	0	0	0	0	0	0
テーブル及びカバー		0	0	0	764	0	1,305	0	0	0	0
総 計(ミシン合計)		48,033	257,475	0	0	0	0	0	0	0	0
総 計		48,033	274,394	0	17,413	0	1,305	0	2,432	0	2,581

		スウェーデン		ベルギー		ドイツ		スイス		スペイン	
		数量	金額	数量	金額	数量	金額	数量	金額	数量	金額
家庭用 ミシン	完成品(頭部含む)	0	0	0	0	0	0	1	311	0	0
	部品	0	0	0	0	0	1,101	0	634	0	0
家庭用合計		0	0	0	0	0	1,101	1	945	0	0
工業用 ミシン	自動式:単針直線	0	0	0	0	5	8,843	0	0	0	0
	自動式:オーバーロック	0	0	0	0	1	1,014	0	0	0	0
	自動式:その他	0	0	0	0	16	13,072	0	0	2	6,259
	自動式計	0	0	0	0	22	22,929	0	0	2	6,259
	その他:単針直線	0	0	0	0	3	4,591	0	0	0	0
	その他:オーバーロック	0	0	1	779	0	0	0	0	0	0
	その他:その他	0	0	0	0	6	7,852	0	0	0	0
	その他計	0	0	1	779	9	12,443	0	0	0	0
	小計	0	0	1	779	31	35,372	0	0	2	6,259
部品	0	431	0	583	0	3,354	0	0	0	220	
工業用合計		0	431	1	1,362	31	38,726	0	0	2	6,479
針(千本)		0	0	0	0	0	0	0	0	0	0
テーブル及びカバー		0	0	0	0	0	1,284	0	0	0	0
総計(ミシン合計)		0	0	1	779	31	35,372	1	311	2	6,259
総計		0	431	1	1,362	31	41,111	1	945	2	6,479

		イタリア		トルコ		チェコ		アメリカ合衆国		ポーランド	
		数量	金額	数量	金額	数量	金額	数量	金額	数量	金額
家庭用 ミシン	完成品(頭部含む)	0	0	0	0	0	0	2	856	0	0
	部品	0	0	0	0	0	0	0	472	0	0
家庭用合計		0	0	0	0	0	0	2	1,328	0	0
工業用 ミシン	自動式:単針直線	0	0	0	0	0	0	0	0	0	0
	自動式:オーバーロック	0	0	1	788	0	0	0	0	0	0
	自動式:その他	6	9,441	0	0	10	4,198	4	11,089	0	0
	自動式計	6	9,441	1	788	10	4,198	4	11,089	0	0
	その他:単針直線	1	1,028	0	0	0	0	0	0	0	0
	その他:オーバーロック	0	0	0	0	0	0	0	0	0	0
	その他:その他	0	0	0	0	0	0	2	2,175	0	0
	その他計	1	1,028	0	0	0	0	2	2,175	0	0
	小計	7	10,469	1	788	10	4,198	6	13,264	0	0
部品	0	698	0	0	0	457	0	12,222	0	666	
工業用合計		7	11,167	1	788	10	4,655	6	25,486	0	666
針(千本)		0	0	0	0	0	0	0	0	0	0
テーブル及びカバー		0	0	0	0	0	0	0	2,461	0	0
総計(ミシン合計)		7	10,469	1	788	10	4,198	8	14,120	0	0
総計		7	11,167	1	788	10	4,655	8	29,275	0	666

		オランダ		南アフリカ共和国		累計1～6月計		対前年同期比	
		数量	金額	数量	金額	数量	金額	数量	金額
家庭用 ミシン	完成品(頭部含む)	0	0	0	0	572,868	4,383,081	144.1	122.2
	部品	0	0	0	0	0	325,134	-	81.3
家庭用合計		0	0	0	0	572,868	4,708,215	144.1	118.1
工業用 ミシン	自動式:単針直線	0	0	0	0	3,000	153,967	48.5	40.6
	自動式:オーバーロック	0	0	0	0	221	17,035	55.8	19.9
	自動式:その他	0	0	0	0	1,286	301,770	69.3	70.1
	自動式計	0	0	0	0	4,507	472,772	53.4	52.8
	その他:単針直線	0	0	0	0	1,130	85,289	10.7	65.4
	その他:オーバーロック	0	0	0	0	1,290	71,971	47.3	45.7
	その他:その他	2	4,403	12	269	2,115	120,311	54.5	29.0
	その他計	2	4,403	12	269	4,535	277,571	26.4	39.5
	小計	2	4,403	12	269	9,042	750,343	35.3	46.9
部品	0	0	0	0	0	2,265,366	-	53.5	
工業用合計		2	4,403	12	269	9,042	3,015,709	35.3	51.7
針(千本)		0	0	0	0	147,162	429,363	78.8	77.3
テーブル及びカバー		0	0	0	0	0	40,160	-	48.6
総計(ミシン合計)		2	4,403	12	269	581,910	5,133,424	137.5	99.0
総計		2	4,403	12	269	581,910	8,193,447	137.5	78.4

価格(税込) 540円