

2020 — 8

No. 806

JASMA

(生産・輸出・輸入統計)

一般社団法人日本縫製機械工業会

JAPAN SEWING MACHINERY MANUFACTURERS ASSOCIATION

105-0004 東京都港区新橋5-25-3

電話 03-6435-8190

FAX 03-6435-8192

URL <http://www.jasma.or.jp/>

JASMA

(生産・輸出・輸入統計)

2020年8月分 目次

I	8月の概況	1
II	月次推移グラフ(2019年1月～12月 2020年1月～)	
	1家庭用ミシンの生産、販売、在庫台数	3
	2家庭用ミシンの生産、販売金額	4
	3家庭用ミシンの輸出台数、金額	5
	4家庭用ミシンの輸出台数、金額	6
	5工業用ミシンの生産、販売、在庫台数	7
	6工業用ミシンの生産、販売金額	8
	7工業用ミシンの輸出台数、金額	9
	8工業用ミシンの輸出台数、金額	10
III	生産、販売、在庫データ (8月分)	11
IV	国別、地域別輸出データ (8月分)	12
V	国別、地域別輸入データ (8月分)	19

20/8月の概況

I. ミシン

「生産」

(1)8月実績					(2)1～8月実績				
(単位:台、百万円、%)					(単位:台、百万円、%)				
	数量	前年同期比	金額	前年同期比	10/16ok	数量	前年同期比	金額	前年同期比
ミシン合計	8,041	85.0	858	49.1	ミシン合計	59,744	65.1	9,039	51.8
家庭用ミシン計	5,130	140.4	230	125.7	家庭用ミシン計	29,011	87.2	1,303	82.9
工業用ミシン計	2,911	50.1	628	40.2	工業用ミシン計	30,733	52.5	7,736	48.7

- ① 8月のミシン生産は、「家庭用」は5,130台、230百万円で、前年同期比140.4%(台数)、125.7%(金額)、「工業用」は2,911台、628百万円で、前年同期比50.1%(台数)、40.2%(金額)である。
機種別内訳をみると、「工業用」は、「一本針直線本縫」が前年同期比30.9%(台数)、36.7%(金額)、「ヘリ縫」が69.1%(台数)、59.7%(金額)、「その他」は50.1%(台数)、38.5%(金額)である。

- ② 前月比では、「家庭用」は台数で157.9%、金額で152.3%、「工業用」は台数で96.3%、金額で121.2%である。

「販売」

(1)8月実績					(2)1～8月実績				
(単位:台、百万円、%)					(単位:台、百万円、%)				
	数量	前年同期比	金額	前年同期比		数量	前年同期比	金額	前年同期比
ミシン合計	9,486	70.4	1,118	49.6	ミシン合計	81,706	67.1	11,142	53.1
家庭用ミシン計	5,150	139.6	234	121.9	家庭用ミシン計	28,990	87.2	1,301	83.3
工業用ミシン計	4,336	44.3	884	42.9	工業用ミシン計	52,716	59.5	9,841	50.7

- ① 8月のミシン販売は、「家庭用」は5,150台、234百万円で、前年同期比139.6%(台数)、121.9%(金額)、「工業用」は4,336台、884百万円で、前年同期比44.3%(台数)、42.9%(金額)である。
機種別内訳をみると、「工業用」は、「一本針直線本縫」が前年同期比32.8%(台数)、55.6%(金額)、「ヘリ縫」が39.6%(台数)、40.0%(金額)、「その他」は48.3%(台数)、43.1%(金額)である。

- ② 前月比では、「家庭用」は台数で155.9%、金額で144.4%、「工業用」は台数で68.5%、金額で127.2%である。

「輸出」

地域別輸出実績(8月)

(単位:台、千円、%、部品含まず)

	家庭用ミシン		前年同期比		工業用ミシン		前年同期比		合計		前年同期比	
	数量	金額	数量	金額	数量	金額	数量	金額	数量	金額	数量	金額
東アジア	0	0	-	-	1,170	328,945	58.2	46.8	1,170	328,945	58.2	46.8
東南アジア	6,173	17,918	153.1	213.5	1,420	174,922	49.1	26.0	7,593	192,840	109.6	28.3
中近東	17,921	72,329	109.8	93.8	1,217	12,143	266.3	197.2	19,138	84,472	114.1	101.5
ヨーロッパ	2,608	124,109	165.9	197.1	832	120,739	46.7	46.5	3,440	244,848	102.6	75.9
北米	1,666	102,428	373.5	164.3	397	77,009	48.2	31.5	2,063	179,437	162.6	58.5
中米	0	0	-	-	11	893	-	-	11	893	-	-
南米	0	0	-	-	10	13,348	250.0	549.3	10	13,348	250.0	549.3
アフリカ	50	553	-	-	260	39,946	2,166.7	1,506.3	310	40,499	2,583.3	1,527.1
大洋州	180	8,384	-	-	0	0	-	-	180	8,384	18,000.0	1,931.8
合計	28,598	325,721	127.8	154.3	5,317	767,945	66.6	40.6	33,915	1,093,666	111.7	52.0
前月比	88.9	152.3	-	-	121.6	160.4	-	-	92.8	157.9	-	-

地域別輸出実績(8月)

(単位:台、千円、%、部品含まず)

	家庭用ミシン		前年同期比		工業用ミシン		前年同期比		合計		前年同期比	
	数量	金額	数量	金額	数量	金額	数量	金額	数量	金額	数量	金額
1. シンガポール	0	0	-	-	585	153,554	23.5	30.0	585	153,554	23.5	30.0
2. 香港	0	0	-	-	720	220,228	55.6	38.9	720	220,228	55.6	38.9
3. 中国	0	0	-	-	364	101,868	62.9	91.8	364	101,868	62.7	91.5
4. アメリカ	1,666	102,428	373.5	164.3	397	77,009	48.2	31.5	2,063	179,437	162.6	58.5
5. ベトナム	1,187	2,585	266.1	4.1	7	3,704	0.9	1.5	1,194	6,289	94.1	2.1
6. ドイツ	2,120	101,911	158.9	165.7	322	47,399	41.9	63.2	2,442	149,310	116.2	109.4
7. オランダ	0	0	-	-	145	29,857	33.6	31.7	145	29,857	33.6	31.7
8. アラブ首長国連邦	17,915	72,069	110.1	94.6	1,217	12,143	267.5	212.1	19,132	84,212	114.4	102.9
9. トルコ	0	0	-	-	65	5,667	11.6	8.1	65	5,667	8.1	7.9
10. インド	0	0	-	-	75	11,292	63.6	34.7	75	11,292	63.6	34.7
合計(その他含)	28,598	325,721	127.8	154.3	5,317	767,945	66.6	40.6	33,915	1,093,666	111.7	52.0
累計	178,003	1,599,142	96.0	92.3	47,960	7,650,655	57.1	38.2	225,963	9,249,797	83.8	42.5

※順位は前年の「合計金額」上位10カ国

- ① 8月の輸出は、「家庭用」は28,598台、325,721千円で、前年同期比127.8%(台数)、154.3%(金額)、「工業用」は5,317台、767,945千円で、前年同期比66.6%(台数)、40.6%(金額)である。
前月比では、「家庭用」は台数で88.9%、金額で152.3%、「工業用」は台数で121.6%、金額で160.4%である。

- ② 国別の輸出では、「家庭用」は主要国の「アメリカ」が前年同期比373.5%(台数)、164.3%(金額)である。「工業用」は主要国の「シンガポール」が前年同期比23.5%(台数)、30.0%(金額)、「中国」が前年同期比62.9%(台数)、91.8%(金額)、「アメリカ」が前年同期比48.2%(台数)、31.5%(金額)、「香港」が前年同期比55.6%(台数)、38.9%(金額)である。

「輸入」 国別輸入実績(8月) (単位:台、千円、%、部品含まず)

	家庭用シン		前年同期比		工業用シン		前年同期比		合計		前年同期比	
	数量	金額	数量	金額	数量	金額	数量	金額	数量	金額	数量	金額
1. ベトナム	42,618	415,705	205.5	204.1	105	9,580	39.3	53.6	42,723	425,285	203.4	192.0
2. 中国	42,042	303,439	125.0	322.1	483	47,640	23.2	36.2	42,525	351,079	119.1	155.5
3. 台湾	22,500	318,613	185.3	165.9	208	32,850	71.2	75.4	22,708	351,463	182.6	149.2
4. タイ	11,830	71,801	772.7	397.1	0	0	-	-	11,830	71,801	772.7	397.1
5. ドイツ	0	0	-	-	0	0	-	-	0	0	-	-
6. チェコ	0	0	-	-	0	0	-	-	0	0	-	-
7. アメリカ	0	0	-	-	0	0	-	-	0	0	-	-
8. イタリア	0	0	-	-	0	0	-	-	0	0	-	-
9. ベルギー	0	0	-	-	0	0	-	-	0	0	-	-
10. スペイン	0	0	-	-	0	0	-	-	0	0	-	-
合計(その他含)	118,990	1,109,558	174.9	217.7	796	90,070	29.7	40.1	119,786	1,199,628	169.4	163.3
前月比	60.8	84.9	-	-	97.0	82.9	-	-	61.0	84.8	-	-
累計	887,422	6,799,012	169.4	147.0	10,659	949,091	29.7	46.1	898,081	7,748,103	160.5	115.9

※順位は前年の「合計金額」上位10カ国

- ① 8月の輸入は「家庭用」は118,990台、1,109,558千円で、前年同期比174.9%(台数)、217.7%(金額)である。
 「工業用」は796台、90,070千円で、前年同期比29.7%(台数)、40.1%(金額)である。
 国別の占有率をみると、「家庭用」は「ベトナム」が台数で35.8%、金額で37.5%、
 「台湾」が台数で18.9%、金額で28.7%である。
 「工業用」は「中国」が台数で60.7%、金額で52.9%、「台湾」が台数で26.1%、金額で36.5%である。
- ② 前月比では、「家庭用」は台数で60.8%、金額で84.9%、「工業用」は台数で97.0%、金額で82.9%である。

II. 部品
「輸出」

地域別輸出実績(8月) (単位:千円、%)

	家庭用シン部品 家庭用シンのもの	前年 同期比	工業用シン部品				前年 同期比	針	前年 同期比	テーブル、カバー	前年 同期比
			ホビンケース	カマ	その他	合計					
東アジア	22,527	143.4	17,853	125,237	99,077	242,167	57.0	21,549	74.5	0	-
東南アジア	10,002	414.5	5,893	33,451	54,493	93,837	34.0	7,541	17.0	0	-
中近東	0	-	559	987	2,224	3,770	46.8	-	-	-	-
ヨーロッパ	832	332.8	3,414	9,569	24,169	37,152	61.2	449	84.6	0	-
北米	1,069	59.1	4,311	9,201	44,080	57,592	56.7	4,603	401.3	0	-
中米	0	-	0	393	24,089	24,482	74.9	0	-	0	-
南米	0	-	276	2,380	6,538	9,194	65.2	324	150.0	0	-
アフリカ	0	-	0	1,289	4,848	6,137	127.2	0	-	0	-
大洋州	0	-	0	0	372	372	15.8	0	-	0	-
合計	34,430	163.1	32,306	182,507	259,890	474,703	51.3	34,466	45.9	0	-
前年同期比	163.1	-	61.5	64.1	44.2	51.3	-	45.9	-	0.0	-
前月比	130.8	-	101.6	122.4	120.8	119.8	-	65.8	-	-	-
累計	169,598	74.8	302,518	1,498,816	2,680,615	4,481,949	52.7	548,314	58.8	10,403	30.4
前年同期比	74.8	-	70.2	55.2	50.0	52.7	-	58.8	-	30.4	-

注:平成24年1月から、「テーブル及びカバー」については、家庭用部品から分かれ単独の品目になった。

- ① 8月の部品輸出は「家庭用シン部品」が34,430千円、「工業用シン部品」が474,703千円、「針」が34,466千円、
 前年同期比では「家庭用」が163.1%、「工業用」が51.3%、「針」が45.9%である。
- ② 前月比では、「家庭用」が130.8%、「工業用」が119.8%、「針」が65.8%である。

「輸入」 国別輸入実績(8月) (単位:千円、%)

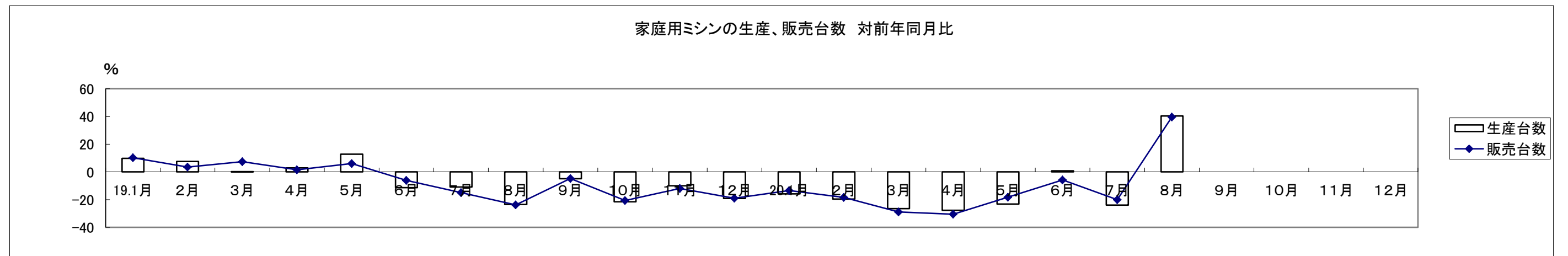
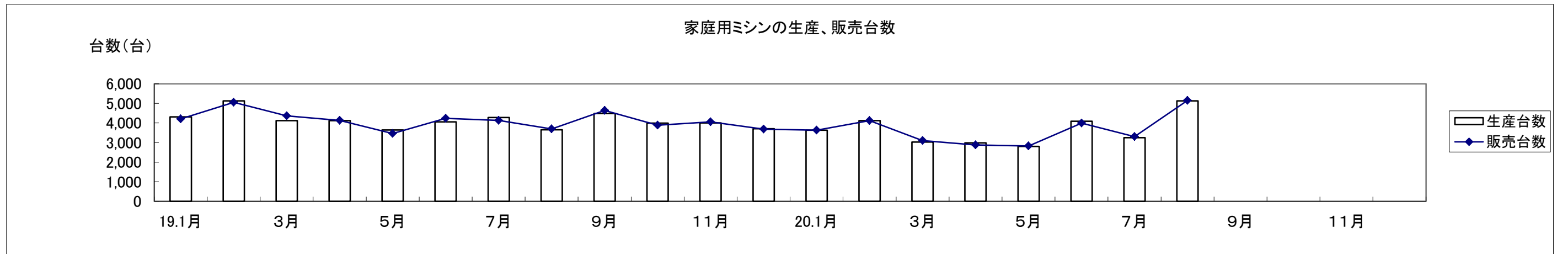
	家庭用部品	工業用部品	針	テーブル、カバー	小計
韓国	0	0	0	0	0
中国	5,418	58,640	679	861	1,540
台湾	75,140	47,047	492	627	1,119
香港	0	0	0	0	0
ベトナム	808	112,652	57,870	355	58,225
タイ	0	691	0	0	0
シンガポール	0	1,220	0	0	0
インド	0	0	710	0	710
イギリス	0	0	0	0	0
ドイツ	0	0	0	494	494
スイス	314	437	0	0	0
ポルトガル	0	0	0	0	0
イタリア	0	0	0	0	0
アメリカ	0	1,130	0	207	207
合計(その他含)	81,680	222,659	59,751	3,228	62,979
前年同期比	148.5	47.5	83.8	35.6	78.4
前月比	111.3	82.6	98.1	25.8	85.8
累計	480,222	2,757,626	550,043	55,883	605,926
前年同期比	90.4	52.0	75.1	50.0	71.8

- ① 8月の部品輸入は「家庭用シン部品」が81,680千円、「工業用シン部品」が222,659千円、
 「針」が59,751千円、「テーブル及びカバー」が3,228千円、
 前年同期比では「家庭用」が148.5%、「工業用」が47.5%、「針」が83.8%、
 「テーブル及びカバー」が35.6%である。
- ② 前月比では、「家庭用」が111.3%、「工業用」が82.6%、「針」が98.1%、「テーブル及びカバー」が
 25.8%である。

家庭用ミシンの生産、販売、在庫台数(月次) (19/1~12/20/1~)

単位:台、%

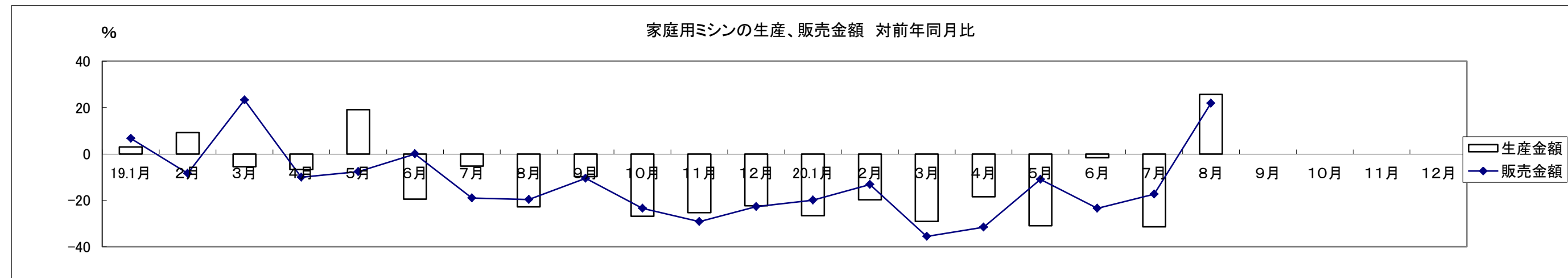
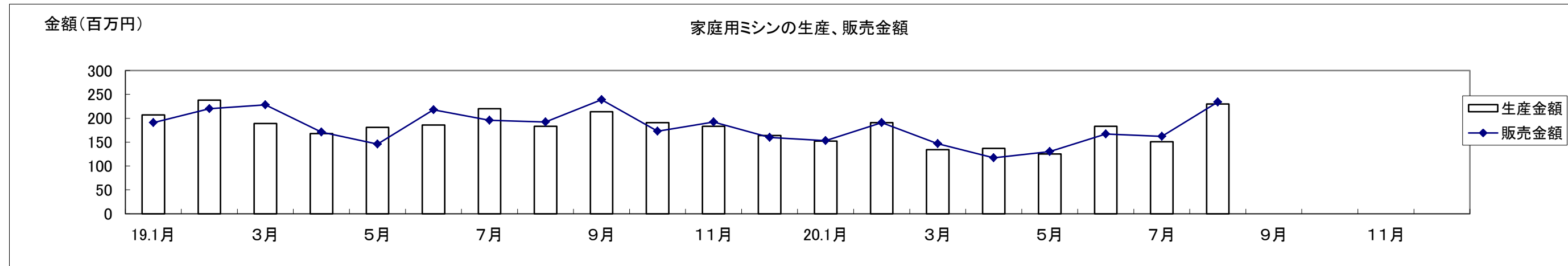
和 暦	19.1月	2月	3月	4月	5月	6月	7月	8月	9月	10月	11月	12月	20.1月	2月	3月	4月	5月	6月	7月	8月	9月	10月	11月	12月
生産台数	4,304	5,126	4,120	4,114	3,644	4,050	4,274	3,655	4,483	3,994	3,999	3,704	3,625	4,121	3,026	2,978	2,800	4,083	3,248	5,130				
対前年比	9.7	7.5	0.1	2.9	12.7	-11.4	-10.8	-23.4	-4.8	-21.5	-10.0	-19.2	-15.8	-19.6	-26.6	-27.6	-23.2	0.8	-24.0	40.4				
販売台数	4,197	5,047	4,358	4,132	3,457	4,229	4,129	3,688	4,636	3,881	4,058	3,681	3,632	4,119	3,102	2,872	2,826	3,986	3,303	5,150				
対前年比	10.2	3.5	7.3	1.6	6.1	-6.1	-15.0	-23.7	-4.7	-20.6	-11.9	-19.0	-13.5	-18.4	-28.8	-30.5	-18.3	-5.7	-20.0	39.6				
在庫台数	337	416	179	161	348	169	314	282	129	242	184	207	200	202	126	232	206	303	248	228				
対前年比	-34.7	1.7	-61.6	-59.6	-6.5	-61.1	-15.8	-8.7	-17.3	-31.8	-5.2	-10.0	-40.7	-51.4	-29.6	44.1	-40.8	79.3	-21.0	-19.1				



家庭用ミシンの生産、販売金額(月次) (19/1~12/20/1~)

単位:百万円、%

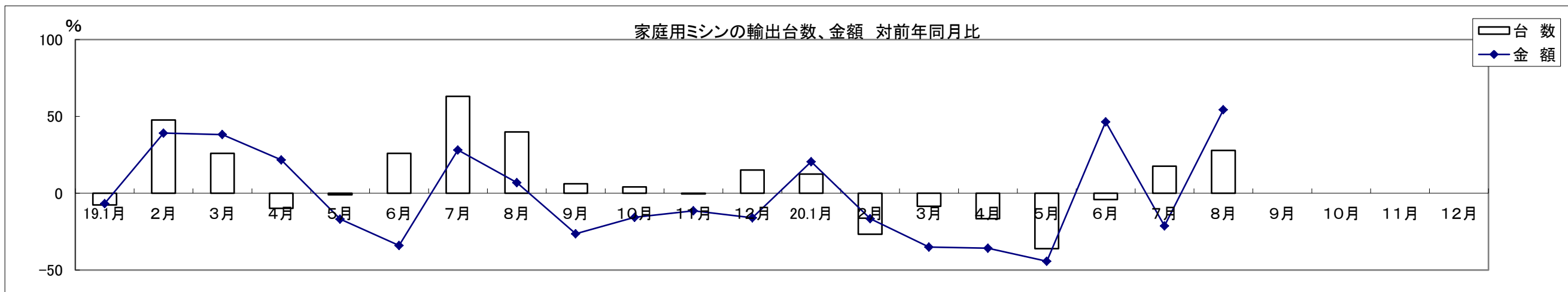
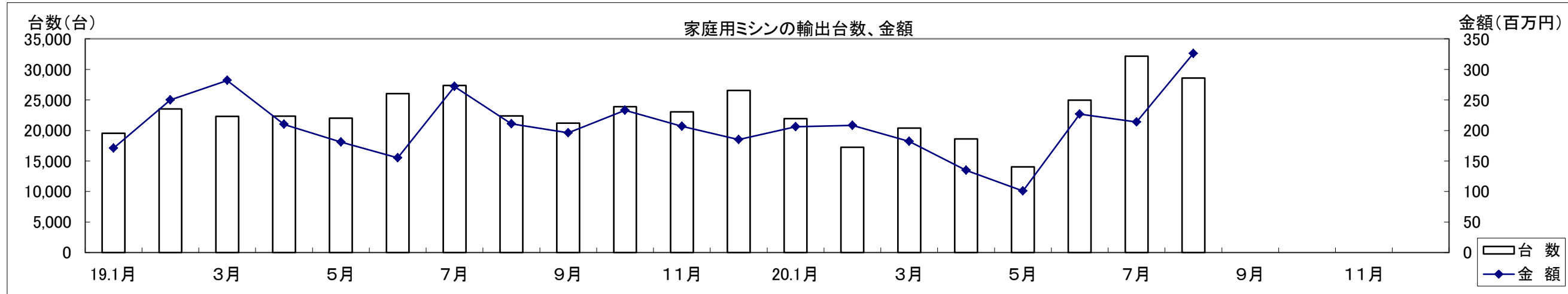
和 暦	19.1月	2月	3月	4月	5月	6月	7月	8月	9月	10月	11月	12月	20.1月	2月	3月	4月	5月	6月	7月	8月	9月	10月	11月	12月
生産金額	207	238	189	168	181	186	220	183	214	191	183	164	152	191	134	137	125	183	151	230				
対前年比	3.0	9.2	-5.5	-6.7	19.1	-19.5	-5.2	-22.8	-9.7	-26.8	-25.3	-22.3	-26.6	-19.7	-29.1	-18.5	-30.9	-1.6	-31.4	25.7				
販売金額	191	220	228	171	146	218	196	192	239	173	192	160	153	191	147	117	130	167	162	234				
対前年比	6.7	-8.3	23.2	-10.0	-7.6	0.0	-19.0	-19.7	-10.5	-23.5	-29.2	-22.7	-19.9	-13.2	-35.5	-31.6	-11.0	-23.4	-17.3	21.9				



家庭用ミシンの輸出台数、金額(月次) (19/1~12,20/1~)

単位:百万円、%

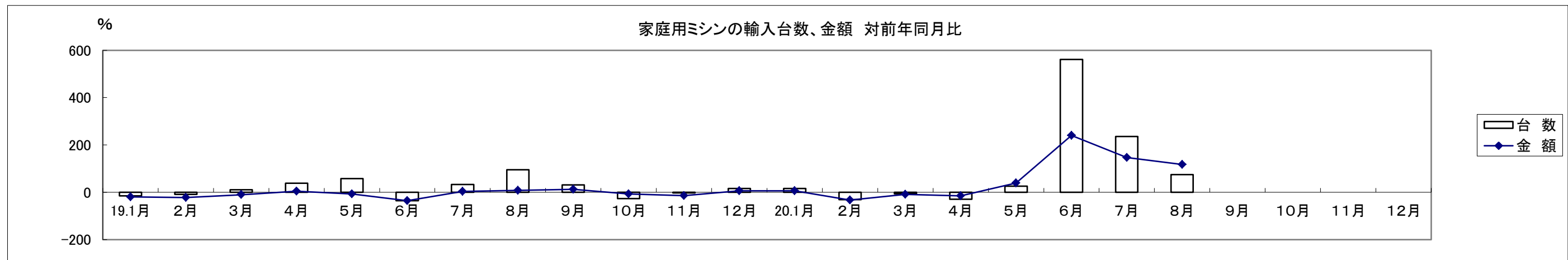
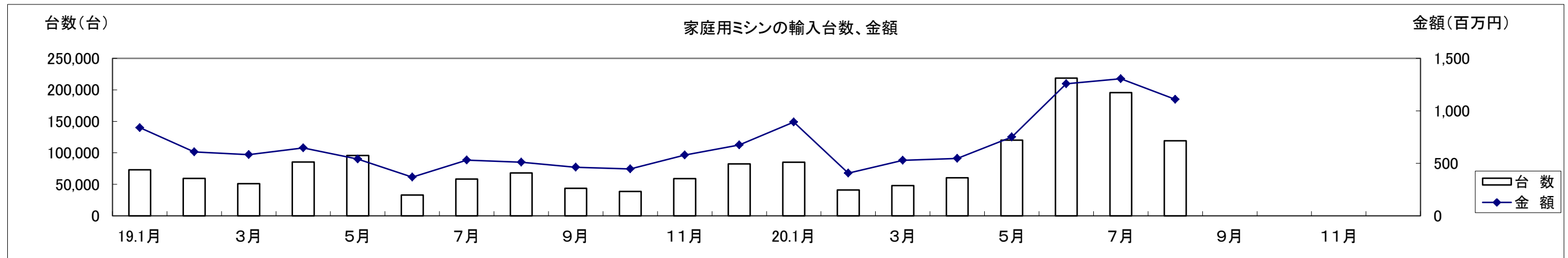
和 暦	19.1月	2月	3月	4月	5月	6月	7月	8月	9月	10月	11月	12月	20.1月	2月	3月	4月	5月	6月	7月	8月	9月	10月	11月	12月
台 数	19,536	23,536	22,303	22,332	21,998	26,031	27,388	22,372	21,191	23,910	23,047	26,554	21,957	17,241	20,390	18,634	14,056	24,954	32,173	28,598				
対前年比	-7.7	47.6	25.9	-9.9	-1.2	25.9	63.0	39.8	6.1	4.0	-0.6	15.0	12.4	-26.7	-8.6	-16.6	-36.1	-4.1	17.5	27.8				
金 額	171	250	282	210	181	155	272	211	196	233	207	185	206	208	182	135	101	227	214	326				
対前年比	-6.9	39.1	38.1	21.6	-17.0	-34.0	28.1	6.9	-26.4	-15.7	-11.4	-16.0	20.4	-16.6	-35.2	-35.9	-44.3	46.6	-21.4	54.3				



家庭用ミシンの輸入台数、金額(月次) (19/1~12,20/1~)

単位:台、百万円、%

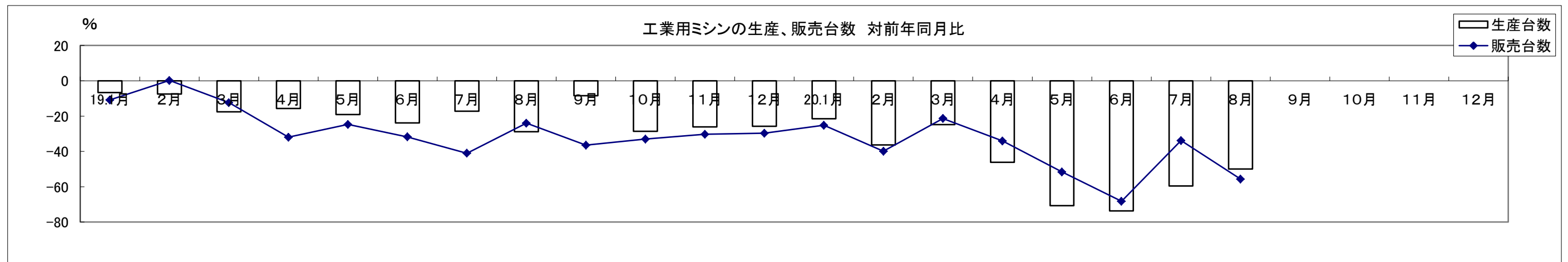
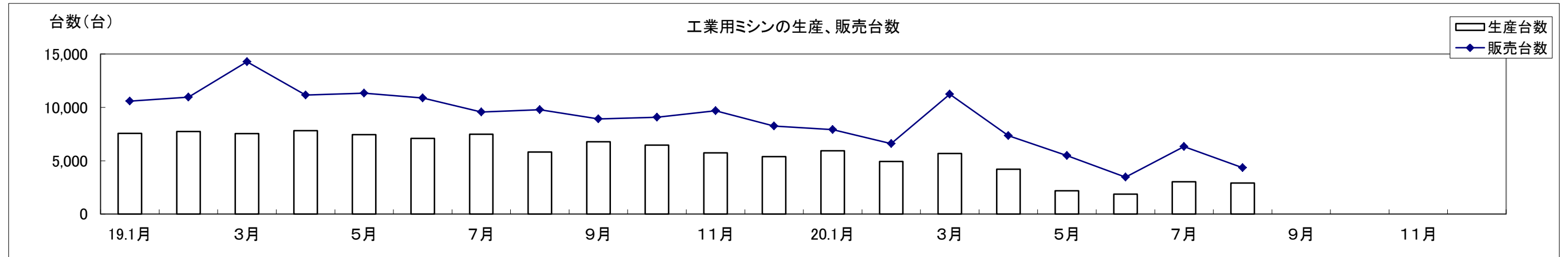
和暦	19.1月	2月	3月	4月	5月	6月	7月	8月	9月	10月	11月	12月	20.1月	2月	3月	4月	5月	6月	7月	8月	9月	10月	11月	12月
台数	73,024	59,305	51,103	85,405	95,612	33,043	58,322	68,043	43,824	38,626	58,939	82,376	84,978	40,886	47,940	60,504	119,988	218,572	195,564	118,990				
対前年比	-14.8	-8.9	10.8	38.3	57.7	-35.8	32.8	95.2	30.9	-26.6	-2.8	16.2	16.4	-31.1	-6.2	-29.2	25.5	561.5	235.3	74.9				
金額	840	609	583	646	540	369	530	510	463	446	578	675	894	407	528	546	751	1,257	1,306	1,110				
対前年比	-19.6	-22.1	-10.3	4.1	-6.9	-35.4	3.2	7.6	12.5	-7.0	-14.1	5.8	6.5	-33.2	-9.4	-15.5	39.1	240.3	146.6	117.7				



工業用ミシンの生産、販売、在庫台数(月次) (19/1~12,20/1~)

単位: 台、%

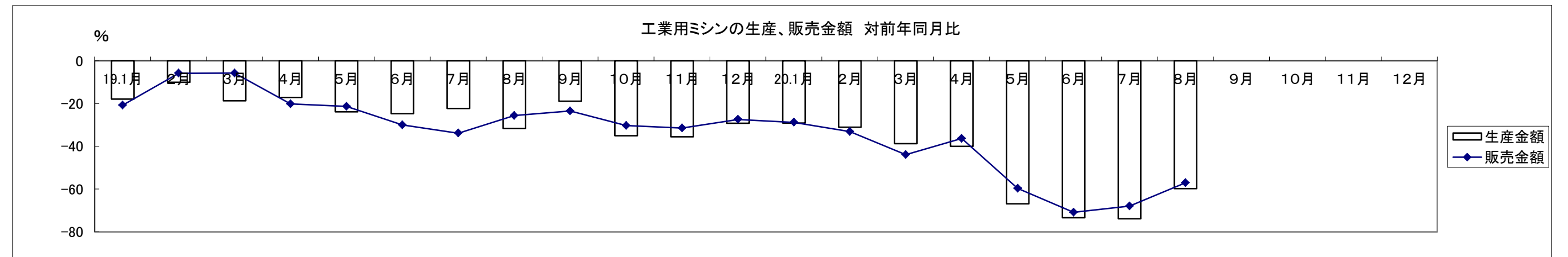
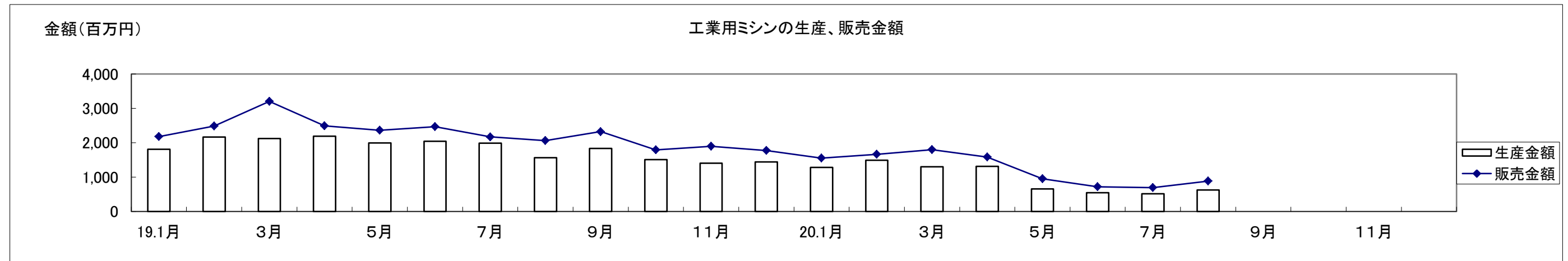
和 暦	19.1月	2月	3月	4月	5月	6月	7月	8月	9月	10月	11月	12月	20.1月	2月	3月	4月	5月	6月	7月	8月	9月	10月	11月	12月
生産台数	7,561	7,748	7,545	7,824	7,453	7,092	7,480	5,810	6,783	6,462	5,740	5,389	5,938	4,934	5,672	4,211	2,181	1,862	3,024	2,911				
対前年比	-6.7	-7.5	-17.5	-15.7	-19.1	-23.9	-17.2	-28.8	-8.4	-28.6	-26.1	-25.8	-21.5	-36.3	-24.8	-46.2	-70.7	-73.7	-59.6	-49.9				
販売台数	10,585	10,962	14,273	11,163	11,339	10,884	9,569	9,787	8,929	9,071	9,688	8,255	7,925	6,596	11,230	7,355	5,489	3,457	6,328	4,336				
対前年比	-10.8	0.2	-12.4	-31.9	-24.7	-31.8	-41.0	-23.9	-36.4	-33.0	-30.2	-29.6	-25.1	-39.8	-21.3	-34.1	-51.6	-68.2	-33.9	-55.7				
在庫台数	13,005	13,619	11,381	12,800	12,309	11,966	13,253	11,932	11,485	11,505	11,000	11,037	11,450	11,932	9,689	10,658	9,886	9,970	8,924	8,811				
対前年比	-8.1	-12.7	-20.0	-5.8	-12.8	-13.3	11.9	-4.1	0.2	-5.9	-5.4	-7.6	-12.0	-12.4	-14.9	-16.7	-19.7	-16.7	-32.7	-26.2				



工業用ミシンの生産、販売金額(月次) (19/1~12/20/1~)

単位:百万円、%

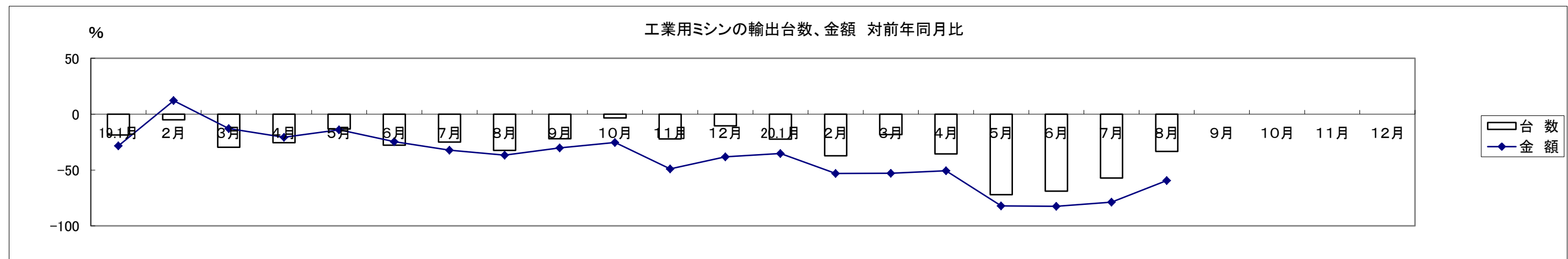
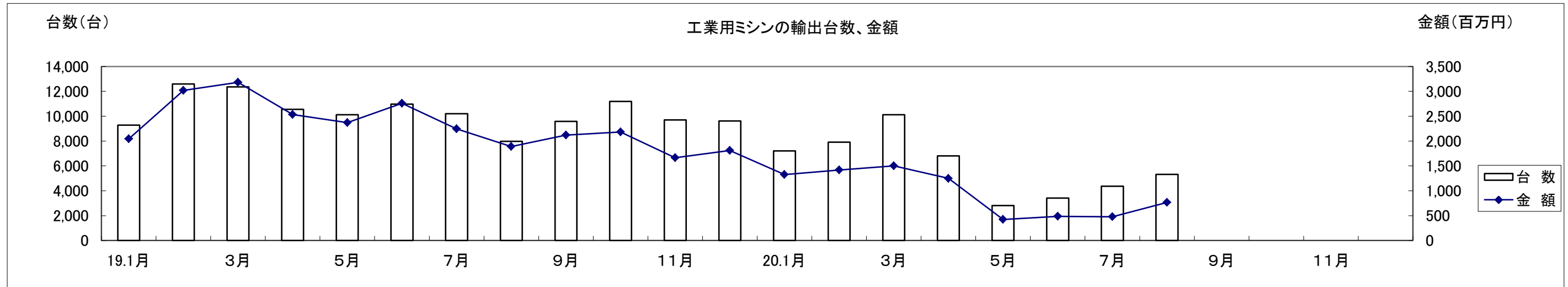
和 暦	19.1月	2月	3月	4月	5月	6月	7月	8月	9月	10月	11月	12月	20.1月	2月	3月	4月	5月	6月	7月	8月	9月	10月	11月	12月
生産金額	1,811	2,162	2,122	2,191	1,991	2,044	1,987	1,563	1,831	1,506	1,406	1,444	1,284	1,491	1,299	1,314	658	544	518	628				
対前年比	-17.9	-10.1	-18.7	-17.1	-23.8	-24.7	-22.3	-31.7	-18.9	-35.1	-35.5	-29.2	-29.1	-31.0	-38.8	-40.0	-67.0	-73.4	-73.9	-59.8				
販売金額	2,178	2,483	3,201	2,489	2,362	2,467	2,168	2,060	2,321	1,789	1,894	1,774	1,551	1,660	1,795	1,585	952	719	695	884				
対前年比	-20.8	-5.8	-5.8	-20.2	-21.4	-30.0	-33.9	-25.6	-23.5	-30.3	-31.5	-27.4	-28.8	-33.1	-43.9	-36.3	-59.7	-70.9	-67.9	-57.1				



工業用ミシンの輸出台数、金額(月次) (19/1~20/12)

単位: 台、百万円、%

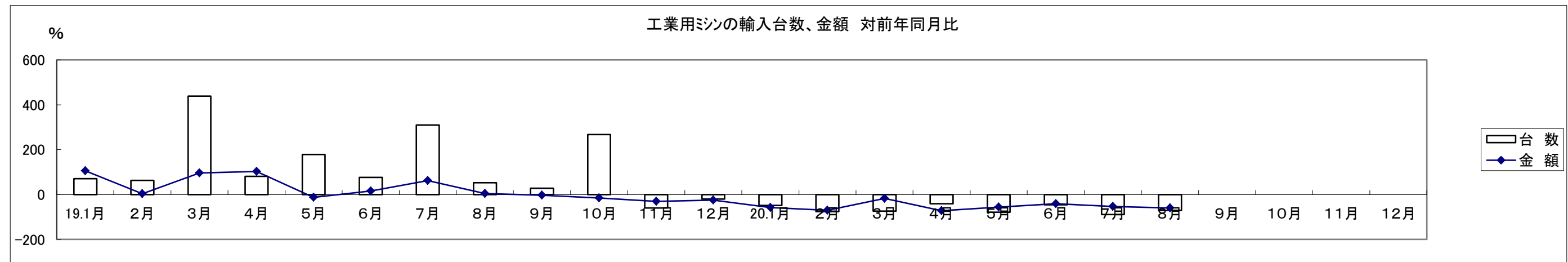
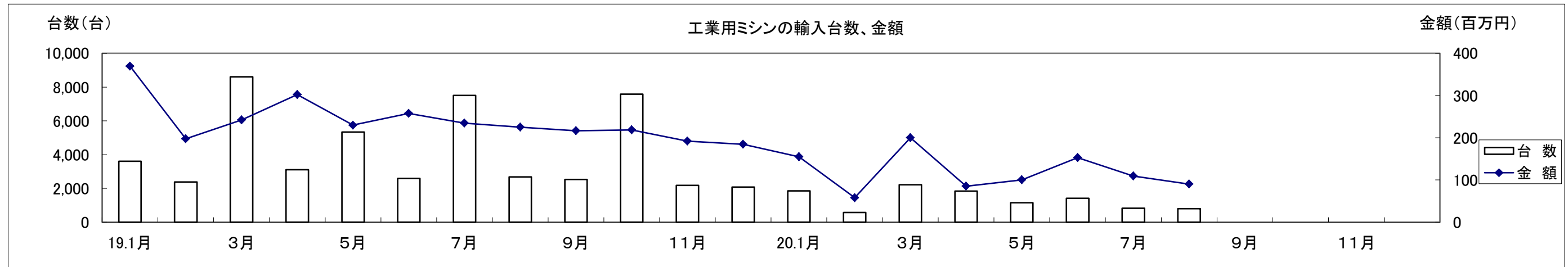
和 暦	19.1月	2月	3月	4月	5月	6月	7月	8月	9月	10月	11月	12月	20.1月	2月	3月	4月	5月	6月	7月	8月	9月	10月	11月	12月
台 数	9,288	12,591	12,353	10,555	10,118	10,973	10,201	7,983	9,584	11,187	9,691	9,614	7,209	7,903	10,109	6,809	2,818	3,421	4,374	5,317				
対前年比	-18.7	-5.0	-29.6	-25.5	-13.3	-27.8	-25.0	-32.5	-21.9	-3.3	-22.2	-10.4	-22.4	-37.2	-18.2	-35.5	-72.1	-68.8	-57.1	-33.4				
金 額	2,045	3,019	3,180	2,534	2,368	2,759	2,243	1,891	2,121	2,181	1,664	1,811	1,326	1,418	1,501	1,249	423	486	479	768				
対前年比	-28.3	12.1	-12.9	-20.7	-13.9	-24.6	-32.2	-36.6	-30.2	-25.4	-49.0	-38.2	-35.2	-53.0	-52.8	-50.7	-82.1	-82.4	-78.7	-59.4				



工業用ミシンの輸入台数、金額(月次) (19/1~12,20/1~)

単位:台、百万円、%

和 暦	19.1月	2月	3月	4月	5月	6月	7月	8月	9月	10月	11月	12月	20.1月	2月	3月	4月	5月	6月	7月	8月	9月	10月	11月	12月
台 数	3,611	2,384	8,608	3,104	5,342	2,597	7,509	2,677	2,525	7,586	2,176	2,083	1,854	577	2,212	1,836	1,150	1,413	821	796				
対前年比	70.5	63.3	438.0	81.1	178.7	76.3	309.4	53.0	27.7	267.0	-60.4	-20.5	-48.7	-75.8	-74.3	-40.9	-78.5	-45.6	-89.1	-70.3				
金 額	369	198	242	302	230	258	235	225	216	218	192	184	155	58	200	85	100	153	109	90				
対前年比	105.3	3.4	96.0	102.2	-13.2	15.4	62.4	4.0	-3.6	-15.7	-30.3	-25.0	-58.1	-70.7	-17.3	-71.9	-56.6	-40.7	-53.7	-59.9				



生産・販売・在庫

(単位:台、百万円、%)

機種別	項目	2020年8月									
		生産				販売				在庫	
		数量	前年同期比	金額	前年同期比	数量	前年同期比	金額	前年同期比	数量	前年同期比
家庭用	家庭用ミシン計	5,130	140.4	230	125.7	5,150	139.6	234	121.9	228	80.9
工業用	一本針直線本縫	203	30.9	22	36.7	216	32.8	30	55.6	432	76.7
	へり縫	455	69.1	77	59.7	1,326	39.6	126	40.0	4,191	66.7
	その他の工業用ミシン	2,253	50.1	529	38.5	2,794	48.3	728	43.1	4,188	82.4
	工業用ミシン計	2,911	50.1	628	40.2	4,336	44.3	884	42.9	8,811	73.8
ミシン合計		8,041	85.0	858	49.1	9,486	70.4	1,118	49.6	9,039	74.0

1. 出所:経済産業省生産動態統計

2. 在庫は当月末実績を示す。

備考:(1)2002年1月から家庭用ミシンの機種区分が変更され、手編機は調査対象機種から外れた。

(2)2005年1月から工業用ミシンの機種区分が変更され、「織物用・ニット縫用・その他」と「その他」が統合されました。

(単位:台、百万円、%)

機種別	項目	2020年1~8月									
		生産				販売				在庫	
		数量	前年同期比	金額	前年同期比	数量	前年同期比	金額	前年同期比	数量	前年同期比
家庭用	家庭用ミシン計	29,011	87.2	1,303	82.9	28,990	87.2	1,301	83.3	228	80.9
工業用	一本針直線本縫	2,777	49.8	273	54.3	2,750	52.0	273	57.4	432	76.7
	へり縫	4,111	63.1	707	62.1	19,655	69.5	1,477	55.2	4,191	66.7
	その他の工業用ミシン	23,845	51.4	6,756	47.5	30,311	55.1	8,091	49.8	4,188	82.4
	工業用ミシン計	30,733	52.5	7,736	48.7	52,716	59.5	9,841	50.7	8,811	73.8
ミシン合計		59,744	65.1	9,039	51.8	81,706	67.1	11,142	53.1	9,039	74.0

2020年 8月 輸出

(財務省関税局調) (単位:台、千円、%)

		韓国		中国		台湾		香港		東アジア8月計		対前年同期比		東アジア1~8月計		対前年同期比		
		数量	金額	数量	金額	数量	金額	数量	金額	数量	金額	数量	金額	数量	金額	数量	金額	
家庭用ミシン	ジグザグ縫(電子速度調整式)									0	0	-	-	0	0	-	-	
	ジグザグ縫(その他)									0	0	-	-	0	0	-	-	
	その他									0	0	-	-	32	839	60.4	21.5	
	小計	0	0	0	0	0	0	0	0	0	0	-	-	32	839	60.4	21.5	
	部品 家庭用ミシンのもの				1,305		19,656		1,566	0	22,527	-	143.4	0	112,768	-	93.6	
家庭用ミシン合計	0	0	0	1,305	0	19,656	0	1,566	0	22,527	-	140.5	32	113,607	60.4	91.4		
工業用ミシン	自動式 単針直線(織物用)	3	975							3	975	100.0	90.9	4	5,475	8.0	6.0	
	自動式 単針直線(その他)									0	0	-	-	0	0	-	-	
	自動式 オーバーロック									0	0	-	-	38	10,131	122.6	51.6	
	自動式 その他			53	40,192	22	3,234			75	43,426	31.0	15.2	628	687,637	16.1	19.0	
	計	3	975	53	40,192	22	3,234	0	0	78	44,401	30.2	15.3	670	703,243	16.9	18.8	
	その他 単針直線(織物用)	29	944							29	944	223.1	26.8	76	9,326	35.0	27.2	
	その他 単針直線(その他)							2	541	2	541	4.4	5.7	361	56,686	52.4	47.4	
	その他 オーバーロック							239	34,355	239	34,355	76.1	52.6	1,992	324,445	72.0	66.2	
	その他 その他	20	745	311	61,676	12	951	479	185,332	822	248,704	59.6	74.4	8,060	1,704,683	61.8	65.0	
	計	49	1,689	311	61,676	12	951	720	220,228	1,092	284,544	62.4	69.0	10,489	2,095,140	62.8	64.2	
	小計	52	2,664	364	101,868	34	4,185	720	220,228	1,170	328,945	58.2	46.8	11,159	2,798,383	54.0	40.0	
	部品	ボビンケース(個)	270	552	51,632	9,355	9,430	3,753	19,952	4,193	81,284	17,853	42.4	59.8	990,091	148,890	73.1	74.1
		カマ(個)	814	2,631	66,935	107,500	1,218	1,842	7,662	13,264	76,629	125,237	80.1	72.0	501,958	975,277	54.8	55.4
		その他		641		71,442		7,460		19,534	0	99,077	-	44.8	0	1,073,927	-	48.3
小計			3,824		188,297		13,055		36,991	0	242,167	-	57.0	0	2,198,094	-	52.5	
工業用ミシン合計	52	6,488	364	290,165	34	17,240	720	257,219	1,170	571,112	58.2	50.6	11,159	4,996,477	54.0	44.7		
針(千本)			31	390	169	3,942	2,125	17,217	2,325	21,549	69.6	74.5	46,670	427,344	88.2	88.2		
テーブル及びカバー									0	0	-	-	0	0	-	-		
総計(ミシン合計)	52	2,664	364	101,868	34	4,185	720	220,228	1,170	328,945	58.2	46.8	11,191	2,799,222	54.0	40.0		
総計	52	6,488	364	291,860	34	40,838	720	276,002	1,170	615,188	58.2	52.4	10,573	5,537,428	57.0	46.9		

		ベトナム		タイ		シンガポール		マレーシア		フィリピン		インドネシア		カンボジア		ミャンマー		
		数量	金額	数量	金額	数量	金額	数量	金額	数量	金額	数量	金額	数量	金額	数量	金額	
家庭用ミシン	ジグザグ縫(電子速度調整式)	240	1,101							373	455			579	654	1,922	6,658	
	ジグザグ縫(その他)	947	1,484													1,511	6,366	
	その他									101	480					500	720	
	小計	1,187	2,585	0	0	0	0	0	0	474	935	0	0	579	654	3,933	13,744	
	部品 家庭用ミシンのもの		3,103		466		2,509										524	
家庭用ミシン合計	1,187	5,688	0	466	0	2,509	0	0	474	935	0	0	579	654	3,933	14,268		
工業用ミシン	自動式 単針直線(織物用)															516	2,920	
	自動式 単針直線(その他)																	
	自動式 オーバーロック															37	210	
	自動式 その他	1	1,388			20	31,039			200	3,242							
	計	1	1,388	0	0	20	31,039	0	0	200	3,242	0	0	0	0	553	3,130	
	その他 単針直線(織物用)					28	8,717											
	その他 単針直線(その他)					47	10,782											
	その他 オーバーロック					12	1,825											
	その他 その他	6	2,316			478	101,191											
	計	6	2,316	0	0	565	122,515	0	0	0	0	0	0	0	0	0	0	
	小計	7	3,704	0	0	585	153,554	0	0	200	3,242	0	0	0	0	553	3,130	
	部品	ボビンケース(個)	10,144	1,699	2,900	2,334	3,066	1,422										
		カマ(個)	27,220	15,892	99	574	1,682	7,100										
		その他		16,355		10,453		14,490		234		2,414		668				
小計			33,946		13,361		23,012		234		2,414		668		0		0	
工業用ミシン合計	7	37,650	0	13,361	585	176,566	0	234	200	5,656	0	668	0	0	553	3,130		
針(千本)	580	6,318																
テーブル及びカバー																		
総計(ミシン合計)	1,194	6,289	0	0	585	153,554	0	0	674	4,177	0	0	579	654	4,486	16,874		
総計	1,194	49,656	0	13,827	585	179,075	0	234	674	6,591	0	668	579	654	4,486	17,398		

		インド		パキスタン		スリランカ		バングラデシュ		東南アジア8月計		対前年同期比		東南アジア1~8月計		対前年同期比		
		数量	金額	数量	金額	数量	金額	数量	金額	数量	金額	数量	金額	数量	金額	数量	金額	
家庭用ミシン	ジグザグ縫(電子速度調整式)									3,114	8,868	133.9	242.8	17,151	35,540	102.2	113.5	
	ジグザグ縫(その他)									2,458	7,850	5,462.2	2,023.2	8,607	27,141	176.6	128.0	
	その他									601	1,200	36.1	27.6	7,956	27,916	70.4	69.9	
	小計	0	0	0	0	0	0	0	0	6,173	17,918	153.1	213.5	33,714	90,597	102.3	98.0	
	部品 家庭用ミシンのもの				3,400					0	10,002	-	414.5	0	39,414	-	145.9	
	家庭用ミシン合計	0	0	0	3,400	0	0	0	0	6,173	27,920	153.1	258.4	33,714	130,011	102.3	108.8	
工業用ミシン	自動式 単針直線(織物用)									516	2,920	1,842.9	7.1	1,523	30,526	435.1	25.0	
	自動式 単針直線(その他)									0	0	-	-	0	0	-	-	
	自動式 オーバーロック									37	210	740.0	6.1	330	24,894	63.3	66.1	
	自動式 その他									221	35,669	302.7	33.6	766	392,871	23.2	13.4	
	計	0	0	0	0	0	0	0	0	774	38,799	730.2	25.7	2,619	448,291	62.7	14.5	
	その他 単針直線(織物用)									28	8,717	20.6	65.4	1,308	108,855	77.5	45.4	
	その他 単針直線(その他)	4	768							51	11,550	46.8	55.4	580	128,166	24.0	29.8	
	その他 オーバーロック	1	324							13	2,149	11.6	29.2	884	70,475	81.1	74.3	
	その他 その他	70	10,200							554	113,707	22.8	23.7	8,241	1,431,098	44.3	41.3	
	計	75	11,292	0	0	0	0	0	0	646	136,123	23.2	26.1	11,013	1,738,594	46.3	41.1	
	小計	75	11,292	0	0	0	0	0	0	1,420	174,922	49.1	26.0	13,632	2,186,885	48.8	29.8	
	部品	ボビンケース(個)							487	438	16,597	5,893	64.4	94.1	357,379	64,929	110.9	89.8
		カマ(個)	1,469	2,500	1,396	2,448	304	1,494	2,110	3,443	34,280	33,451	42.5	49.8	293,135	318,684	42.5	58.7
その他			5,001		1,728		2,383		767	0	54,493	-	26.9	0	732,462	-	43.1	
小計			7,501		4,176		3,877		4,648	0	93,837	-	34.0	0	1,116,075	-	48.2	
	工業用ミシン合計	75	18,793	0	4,176	0	3,877	0	4,648	1,420	268,759	49.1	28.3	13,632	3,302,960	48.8	34.2	
	針(千本)	13	996					4	227	597	7,541	9.7	17.0	6,906	86,063	14.0	21.3	
	テーブル及びカバー									0	0	-	-	0	8,176	-	28.6	
	総計(ミシン合計)	75	11,292	0	0	0	0	0	0	7,593	192,840	109.6	28.3	47,346	2,277,482	77.7	30.7	
	総計	75	19,789	0	7,576	0	3,877	0	4,875	7,593	304,220	109.6	30.1	47,346	3,527,210	77.7	34.6	

		イスラエル		アラブ首長国連邦		中近東8月計		対前年同期比		中近東1~8月計		対前年同期比		ノルウェー		デンマーク		
		数量	金額	数量	金額	数量	金額	数量	金額	数量	金額	数量	金額	数量	金額	数量	金額	
家庭用ミシン	ジグザグ縫(電子速度調整式)			7,460	20,976	7,460	20,976	225.4	232.7	46,473	147,192	138.7	221.1					
	ジグザグ縫(その他)			4,736	24,182	4,736	24,182	80.8	62.9	24,340	169,442	73.1	85.8					
	その他	6	260	5,719	26,911	5,725	27,171	80.1	91.7	35,737	162,553	53.7	56.2	170	8,309			
	小計	6	260	17,915	72,069	17,921	72,329	109.8	93.8	106,550	479,187	79.9	86.6	170	8,309	0	0	
	部品 家庭用ミシンのもの					0	0	-	-	0	1,520	-	22.2					
	家庭用ミシン合計	6	260	17,915	72,069	17,921	72,329	109.8	92.7	106,550	480,707	79.9	85.8	170	8,309	0	0	
工業用ミシン	自動式 単針直線(織物用)			101	558	101	558	-	-	1,458	8,135	65.0	77.7					
	自動式 単針直線(その他)					0	0	-	-	0	0	-	-					
	自動式 オーバーロック			435	2,050	435	2,050	304.2	301.5	1,508	7,194	66.6	73.2					
	自動式 その他					0	0	-	-	524	7,726	33.1	73.5					
	計	0	0	536	2,608	536	2,608	286.6	289.8	3,490	23,055	57.3	74.8	0	0	0	0	
	その他 単針直線(織物用)			326	1,346	326	1,346	252.7	51.1	1,082	5,247	102.9	67.3					
	その他 単針直線(その他)					0	0	-	-	230	874	171.6	6.5					
	その他 オーバーロック					0	0	-	-	1,558	11,810	162.5	81.2					
	その他 その他			355	8,189	355	8,189	696.1	508.9	1,328	62,122	74.2	159.0			1	461	
	計	0	0	681	9,535	681	9,535	252.2	181.3	4,198	80,053	106.7	107.0	0	0	1	461	
	小計	0	0	1,217	12,143	1,217	12,143	266.3	197.2	7,688	103,108	76.7	97.6	0	0	1	461	
	部品	ボビンケース(個)			6,000	559	6,000	559	69.5	49.6	26,320	2,256	64.8	33.2				
		カマ(個)			612	987	612	987	19.6	29.5	4,051	5,429	23.1	25.5				
その他					2,224	0	2,224	-	62.1	0	18,916	-	64.0					
小計			0		3,770	0	3,770	-	46.8	0	26,601	-	46.1		0		0	
	工業用ミシン合計	0	0	1,217	15,913	1,217	15,913	266.3	111.9	7,688	129,709	76.7	79.4	0	0	1	461	
	針(千本)					0	0	-	-	27	801	0.9	4.4					
	テーブル及びカバー					0	0	-	-	0	0	-	-					
	総計(ミシン合計)	6	260	19,132	84,212	19,138	84,472	114.1	101.5	114,238	582,295	79.6	88.4	170	8,309	1	461	
	総計	6	260	19,132	87,982	19,138	88,242	114.1	95.7	114,238	611,217	79.6	82.4	170	8,309	1	461	

		イギリス		オランダ		ベルギー		フランス		ドイツ		ポルトガル		イタリア		ポーランド		
		数量	金額	数量	金額	数量	金額	数量	金額	数量	金額	数量	金額	数量	金額	数量	金額	
家庭用ミシン	ジグザグ縫(電子速度調整式)									1,185	56,829							
	ジグザグ縫(その他)																	
	その他									935	45,082							
	小計	0	0	0	0	0	0	0	0	2,120	101,911	0	0	0	0	0	0	
	部品 家庭用ミシンのもの										832							
	家庭用ミシン合計	0	0	0	0	0	0	0	0	2,120	102,743	0	0	0	0	0	0	
工業用ミシン	自動式 単針直線(織物用)																	
	自動式 単針直線(その他)																	
	自動式 オーバーロック																	
	自動式 その他			3	3,915			1	3,046									
	計	0	0	3	3,915	0	0	1	3,046	0	0	0	0	0	0	0	0	
	その他 単針直線(織物用)			96	13,151													
	その他 単針直線(その他)	10	2,467	10	1,784													
	その他 オーバーロック									173	25,374							
	その他 その他	4	1,012	36	11,007	50	1,400			149	22,025			1	377			
	計	14	3,479	142	25,942	50	1,400	0	0	322	47,399	0	0	1	377	0	0	
	小計	14	3,479	145	29,857	50	1,400	1	3,046	322	47,399	0	0	1	377	0	0	
	部品	ボビンケース(個)	1,270	473							1,405	848			2,900	341	1,004	917
		カマ(個)	131	473							160	320			95	582	462	1,250
		その他		1,818							3,065	7,174		253		664		8,668
		小計		2,764		0		0			3,065	8,342		253		1,587		10,835
	工業用ミシン合計	14	6,243	145	29,857	50	1,400	1	6,111	322	55,741	0	253	1	1,964	0	10,835	
	針(千本)					5	449											
	テーブル及びカバー																	
	総計(ミシン合計)	14	3,479	145	29,857	50	1,400	1	3,046	2,442	149,310	0	0	1	377	0	0	
	総計	14	6,243	145	29,857	50	1,849	1	6,111	2,442	158,484	0	253	1	1,964	0	10,835	

		ロシア		オーストリア		ルーマニア		ブルガリア		トルコ		ラトビア		リトアニア		ベラルーシ	
		数量	金額	数量	金額	数量	金額	数量	金額	数量	金額	数量	金額	数量	金額	数量	金額
家庭用ミシン	ジグザグ縫(電子速度調整式)																
	ジグザグ縫(その他)																
	その他																
	小計	0	0	0	0	0	0	0	0	0	0	0	0	0	0	0	0
	部品 家庭用ミシンのもの																
	家庭用ミシン合計	0	0	0	0	0	0	0	0	0	0	0	0	0	0	0	0
工業用ミシン	自動式 単針直線(織物用)																
	自動式 単針直線(その他)																
	自動式 オーバーロック																
	自動式 その他																
	計	0	0	0	0	0	0	0	0	0	0	0	0	0	0	0	0
	その他 単針直線(織物用)																
	その他 単針直線(その他)									15	1,755						
	その他 オーバーロック	48	12,744														
	その他 その他	78	11,215	4	1,300					50	3,912	100	2,894	3	900		
	計	126	23,959	4	1,300	0	0	0	0	65	5,667	100	2,894	3	900	0	0
	小計	126	23,959	4	1,300	0	0	0	0	65	5,667	100	2,894	3	900	0	0
	部品	ボビンケース(個)									3,000	835					
		カマ(個)					68	264	282	517	3,801	6,163					
		その他		522				234				1,479					292
		小計		522		0		498		517		8,477		0		0	292
	工業用ミシン合計	126	24,481	4	1,300	0	498	0	517	65	14,144	100	2,894	3	900	0	292
	針(千本)																
	テーブル及びカバー																
	総計(ミシン合計)	126	23,959	4	1,300	0	0	0	0	65	5,667	100	2,894	3	900	0	0
	総計	126	24,481	4	1,300	0	498	0	517	65	14,144	100	2,894	3	900	0	292

		チェコ		ヨーロッパ8月計		対前年同期比		ヨーロッパ1~8月計		対前年同期比		カナダ		アメリカ合衆国		北米8月計		
		数量	金額	数量	金額	数量	金額	数量	金額	数量	金額	数量	金額	数量	金額	数量	金額	
家庭用ミシン	ジグザグ縫(電子速度調整式)			1,185	56,829	497.9	3,903.1	2,034	100,649	854.6	6,912.7			50	13,045	50	13,045	
	ジグザグ縫(その他)			0	0	-	-	410	17,588	1,464.3	1,460.8					0	0	
	その他	318	13,889	1,423	67,280	106.7	109.4	5,637	286,133	69.8	73.7			1,616	89,383	1,616	89,383	
	小計	318	13,889	2,608	124,109	165.9	197.1	8,081	404,370	96.8	103.5	0	0	1,666	102,428	1,666	102,428	
	部品 家庭用ミシンのもの			0	832	-	332.8	0	8,488	-	128.6				1,069	0	1,069	
	家庭用ミシン合計	318	13,889	2,608	124,941	165.9	197.6	8,081	412,858	96.8	103.9	0	0	1,666	103,497	1,666	103,497	
工業用ミシン	自動式 単針直線(織物用)			0	0	-	-	0	0	-	-					0	0	
	自動式 単針直線(その他)			0	0	-	-	0	0	-	-					0	0	
	自動式 オーバーロック			0	0	-	-	1,346	56,653	159.3	104.0					0	0	
	自動式 その他			4	6,961	8.7	11.6	313	406,232	52.8	49.5			1	5,406	1	5,406	
	計	0	0	4	6,961	0.9	8.6	1,659	462,885	115.0	45.9	0	0	1	5,406	1	5,406	
	その他 単針直線(織物用)			96	13,151	54.5	55.1	696	98,940	54.4	57.6			86	13,187	86	13,187	
	その他 単針直線(その他)			35	6,006	30.7	48.0	252	54,261	27.8	47.8			114	22,969	114	22,969	
	その他 オーバーロック			221	38,118	66.6	81.9	1,327	188,051	53.2	45.1			8	910	8	910	
	その他 その他			476	56,503	68.1	59.0	3,196	561,647	62.5	56.4			188	34,537	188	34,537	
	計	0	0	828	113,778	62.7	63.7	5,471	902,899	55.9	53.2	0	0	396	71,603	396	71,603	
	小計	0	0	832	120,739	46.7	46.5	7,130	1,365,784	63.5	50.5	0	0	397	77,009	397	77,009	
	部品	ボビンケース(個)			9,579	3,414	86.9	40.2	117,083	47,388	74.1	62.7			14,857	4,311	14,857	4,311
		カマ(個)			4,999	9,569	83.5	59.4	34,538	73,329	56.6	44.5			2,500	9,201	2,500	9,201
		その他			0	24,169	-	67.0	0	211,700	-	54.9		745	43,335	0	44,080	
		小計		0	0	37,152	-	61.2	0	332,417	-	53.1		745	56,847	0	57,592	
工業用ミシン合計	0	0	832	157,891	46.7	49.3	7,130	1,698,201	63.5	51.0	0	745	397	133,856	397	134,601		
針(千本)			5	449	31.3	84.6	218	3,673	31.4	76.7			169	4,603	169	4,603		
テーブル及びカバー			0	0	-	-	0	0	-	-					0	0		
総計(ミシン合計)	318	13,889	3,440	244,848	102.6	75.9	15,211	1,770,154	77.7	57.2	0	0	2,063	179,437	2,063	179,437		
総計	318	13,889	3,440	283,281	102.6	73.7	15,211	2,114,732	77.7	56.6	0	745	2,063	241,956	2,063	242,701		

		対前年同期比		北米1~8月計		対前年同期比		メキシコ		ホンジュラス		ドミニカ共和国		ハイチ		中米8月計		
		数量	金額	数量	金額	数量	金額	数量	金額	数量	金額	数量	金額	数量	金額	数量	金額	
家庭用ミシン	ジグザグ縫(電子速度調整式)	32.3	29.8	165	47,699	36.3	36.7									0	0	
	ジグザグ縫(その他)	-	-	0	0	-	-									0	0	
	その他	555.3	481.3	7,424	401,604	76.7	75.3									0	0	
	小計	373.5	164.3	7,589	449,303	74.9	67.7	0	0	0	0	0	0	0	0	0	0	
	部品 家庭用ミシンのもの	-	59.1	0	6,297	-	10.0									0	0	
	家庭用ミシン合計	373.5	161.3	7,589	455,600	74.9	62.7	0	0	0	0	0	0	0	0	0	0	
工業用ミシン	自動式 単針直線(織物用)	-	-	0	0	-	-									0	0	
	自動式 単針直線(その他)	-	-	0	0	-	-									0	0	
	自動式 オーバーロック	-	-	1	9,631	16.7	110.5									0	0	
	自動式 その他	1.8	5.2	85	192,168	17.1	27.5									0	0	
	計	1.8	5.2	86	201,799	16.6	27.6	0	0	0	0	0	0	0	0	0	0	
	その他 単針直線(織物用)	39.6	58.0	644	64,383	44.6	50.2									0	0	
	その他 単針直線(その他)	59.1	71.1	1,138	153,920	47.0	44.3									0	0	
	その他 オーバーロック	5.9	5.3	478	102,309	34.6	42.3									0	0	
	その他 その他	84.7	50.2	1,831	372,278	41.2	35.1	11	893							11	893	
	計	51.6	50.8	4,091	692,890	42.2	39.0	11	893	0	0	0	0	0	0	11	893	
	小計	48.2	31.5	4,177	894,689	40.9	35.6	11	893	0	0	0	0	0	0	11	893	
	部品	ボビンケース(個)	411.8	96.1	52,593	25,356	70.9	44.5								0	0	
		カマ(個)	93.2	81.6	30,820	80,483	80.2	55.7	150	393						150	393	
		その他	-	51.4	0	403,567	-	60.1		4,175		17,251		2,440		223	0	24,089
		小計	-	56.7	0	509,406	-	58.4		4,568		17,251		2,440		223	0	24,482
工業用ミシン合計	48.2	38.9	4,177	1,404,095	40.9	41.5	11	5,461	0	17,251	0	2,440	0	223	11	25,375		
針(千本)	331.4	401.3	682	25,483	56.8	183.8									0	0		
テーブル及びカバー	-	-	0	2,227	-	76.7									0	0		
総計(ミシン合計)	162.6	58.5	11,766	1,343,992	57.8	42.3	11	893	0	0	0	0	0	0	11	893		
総計	162.6	59.0	11,766	1,887,405	57.8	45.7	11	5,461	0	17,251	0	2,440	0	223	11	25,375		

		対前年同期比		中米1~8月計		対前年同期比		コロンビア		ボリビア		ブラジル		ウルグアイ		南米8月計		
		数量	金額	数量	金額	数量	金額	数量	金額	数量	金額	数量	金額	数量	金額	数量	金額	
家庭用ミシン	ジグザグ縫(電子速度調整式)	-	-	0	0	-	-									0	0	
	ジグザグ縫(その他)	-	-	0	0	-	-									0	0	
	その他	-	-	0	0	-	-									0	0	
	小計	-	-	0	0	-	-	0	0	0	0	0	0	0	0	0	0	
	部品 家庭用ミシンのもの	-	-	0	0	-	-									0	0	
	家庭用ミシン合計	-	-	0	0	-	-	0	0	0	0	0	0	0	0	0	0	
工業用ミシン	自動式 単針直線(織物用)	-	-	0	0	-	-					2	244			2	244	
	自動式 単針直線(その他)	-	-	0	0	-	-									0	0	
	自動式 オーバーロック	-	-	0	0	-	-									0	0	
	自動式 その他	-	-	0	0	-	-					5	12,738			5	12,738	
	計	-	-	0	0	-	-	0	0	0	0	7	12,982	0	0	7	12,982	
	その他 単針直線(織物用)	-	-	2	230	33.3	17.2									0	0	
	その他 単針直線(その他)	-	-	0	0	-	-									0	0	
	その他 オーバーロック	-	-	0	0	-	-									0	0	
	その他 その他	-	-	170	16,751	23.7	19.4					3	366			3	366	
	計	-	-	172	16,981	23.2	16.6	0	0	0	0	3	366	0	0	3	366	
	小計	-	-	172	16,981	22.5	10.9	0	0	0	0	10	13,348	0	0	10	13,348	
	部品	ボビンケース(個)	-	-	15,158	2,642	40.2	29.8					50	276			50	276
		カマ(個)	4.1	6.3	2,658	7,080	21.2	22.6	116	247			1,028	2,133			1,144	2,380
		その他	-	93.8	0	136,184	-	57.2		212			6,106		220	0	6,538	
		小計	-	74.9	0	145,906	-	52.4		459	0	0	8,515		220	0	9,194	
	工業用ミシン合計	-	77.7	172	162,887	22.5	37.5	0	459	0	0	10	21,863	0	220	10	22,542	
	針(千本)	-	-	0	412	-	9.1					1	324			1	324	
	テーブル及びカバー	-	-	0	0	-	-									0	0	
	総計(ミシン合計)	-	-	172	16,981	22.5	10.9	0	0	0	0	10	13,348	0	0	10	13,348	
	総計	-	77.7	152	163,299	29.0	37.2	0	459	0	0	10	22,187	0	220	10	22,866	

		対前年同期比		南米1~8月計		対前年同期比		モロッコ		チュニジア		エジプト		スーダン		ナイジェリア		
		数量	金額	数量	金額	数量	金額	数量	金額	数量	金額	数量	金額	数量	金額	数量	金額	
家庭用ミシン	ジグザグ縫(電子速度調整式)	-	-	0	0	-	-										45	227
	ジグザグ縫(その他)	-	-	0	0	-	-											
	その他	-	-	0	0	-	-											
	小計	-	-	0	0	-	-	0	0	0	0	0	0	0	0	0	45	227
	部品 家庭用ミシンのもの	-	-	0	0	-	-											
	家庭用ミシン合計	-	-	0	0	-	-	0	0	0	0	0	0	0	0	45	227	
工業用ミシン	自動式 単針直線(織物用)	-	-	2	244	-	-											
	自動式 単針直線(その他)	-	-	0	0	-	-											
	自動式 オーバーロック	-	-	0	0	-	-											
	自動式 その他	250.0	619.9	8	16,043	61.5	62.9											
	計	350.0	631.7	10	16,287	76.9	63.9	0	0	0	0	0	0	0	0	0	0	0
	その他 単針直線(織物用)	-	-	14	1,960	233.3	167.7											
	その他 単針直線(その他)	-	-	10	2,396	-	-											
	その他 オーバーロック	-	-	1	324	3.8	19.8					98	6,652					
	その他 その他	150.0	97.6	928	94,470	100.7	110.7					152	30,073					
	計	150.0	97.6	953	99,150	99.9	112.5	0	0	0	0	250	36,725	0	0	0	0	0
	小計	250.0	549.3	963	115,437	99.6	101.6	0	0	0	0	250	36,725	0	0	0	0	0
	部品	ボビンケース(個)	2.7	17.7	2,836	2,461	17.4	31.8										
		カマ(個)	63.4	49.1	6,475	16,397	49.7	48.3	28	352	122	719						
		その他	-	85.0	0	35,171	-	56.9		436		2,642						
		小計	-	65.2	0	54,029	-	52.2		788		3,361		0		0	0	0
	工業用ミシン合計	250.0	136.4	963	169,466	99.6	78.1	0	788	0	3,361	250	36,725	0	0	0	0	
	針(千本)	100.0	150.0	3	755	300.0	349.5											
	テーブル及びカバー	-	-	0	0	-	-											
	総計(ミシン合計)	250.0	549.3	963	115,437	99.6	101.6	0	0	0	0	250	36,725	0	0	45	227	
	総計	250.0	136.6	963	170,221	99.6	77.6	0	788	0	3,361	250	36,725	0	0	45	227	

		エチオピア		ウガンダ		南アフリカ		アフリカ8月計		対前年同期比		アフリカ1~8月計		対前年同期比		オーストラリア		
		数量	金額	数量	金額	数量	金額	数量	金額	数量	金額	数量	金額	数量	金額	数量	金額	
家庭用ミシン	ジグザグ縫(電子速度調整式)							45	227	-	-	283	1,812	88.2	22.6			
	ジグザグ縫(その他)							0	0	-	-	110	399	1,833.3	125.1			
	その他					5	326	5	326	-	-	497	4,523	1,506.1	258.2	180	8,384	
	小計	0	0	0	0	5	326	50	553	-	-	890	6,734	247.2	66.7	180	8,384	
	部品 家庭用ミシンのもの							0	0	-	-	0	0	-	-			
	家庭用ミシン合計	0	0	0	0	5	326	50	553	-	-	890	6,734	247.2	64.4	180	8,384	
工業用ミシン	自動式 単針直線(織物用)							0	0	-	-	0	0	-	-			
	自動式 単針直線(その他)							0	0	-	-	0	0	-	-			
	自動式 オーバーロック							0	0	-	-	0	0	-	-			
	自動式 その他							0	0	-	-	1	1,936	5.0	29.8			
	計	0	0	0	0	0	0	0	0	-	-	1	1,936	0.6	27.2	0	0	
	その他 単針直線(織物用)							0	0	-	-	96	1,502	31.7	25.5			
	その他 単針直線(その他)							0	0	-	-	0	0	-	-			
	その他 オーバーロック					5	474	103	7,126	-	-	463	11,291	91.7	140.2			
	その他 その他					5	2,747	157	32,820	-	-	848	52,029	83.7	78.1			
	計	0	0	0	0	10	3,221	260	39,946	-	-	1,407	64,822	70.8	63.3	0	0	
	小計	0	0	0	0	10	3,221	260	39,946	2,166.7	1,506.3	1,408	66,758	65.5	60.9	0	0	
	部品	ボビンケース(個)							0	0	-	-	3,955	873	227.8	55.3		
		カマ(個)	25	218					175	1,289	27.1	72.6	3,024	9,329	68.4	69.1		
		その他		1,770					0	4,848	-	158.9	0	25,234	-	51.7		372
		小計		1,988	0	0		0	0	6,137	-	127.2	0	35,436	-	55.5		372
	工業用ミシン合計	0	1,988	0	0	10	3,221	260	46,083	2,166.7	616.2	1,408	102,194	65.5	58.9	0	372	
	針(千本)							0	0	-	-	220	1,546	91.7	98.8			
	テーブル及びカバー							0	0	-	-	0	0	-	-			
	総計(ミシン合計)	0	0	0	0	15	3,547	310	40,499	2,583.3	1,527.1	2,298	73,492	91.6	61.4	180	8,384	
	総計	0	1,988	0	0	15	3,547	310	46,636	2,583.3	623.6	2,298	110,474	91.6	59.4	180	8,756	

		大洋州8月計		対前年同期比		大洋州1~8月計		対前年同期比		総計8月計		対前年同期比		総計1~8月計		対前年同期比		
		数量	金額	数量	金額	数量	金額	数量	金額	数量	金額	数量	金額	数量	金額	数量	金額	
家庭用ミシン	ジグザグ縫(電子速度調整式)	0	0	-	-	21	5,785	84.0	82.0	11,854	99,945	196.6	172.6	77,119	403,735	150.2	165.2	
	ジグザグ縫(その他)	0	0	-	-	0	0	-	-	7,194	32,032	121.8	82.5	38,309	242,513	100.2	110.0	
	その他	180	8,384	-	-	750	39,073	340.9	364.4	9,550	193,744	91.5	169.4	62,575	952,894	65.2	75.2	
	小計	180	8,384	-	-	771	44,858	314.7	252.3	28,598	325,721	127.8	154.3	178,003	1,599,142	96.0	92.3	
	部品 家庭用ミシンのもの	0	0	-	-	0	0	-	-	0	34,430	-	163.1	0	169,598	-	74.8	
	家庭用ミシン合計	180	8,384	-	-	771	44,858	314.7	246.3	28,598	360,151	127.8	155.1	178,003	1,768,740	96.0	90.3	
工業用ミシン	自動式 単針直線(織物用)	0	0	-	-	0	0	-	-	622	4,697	2,006.5	11.1	3,339	46,470	119.1	12.1	
	自動式 単針直線(その他)	0	0	-	-	0	0	-	-	0	0	-	-	0	0	-	-	
	自動式 オーバーロック	0	0	-	-	0	0	-	-	472	2,260	81.9	7.7	3,223	108,503	87.9	83.3	
	自動式 その他	0	0	-	-	2	832	200.0	200.0	306	104,200	64.6	18.6	2,332	1,710,164	23.5	20.9	
	計	0	0	-	-	2	832	200.0	200.0	1,400	111,157	129.5	17.6	8,894	1,865,137	54.2	21.5	
	その他 単針直線(織物用)	0	0	-	-	0	0	-	-	565	37,345	84.2	56.5	4,424	298,348	73.8	50.5	
	その他 単針直線(その他)	0	0	-	-	63	7,812	165.8	182.7	202	41,066	43.8	54.7	2,640	404,751	38.9	38.2	
	その他 オーバーロック	0	0	-	-	1	221	50.0	77.3	584	82,658	59.3	60.2	6,839	720,966	74.0	56.6	
	その他 その他	0	0	-	-	79	5,306	343.5	163.9	2,566	495,719	53.6	50.5	25,163	4,361,453	55.1	51.8	
	計	0	0	-	-	143	13,339	227.0	171.0	3,917	656,788	56.8	52.1	39,066	5,785,518	57.7	51.0	
	小計	0	0	-	-	145	14,171	226.6	172.5	5,317	767,945	66.6	40.6	47,960	7,650,655	57.1	38.2	
	部品	ボビンケース(個)	0	0	-	-	0	0	-	-	128,367	32,306	52.3	61.5	1,578,590	302,518	78.7	70.2
		カマ(個)	0	0	-	-	0	0	-	-	120,489	182,507	62.0	64.1	881,863	1,498,816	50.3	55.2
		その他	0	372	-	15.8	0	4,062	-	57.9	0	259,890	-	44.2	0	2,680,615	-	50.0
		小計	0	372	-	15.8	0	4,062	-	57.9	0	474,703	-	51.3	0	4,481,949	-	52.7
	工業用ミシン合計	0	372	-	13.3	145	18,233	226.6	119.7	5,317	1,242,648	66.6	44.1	47,960	12,132,604	57.1	42.5	
	針(千本)	0	0	-	-	0	0	-	-	3,097	34,466	32.4	45.9	54,816	548,314	51.0	58.8	
	テーブル及びカバー	0	0	-	-	0	0	-	-	0	0	-	-	0	10,403	-	30.4	
	総計(ミシン合計)	180	8,384	18,000.0	1,931.8	916	59,029	296.4	227.1	33,915	1,093,666	111.7	52.0	225,963	9,249,797	83.8	42.5	
	総計	180	8,756	18,000.0	313.6	916	63,091	296.4	179.7	33,915	1,637,265	111.7	52.3	225,963	14,460,061	83.8	45.9	

2020年8月 輸入

(財務省関税局調)

(単位:台、千円、%)

		中国		台湾		ベトナム		タイ		シンガポール	
		数量	金額	数量	金額	数量	金額	数量	金額	数量	金額
家庭用 ミシン	完成品(頭部含む)	42,042	303,439	22,500	318,613	42,618	415,705	11,830	71,801		
	部品		5,418		75,140		808				
家庭用合計		42,042	308,857	22,500	393,753	42,618	416,513	11,830	71,801	0	0
工業用 ミシン	自動式:単針直線	2	8,037								
	自動式:オーバーロック	53	1,893			1	900				
	自動式:その他	7	5,931	207	32,585	6	2,467				
	自動式計	62	15,861	207	32,585	7	3,367	0	0	0	0
	その他:単針直線	205	12,923			28	999				
	その他:オーバーロック	100	4,985			40	1,985				
	その他:その他	116	13,871	1	265	30	3,229				
	その他計	421	31,779	1	265	98	6,213	0	0	0	0
小計	483	47,640	208	32,850	105	9,580	0	0	0	0	
部品		58,640		47,047		112,652		691		1,220	
工業用合計		483	106,280	208	79,897	105	122,232	0	691	0	1,220
針(千本)		175	679	30	492	20,085	57,870				
テーブル及びカバー			861		627		355				
総計(ミシン合計)		42,525	351,079	22,708	351,463	42,723	425,285	11,830	71,801	0	0
総計		42,525	416,677	22,708	474,769	42,723	596,970	11,830	72,492	0	1,220
		マレーシア		インド		スウェーデン		ドイツ		スイス	
		数量	金額	数量	金額	数量	金額	数量	金額	数量	金額
家庭用 ミシン	完成品(頭部含む)										
	部品										314
家庭用合計		0	0	0	0	0	0	0	0	0	314
工業用 ミシン	自動式:単針直線										
	自動式:オーバーロック										
	自動式:その他										
	自動式計	0	0	0	0	0	0	0	0	0	0
	その他:単針直線										
	その他:オーバーロック										
	その他:その他										
	その他計	0	0	0	0	0	0	0	0	0	0
小計	0	0	0	0	0	0	0	0	0	0	
部品						218				437	
工業用合計		0	0	0	0	0	218	0	0	0	437
針(千本)				47	710						
テーブル及びカバー			684						494		
総計(ミシン合計)		0	0	0	0	0	0	0	0	0	0
総計		0	684	0	710	0	218	0	494	0	751

		トルコ		アメリカ合衆国		総計8月計		対前年同期比		累計1~8月計	
		数量	金額	数量	金額	数量	金額	数量	金額	数量	金額
家庭用 ミシン	完成品(頭部含む)					118,990	1,109,558	174.9	217.7	887,422	6,799,012
	部品					0	81,680	-	148.5	0	480,222
家庭用合計		0	0	0	0	118,990	1,191,238	174.9	210.9	887,422	7,279,234
工業用 ミシン	自動式:単針直線					2	8,037	0.2	14.0	3,089	174,287
	自動式:オーバーロック					54	2,793	1080.0	92.5	275	19,828
	自動式:その他					220	40,983	56.7	49.1	1,703	394,770
	自動式計	0	0	0	0	276	51,813	16.6	36.1	5,067	588,885
	その他:単針直線					233	13,922	46.0	50.7	1,637	111,787
	その他:オーバーロック					140	6,970	38.4	28.5	1,572	86,982
	その他:その他					147	17,365	104.3	59.3	2,383	161,437
	その他計	0	0	0	0	520	38,257	51.3	47.1	5,592	360,206
	小計	0	0	0	0	796	90,070	29.7	40.1	10,659	949,091
部品		624		1,130	0	222,659	-	47.5	0	2,757,626	
工業用合計		0	624	0	1,130	796	312,729	29.7	45.1	10,659	3,706,717
針(千本)						20,337	59,751	77.8	83.8	187,996	550,043
テーブル及びカバー					207	0	3,228	-	35.6	0	55,883
総計(ミシン合計)		0	0	0	0	119,786	1,199,628	169.4	163.3	898,081	7,748,103
総計		0	624	0	1,337	119,786	1,566,946	169.4	117.1	898,081	11,591,877

		対前年同期比	
		数量	金額
家庭用 ミシン	完成品(頭部含む)	169.4	147.0
	部品	-	90.4
家庭用合計		169.4	141.1
工業用 ミシン	自動式:単針直線	36.6	34.1
	自動式:オーバーロック	68.6	22.3
	自動式:その他	67.8	68.0
	自動式計	44.7	49.9
	その他:単針直線	9.8	63.5
	その他:オーバーロック	45.3	43.7
	その他:その他	54.2	32.2
	その他計	22.8	41.1
	小計	29.7	46.1
部品	-	52.0	
工業用合計		29.7	50.4
針(千本)		75.3	75.1
テーブル及びカバー		-	50.0
総計(ミシン合計)		160.5	115.9
総計		160.5	86.8

価格(税込) 540円