

2020 — 9

No. 807

JASMA

(生産・輸出・輸入統計)

一般社団法人日本縫製機械工業会

JAPAN SEWING MACHINERY MANUFACTURERS ASSOCIATION

105-0004 東京都港区新橋5-25-3

電話 03-6435-8190

FAX 03-6435-8192

URL <http://www.jasma.or.jp/>

JASMA

(生産・輸出・輸入統計)

2020年9月分 目次

I	9月の概況	1
II	月次推移グラフ(2019年1月～12月 2020年1月～)	
	1家庭用ミシンの生産、販売、在庫台数	3
	2家庭用ミシンの生産、販売金額	4
	3家庭用ミシンの輸出台数、金額	5
	4家庭用ミシンの輸出台数、金額	6
	5工業用ミシンの生産、販売、在庫台数	7
	6工業用ミシンの生産、販売金額	8
	7工業用ミシンの輸出台数、金額	9
	8工業用ミシンの輸出台数、金額	10
III	生産、販売、在庫データ (9月分)	11
IV	国別、地域別輸出データ (9月分)	12
V	国別、地域別輸入データ (9月分)	18

20/9月の概況

I. ミシン

「生産」

(1)9月実績 (単位:台、百万円、%)					(2)1~9月実績 (単位:台、百万円、%)				
	数量	前年同期比	金額	前年同期比		数量	前年同期比	金額	前年同期比
ミシン合計	9,276	82.3	1,120	54.8	ミシン合計	69,020	67.0	10,159	52.1
家庭用ミシン計	5,495	122.6	231	107.9	家庭用ミシン計	34,506	91.4	1,534	85.9
工業用ミシン計	3,781	55.7	889	48.6	工業用ミシン計	34,514	52.9	8,625	48.7

① 9月のミシン生産は、「家庭用」は5,495台、231百万円で、前年同期比122.6%(台数)、107.9%(金額)、「工業用」は3,781台、889百万円で、前年同期比55.7%(台数)、48.6%(金額)である。機種別内訳をみると、「工業用」は、「一本針直線本縫」が前年同期比26.9%(台数)、43.6%(金額)、「ヘリ縫」が65.6%(台数)、55.6%(金額)、「その他」は60.2%(台数)、48.2%(金額)である。

② 前月比では、「家庭用」は台数で107.1%、金額で100.4%、「工業用」は台数で107.5%、金額で101.3%である。

「販売」

(1)9月実績 (単位:台、百万円、%)					(2)1~9月実績 (単位:台、百万円、%)				
	数量	前年同期比	金額	前年同期比		数量	前年同期比	金額	前年同期比
ミシン合計	10,457	77.1	1,266	49.5	ミシン合計	92,163	68.1	12,408	52.7
家庭用ミシン計	5,535	119.4	237	99.2	家庭用ミシン計	34,525	91.2	1,538	85.4
工業用ミシン計	4,922	55.1	1,029	44.3	工業用ミシン計	57,638	59.1	10,870	50.0

① 9月のミシン販売は、「家庭用」は5,535台、237百万円で、前年同期比119.4%(台数)99.2%(金額)、「工業用」は4,922台、1,029百万円で、前年同期比55.1%(台数)、44.3%(金額)である。機種別内訳をみると、「工業用」は、「一本針直線本縫」が前年同期比30.7%(台数)、28.4%(金額)、「ヘリ縫」が56.8%(台数)、52.1%(金額)、「その他」は59.2%(台数)、44.1%(金額)である

② 前月比では、「家庭用」は台数で129.9%、金額で141.6%、「工業用」は台数で113.5%、金額で116.4%である。

「輸出」 地域別輸出実績(9月) (単位:台、千円、%、部品含まず)

	家庭用ミシン		前年同期比		工業用ミシン		前年同期比		合計		前年同期比	
	数量	金額	数量	金額	数量	金額	数量	金額	数量	金額	数量	金額
東アジア	0	0	-	-	1,607	366,935	96.6	66.6	1,607	366,935	96.6	66.6
東南アジア	6,574	23,823	152.8	197.9	2,329	254,924	57.8	26.0	8,903	278,747	106.9	28.1
中近東	15,609	80,435	105.5	124.4	980	9,368	70.0	106.2	16,589	89,803	102.4	122.2
ヨーロッパ	2,008	99,062	148.0	148.7	728	137,378	62.2	50.9	2,736	236,440	108.3	70.2
北米	765	46,619	231.8	147.7	901	190,709	110.4	65.5	1,666	237,328	145.4	73.6
中米	0	0	-	-	71	8,556	61.2	62.8	71	8,556	61.2	62.8
南米	0	0	-	-	174	15,512	8,700.0	2,765.1	174	15,512	8,700.0	2,765.1
アフリカ	89	311	55.6	136.4	0	0	-	-	89	311	16.3	4.4
大洋州	0	0	-	-	25	2,871	-	-	25	2,871	10.3	14.0
合計	25,045	250,250	118.2	127.9	6,815	986,253	71.1	46.5	31,860	1,236,503	103.5	53.4
前月比	87.6	76.8	-	-	128.2	128.4	-	-	93.9	113.1	-	-

地域別輸出実績(9月) (単位:台、千円、%、部品含まず)

	家庭用ミシン		前年同期比		工業用ミシン		前年同期比		合計		前年同期比	
	数量	金額	数量	金額	数量	金額	数量	金額	数量	金額	数量	金額
1. シンガポール	6	321	60.0	70.5	838	168,339	27.8	28.1	844	168,660	27.9	28.1
2. 香港	0	0	-	-	574	174,045	59.4	40.4	574	174,045	59.4	40.4
3. 中国	0	0	-	-	551	132,953	139.5	161.3	551	132,953	139.5	161.3
4. アメリカ	765	46,619	231.8	147.7	901	190,709	110.4	65.5	1,666	237,328	145.4	73.6
5. ベトナム	0	0	-	-	153	8,890	19.7	3.4	153	8,890	6.8	3.4
6. ドイツ	1,958	96,270	207.6	210.6	170	30,773	73.6	90.0	2,128	127,043	181.3	159.0
7. オランダ	0	0	-	-	251	49,250	48.6	41.0	251	49,250	48.6	41.0
8. アラブ首長国連邦	15,563	78,395	105.4	121.7	980	9,368	70.0	106.2	16,543	87,763	102.3	119.8
9. トルコ	0	0	-	-	268	47,243	73.2	49.7	268	47,243	73.2	49.7
10. インド	0	0	-	-	376	24,325	1,446.2	358.9	376	24,325	1,446.2	358.9
合計(その他含)	25,045	250,250	118.2	127.9	6,815	986,253	71.1	46.5	31,860	1,236,503	103.5	53.4
累計	203,048	1,849,392	98.2	95.9	54,775	8,636,908	58.5	39.0	257,823	10,486,300	85.8	43.5

※順位は前年の「合計金額」上位10カ国

① 9月の輸出は、「家庭用」は25,045台、250,250千円で、前年同期比118.2%(台数)、127.9%(金額)、「工業用」は6,815台、986,253千円で、前年同期比71.1%(台数)、46.5%(金額)である。

② 前月比では、「家庭用」は台数で87.6%、金額で76.8%、「工業用」は台数で128.2%、金額で128.4%である。

③ 国別の輸出では、「家庭用」は主要国の「アメリカ」が前年同期比231.8%(台数)、147.7%(金額)である。「工業用」は主要国の「シンガポール」が前年同期比27.8%(台数)、28.1%(金額)、「中国」が前年同期比139.5%(台数)、161.3%(金額)、「アメリカ」が前年同期比110.4%(台数)、65.5%(金額)、「香港」が前年同期比59.4%(台数)、40.4%(金額)である。

「輸入」 国別輸入実績(9月) (単位:台、千円、%、部品含まず)

	家庭用ミシ		前年同期比		工業用ミシ		前年同期比		合計		前年同期比	
	数量	金額	数量	金額	数量	金額	数量	金額	数量	金額	数量	金額
1. ベトナム	45,531	445,284	343.9	304.0	222	26,240	53.6	58.7	45,753	471,524	335.1	246.7
2. 中国	80,942	408,465	989.0	616.7	463	51,365	25.1	41.7	81,405	459,830	811.6	242.6
3. 台湾	15,908	222,638	104.9	106.8	89	16,060	37.7	50.1	15,997	238,698	103.9	99.3
4. タイ	4,543	26,503	62.7	63.3	0	0	-	-	4,543	26,503	62.7	63.3
5. ドイツ	0	0	-	-	3	2,961	60.0	39.1	3	2,961	60.0	39.1
6. チェコ	0	0	-	-	2	3,477	100.0	98.6	2	3,477	100.0	98.6
7. アメリカ	0	0	-	-	0	0	-	-	0	0	-	-
8. イタリア	0	0	-	-	0	0	-	-	0	0	-	-
9. ベルギー	0	0	-	-	0	0	-	-	0	0	-	-
10. スペイン	0	0	-	-	0	0	-	-	0	0	-	-
合計(その他含)	146,924	1,102,890	335.3	238.2	1,190	109,025	47.1	50.4	148,114	1,211,915	319.6	178.4
前月比	123.5	99.4	-	-	149.5	121.0	-	-	123.6	101.0	-	-
累計	1,034,346	7,901,902	182.2	155.3	11,849	1,058,116	30.9	46.5	1,046,195	8,960,018	172.6	121.7

※順位は前年の「合計金額」上位10カ国

- ① 9月の輸入は「家庭用」は146,924台、1,102,890千円で、前年同期比335.3%(台数)、238.2%(金額)である。
「工業用」は1,190台、109,025千円で、前年同期比47.1%(台数)、50.4%(金額)である。
国別の占有率をみると、「家庭用」は「ベトナム」が台数で31.0%、金額で40.4%、「中国」が台数で55.1%、金額で37.0%である。
「工業用」は「中国」が台数で38.9%、金額で47.1%、「ベトナム」が台数で18.7%、金額で24.1%である。
- ② 前月比では、「家庭用」は台数で123.5%、金額で99.4%、「工業用」は台数で149.5%、金額で121.0%である。

II. 部品
「輸出」

地域別輸出実績(9月) (単位:千円、%)

	家庭用ミシン部品		工業用ミシン部品				前年 同期比	針	前年 同期比	テーブル、カバー	前年 同期比
	家庭用ミシンのもの	前年 同期比	ホビンケース	カマ	その他	合計					
東アジア	19,459	78.6	17,584	122,945	89,053	229,582	63.7	63,008	180.6	0	-
東南アジア	10,883	2,185.3	9,379	41,183	78,580	129,142	39.3	6,557	62.5	1,350	13.7
中近東	0	-	855	4,980	1,920	7,755	845.7	0	-	0	-
ヨーロッパ	1,778	-	10,337	18,139	27,193	55,669	82.8	1,959	-	0	-
北米	4,351	836.7	1,809	8,512	48,713	59,034	58.7	2,470	59.3	0	-
中米	0	-	0	0	26,277	26,277	86.0	0	-	0	-
南米	0	-	326	714	4,570	5,610	69.2	448	-	0	-
アフリカ	0	-	0	839	3,520	4,359	94.2	0	-	0	-
大洋州	0	-	0	0	746	746	-	0	-	0	-
合計	36,471	136.2	40,290	197,312	280,572	518,174	57.5	74,442	148.9	1,350	12.0
前年同期比	136.2	-	97.9	69.7	48.6	57.5	-	148.9	-	12.0	-
前月比	105.9	-	124.7	108.1	108.0	109.2	-	216.0	-	-	-
累計	206,069	81.3	342,808	1,696,128	2,961,187	5,000,123	53.1	622,756	63.4	11,753	25.8
前年同期比	81.3	-	72.7	56.6	49.8	53.1	-	63.4	-	25.8	-

注:平成24年1月から、「テーブル及びカバー」については、家庭用部品から分かれ単独の品目になった。

- ① 9月の部品輸出は「家庭用ミシン部品」が36,471千円、「工業用ミシン部品」が518,174千円、「針」が74,442千円、前年同期比では「家庭用」が136.2%、「工業用」が57.5%、「針」が148.9%である。
- ② 前月比では、「家庭用」が105.9%、「工業用」が109.2%、「針」が216.0%である。

「輸入」 国別輸入実績(9月) (単位:千円、%)

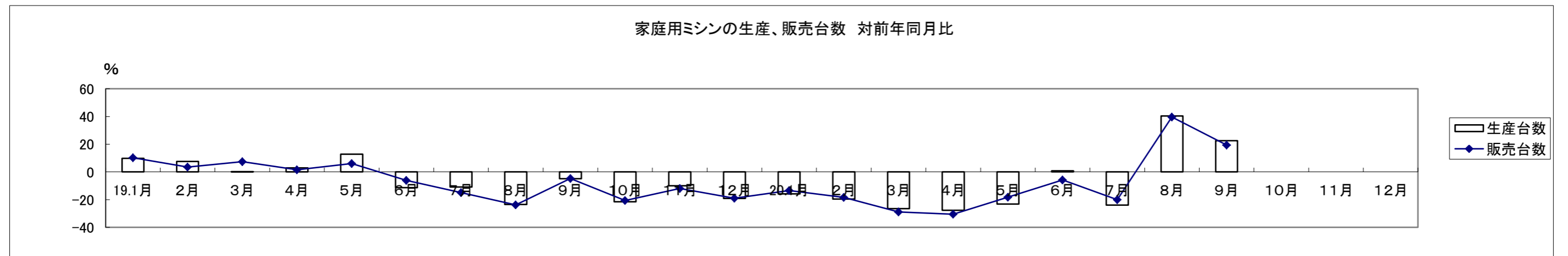
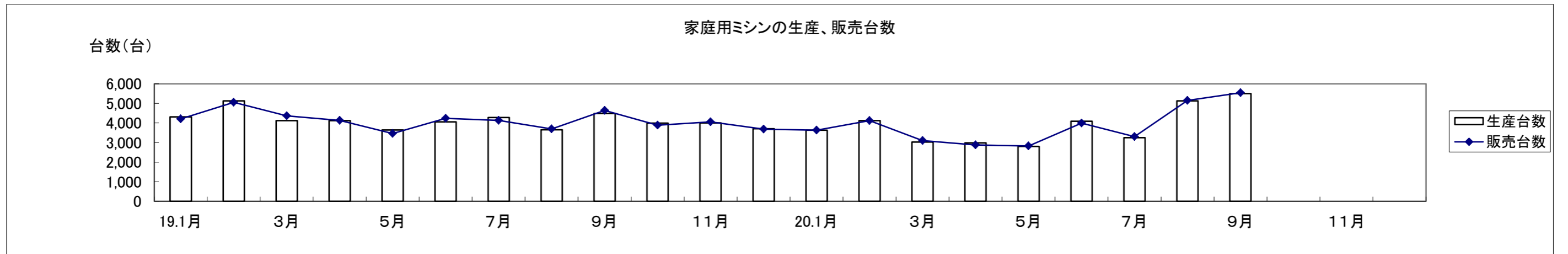
	家庭用部品	工業用部品	針	テーブル、カバー	小計
韓国	0	3,635	0	2,667	2,667
中国	3,893	119,763	1,943	3,806	5,749
台湾	53,124	36,484	270	580	850
香港	0	208	0	0	0
ベトナム	1,083	94,533	59,429	0	59,429
タイ	2,410	1,070	0	0	0
シンガポール	0	0	0	0	0
インド	0	0	2,176	0	2,176
イギリス	0	0	0	0	0
ドイツ	0	223	0	0	0
スイス	0	0	0	0	0
ポルトガル	0	0	0	0	0
イタリア	0	0	0	0	0
アメリカ	0	2,529	0	0	0
合計(その他含)	60,510	260,562	63,818	7,360	71,178
前年同期比	109.2	46.6	103.0	59.2	95.7
前月比	74.1	117.0	106.8	228.0	113.0
累計	540,732	3,018,188	613,861	63,243	677,104
前年同期比	92.2	51.5	77.3	50.9	73.7

- ① 9月の部品輸入は「家庭用ミシン部品」が60,510千円、「工業用ミシン部品」が260,562千円、「針」が63,818千円、「テーブル及びカバー」が7,360千円、前年同期比では「家庭用」が109.2%、「工業用」が46.6%、「針」が103.0%、「テーブル及びカバー」が59.2%である。
- ② 前月比では、「家庭用」が74.1%、「工業用」が117.0%、「針」が106.8%、「テーブル及びカバー」が228.0%である。

家庭用ミシンの生産、販売、在庫台数(月次) (19/1~12/20/1~)

単位:台、%

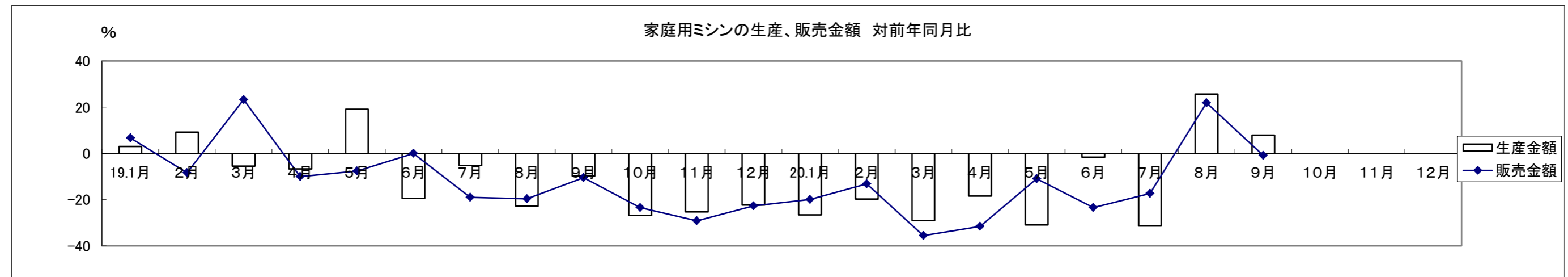
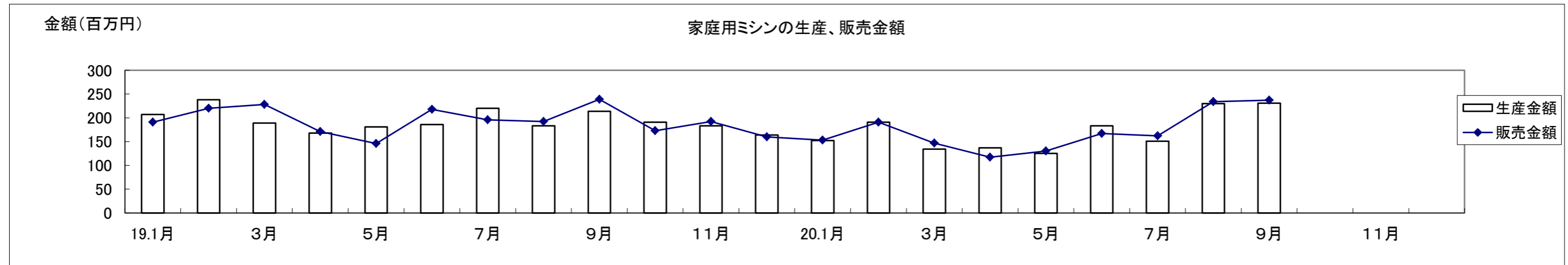
和 暦	19.1月	2月	3月	4月	5月	6月	7月	8月	9月	10月	11月	12月	20.1月	2月	3月	4月	5月	6月	7月	8月	9月	10月	11月	12月
生産台数	4,304	5,126	4,120	4,114	3,644	4,050	4,274	3,655	4,483	3,994	3,999	3,704	3,625	4,121	3,026	2,978	2,800	4,083	3,248	5,130	5,495			
対前年比	9.7	7.5	0.1	2.9	12.7	-11.4	-10.8	-23.4	-4.8	-21.5	-10.0	-19.2	-15.8	-19.6	-26.6	-27.6	-23.2	0.8	-24.0	40.4	22.6			
販売台数	4,197	5,047	4,358	4,132	3,457	4,229	4,129	3,688	4,636	3,881	4,058	3,681	3,632	4,119	3,102	2,872	2,826	3,986	3,303	5,150	5,535			
対前年比	10.2	3.5	7.3	1.6	6.1	-6.1	-15.0	-23.7	-4.7	-20.6	-11.9	-19.0	-13.5	-18.4	-28.8	-30.5	-18.3	-5.7	-20.0	39.6	19.4			
在庫台数	337	416	179	161	348	169	314	282	129	242	184	207	200	202	126	232	206	303	248	228	188			
対前年比	-34.7	1.7	-61.6	-59.6	-6.5	-61.1	-15.8	-8.7	-17.3	-31.8	-5.2	-10.0	-40.7	-51.4	-29.6	44.1	-40.8	79.3	-21.0	-19.1	45.7			



家庭用ミシンの生産、販売金額(月次) (19/1~12/20/1~)

単位:百万円、%

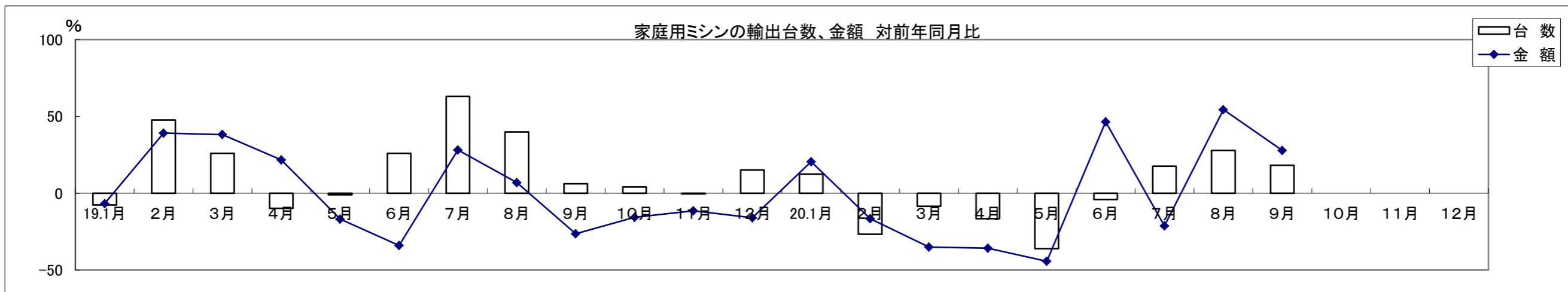
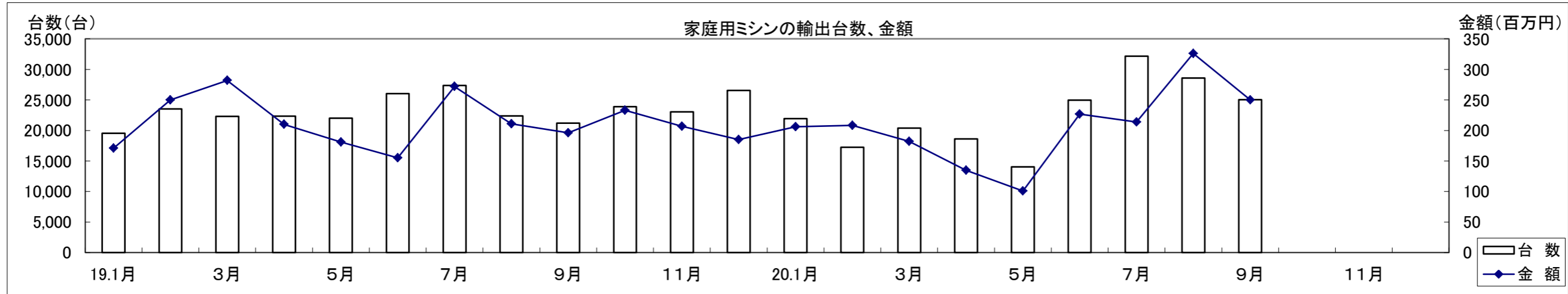
和 暦	19.1月	2月	3月	4月	5月	6月	7月	8月	9月	10月	11月	12月	20.1月	2月	3月	4月	5月	6月	7月	8月	9月	10月	11月	12月
生産金額	207	238	189	168	181	186	220	183	214	191	183	164	152	191	134	137	125	183	151	230	231			
対前年比	3.0	9.2	-5.5	-6.7	19.1	-19.5	-5.2	-22.8	-9.7	-26.8	-25.3	-22.3	-26.6	-19.7	-29.1	-18.5	-30.9	-1.6	-31.4	25.7	7.9			
販売金額	191	220	228	171	146	218	196	192	239	173	192	160	153	191	147	117	130	167	162	234	237			
対前年比	6.7	-8.3	23.2	-10.0	-7.6	0.0	-19.0	-19.7	-10.5	-23.5	-29.2	-22.7	-19.9	-13.2	-35.5	-31.6	-11.0	-23.4	-17.3	21.9	-0.8			



家庭用ミシンの輸出台数、金額(月次) (19/1~12/20/1~)

単位:百万円、%

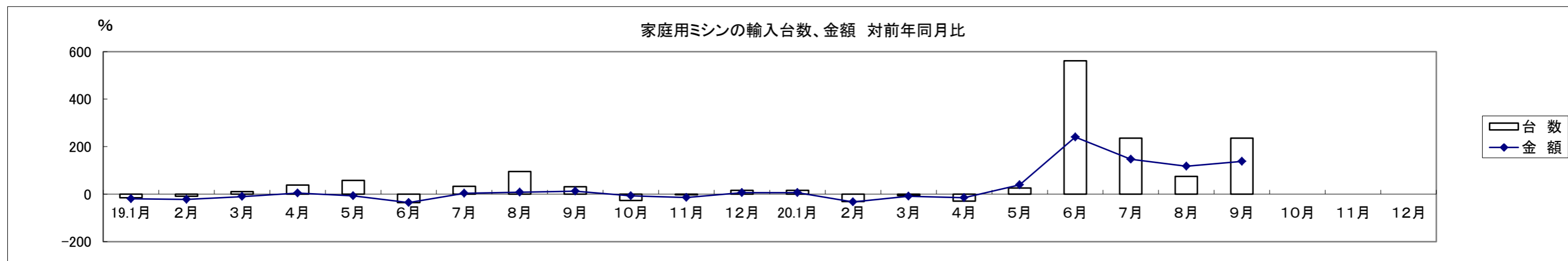
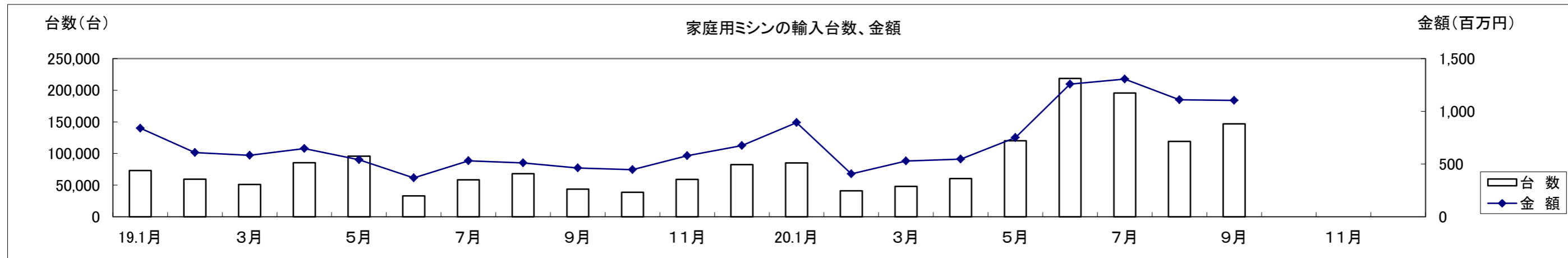
和 暦	19.1月	2月	3月	4月	5月	6月	7月	8月	9月	10月	11月	12月	20.1月	2月	3月	4月	5月	6月	7月	8月	9月	10月	11月	12月
台 数	19,536	23,536	22,303	22,332	21,998	26,031	27,388	22,372	21,191	23,910	23,047	26,554	21,957	17,241	20,390	18,634	14,056	24,954	32,173	28,598	25,045			
対前年比	-7.7	47.6	25.9	-9.9	-1.2	25.9	63.0	39.8	6.1	4.0	-0.6	15.0	12.4	-26.7	-8.6	-16.6	-36.1	-4.1	17.5	27.8	18.2			
金 額	171	250	282	210	181	155	272	211	196	233	207	185	206	208	182	135	101	227	214	326	250			
対前年比	-6.9	39.1	38.1	21.6	-17.0	-34.0	28.1	6.9	-26.4	-15.7	-11.4	-16.0	20.4	-16.6	-35.2	-35.9	-44.3	46.6	-21.4	54.3	27.9			



家庭用ミシンの輸入台数、金額(月次) (19/1~12,20/1~)

単位:台、百万円、%

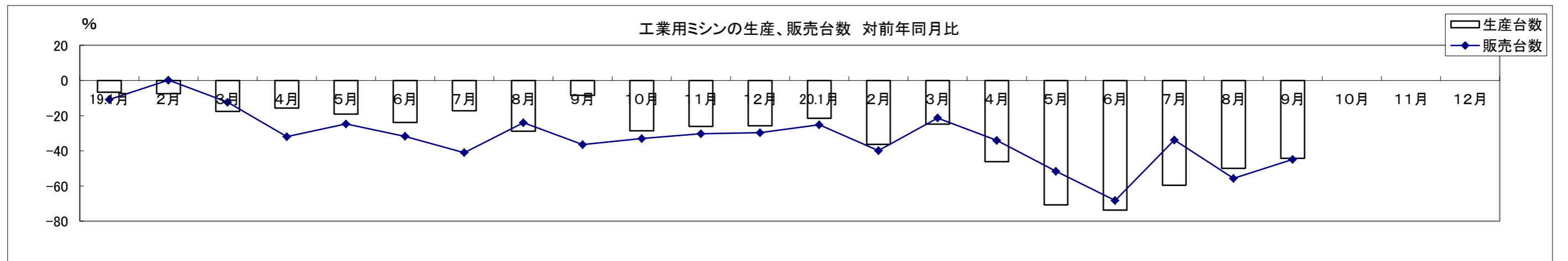
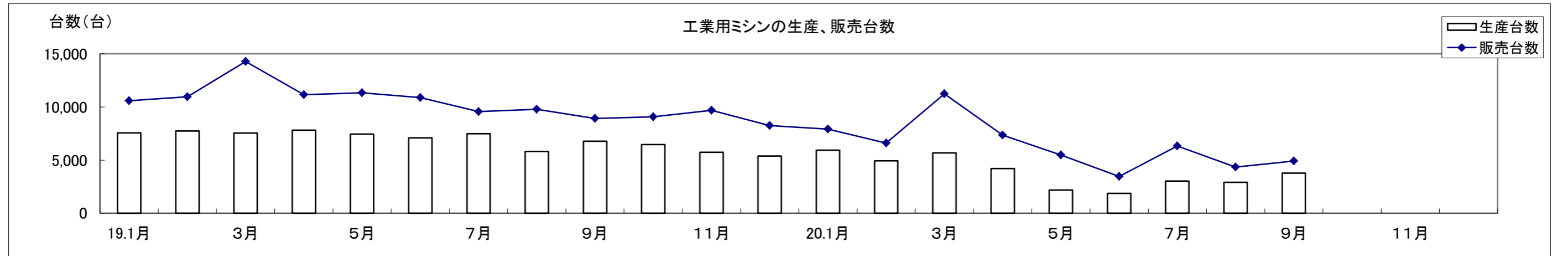
和 暦	19.1月	2月	3月	4月	5月	6月	7月	8月	9月	10月	11月	12月	20.1月	2月	3月	4月	5月	6月	7月	8月	9月	10月	11月	12月
台 数	73,024	59,305	51,103	85,405	95,612	33,043	58,322	68,043	43,824	38,626	58,939	82,376	84,978	40,886	47,940	60,504	119,988	218,572	195,564	118,990	146,924			
対前年比	-14.8	-8.9	10.8	38.3	57.7	-35.8	32.8	95.2	30.9	-26.6	-2.8	16.2	16.4	-31.1	-6.2	-29.2	25.5	561.5	235.3	74.9	235.3			
金 額	840	609	583	646	540	369	530	510	463	446	578	675	894	407	528	546	751	1,257	1,306	1,110	1,103			
対前年比	-19.6	-22.1	-10.3	4.1	-6.9	-35.4	3.2	7.6	12.5	-7.0	-14.1	5.8	6.5	-33.2	-9.4	-15.5	39.1	240.3	146.6	117.7	138.2			



工業用ミシンの生産、販売、在庫台数(月次) (19/1~12,20/1~)

単位: 台、%

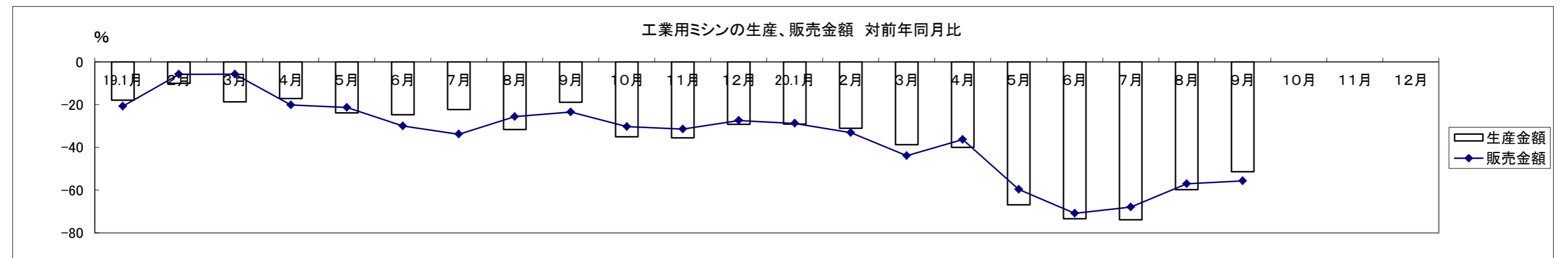
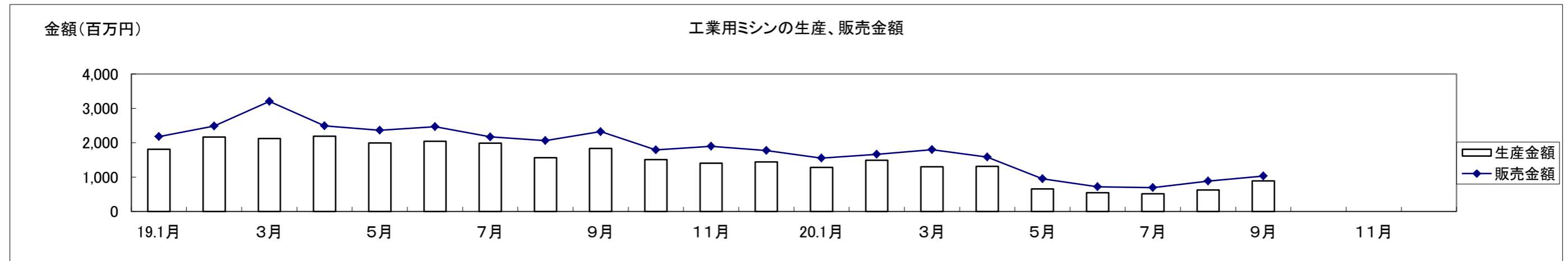
和 暦	19.1月	2月	3月	4月	5月	6月	7月	8月	9月	10月	11月	12月	20.1月	2月	3月	4月	5月	6月	7月	8月	9月	10月	11月	12月
生産台数	7,561	7,748	7,545	7,824	7,453	7,092	7,480	5,810	6,783	6,462	5,740	5,389	5,938	4,934	5,672	4,211	2,181	1,862	3,024	2,911	3,781			
対前年比	-6.7	-7.5	-17.5	-15.7	-19.1	-23.9	-17.2	-28.8	-8.4	-28.6	-26.1	-25.8	-21.5	-36.3	-24.8	-46.2	-70.7	-73.7	-59.6	-49.9	-44.3			
販売台数	10,585	10,962	14,273	11,163	11,339	10,884	9,569	9,787	8,929	9,071	9,688	8,255	7,925	6,596	11,230	7,355	5,489	3,457	6,328	4,336	4,922			
対前年比	-10.8	0.2	-12.4	-31.9	-24.7	-31.8	-41.0	-23.9	-36.4	-33.0	-30.2	-29.6	-25.1	-39.8	-21.3	-34.1	-51.6	-68.2	-33.9	-55.7	-44.9			
在庫台数	13,005	13,619	11,381	12,800	12,309	11,966	13,253	11,932	11,485	11,505	11,000	11,037	11,450	11,932	9,689	10,658	9,886	9,970	8,924	8,811	9,282			
対前年比	-8.1	-12.7	-20.0	-5.8	-12.8	-13.3	11.9	-4.1	0.2	-5.9	-5.4	-7.6	-12.0	-12.4	-14.9	-16.7	-19.7	-16.7	-32.7	-26.2	-19.2			



工業用ミシンの生産、販売金額(月次) (19/1~12/20/1~)

単位:百万円、%

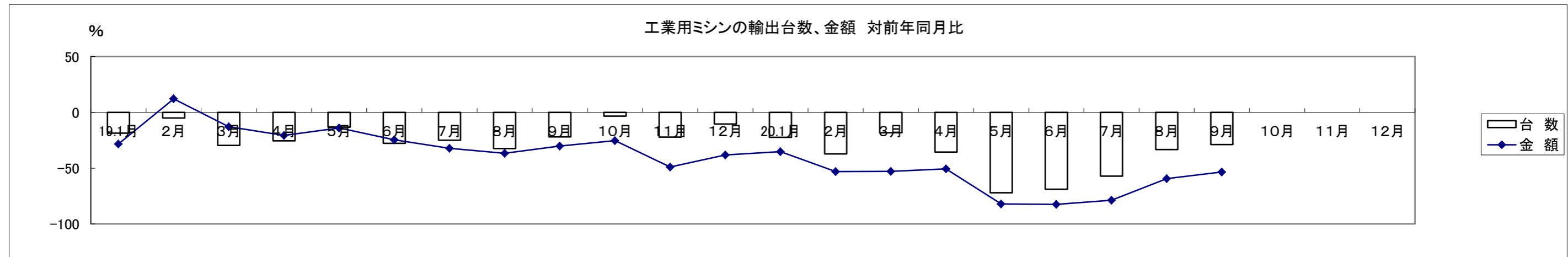
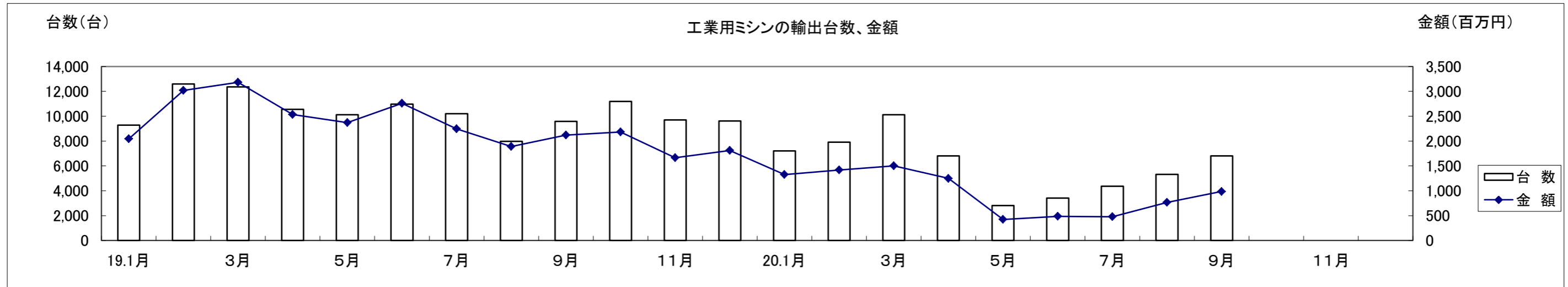
和 暦	19.1月	2月	3月	4月	5月	6月	7月	8月	9月	10月	11月	12月	20.1月	2月	3月	4月	5月	6月	7月	8月	9月	10月	11月	12月
生産金額	1,811	2,162	2,122	2,191	1,991	2,044	1,987	1,563	1,831	1,506	1,406	1,444	1,284	1,491	1,299	1,314	658	544	518	628	889			
対前年比	-17.9	-10.1	-18.7	-17.1	-23.8	-24.7	-22.3	-31.7	-18.9	-35.1	-35.5	-29.2	-29.1	-31.0	-38.8	-40.0	-67.0	-73.4	-73.9	-59.8	-51.4			
販売金額	2,178	2,483	3,201	2,489	2,362	2,467	2,168	2,060	2,321	1,789	1,894	1,774	1,551	1,660	1,795	1,585	952	719	695	884	1,029			
対前年比	-20.8	-5.8	-5.8	-20.2	-21.4	-30.0	-33.9	-25.6	-23.5	-30.3	-31.5	-27.4	-28.8	-33.1	-43.9	-36.3	-59.7	-70.9	-67.9	-57.1	-55.7			



工業用ミシンの輸出台数、金額(月次) (19/1~20/12)

単位: 台、百万円、%

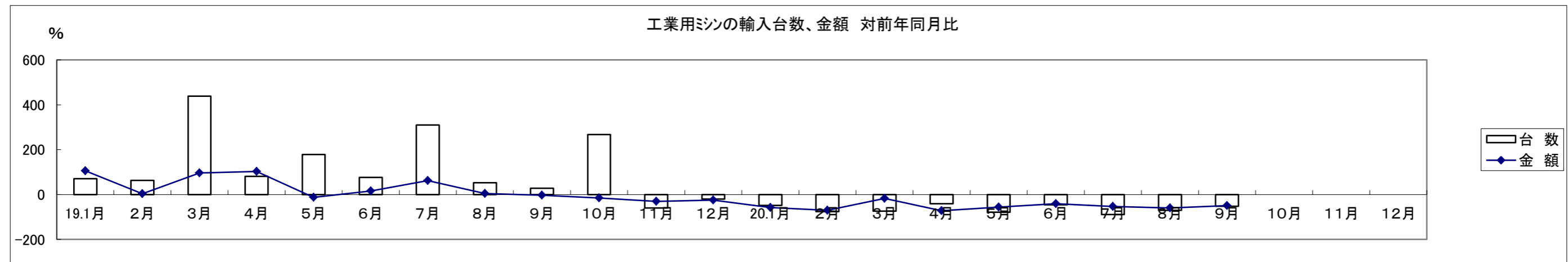
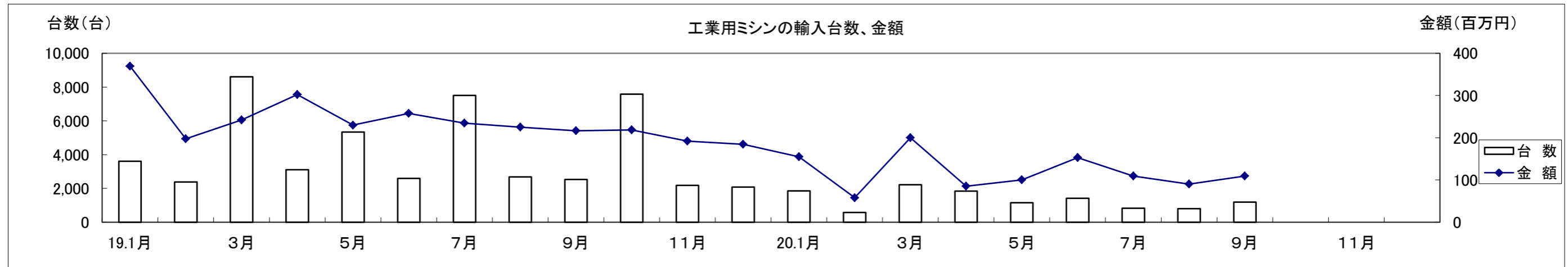
和 暦	19.1月	2月	3月	4月	5月	6月	7月	8月	9月	10月	11月	12月	20.1月	2月	3月	4月	5月	6月	7月	8月	9月	10月	11月	12月
台 数	9,288	12,591	12,353	10,555	10,118	10,973	10,201	7,983	9,584	11,187	9,691	9,614	7,209	7,903	10,109	6,809	2,818	3,421	4,374	5,317	6,815			
対前年比	-18.7	-5.0	-29.6	-25.5	-13.3	-27.8	-25.0	-32.5	-21.9	-3.3	-22.2	-10.4	-22.4	-37.2	-18.2	-35.5	-72.1	-68.8	-57.1	-33.4	-28.9			
金 額	2,045	3,019	3,180	2,534	2,368	2,759	2,243	1,891	2,121	2,181	1,664	1,811	1,326	1,418	1,501	1,249	423	486	479	768	986			
対前年比	-28.3	12.1	-12.9	-20.7	-13.9	-24.6	-32.2	-36.6	-30.2	-25.4	-49.0	-38.2	-35.2	-53.0	-52.8	-50.7	-82.1	-82.4	-78.7	-59.4	-53.5			



工業用ミシンの輸入台数、金額(月次) (19/1~12,20/1~)

単位:台、百万円、%

和 暦	19.1月	2月	3月	4月	5月	6月	7月	8月	9月	10月	11月	12月	20.1月	2月	3月	4月	5月	6月	7月	8月	9月	10月	11月	12月
台 数	3,611	2,384	8,608	3,104	5,342	2,597	7,509	2,677	2,525	7,586	2,176	2,083	1,854	577	2,212	1,836	1,150	1,413	821	796	1,190			
対前年比	70.5	63.3	438.0	81.1	178.7	76.3	309.4	53.0	27.7	267.0	-60.4	-20.5	-48.7	-75.8	-74.3	-40.9	-78.5	-45.6	-89.1	-70.3	-52.9			
金 額	369	198	242	302	230	258	235	225	216	218	192	184	155	58	200	85	100	153	109	90	109			
対前年比	105.3	3.4	96.0	102.2	-13.2	15.4	62.4	4.0	-3.6	-15.7	-30.3	-25.0	-58.1	-70.7	-17.3	-71.9	-56.6	-40.7	-53.7	-59.9	-49.6			



生 産 ・ 販 売 ・ 在 庫

(単位:台、百万円、%)

項目	機種別	2020 年 9 月									
		生 産				販 売				在 庫	
		数 量	前年同期比	金 額	前年同期比	数 量	前年同期比	金 額	前年同期比	数 量	前年同期比
家庭用	家庭用ミシン計	5,495	122.6	231	107.9	5,535	119.4	237	99.2	188	145.7
工業用	一本針直線本縫	278	26.9	34	43.6	342	30.7	25	28.4	368	76.2
	へり縫	493	65.6	74	55.6	1,077	56.8	123	52.1	4,588	77.1
	その他の工業用ミシン	3,010	60.2	781	48.2	3,503	59.2	881	44.1	4,326	85.6
	工業用ミシン計	3,781	55.7	889	48.6	4,922	55.1	1,029	44.3	9,282	80.8
ミシン合計		9,276	82.3	1,120	54.8	10,457	77.1	1,266	49.5	9,470	81.5

1. 出所:経済産業省生産動態統計

2. 在庫は当月末実績を示す。

備考: (1)2002年1月から家庭用ミシンの機種区分が変更され、手編機は調査対象機種から外れた。

(2)2005年1月から工業用ミシンの機種区分が変更され、「織物用・ニット縫用・その他」と「その他」が統合されました。

(単位:台、百万円、%)

項目	機種別	2020 年 1 ~ 9 月									
		生 産				販 売				在 庫	
		数 量	前年同期比	金 額	前年同期比	数 量	前年同期比	金 額	前年同期比	数 量	前年同期比
家庭用	家庭用ミシン計	34,506	91.4	1,534	85.9	34,525	91.2	1,538	85.4	188	145.7
工業用	一本針直線本縫	3,055	46.3	307	52.8	3,092	48.3	298	52.8	368	76.2
	へり縫	4,604	63.4	781	61.4	20,732	68.7	1,600	55.0	4,588	77.1
	その他の工業用ミシン	26,855	52.2	7,537	47.6	33,814	55.5	8,972	49.1	4,326	85.6
	工業用ミシン計	34,514	52.9	8,625	48.7	57,638	59.1	10,870	50.0	9,282	80.8
ミシン合計		69,020	67.0	10,159	52.1	92,163	68.1	12,408	52.7	9,470	81.5

2020年 9月 輸出

(財務省関税局調) (単位:台、千円、%)

		韓国		中国		台湾		香港		東アジア9月計		対前年同期比		東アジア1~9月計		対前年同期比		
		数量	金額	数量	金額	数量	金額	数量	金額	数量	金額	数量	金額	数量	金額	数量	金額	
家庭用ミシン	ジグザグ縫(電子速度調整式)									0	0	-	-	0	0	-	-	
	ジグザグ縫(その他)									0	0	-	-	0	0	-	-	
	その他									0	0	-	-	32	839	60.4	21.5	
	小計	0	0	0	0	0	0	0	0	0	0	-	-	32	839	60.4	21.5	
	部品 家庭用ミシンのもの				1,838		17,136		485	0	19,459	-	78.6	0	132,227	-	91.1	
	家庭用ミシン合計	0	0	0	1,838	0	17,136	0	485	0	19,459	-	78.6	32	133,066	60.4	89.2	
工業用ミシン	自動式 単針直線(織物用)					3	6,212			3	6,212	25.0	34.5	7	11,687	11.3	10.6	
	自動式 単針直線(その他)									0	0	-	-	0	0	-	-	
	自動式 オーバーロック									0	0	-	-	38	10,131	108.6	50.5	
	自動式 その他			67	53,062	3	5,445	8	1,749	78	60,256	40.0	23.8	706	747,893	17.3	19.3	
	計	0	0	67	53,062	6	11,657	8	1,749	81	66,468	38.4	24.5	751	769,711	17.9	19.2	
	その他 単針直線(織物用)			6	1,449					6	1,449	600.0	265.9	82	10,775	37.6	30.9	
	その他 単針直線(その他)									0	0	-	-	361	56,686	44.3	41.1	
	その他 オーバーロック	37	638	7	2,647	360	43,131			404	46,416	153.6	90.5	2,396	370,861	79.1	68.5	
	その他 その他	69	2,203	471	75,795	10	2,308	566	172,296	1,116	252,602	105.0	120.6	9,176	1,957,285	65.1	69.1	
	計	106	2,841	484	79,891	370	45,439	566	172,296	1,526	300,467	105.0	107.4	12,015	2,395,607	66.2	67.6	
	小計	106	2,841	551	132,953	376	57,096	574	174,045	1,607	366,935	96.6	66.6	12,766	3,165,318	57.1	41.9	
	部品	ポビンケース(個)			52,941	7,675	14,995	5,306	30,235	4,603	98,171	17,584	635.3	147.7	1,088,262	166,474	79.4	78.3
		カマ(個)	1,707	3,732	57,428	101,265	1,074	3,090	5,792	14,858	66,001	122,945	76.6	75.6	567,959	1,098,222	56.7	57.1
		その他		1,699		53,026		19,249		15,079	0	89,053	-	47.9	0	1,162,980	-	48.3
		小計		5,431		161,966		27,645		34,540	0	229,582	-	63.7	0	2,427,676	-	53.4
	工業用ミシン合計	106	8,272	551	294,919	376	84,741	574	208,585	1,607	596,517	96.6	65.4	12,766	5,592,994	57.1	46.2	
	針(千本)			60	1,071	176	3,221	7,259	58,716	7,495	63,008	171.5	180.6	54,165	490,352	94.6	94.4	
	テーブル及びカバー									0	0	-	-	0	0	-	-	
	総計(ミシン合計)	106	2,841	551	132,953	376	57,096	574	174,045	1,607	366,935	96.6	66.6	12,798	3,166,157	57.1	41.9	
	総計	106	8,272	551	297,828	376	105,098	574	267,786	1,607	678,984	96.6	69.9	12,798	6,216,412	57.1	48.7	

		ベトナム		タイ		シンガポール		マレーシア		フィリピン		インドネシア		カンボジア		ミャンマー		
		数量	金額	数量	金額	数量	金額	数量	金額	数量	金額	数量	金額	数量	金額	数量	金額	
家庭用ミシン	ジグザグ縫(電子速度調整式)													267	297	2,089	5,254	
	ジグザグ縫(その他)															2,837	14,641	
	その他			114	306	6	321									1,015	2,800	
	小計	0	0	114	306	6	321	0	0	0	0	0	0	267	297	5,941	22,695	
	部品 家庭用ミシンのもの		5,314		2,383		998											
	家庭用ミシン合計	0	5,314	114	2,689	6	1,319	0	0	0	0	0	0	267	297	5,941	22,695	
工業用ミシン	自動式 単針直線(織物用)	1	3,058							4	1,202					584	3,012	
	自動式 単針直線(その他)																	
	自動式 オーバーロック															100	569	
	自動式 その他	1	2,974	50	7,593	48	21,750											
	計	2	6,032	50	7,593	48	21,750	0	0	4	1,202	0	0	0	0	684	3,581	
	その他 単針直線(織物用)					2	622											
	その他 単針直線(その他)					68	15,732											
	その他 オーバーロック	59	1,265			105	6,394											
	その他 その他	92	1,593	2	465	615	123,841					2	331					
	計	151	2,858	2	465	790	146,589	0	0	0	0	2	331	0	0	0	0	
	小計	153	8,890	52	8,058	838	168,339	0	0	4	1,202	2	331	0	0	684	3,581	
	部品	ポビンケース(個)	9,942	2,288	4,160	3,077	1,076	1,577										
		カマ(個)	17,952	14,864	517	1,993	1,790	7,993										
		その他		26,067		8,782		24,753		1,250		292		344				
		小計		43,219		13,852		34,323		1,250		292		344		0		0
	工業用ミシン合計	153	52,109	52	21,910	838	202,662	0	1,250	4	1,494	2	675	0	0	684	3,581	
	針(千本)	486	6,241															
	テーブル及びカバー																	
	総計(ミシン合計)	153	8,890	166	8,364	844	168,660	0	0	4	1,202	2	331	267	297	6,625	26,276	
	総計	153	63,664	166	24,599	844	203,981	0	1,250	4	1,494	2	675	267	297	6,625	26,276	

		インド		パキスタン		スリランカ		バングラデシュ		東南アジア9月計		対前年同期比		東南アジア1~9月計		対前年同期比		
		数量	金額	数量	金額	数量	金額	数量	金額	数量	金額	数量	金額	数量	金額	数量	金額	
家庭用 ミシン	ジグザグ縫(電子速度調整式)									2,356	5,551	105.0	188.7	19,507	41,091	102.6	120.0	
	ジグザグ縫(その他)									2,837	14,641	466.6	603.8	11,444	41,782	208.8	176.8	
	その他					246	204			1,381	3,631	95.2	54.4	9,337	31,547	73.2	67.7	
	小計	0	0	0	0	246	204	0	0	6,574	23,823	152.8	197.9	40,288	114,420	108.1	109.5	
	部品 家庭用ミシンのもの				2,188					0	10,883	-	2,185.3	0	50,297	-	182.8	
	家庭用ミシン合計	0	0	0	2,188	246	204	0	0	6,574	34,706	152.8	276.9	40,288	164,717	108.1	124.8	
工業用 ミシン	自動式 単針直線(織物用)									589	7,272	879.1	9.7	2,112	37,798	506.5	19.2	
	自動式 単針直線(その他)									0	0	-	-	0	0	-	-	
	自動式 オーバーロック									100	569	526.3	3.3	430	25,463	79.6	46.5	
	自動式 その他	3	5,775							102	38,092	42.3	14.0	868	430,963	24.5	13.4	
	計	3	5,775	0	0	0	0	0	0	791	45,933	241.9	12.6	3,410	494,224	75.7	14.3	
	その他 単針直線(織物用)									2	622	0.4	1.7	1,310	109,477	58.2	39.7	
	その他 単針直線(その他)									68	15,732	88.3	98.0	648	143,898	26.0	32.3	
	その他 オーバーロック	50	477							214	8,136	60.6	21.6	1,098	78,611	76.1	59.4	
	その他 その他	323	18,073	220	40,198					1,254	184,501	46.3	35.1	9,495	1,615,599	44.6	40.4	
	計	373	18,550	220	40,198	0	0	0	0	1,538	208,991	41.6	34.0	12,551	1,947,585	45.7	40.2	
	小計	376	24,325	220	40,198	0	0	0	0	2,329	254,924	57.8	26.0	15,961	2,441,809	49.9	29.4	
	部品	ポビンケース(個)	1,300	380	15,000	1,132			1,262	925	32,740	9,379	69.3	71.5	390,119	74,308	105.5	87.0
		カマ(個)	668	809	4,957	8,212	166	836	2,970	6,476	29,020	41,183	44.6	49.1	322,155	359,867	42.7	57.4
		その他		11,924		1,099		2,561		1,508	0	78,580	-	33.9	0	811,042	-	42.0
		小計		13,113		10,443		3,397		8,909	0	129,142	-	39.3	0	1,245,217	-	47.1
工業用ミシン合計	376	37,438	220	50,641	0	3,397	0	8,909	2,329	384,066	57.8	29.4	15,961	3,687,026	49.9	33.7		
針(千本)	3	316							489	6,557	61.4	62.5	7,395	92,620	14.8	22.4		
テーブル及びカバー		1,350							0	1,350	-	13.7	0	9,526	-	24.8		
総計(ミシン合計)	376	24,325	220	40,198	246	204	0	0	8,903	278,747	106.9	28.1	56,249	2,556,229	81.2	30.4		
総計	376	39,104	220	52,829	246	3,601	0	8,909	8,903	426,679	106.9	31.8	56,249	3,953,889	81.2	34.3		

		サウジアラビア		イスラエル		アラブ首長国連邦		イエメン		中近東9月計		対前年同期比		中近東1~9月計		対前年同期比		
		数量	金額	数量	金額	数量	金額	数量	金額	数量	金額	数量	金額	数量	金額	数量	金額	
家庭用 ミシン	ジグザグ縫(電子速度調整式)					7,494	34,752			7,494	34,752	179.8	235.8	64,429	220,268	171.0	270.9	
	ジグザグ縫(その他)					2,142	12,668			2,142	12,668	57.0	59.3	31,324	210,053	84.5	96.0	
	その他			46	2,040	5,927	30,975			5,973	33,015	86.9	115.4	46,010	214,393	62.6	67.5	
	小計	0	0	46	2,040	15,563	78,395	0	0	15,609	80,435	105.5	124.4	141,763	644,714	95.7	104.3	
	部品 家庭用ミシンのもの									0	0	-	-	0	1,520	-	20.5	
	家庭用ミシン合計	0	0	46	2,040	15,563	78,395	0	0	15,609	80,435	105.5	123.2	141,763	646,234	95.7	103.3	
工業用 ミシン	自動式 単針直線(織物用)					146	712			146	712	32.5	34.1	1,956	10,937	72.7	87.1	
	自動式 単針直線(その他)									0	0	-	-	0	0	-	-	
	自動式 オーバーロック					168	679			168	679	99.4	96.4	1,676	7,873	68.9	74.8	
	自動式 その他					55	1,849			55	1,849	26.8	177.1	579	9,575	32.3	82.9	
	計	0	0	0	0	369	3,240	0	0	369	3,240	44.8	84.4	4,211	28,385	60.9	81.9	
	その他 単針直線(織物用)					302	1,429			302	1,429	177.6	126.9	1,849	8,656	151.3	97.0	
	その他 単針直線(その他)									0	0	-	-	230	874	171.6	6.5	
	その他 オーバーロック					234	1,635			234	1,635	66.7	86.9	1,844	13,780	140.8	83.9	
	その他 その他					75	3,064			75	3,064	131.6	155.1	1,664	73,960	90.1	180.2	
	計	0	0	0	0	611	6,128	0	0	611	6,128	105.7	123.0	5,587	97,270	139,675.0	121.9	
	小計	0	0	0	0	980	9,368	0	0	980	9,368	70.0	106.2	9,798	125,655	85.7	109.8	
	部品	ポビンケース(個)							13,065	855	13,065	855	-	-	39,385	3,111	97.0	45.8
		カマ(個)							4,216	4,500	4,316	4,980	359.7	1,945.3	9,387	11,798	50.0	54.8
		その他		386				1,534			0	1,920	-	290.5	0	23,402	-	77.4
		小計		386		0		1,534		5,355	0	7,755	-	845.7	0	38,311	-	65.4
工業用ミシン合計	0	386	0	0	980	10,902	0	5,355	980	17,123	70.0	175.8	9,798	163,966	85.7	94.8		
針(千本)									0	0	-	-	90	2,660	3.1	14.7		
テーブル及びカバー									0	0	-	-	0	0	-	-		
総計(ミシン合計)	0	0	46	2,040	16,543	87,763	0	0	16,589	89,803	102.4	122.2	151,561	770,369	94.9	105.2		
総計	0	386	46	2,040	16,543	89,297	0	5,355	16,589	97,558	102.4	130.1	151,561	812,860	94.9	99.6		

		イギリス		オランダ		ベルギー		ドイツ		スイス		スペイン		イタリア		ポーランド		
		数量	金額	数量	金額	数量	金額	数量	金額	数量	金額	数量	金額	数量	金額	数量	金額	
家庭用 ミシン	ジグザグ縫(電子速度調整式)							525	24,338									
	ジグザグ縫(その他)																	
	その他							1,433	71,932									
	小計	0	0	0	0	0	0	1,958	96,270	0	0	0	0	0	0	0	0	
	部品 家庭用ミシンのもの		649															1,129
	家庭用ミシン合計	0	649	0	0	0	0	1,958	96,270	0	0	0	0	0	0	0	0	1,129
工業用 ミシン	自動式 単針直線(織物用)																	
	自動式 単針直線(その他)																	
	自動式 オーバーロック																	
	自動式 その他			12	15,134													
	計	0	0	12	15,134	0	0	0	0	0	0	0	0	0	0	0	0	0
	その他 単針直線(織物用)	3	766	131	18,492													
	その他 単針直線(その他)			20	2,538													
	その他 オーバーロック							122	19,484									
	その他 その他			88	13,086			48	11,289									
	計	3	766	239	34,116	0	0	170	30,773	0	0	0	0	0	0	0	0	0
	小計	3	766	251	49,250	0	0	170	30,773	0	0	0	0	0	0	0	0	0
	部品	ポビンケース(個)	1,122	560	114	207			722	619			1,317	377	5,547	3,497	3,143	2,416
		カマ(個)	76	327	46	338			430	1,238			260	941	47	251	2,351	7,722
		その他		1,758		502		2,429		5,183		1,623		430		204		6,250
		小計		2,645		1,047		2,429		7,040		1,623		1,748		3,952		16,388
工業用ミシン合計	3	3,411	251	50,297	0	2,429	170	37,813	0	1,623	0	1,748	0	3,952	0	16,388		
針(千本)					13	1,309					6	650						
テーブル及びカバー																		
総計(ミシン合計)	3	766	251	49,250	0	0	2,128	127,043	0	0	0	0	0	0	0	0	0	
総計	3	4,060	251	50,297	0	3,738	2,128	134,083	0	1,623	0	2,398	0	3,952	0	17,517		

		ロシア		ルーマニア		トルコ		リトアニア		ベラルーシ		チェコ		ヨーロッパ9月計		対前年同期比	
		数量	金額	数量	金額	数量	金額	数量	金額	数量	金額	数量	金額	数量	金額	数量	金額
家庭用 ミシン	ジグザグ縫(電子速度調整式)													525	24,338	10,500.0	1,806.8
	ジグザグ縫(その他)													0	0	-	-
	その他			50	2,792									1,483	74,724	109.7	114.5
	小計	0	0	50	2,792	0	0	0	0	0	0	0	0	2,008	99,062	148.0	148.7
	部品 家庭用ミシンのもの													0	1,778	-	-
	家庭用ミシン合計	0	0	50	2,792	0	0	0	0	0	0	0	0	2,008	100,840	148.0	151.3
工業用 ミシン	自動式 単針直線(織物用)													0	0	-	-
	自動式 単針直線(その他)													0	0	-	-
	自動式 オーバーロック					3	933							3	933	300.0	132.2
	自動式 その他													12	15,134	18.5	18.1
	計	0	0	0	0	3	933	0	0	0	0	0	0	15	16,067	22.7	19.1
	その他 単針直線(織物用)													134	19,258	50.2	54.7
	その他 単針直線(その他)													20	2,538	10.4	9.8
	その他 オーバーロック			10	959	50	7,339	10	4,162					192	31,944	109.1	152.7
	その他 その他	3	1,583			215	38,971	12	2,412			1	230	367	67,571	78.4	65.1
	計	3	1,583	10	959	265	46,310	22	6,574	0	0	1	230	713	121,311	64.6	65.2
	小計	3	1,583	10	959	268	47,243	22	6,574	0	0	1	230	728	137,378	62.2	50.9
	部品	ポビンケース(個)					3,870	1,609						16,235	10,337	125.5	193.6
		カマ(個)					3,790	7,322						7,000	18,139	99.5	117.5
		その他		670		522		4,798		602		242		0	27,193	-	58.6
		小計		670		522		13,729		602		242		0	55,669	-	82.8
工業用ミシン合計	3	2,253	10	1,481	268	60,972	22	7,176	0	242	1	230	728	193,047	62.2	57.2	
針(千本)													19	1,959	-	-	
テーブル及びカバー													0	0	-	-	
総計(ミシン合計)	3	1,583	60	3,751	268	47,243	22	6,574	0	0	1	230	2,736	236,440	108.3	70.2	
総計	3	2,253	60	4,273	268	60,972	22	7,176	0	242	1	230	2,736	295,846	108.3	73.2	

		ヨーロッパ1~9月計		対前年同期比		カナダ		アメリカ合衆国		北米9月計		対前年同期比		北米1~9月計		対前年同期比		
		数量	金額	数量	金額	数量	金額	数量	金額	数量	金額	数量	金額	数量	金額	数量	金額	
家庭用 ミシン	ジグザグ縫(電子速度調整式)	3,089	151,721	1,271.2	5,412.8			50	15,215	50	15,215	100.0	116.2	215	62,914	42.6	44.0	
	ジグザグ縫(その他)	410	17,588	1,464.3	1,460.8					0	0	-	-	0	0	-	-	
	その他	7,362	372,285	78.1	82.1			715	31,404	715	31,404	255.4	170.0	8,139	433,008	81.8	78.4	
	小計	10,861	541,594	112.0	118.4	0	0	765	46,619	765	46,619	231.8	147.7	8,354	495,922	79.9	71.3	
	部品 家庭用ミシンのもの 家庭用ミシン合計	0	11,377	-	172.4				4,351	0	4,351	-	836.7	0	10,648	-	16.7	
工業用 ミシン	自動式 単針直線(織物用)	0	0	-	-					0	0	-	-	0	0	-	-	
	自動式 単針直線(その他)	0	0	-	-					0	0	-	-	0	0	-	-	
	自動式 オーバーロック	1,349	57,586	159.5	104.3					0	0	-	-	1	9,631	16.7	110.5	
	自動式 その他	330	426,085	50.2	47.2			13	33,690	13	33,690	26.5	26.5	98	225,858	17.9	27.3	
	計	1,679	483,671	111.3	44.3	0	0	13	33,690	13	33,690	26.5	26.5	99	235,489	17.5	27.4	
	その他 単針直線(織物用)	871	124,123	56.3	59.9			157	19,440	157	19,440	85.8	76.3	801	83,823	49.2	54.5	
	その他 単針直線(その他)	278	57,435	25.3	41.1			299	36,625	299	36,625	159.9	108.1	1,437	190,545	55.1	49.9	
	その他 オーバーロック	1,602	231,700	60.0	52.9			15	6,564	15	6,564	71.4	195.4	493	108,873	35.1	44.4	
	その他 その他	3,784	681,513	67.8	62.0			417	94,390	417	94,390	110.9	93.4	2,248	466,668	46.6	40.2	
	計	6,535	1,094,771	60.0	58.1	0	0	888	157,019	888	157,019	115.8	95.9	4,979	849,909	47.6	43.8	
	小計	8,214	1,578,442	66.2	53.0	0	0	901	190,709	901	190,709	110.4	65.5	5,078	1,085,398	46.0	38.7	
	部品	ポビンケース(個)	146,493	65,448	85.7	80.9			1,007	1,809	1,007	1,809	13.5	20.8	53,600	27,165	65.7	41.4
		カマ(個)	45,722	102,887	67.2	57.1			1,582	8,512	1,582	8,512	36.1	53.9	32,402	88,995	75.7	55.5
		その他	0	275,719	-	63.8		275		48,438	0	48,713	-	64.0	0	452,280	-	60.5
		小計	0	444,054	-	64.1		275		58,759	0	59,034	-	58.7	0	568,440	-	58.4
	工業用ミシン合計	8,214	2,022,496	66.2	55.1	0	275	901	249,468	901	249,743	110.4	63.8	5,078	1,653,838	46.0	43.8	
針(千本)	264	6,010	38.0	125.5			101	2,470	101	2,470	101.0	59.3	783	27,953	60.2	155.1		
テーブル及びカバー	0	0	-	-					0	0	-	-	0	2,227	-	59.8		
総計(ミシン合計)	19,075	2,120,036	86.3	61.7	0	0	1,666	237,328	1,666	237,328	145.4	73.6	13,432	1,581,320	62.5	45.2		
総計	19,075	2,581,477	86.3	62.4	0	275	1,666	302,908	1,666	303,183	145.4	70.7	13,432	2,190,588	62.5	48.1		

		メキシコ		ホンジュラス		ニカラグア		ドミニカ共和国		中米9月計		対前年同期比		中米1~9月計		対前年同期比	
		数量	金額	数量	金額	数量	金額	数量	金額	数量	金額	数量	金額	数量	金額	数量	金額
家庭用 ミシン	ジグザグ縫(電子速度調整式)									0	0	-	-	0	0	-	-
	ジグザグ縫(その他)									0	0	-	-	0	0	-	-
	その他									0	0	-	-	0	0	-	-
	小計	0	0	0	0	0	0	0	0	0	0	-	-	0	0	-	-
	部品 家庭用ミシンのもの 家庭用ミシン合計	0	0	0	0	0	0	0	0	0	0	-	-	0	0	-	-
工業用 ミシン	自動式 単針直線(織物用)									0	0	-	-	0	0	-	-
	自動式 単針直線(その他)									0	0	-	-	0	0	-	-
	自動式 オーバーロック									0	0	-	-	0	0	-	-
	自動式 その他									0	0	-	-	0	0	-	-
	計	0	0	0	0	0	0	0	0	0	0	-	-	0	0	-	-
	その他 単針直線(織物用)									0	0	-	-	2	230	33.3	17.2
	その他 単針直線(その他)									0	0	-	-	0	0	-	-
	その他 オーバーロック			16	4,623					16	4,623	-	-	16	4,623	123.1	106.7
	その他 その他	55	3,933							55	3,933	47.8	37.5	225	20,684	27.1	21.4
	計	55	3,933	16	4,623	0	0	0	0	71	8,556	61.7	81.5	243	25,537	28.4	22.6
	小計	55	3,933	16	4,623	0	0	0	0	71	8,556	61.2	62.8	243	25,537	27.6	15.0
部品	ポビンケース(個)									0	0	-	-	15,158	2,642	30.5	24.9
	カマ(個)									0	0	-	-	2,658	7,080	20.3	21.4
	その他		6,870		15,258		1,264		2,885	0	26,277	-	97.1	0	162,461	-	61.3
	小計		6,870		15,258		1,264		2,885	0	26,277	-	86.0	0	172,183	-	55.8
工業用ミシン合計	55	10,803	16	19,881	0	1,264	0	2,885	71	34,833	61.2	78.8	243	197,720	27.6	41.3	
針(千本)									0	0	-	-	0	412	-	8.3	
テーブル及びカバー									0	0	-	-	0	0	-	-	
総計(ミシン合計)	55	3,933	16	4,623	0	0	0	0	71	8,556	61.2	62.8	243	25,537	27.6	15.0	
総計	55	10,803	16	19,881	0	1,264	0	2,885	71	34,833	61.2	78.0	243	198,132	27.6	41.0	

		コロンビア		ペルー		チリ		ブラジル		南米9月計		対前年同期比		南米1~9月計		対前年同期比			
		数量	金額	数量	金額	数量	金額	数量	金額	数量	金額	数量	金額	数量	金額	数量	金額		
家庭用 ミシン	ジグザグ縫(電子速度調整式)									0	0	-	-	0	0	-	-		
	ジグザグ縫(その他)									0	0	-	-	0	0	-	-		
	その他									0	0	-	-	0	0	-	-		
	小計	0	0	0	0	0	0	0	0	0	0	-	-	0	0	-	-		
	部品 家庭用ミシンのもの									0	0	-	-	0	0	-	-		
	家庭用ミシン合計	0	0	0	0	0	0	0	0	0	0	-	-	0	0	-	-		
工業用 ミシン	自動式 単針直線(織物用)								3	366	3	366	-	-	5	610	-	-	
	自動式 単針直線(その他)									0	0	-	-	0	0	-	-		
	自動式 オーバーロック									0	0	-	-	0	0	-	-		
	自動式 その他								4	435	4	435	-	-	12	16,478	92.3	64.6	
	計	0	0	0	0	0	0	0	7	801	7	801	-	-	17	17,088	130.8	67.0	
	その他 単針直線(織物用)									0	0	-	-	14	1,960	233.3	167.7		
	その他 単針直線(その他)									0	0	-	-	10	2,396	1,000.0	865.0		
	その他 オーバーロック									0	0	-	-	1	324	3.8	19.8		
	その他 その他			155	10,059	2	3,522	10	1,130	167	14,711	16,700.0	5,179.9	1,095	109,181	118.6	127.5		
	計	0	0	155	10,059	2	3,522	10	1,130	167	14,711	8,350.0	2,622.3	1,120	113,861	117.2	128.3		
	小計	0	0	155	10,059	2	3,522	17	1,931	174	15,512	8,700.0	2,765.1	1,137	130,949	117.3	114.6		
	部品	ポビンケース(個)								480	326	480	326	738.5	97.3	3,316	2,787	20.3	34.6
		カマ(個)								342	714	342	714	38.0	37.1	6,817	17,111	48.9	47.7
		その他		1,192		598					2,780	0	4,570	-	78.2	0	39,741	-	58.8
		小計		1,192		598		0			3,820	0	5,610	-	69.2	0	59,639	-	53.5
	工業用ミシン合計	0	1,192	155	10,657	2	3,522	17	5,751	174	21,122	8,700.0	243.8	1,137	190,588	117.3	84.4		
針(千本)								5	448	5	448	-	-	8	1,203	800.0	556.9		
テーブル及びカバー									0	0	-	-	0	0	-	-			
総計(ミシン合計)	0	0	155	10,059	2	3,522	17	1,931	174	15,512	8,700.0	2,765.1	1,137	130,949	117.3	114.6			
総計	0	1,192	155	10,657	2	3,522	17	6,199	174	21,570	8,700.0	237.2	1,137	191,791	117.3	84.0			

		モロッコ		アルジェリア		チュニジア		エチオピア		アフリカ9月計		対前年同期比		アフリカ1~9月計		対前年同期比		
		数量	金額	数量	金額	数量	金額	数量	金額	数量	金額	数量	金額	数量	金額	数量	金額	
家庭用 ミシン	ジグザグ縫(電子速度調整式)									0	0	-	-	283	1,812	88.2	22.6	
	ジグザグ縫(その他)									0	0	-	-	110	399	1,833.3	125.1	
	その他			89	311					89	311	55.6	136.4	586	4,834	303.6	244.1	
	小計	0	0	89	311	0	0	0	0	89	311	55.6	136.4	979	7,045	188.3	68.2	
	部品 家庭用ミシンのもの									0	0	-	-	0	0	-	-	
	家庭用ミシン合計	0	0	89	311	0	0	0	0	89	311	55.6	136.4	979	7,045	188.3	65.9	
工業用 ミシン	自動式 単針直線(織物用)									0	0	-	-	0	0	-	-	
	自動式 単針直線(その他)									0	0	-	-	0	0	-	-	
	自動式 オーバーロック									0	0	-	-	0	0	-	-	
	自動式 その他									0	0	-	-	1	1,936	4.8	24.4	
	計	0	0	0	0	0	0	0	0	0	0	-	-	1	1,936	0.6	22.6	
	その他 単針直線(織物用)									0	0	-	-	96	1,502	22.9	21.1	
	その他 単針直線(その他)									0	0	-	-	0	0	-	-	
	その他 オーバーロック									0	0	-	-	463	11,291	75.2	118.7	
	その他 その他									0	0	-	-	848	52,029	72.4	75.0	
	計	0	0	0	0	0	0	0	0	0	0	-	-	1,407	64,822	59.3	60.1	
	小計	0	0	0	0	0	0	0	0	0	0	-	-	1,408	66,758	55.5	57.3	
	部品	ポビンケース(個)									0	0	-	-	3,955	873	227.8	55.3
		カマ(個)					295	839			295	839	74.7	50.3	3,319	10,168	68.9	67.0
		その他		945		565		2,010			0	3,520	-	119.0	0	28,754	-	55.6
		小計		945		565		1,404			0	4,359	-	94.2	0	39,795	-	58.1
	工業用ミシン合計	0	945	0	0	0	1,404	0	2,010	0	4,359	-	37.8	1,408	106,553	55.5	57.6	
針(千本)										0	0	-	-	220	1,546	91.7	98.8	
テーブル及びカバー										0	0	-	-	0	0	-	-	
総計(ミシン合計)	0	0	89	311	0	0	0	0	89	311	16.3	4.4	2,387	73,803	78.1	58.2		
総計	0	945	89	311	0	1,404	0	2,010	89	4,670	16.3	39.7	2,387	115,144	78.1	58.3		

	オーストラリア		大洋州9月計		対前年同期比		大洋州1~9月計		対前年同期比		総計9月計		対前年同期比		総計1~9月計		
	数量	金額	数量	金額	数量	金額	数量	金額	数量	金額	数量	金額	数量	金額	数量	金額	
家庭用ミシン	ジグザグ縫(電子速度調整式)		0	0	-	-	21	5,785	35.0	35.2	10,425	79,856	160.4	192.4	87,544	483,591	
	ジグザグ縫(その他)		0	0	-	-	0	0	-	-	4,979	27,309	114.0	114.9	43,288	269,822	
	その他		0	0	-	-	750	39,073	175.6	178.6	9,641	143,085	93.4	109.7	72,216	1,095,979	
	小計	0	0	0	0	-	-	771	44,858	158.3	117.0	25,045	250,250	118.2	127.9	203,048	1,849,392
	部品 家庭用ミシンのもの		0	0	-	-	0	0	-	-	0	36,471	-	136.2	0	206,069	
家庭用ミシン合計	0	0	0	0	-	-	771	44,858	158.3	115.7	25,045	286,721	118.2	128.9	203,048	2,055,461	
工業用ミシン	自動式 単針直線(織物用)		0	0	-	-	0	0	-	-	741	14,562	140.1	14.8	4,080	61,032	
	自動式 単針直線(その他)		0	0	-	-	0	0	-	-	0	0	-	-	0	0	
	自動式 オーバーロック		0	0	-	-	0	0	-	-	271	2,181	140.4	11.5	3,494	110,684	
	自動式 その他		0	0	-	-	2	832	200.0	200.0	264	149,456	34.9	20.3	2,596	1,859,620	
	計	0	0	0	0	-	-	2	832	200.0	200.0	1,276	166,199	86.3	19.4	10,170	2,031,336
	その他 単針直線(織物用)		0	0	-	-	0	0	-	-	601	42,198	46.2	42.3	5,025	340,546	
	その他 単針直線(その他)	25	2,871	25	2,871	-	-	88	10,683	231.6	249.8	412	57,766	70.5	61.0	3,052	462,517
	その他 オーバーロック			0	0	-	-	1	221	50.0	77.3	1,075	99,318	84.3	85.3	7,914	820,284
	その他 その他			0	0	-	-	79	5,306	343.5	163.9	3,451	620,772	69.8	65.0	28,614	4,982,225
	計	25	2,871	25	2,871	-	-	168	16,210	266.7	207.8	5,539	820,054	68.3	64.8	44,605	6,605,572
	小計	25	2,871	25	2,871	-	-	170	17,042	265.6	207.4	6,815	986,253	71.1	46.5	54,775	8,636,908
	部品	ボビンケース(個)		0	0	-	-	0	0	-	-	161,698	40,290	169.9	97.9	1,740,288	342,808
		カマ(個)		0	0	-	-	0	0	-	-	108,556	197,312	65.5	69.7	990,419	1,696,128
		その他		746	746	-	-	0	4,808	-	68.6	0	280,572	-	48.6	0	2,961,187
		小計	746	746	0	746	-	-	0	4,808	-	68.6	0	518,174	-	57.5	0
工業用ミシン合計	25	3,617	25	3,617	-	-	170	21,850	265.6	143.5	6,815	1,504,427	71.1	49.8	54,775	13,637,031	
針(千本)			0	0	-	-	0	0	-	-	8,109	74,442	154.0	148.9	62,925	622,756	
テーブル及びカバー			0	0	-	-	0	0	-	-	0	1,350	-	12.0	0	11,753	
総計(ミシン合計)	25	2,871	25	2,871	10.3	14.0	941	61,900	170.8	133.0	31,860	1,236,503	103.5	53.4	257,823	10,486,300	
総計	25	3,617	25	3,617	10.3	17.6	941	66,708	170.8	119.9	31,860	1,866,940	103.5	56.5	257,823	16,327,001	

	対前年同期比			
	数量	金額		
家庭用ミシン	ジグザグ縫(電子速度調整式)	151.4	169.2	
	ジグザグ縫(その他)	101.6	110.5	
	その他	68.0	78.4	
	小計	98.2	95.9	
	部品 家庭用ミシンのもの	-	81.3	
家庭用ミシン合計	98.2	94.2		
工業用ミシン	自動式 単針直線(織物用)	122.4	12.7	
	自動式 単針直線(その他)	-	-	
	自動式 オーバーロック	90.5	74.1	
	自動式 その他	24.3	20.9	
	計	56.9	21.3	
	その他 単針直線(織物用)	68.9	49.3	
	その他 単針直線(その他)	41.5	40.0	
	その他 オーバーロック	75.3	59.0	
	その他 その他	56.6	53.1	
	計	58.9	52.4	
	小計	58.5	39.0	
	部品	ボビンケース(個)	82.9	72.7
		カマ(個)	51.6	56.6
		その他	-	49.8
		小計	-	53.1
工業用ミシン合計	58.5	43.2		
針(千本)	55.8	63.4		
テーブル及びカバー	-	25.8		
総計(ミシン合計)	85.8	43.5		
総計	85.8	46.9		

2020年 9月 輸 入

(財務省関税局調)

(単位:台、千円、%)

		韓国		中国		台湾		香港		ベトナム	
		数量	金額	数量	金額	数量	金額	数量	金額	数量	金額
家庭用 ミシン	完成品(頭部含む)			80,942	408,465	15,908	222,638			45,531	445,284
	部 品				3,893		53,124				1,083
家 庭 用 合 計		0	0	80,942	412,358	15,908	275,762	0	0	45,531	446,367
工 業 用 ミシン	自動式:単針直線			64	11,629						
	自動式:オーバロック			55	5,261						
	自動式:その他			16	5,096	89	16,060			47	16,909
	自動式計	0	0	135	21,986	89	16,060	0	0	47	16,909
	その他:単針直線			270	18,878					153	7,601
	その他:オーバロック			35	2,294						
	その他:その他			23	8,207					22	1,730
	その他計	0	0	328	29,379	0	0	0	0	175	9,331
	小 計	0	0	463	51,365	89	16,060	0	0	222	26,240
部 品			3,635		119,763		36,484		208		94,533
工 業 用 合 計		0	3,635	463	171,128	89	52,544	0	208	222	120,773
針(千本)				755	1,943	15	270			17,621	59,429
テーブル及びカバー			2,667		3,806		580				
総 計(ミシン合計)		0	0	81,405	459,830	15,997	238,698	0	0	45,753	471,524
総 計		0	6,302	81,405	589,235	15,997	329,156	0	208	45,753	626,569

		タイ		フィリピン		インド		パキスタン		スウェーデン	
		数量	金額	数量	金額	数量	金額	数量	金額	数量	金額
家庭用 ミシン	完成品(頭部含む)	4,543	26,503								
	部 品		2,410								
家 庭 用 合 計		4,543	28,913	0	0	0	0	0	0	0	0
工 業 用 ミシン	自動式:単針直線										
	自動式:オーバロック										
	自動式:その他			400	5,658						
	自動式計	0	0	400	5,658	0	0	0	0	0	0
	その他:単針直線										
	その他:オーバロック										
	その他:その他										
	その他計	0	0	0	0	0	0	0	0	0	0
小 計	0	0	400	5,658	0	0	0	0	0	0	
部 品			1,070		1,901						216
工 業 用 合 計		0	1,070	400	7,559	0	0	0	0	0	216
針(千本)						320	2,176				
テーブル及びカバー											
総 計(ミシン合計)		4,543	26,503	400	5,658	0	0	0	0	0	0
総 計		4,543	29,983	400	7,559	0	2,176	0	0	0	216

		ドイツ		ミャンマー		トルコ		チェコ		アメリカ合衆国	
		数量	金額	数量	金額	数量	金額	数量	金額	数量	金額
家庭用	完成品(頭部含む)										
ミシン	部品										
家庭用合計		0	0	0	0	0	0	0	0	0	0
工業用	自動式:単針直線	1	564			1	2,028				
	自動式:オーバーロック			1	231						
	自動式:その他	2	2,397	8	802			2	3,477		
	自動式計	3	2,961	9	1,033	1	2,028	2	3,477	0	0
	その他:単針直線										
	その他:オーバーロック										
	その他:その他										
	その他計	0	0	0	0	0	0	0	0	0	0
小計	3	2,961	9	1,033	1	2,028	2	3,477	0	0	
部品			223								2,529
工業用合計		3	3,184	9	1,033	1	2,028	2	3,477	0	2,529
針(千本)											
テーブル及びカバー											
総計(ミシン合計)		3	2,961	9	1,033	1	2,028	2	3,477	0	0
総計		3	3,184	9	1,033	1	2,028	2	3,477	0	2,529

		ポーランド		オランダ		総計9月計		対前年同期比	
		数量	金額	数量	金額	数量	金額	数量	金額
家庭用	完成品(頭部含む)					146,924	1,102,890	335.3	238.2
ミシン	部品					0	60,510	-	109.2
家庭用合計		0	0	0	0	146,924	1,163,400	335.3	224.4
工業用	自動式:単針直線					66	14,221	5.6	24.7
	自動式:オーバーロック					56	5,492	400.0	146.3
	自動式:その他					564	50,399	165.9	72.8
	自動式計	0	0	0	0	686	70,112	45.0	53.7
	その他:単針直線					423	26,479	116.9	107.1
	その他:オーバーロック					35	2,294	35.0	40.7
	その他:その他	1	203			46	10,140	8.5	18.3
	その他計	1	203	0	0	504	38,913	50.3	45.3
小計	1	203	0	0	1,190	109,025	47.1	50.4	
部品						0	260,562	-	46.6
工業用合計		1	203	0	0	1,190	369,587	47.1	47.7
針(千本)						18,711	63,818	80.9	103.0
テーブル及びカバー					307	0	7,360	-	59.2
総計(ミシン合計)		1	203	0	0	148,114	1,211,915	319.6	178.4
総計		1	203	0	307	148,114	1,604,165	319.6	117.3

		累計1～9月計		対前年同期比	
		数量	金額	数量	金額
家庭用 ミシン	完成品(頭部含む)	1,034,346	7,901,902	182.2	155.3
	部品	0	540,732	-	92.2
家庭用合計		1,034,346	8,442,634	182.2	148.7
工業用 ミシン	自動式:単針直線	3,155	188,508	32.9	33.1
	自動式:オーバーロック	331	25,320	79.8	27.3
	自動式:その他	2,267	445,169	79.5	68.5
	自動式計	5,753	658,997	44.7	50.2
	その他:単針直線	2,060	138,266	12.1	68.9
	その他:オーバーロック	1,607	89,276	45.1	43.6
	その他:その他	2,429	171,577	49.2	30.8
	その他計	6,096	399,119	23.9	41.4
	小計	11,849	1,058,116	30.9	46.5
	部品	0	3,018,188	-	51.5
工業用合計		11,849	4,076,304	30.9	50.1
針(千本)		206,707	613,861	75.8	77.3
テーブル及びカバー		0	63,243	-	50.9
総計(ミシン合計)		1,046,195	8,960,018	172.6	121.7
総計		1,046,195	13,196,042	172.6	89.6

価格(税込) 540円