

2020 — 10

No. 808

JASMA

(生産・輸出・輸入統計)

一般社団法人日本縫製機械工業会

JAPAN SEWING MACHINERY MANUFACTURERS ASSOCIATION

105-0004 東京都港区新橋5-25-3

電話 03-6435-8190

FAX 03-6435-8192

URL <http://www.jasma.or.jp/>

JASMA

(生産・輸出・輸入統計)

2020年10月分 目次

I	10月の概況	1
II	月次推移グラフ(2019年1月～12月 2020年1月～)	
	1家庭用ミシンの生産、販売、在庫台数	3
	2家庭用ミシンの生産、販売金額	4
	3家庭用ミシンの輸出台数、金額	5
	4家庭用ミシンの輸出台数、金額	6
	5工業用ミシンの生産、販売、在庫台数	7
	6工業用ミシンの生産、販売金額	8
	7工業用ミシンの輸出台数、金額	9
	8工業用ミシンの輸出台数、金額	10
III	生産、販売、在庫データ (10月分)	11
IV	国別、地域別輸出データ (10月分)	12
V	国別、地域別輸入データ (10月分)	18

20/10月の概況

I. ミシン

「生産」

(1) 10月実績

(単位:台、百万円、%)

	数量	前年同期比	金額	前年同期比
ミシン合計	8,814	84.3	1,127	66.4
家庭用ミシン計	4,527	113.3	200	104.7
工業用ミシン計	4,287	66.3	927	61.6

(2) 1～10月実績

(単位:台、百万円、%)

	数量	前年同期比	金額	前年同期比
ミシン合計	77,834	68.6	11,286	53.3
家庭用ミシン計	39,033	93.5	1,734	87.7
工業用ミシン計	38,801	54.1	9,552	49.7

- ① 10月のミシン生産は、「家庭用」は4,527台、200百万円で、前年同期比113.3%(台数)、104.7%(金額)、「工業用」は4,287台、927百万円で、前年同期比66.3%(台数)、61.6%(金額)である。「工業用」は、「一本針直線本縫」が前年同期比77.7%(台数)、44.7%(金額)、「ヘリ縫」が59.4%(台数)、58.5%(金額)、「その他」は66.5%(台数)、62.5%(金額)である。

- ② 前月比では、「家庭用」は台数で82.4%、金額で86.6%、「工業用」は台数で113.4%、金額で104.3%である。

「販売」

(1) 10月実績

(単位:台、百万円、%)

	数量	前年同期比	金額	前年同期比
ミシン合計	11,575	89.4	1,456	74.2
家庭用ミシン計	4,404	113.5	177	102.3
工業用ミシン計	7,171	79.1	1,279	71.5

(2) 1～10月実績

(単位:台、百万円、%)

	数量	前年同期比	金額	前年同期比
ミシン合計	103,738	69.9	13,864	54.4
家庭用ミシン計	38,929	93.2	1,715	86.9
工業用ミシン計	64,809	60.8	12,149	51.7

- ① 10月のミシン販売は、「家庭用」は4,404台、177百万円で、前年同期比113.5%(台数)、102.3%(金額)、「工業用」は7,171台、1,279百万円で、前年同期比79.1%(台数)、71.5%(金額)である。「工業用」は、「一本針直線本縫」が前年同期比53.3%(台数)、66.7%(金額)、「ヘリ縫」が109.5%(台数)、93.4%(金額)、「その他」は68.6%(台数)、67.8%(金額)である。

- ② 前月比では、「家庭用」は台数で79.6%、金額で74.7%、「工業用」は台数で145.7%、金額で124.3%である。

「輸出」

地域別輸出実績(10月)

(単位:台、千円、%、部品含まず)

	家庭用ミシン		前年同期比		工業用ミシン		前年同期比		合計		前年同期比	
	数量	金額	数量	金額	数量	金額	数量	金額	数量	金額	数量	金額
東アジア	0	0	-	-	3,213	763,472	121.5	115.6	3,213	763,472	121.3	115.6
東南アジア	4,720	15,528	97.5	143.2	1,376	190,078	32.0	24.6	6,096	205,606	66.7	26.2
中近東	22,329	96,127	138.6	141.6	721	3,549	47.8	24.1	23,050	99,676	130.8	120.7
ヨーロッパ	2,544	128,526	125.1	125.3	930	188,846	76.2	53.5	3,474	317,372	106.8	69.6
北米	530	21,840	66.2	42.9	594	123,581	53.1	36.6	1,124	145,421	58.6	37.4
中米	0	0	-	-	69	32,273	69.0	497.8	69	32,273	69.0	497.8
南米	0	0	-	-	331	25,628	184.9	144.9	331	25,628	184.9	144.9
アフリカ	82	287	72.6	82.0	11	14,322	13.9	97.7	93	14,609	48.4	97.3
大洋州	0	0	-	-	14	1,565	35.9	47.8	14	1,565	35.9	47.8
合計	30,205	262,308	126.3	112.6	7,259	1,343,314	64.9	61.6	37,464	1,605,622	106.7	66.5
前月比	120.6	104.8	-	-	106.5	136.2	-	-	117.6	129.9	-	-

国別輸出実績(10月)

(単位:台、千円、%、部品含まず)

	家庭用ミシン		前年同期比		工業用ミシン		前年同期比		合計		前年同期比	
	数量	金額	数量	金額	数量	金額	数量	金額	数量	金額	数量	金額
1. シンガポール	0	0	-	-	772	123,321	35.7	29.9	772	123,321	35.7	29.9
2. 香港	0	0	-	-	1,870	457,714	147.0	125.9	1,870	457,714	147.0	125.9
3. 中国	0	0	-	-	1,288	296,920	95.6	102.2	1,288	296,920	95.6	102.2
4. アメリカ	530	21,840	66.3	43.1	594	123,581	53.1	36.6	1,124	145,421	58.6	37.5
5. ベトナム	1,622	2,543	-	-	119	5,854	-	-	1,741	8,397	-	-
6. ドイツ	1,810	93,266	200.9	6605.2	733	83,501	198.6	32.4	2,543	176,767	200.2	68.2
7. オランダ	0	0	-	-	57	60,819	20.4	58.0	57	60,819	20.4	58.0
8. アラブ首長国連邦	22,177	94,967	-	-	721	3,549	88.0	12.9	22,898	98,516	2795.8	356.7
9. トルコ	0	0	-	-	9	2,603	3.7	5.5	9	2,603	3.7	5.5
10. インド	0	0	-	-	361	24,495	44.2	94.1	361	24,495	44.2	94.1
合計(その他含)	30,205	262,308	126.3	112.6	7,259	1,343,314	64.9	61.6	37,464	1,605,622	106.7	66.5
累計	233,253	2,111,700	101.2	97.7	62,034	9,980,222	59.2	41.0	295,287	12,091,922	88.0	45.6

※順位は前年の「合計金額」上位10カ国

- ① 10月の輸出は、「家庭用」は30,205台、262,308千円で、前年同期比126.3%(台数)、112.6%(金額)、「工業用」は7,259台、1,343,314千円で、前年同期比64.9%(台数)、61.6%(金額)である。

- ② 前月比では、「家庭用」は台数で120.6%、金額で104.8%、「工業用」は台数で106.5%、金額で136.2%である。

- ③ 国別の輸出では、「家庭用」は主要国の「アメリカ」が前年同期比66.3%(台数)、43.1%(金額)である。「工業用」は主要国の「シンガポール」が前年同期比35.7%(台数)、29.9%(金額)、「中国」が前年同期比95.6%(台数)、102.2%(金額)、「アメリカ」が前年同期比53.1%(台数)、36.6%(金額)、「香港」が前年同期比147.0%(台数)、125.9%(金額)である。

「輸入」 国別輸入実績(10月) (単位:台、千円、%、部品含まず)

	家庭用ミシ		前年同期比		工業用ミシ		前年同期比		合計		前年同期比	
	数量	金額	数量	金額	数量	金額	数量	金額	数量	金額	数量	金額
1. ベトナム	41,080	406,280	205.5	192.3	78	17,538	27.1	79.2	41,158	423,818	203.0	181.5
2. 中国	42,687	191,417	738.1	265.9	858	91,782	12.6	61.2	43,545	283,199	346.4	127.6
3. 台湾	19,258	276,225	220.1	198.7	223	34,429	113.8	106.1	19,481	310,654	217.8	181.2
4. タイ	12,804	65,151	312.1	286.6	0	0	-	-	12,804	65,151	312.1	286.6
5. ドイツ	0	0	-	-	5	6,597	100.0	169.9	5	6,597	100.0	169.9
6. チェコ	0	0	-	-	0	0	-	-	0	0	-	-
7. アメリカ	0	0	-	-	0	0	-	-	0	0	-	-
8. イタリア	0	0	-	-	1	1,021	100.0	139.9	1	1,021	100.0	139.9
9. ベルギー	0	0	-	-	0	0	-	-	0	0	-	-
10. スペイン	0	0	-	-	0	0	-	-	0	0	-	-
合計(その他含)	115,829	939,073	299.9	210.8	1,166	151,587	15.4	69.4	116,995	1,090,660	253.2	164.3
前月比	78.8	85.1	-	-	98.0	139.0	-	-	79.0	90.0	-	-
累計	1,150,175	8,840,975	189.7	159.7	13,015	1,209,703	28.3	48.5	1,163,190	10,050,678	178.3	125.2

※順位は前年の「合計金額」上位10カ国

- ① 10月の輸入は「家庭用」は115,829台、939,073千円で、前年同期比299.9%(台数)、210.8%(金額)である。「工業用」は1,166台、151,587千円で、前年同期比15.4%(台数)、69.4%(金額)である。国別の占有率をみると、「家庭用」は「ベトナム」が台数で35.5%、金額で43.3%、「台湾」が台数で16.6%、金額で29.4%である。「工業用」は「中国」が台数で73.6%、金額で60.5%、「台湾」が台数で19.1%、金額で22.7%である。
- ② 前月比では、「家庭用」は台数で78.8%、金額で85.1%、「工業用」は台数で98.0%、金額で139.0%である。

II. 部品 「輸出」 地域別輸出実績(10月) (単位:千円、%)

	家庭用ミシ部品		工業用ミシ部品				前年 同期比	針	前年 同期比	テーブル、カバー	前年 同期比
	家庭用ミシの	前年 同期比	ホビケース	カマ	その他	合計					
東アジア	20,977	300.0	24,344	189,554	161,545	375,443	79.2	63,199	523.8	0	-
東南アジア	4,431	134.6	10,385	45,628	172,133	228,146	56.1	8,625	59.9	0	-
中近東	0	-	0	562	2,948	3,510	77.2	886	-	0	-
ヨーロッパ	0	-	13,999	18,241	45,054	77,294	124.0	697	208.1	0	-
北米	1,221	107.1	6,598	14,802	58,100	79,500	68.5	3,536	130.0	0	-
中米	0	-	274	0	25,772	26,046	60.4	3,054	-	0	-
南米	0	-	645	2,259	3,003	5,907	35.0	0	-	0	-
アフリカ	0	-	0	1,257	22,775	24,032	412.9	0	-	0	-
大洋州	0	-	0	0	641	641	66.9	0	-	0	-
合計	26,629	214.4	56,245	272,303	491,971	820,519	72.6	79,997	265.2	0	-
前年同期比	214.4	-	85.5	88.4	65.0	72.6	-	265.2	-	0.0	-
前月比	73.0	-	139.6	138.0	175.3	158.3	-	107.5	-	0.0	-
累計	232,698	87.5	399,053	1,968,431	3,453,158	5,820,642	55.2	702,753	69.4	11,753	21.1
前年同期比	87.5	-	74.2	59.6	51.5	55.2	-	69.4	-	21.1	-

注:平成24年1月から、「テーブル及びカバー」については、家庭用部品から分かれ単独の品目になった。

- ① 10月の部品輸出は「家庭用ミシ部品」が26,629千円、「工業用ミシ部品」が820,519千円、「針」が79,997千円、前年同期比では「家庭用」が214.4%、「工業用」が72.6%、「針」が265.2%である。
- ② 前月比では、「家庭用」が73.0%、「工業用」が158.3%、「針」が107.5%である。

「輸入」 国別輸入実績(10月) (単位:千円、%)

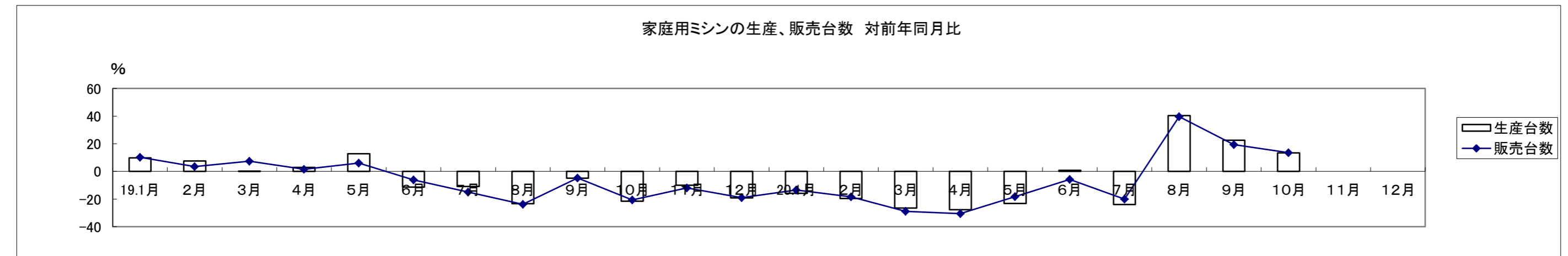
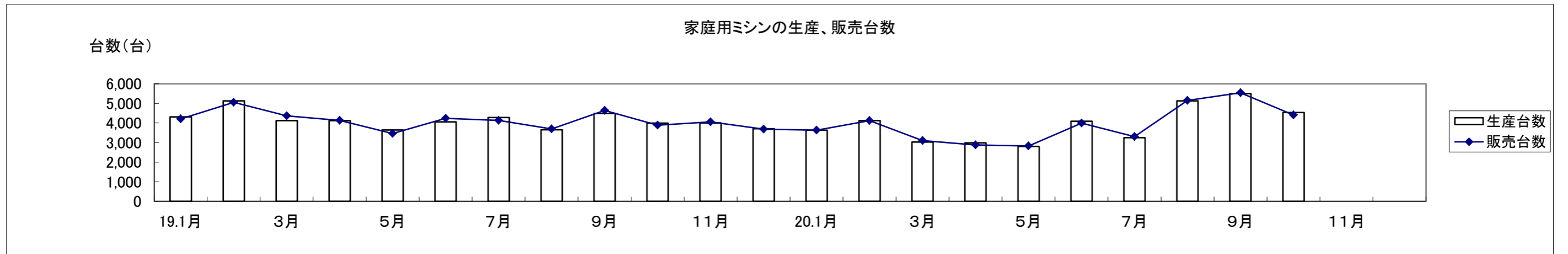
	家庭用部品	工業用部品	針	テーブル、カバー	小計
韓国	0	0	0	0	0
中国	1,503	142,495	1,150	1,649	2,799
台湾	91,485	34,888	0	3,239	3,239
香港	0	510	0	0	0
ベトナム	4,579	127,815	60,484	0	60,484
タイ	411	691	0	0	0
シンガポール	0	0	0	0	0
インド	0	0	1,451	0	1,451
イギリス	0	0	0	0	0
ドイツ	0	0	0	0	0
スイス	0	0	0	0	0
ポルトガル	0	0	0	0	0
イタリア	0	0	0	0	0
アメリカ	0	1,068	0	1,125	1,125
合計(その他含)	97,978	309,806	63,085	8,442	71,527
前年同期比	198.6	62.4	88.7	57.8	83.5
前月比	161.9	118.9	98.9	114.7	100.5
累計	638,710	3,327,994	676,946	71,685	748,631
前年同期比	100.4	52.3	78.2	51.7	74.5

- ① 10月の部品輸入は「家庭用ミシ部品」97,978千円、「工業用ミシ部品」が309,806千円、「針」が63,085千円、「テーブル及びカバー」が8,442千円、前年同期比では「家庭用」が198.6%、「工業用」が62.4%、「針」が88.7%、「テーブル及びカバー」が57.8%である。
- ② 前月比では、「家庭用」が161.9%、「工業用」が118.9%、「針」が98.9%、「テーブル及びカバー」が114.7%である。

家庭用ミシンの生産、販売、在庫台数(月次) (19/1~12/20/1~)

単位:台、%

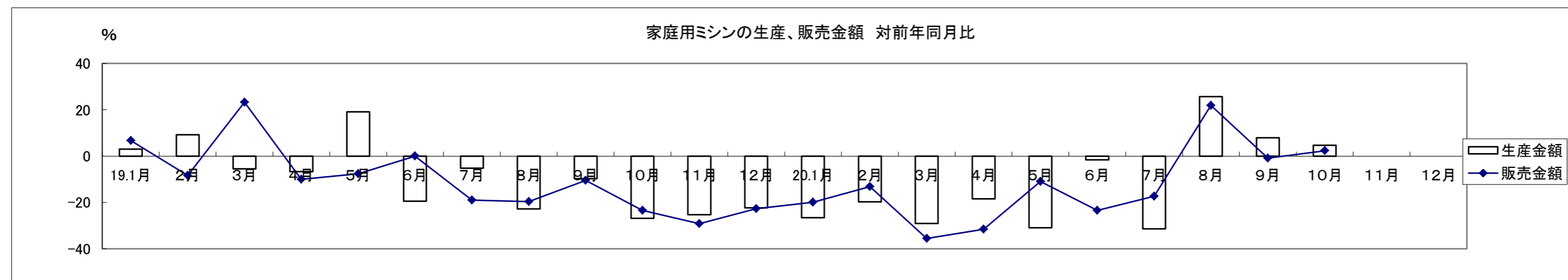
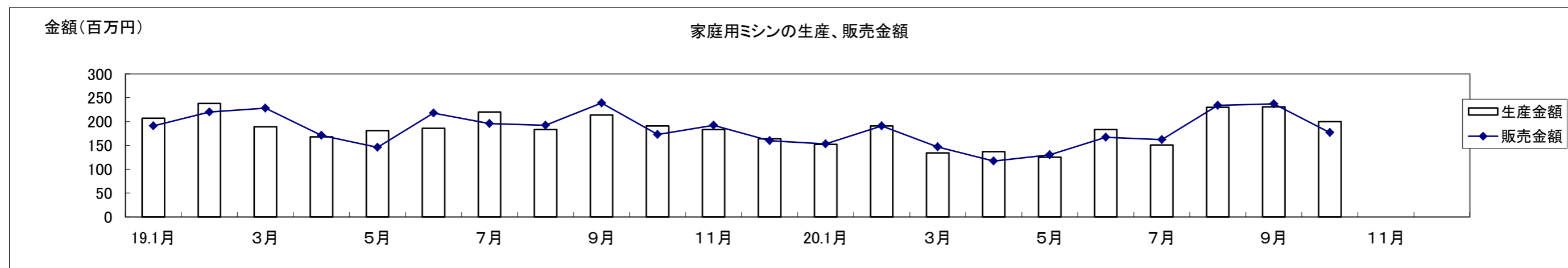
和 暦	19.1月	2月	3月	4月	5月	6月	7月	8月	9月	10月	11月	12月	20.1月	2月	3月	4月	5月	6月	7月	8月	9月	10月	11月	12月
生産台数	4,304	5,126	4,120	4,114	3,644	4,050	4,274	3,655	4,483	3,994	3,999	3,704	3,625	4,121	3,026	2,978	2,800	4,083	3,248	5,130	5,495	4,527		
対前年比	9.7	7.5	0.1	2.9	12.7	-11.4	-10.8	-23.4	-4.8	-21.5	-10.0	-19.2	-15.8	-19.6	-26.6	-27.6	-23.2	0.8	-24.0	40.4	22.6	13.3		
販売台数	4,197	5,047	4,358	4,132	3,457	4,229	4,129	3,688	4,636	3,881	4,058	3,681	3,632	4,119	3,102	2,872	2,826	3,986	3,303	5,150	5,535	4,404		
対前年比	10.2	3.5	7.3	1.6	6.1	-6.1	-15.0	-23.7	-4.7	-20.6	-11.9	-19.0	-13.5	-18.4	-28.8	-30.5	-18.3	-5.7	-20.0	39.6	19.4	13.5		
在庫台数	337	416	179	161	348	169	314	282	129	242	184	207	200	202	126	232	206	303	248	228	188	311		
対前年比	-34.7	1.7	-61.6	-59.6	-6.5	-61.1	-15.8	-8.7	-17.3	-31.8	-5.2	-10.0	-40.7	-51.4	-29.6	44.1	-40.8	79.3	-21.0	-19.1	45.7	28.5		



家庭用ミシンの生産、販売金額(月次) (19/1~12/20/1~)

単位:百万円、%

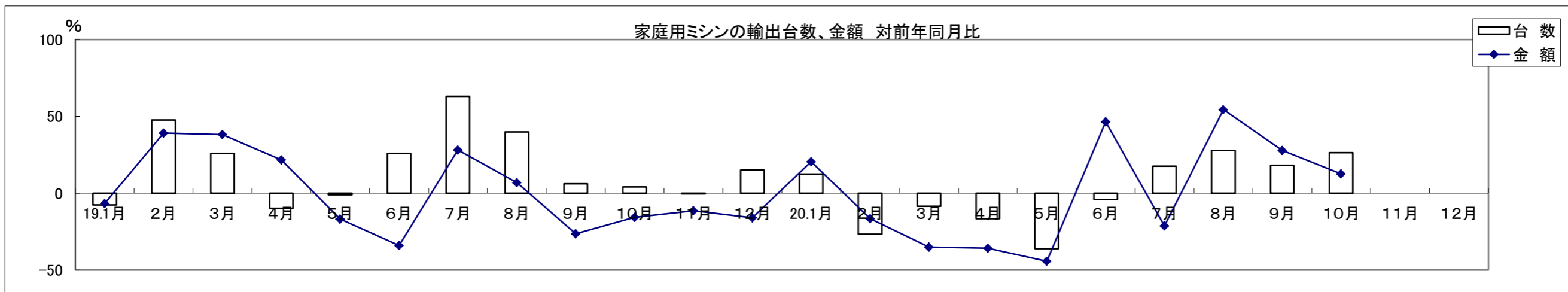
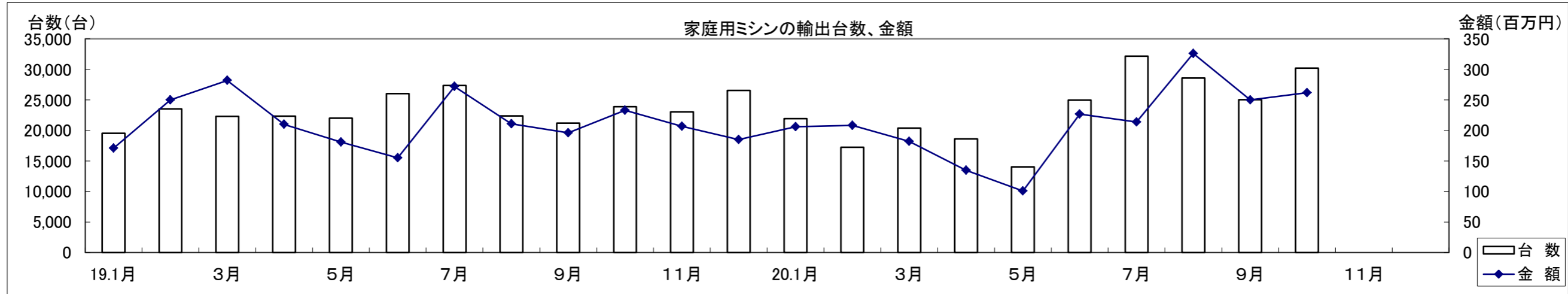
和 暦	19.1月	2月	3月	4月	5月	6月	7月	8月	9月	10月	11月	12月	20.1月	2月	3月	4月	5月	6月	7月	8月	9月	10月	11月	12月
生産金額	207	238	189	168	181	186	220	183	214	191	183	164	152	191	134	137	125	183	151	230	231	200		
対前年比	3.0	9.2	-5.5	-6.7	19.1	-19.5	-5.2	-22.8	-9.7	-26.8	-25.3	-22.3	-26.6	-19.7	-29.1	-18.5	-30.9	-1.6	-31.4	25.7	7.9	4.7		
販売金額	191	220	228	171	146	218	196	192	239	173	192	160	153	191	147	117	130	167	162	234	237	177		
対前年比	6.7	-8.3	23.2	-10.0	-7.6	0.0	-19.0	-19.7	-10.5	-23.5	-29.2	-22.7	-19.9	-13.2	-35.5	-31.6	-11.0	-23.4	-17.3	21.9	-0.8	2.3		



家庭用ミシンの輸出台数、金額(月次) (19/1~12/20/1~)

単位:百万円、%

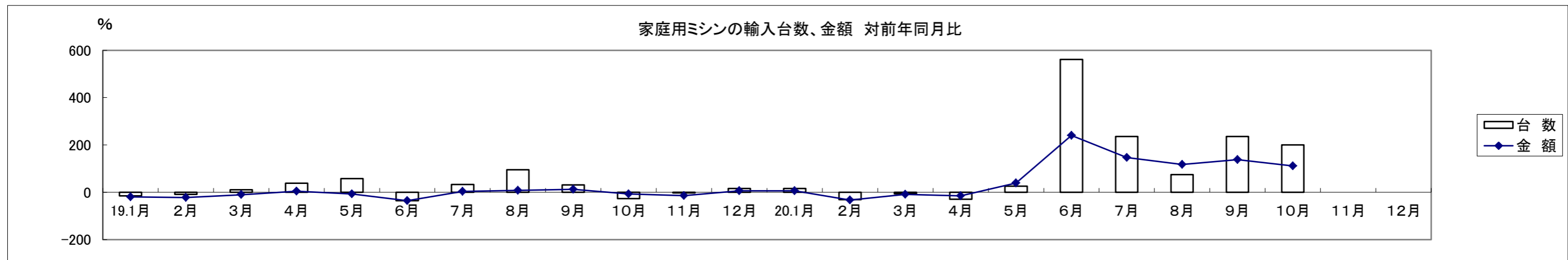
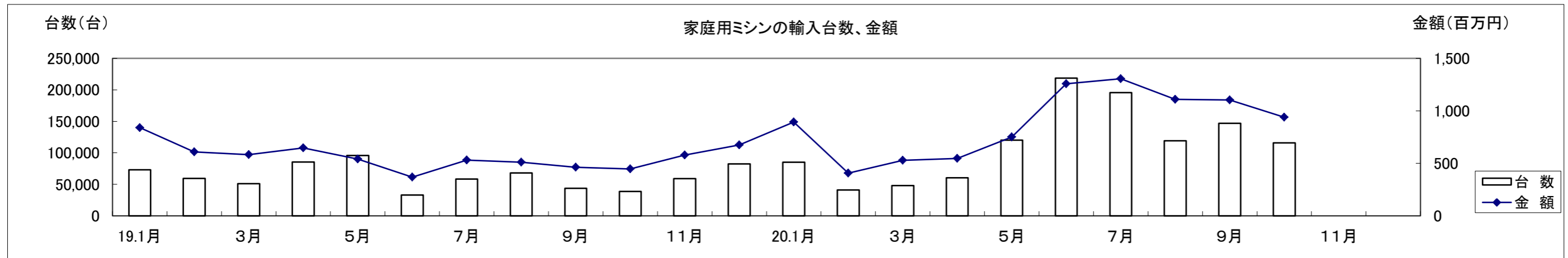
和 暦	19.1月	2月	3月	4月	5月	6月	7月	8月	9月	10月	11月	12月	20.1月	2月	3月	4月	5月	6月	7月	8月	9月	10月	11月	12月
台 数	19,536	23,536	22,303	22,332	21,998	26,031	27,388	22,372	21,191	23,910	23,047	26,554	21,957	17,241	20,390	18,634	14,056	24,954	32,173	28,598	25,045	30,205		
対前年比	-7.7	47.6	25.9	-9.9	-1.2	25.9	63.0	39.8	6.1	4.0	-0.6	15.0	12.4	-26.7	-8.6	-16.6	-36.1	-4.1	17.5	27.8	18.2	26.3		
金 額	171	250	282	210	181	155	272	211	196	233	207	185	206	208	182	135	101	227	214	326	250	262		
対前年比	-6.9	39.1	38.1	21.6	-17.0	-34.0	28.1	6.9	-26.4	-15.7	-11.4	-16.0	20.4	-16.6	-35.2	-35.9	-44.3	46.6	-21.4	54.3	27.9	12.6		



家庭用ミシンの輸入台数、金額(月次) (19/1~12,20/1~)

単位:台、百万円、%

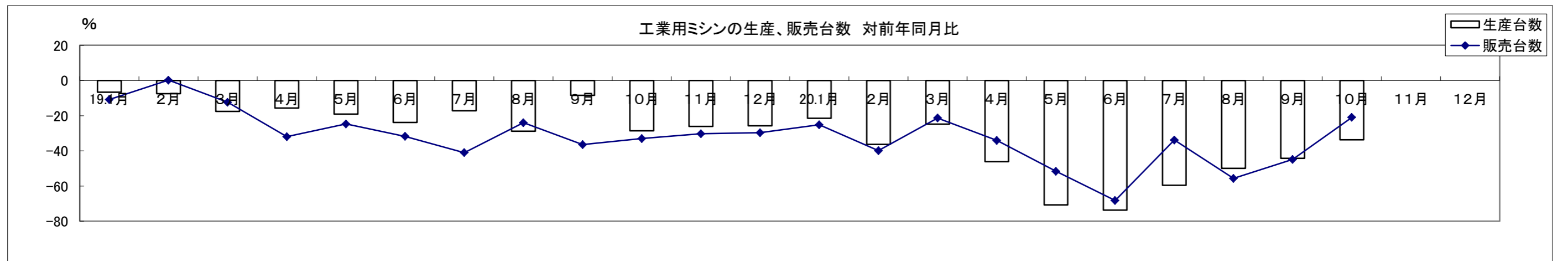
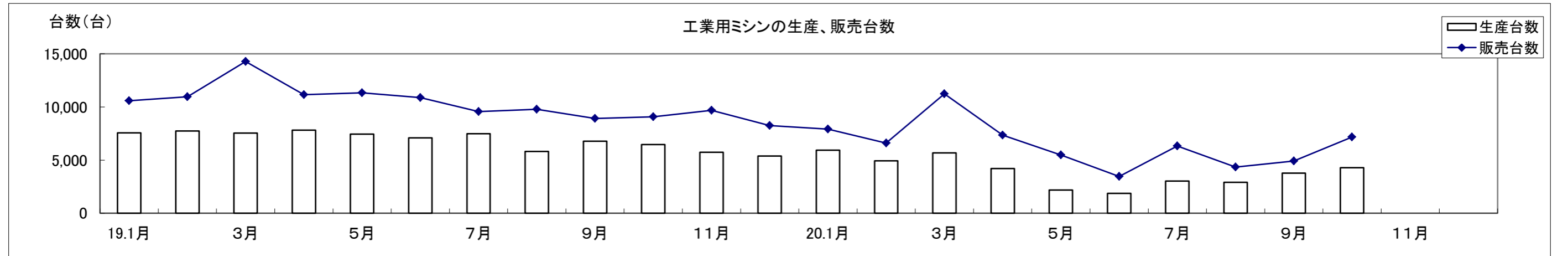
和暦	19.1月	2月	3月	4月	5月	6月	7月	8月	9月	10月	11月	12月	20.1月	2月	3月	4月	5月	6月	7月	8月	9月	10月	11月	12月
台数	73,024	59,305	51,103	85,405	95,612	33,043	58,322	68,043	43,824	38,626	58,939	82,376	84,978	40,886	47,940	60,504	119,988	218,572	195,564	118,990	146,924	115,829		
対前年比	-14.8	-8.9	10.8	38.3	57.7	-35.8	32.8	95.2	30.9	-26.6	-2.8	16.2	16.4	-31.1	-6.2	-29.2	25.5	561.5	235.3	74.9	235.3	199.9		
金額	840	609	583	646	540	369	530	510	463	446	578	675	894	407	528	546	751	1,257	1,306	1,110	1,103	939		
対前年比	-19.6	-22.1	-10.3	4.1	-6.9	-35.4	3.2	7.6	12.5	-7.0	-14.1	5.8	6.5	-33.2	-9.4	-15.5	39.1	240.3	146.6	117.7	138.2	110.8		



工業用ミシンの生産、販売、在庫台数(月次) (19/1~12,20/1~)

単位: 台、%

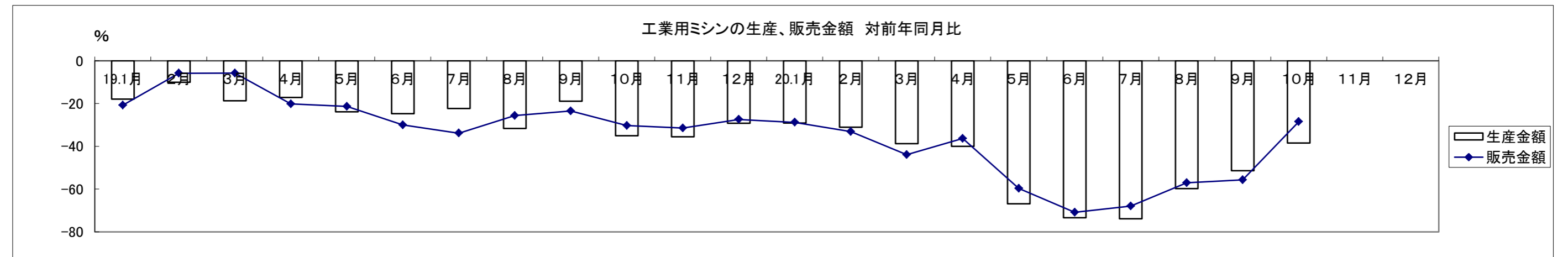
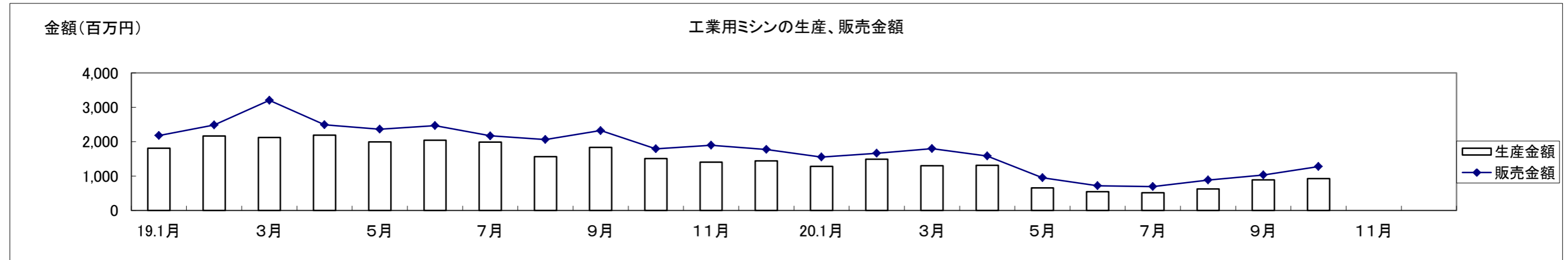
和 暦	19.1月	2月	3月	4月	5月	6月	7月	8月	9月	10月	11月	12月	20.1月	2月	3月	4月	5月	6月	7月	8月	9月	10月	11月	12月
生産台数	7,561	7,748	7,545	7,824	7,453	7,092	7,480	5,810	6,783	6,462	5,740	5,389	5,938	4,934	5,672	4,211	2,181	1,862	3,024	2,911	3,781	4,287		
対前年比	-6.7	-7.5	-17.5	-15.7	-19.1	-23.9	-17.2	-28.8	-8.4	-28.6	-26.1	-25.8	-21.5	-36.3	-24.8	-46.2	-70.7	-73.7	-59.6	-49.9	-44.3	-33.7		
販売台数	10,585	10,962	14,273	11,163	11,339	10,884	9,569	9,787	8,929	9,071	9,688	8,255	7,925	6,596	11,230	7,355	5,489	3,457	6,328	4,336	4,922	7,171		
対前年比	-10.8	0.2	-12.4	-31.9	-24.7	-31.8	-41.0	-23.9	-36.4	-33.0	-30.2	-29.6	-25.1	-39.8	-21.3	-34.1	-51.6	-68.2	-33.9	-55.7	-44.9	-20.9		
在庫台数	13,005	13,619	11,381	12,800	12,309	11,966	13,253	11,932	11,485	11,505	11,000	11,037	11,450	11,932	9,689	10,658	9,886	9,970	8,924	8,811	9,282	9,066		
対前年比	-8.1	-12.7	-20.0	-5.8	-12.8	-13.3	11.9	-4.1	0.2	-5.9	-5.4	-7.6	-12.0	-12.4	-14.9	-16.7	-19.7	-16.7	-32.7	-26.2	-19.2	-21.2		



工業用ミシンの生産、販売金額(月次) (19/1~12/20/1~)

単位:百万円、%

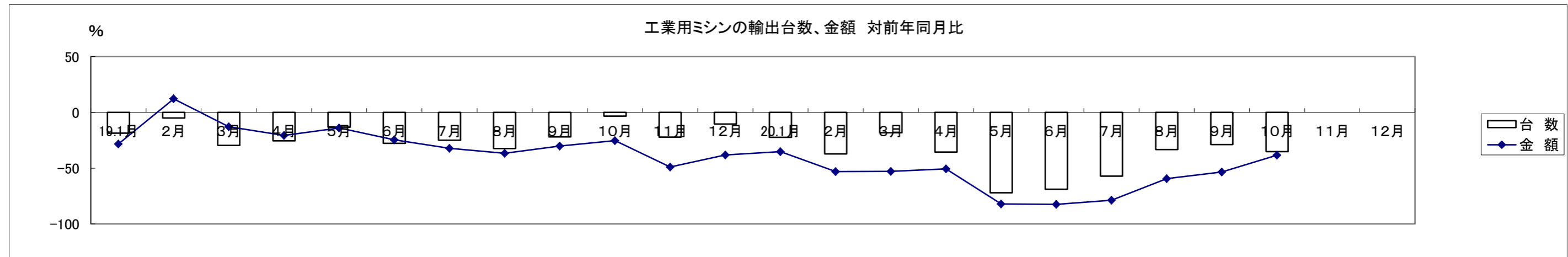
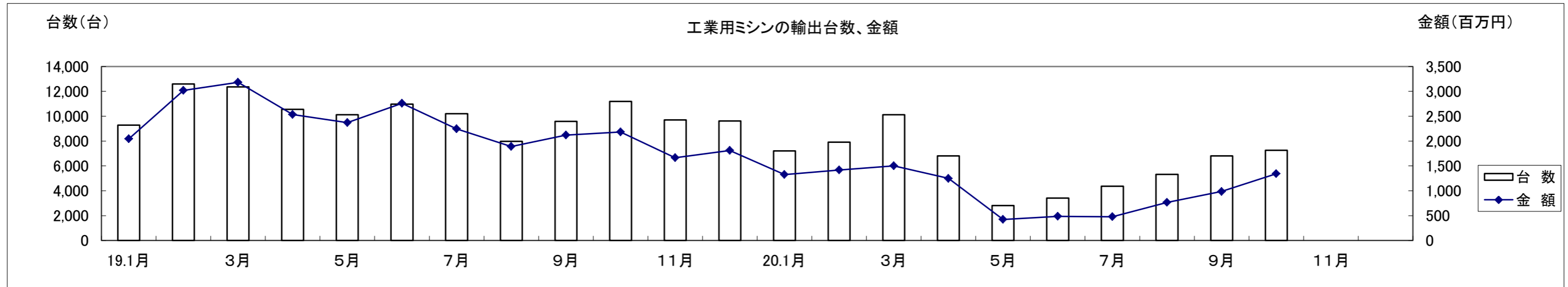
和 暦	19.1月	2月	3月	4月	5月	6月	7月	8月	9月	10月	11月	12月	20.1月	2月	3月	4月	5月	6月	7月	8月	9月	10月	11月	12月
生産金額	1,811	2,162	2,122	2,191	1,991	2,044	1,987	1,563	1,831	1,506	1,406	1,444	1,284	1,491	1,299	1,314	658	544	518	628	889	927		
対前年比	-17.9	-10.1	-18.7	-17.1	-23.8	-24.7	-22.3	-31.7	-18.9	-35.1	-35.5	-29.2	-29.1	-31.0	-38.8	-40.0	-67.0	-73.4	-73.9	-59.8	-51.4	-38.4		
販売金額	2,178	2,483	3,201	2,489	2,362	2,467	2,168	2,060	2,321	1,789	1,894	1,774	1,551	1,660	1,795	1,585	952	719	695	884	1,029	1,279		
対前年比	-20.8	-5.8	-5.8	-20.2	-21.4	-30.0	-33.9	-25.6	-23.5	-30.3	-31.5	-27.4	-28.8	-33.1	-43.9	-36.3	-59.7	-70.9	-67.9	-57.1	-55.7	-28.5		



工業用ミシンの輸出台数、金額(月次) (19/1~12/20/1~)

単位: 台、百万円、%

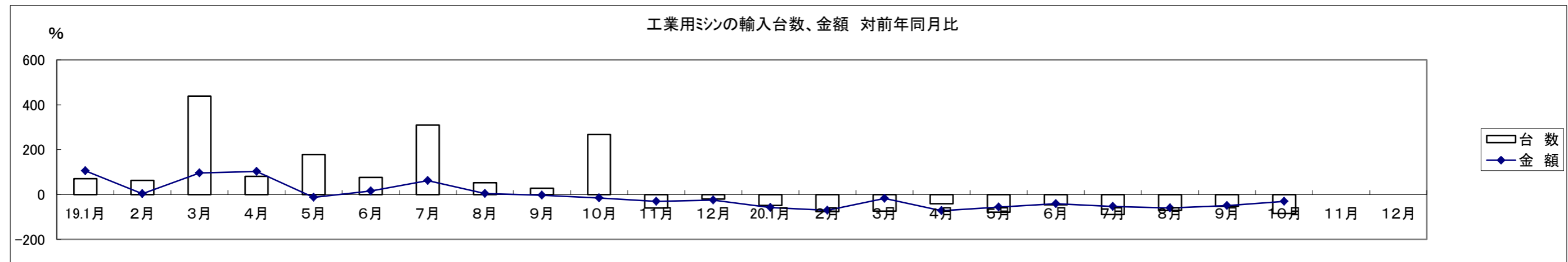
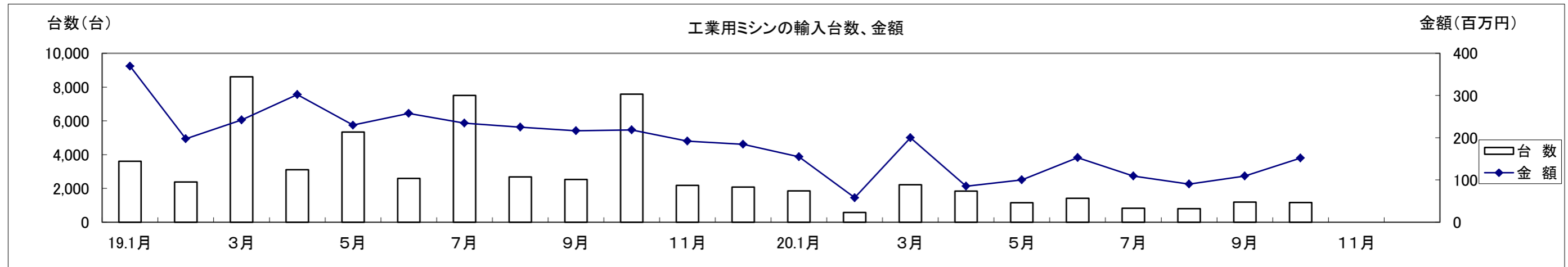
和 暦	19.1月	2月	3月	4月	5月	6月	7月	8月	9月	10月	11月	12月	20.1月	2月	3月	4月	5月	6月	7月	8月	9月	10月	11月	12月
台 数	9,288	12,591	12,353	10,555	10,118	10,973	10,201	7,983	9,584	11,187	9,691	9,614	7,209	7,903	10,109	6,809	2,818	3,421	4,374	5,317	6,815	7,259		
対前年比	-18.7	-5.0	-29.6	-25.5	-13.3	-27.8	-25.0	-32.5	-21.9	-3.3	-22.2	-10.4	-22.4	-37.2	-18.2	-35.5	-72.1	-68.8	-57.1	-33.4	-28.9	-35.1		
金 額	2,045	3,019	3,180	2,534	2,368	2,759	2,243	1,891	2,121	2,181	1,664	1,811	1,326	1,418	1,501	1,249	423	486	479	768	986	1,343		
対前年比	-28.3	12.1	-12.9	-20.7	-13.9	-24.6	-32.2	-36.6	-30.2	-25.4	-49.0	-38.2	-35.2	-53.0	-52.8	-50.7	-82.1	-82.4	-78.7	-59.4	-53.5	-38.4		



工業用ミシンの輸入台数、金額(月次) (19/1~12,20/1~)

単位:台、百万円、%

和 暦	19.1月	2月	3月	4月	5月	6月	7月	8月	9月	10月	11月	12月	20.1月	2月	3月	4月	5月	6月	7月	8月	9月	10月	11月	12月
台 数	3,611	2,384	8,608	3,104	5,342	2,597	7,509	2,677	2,525	7,586	2,176	2,083	1,854	577	2,212	1,836	1,150	1,413	821	796	1,190	1,166		
対前年比	70.5	63.3	438.0	81.1	178.7	76.3	309.4	53.0	27.7	267.0	-60.4	-20.5	-48.7	-75.8	-74.3	-40.9	-78.5	-45.6	-89.1	-70.3	-52.9	-84.6		
金 額	369	198	242	302	230	258	235	225	216	218	192	184	155	58	200	85	100	153	109	90	109	152		
対前年比	105.3	3.4	96.0	102.2	-13.2	15.4	62.4	4.0	-3.6	-15.7	-30.3	-25.0	-58.1	-70.7	-17.3	-71.9	-56.6	-40.7	-53.7	-59.9	-49.6	-30.6		



生 産 ・ 販 売 ・ 在 庫

(単位:台、百万円、%)

項目	機種別	2020 年 10 月									
		生 産				販 売				在 庫	
		数 量	前年同期比	金 額	前年同期比	数 量	前年同期比	金 額	前年同期比	数 量	前年同期比
家庭用	家庭用ミシン計	4,527	113.3	200	104.7	4,404	113.5	177	102.3	311	128.5
工業用	一本針直線本縫	407	77.7	21	44.7	275	53.3	26	66.7	500	101.8
	へり縫	567	59.4	86	58.5	2,755	109.5	240	93.4	4,231	68.0
	その他の工業用ミシン	3,313	66.5	820	62.5	4,141	68.6	1,013	67.8	4,335	90.4
	工業用ミシン計	4,287	66.3	927	61.6	7,171	79.1	1,279	71.5	9,066	78.8
ミシン合計		8,814	84.3	1,127	66.4	11,575	89.4	1,456	74.2	9,377	79.8

1. 出所:経済産業省生産動態統計

2. 在庫は当月末実績を示す。

備考: (1)2002年1月から家庭用ミシンの機種区分が変更され、手編機は調査対象機種から外れた。

(2)2005年1月から工業用ミシンの機種区分が変更され、「織物用・ニット縫用・その他」と「その他」が統合されました。

(単位:台、百万円、%)

項目	機種別	2020 年 1 ~ 10 月									
		生 産				販 売				在 庫	
		数 量	前年同期比	金 額	前年同期比	数 量	前年同期比	金 額	前年同期比	数 量	前年同期比
家庭用	家庭用ミシン計	39,033	93.5	1,734	87.7	38,929	93.2	1,715	86.9	311	128.5
工業用	一本針直線本縫	3,462	48.6	328	52.2	3,367	48.7	324	53.7	500	101.8
	へり縫	5,171	62.9	867	61.1	23,487	71.9	1,840	58.1	4,231	68.0
	その他の工業用ミシン	30,168	53.5	8,357	48.7	37,955	56.7	9,985	50.6	4,335	90.4
	工業用ミシン計	38,801	54.1	9,552	49.7	64,809	60.8	12,149	51.7	9,066	78.8
ミシン合計		77,834	68.6	11,286	53.3	103,738	69.9	13,864	54.4	9,377	79.8

2020年 10月 輸出

(財務省関税局調)

(単位:台、千円、%)

	韓国		中国		台湾		香港		東アジア10月計		対前年同期比		東アジア1~10月計		対前年同期比																		
	数量	金額	数量	金額	数量	金額	数量	金額	数量	金額	数量	金額	数量	金額	数量	金額																	
家庭用ミシン	ジグザグ縫(電子速度調整式)																0	0	-	-	0	0	-	-									
	ジグザグ縫(その他)																0	0	-	-	0	0	-	-									
	その他																0	0	-	-	32	839	56.1	19.8									
	小計																0	0	-	-	32	839	56.1	19.8									
	部品	家庭用ミシンのもの															0	20,977	-	300.0	0	153,204	-	100.7									
	家庭用ミシン合計																0	0	-	-	32	154,043	56.1	98.5									
工業用ミシン	自動式 単針直線(織物用)																0	0	-	-	7	11,687	11.3	10.6									
	自動式 単針直線(その他)																0	0	-	-	0	0	-	-									
	自動式 オーバーロック																0	0	-	-	38	10,131	108.6	50.5									
	自動式 その他																77	113,824	10	2,355	9	24,281	96	140,460	42.9	70.0	802	888,353	18.6	21.8			
	計																0	0	77	113,824	10	2,355	9	24,281	96	140,460	42.9	70.0	847	910,171	19.2	21.6	
	その他 単針直線(織物用)																5	2,531	5	2,531	71.4	64.5	87	13,306	38.7	34.3							
	その他 単針直線(その他)																5	491	12	1,327	17	1,818	13.6	10.2	378	58,504	40.2	37.5					
	その他 オーバーロック																6	2,419	711	96,917	717	99,336	153.2	127.1	3,113	470,197	89.0	75.9					
	その他 その他																40	5,992	1,188	176,819	1,150	336,516	2,378	519,327	130.6	144.4	11,554	2,476,612	72.6	77.6			
	計																45	6,483	1,211	183,096	0	0	1,861	433,433	3,117	623,012	128.7	135.5	15,132	3,018,619	73.5	75.4	
	小計																45	6,483	1,288	296,920	10	2,355	1,870	457,714	3,213	763,472	121.5	115.6	15,979	3,928,790	63.9	47.8	
	部品	ポピンケース(個)																87,487	16,585	5,625	2,044	16,766	5,715	109,878	24,344	31.5	54.7	1,198,140	190,818	69.7	74.2		
		カマ(個)																1,704	2,411	96,636	158,090	1,550	4,395	11,469	24,658	111,359	189,554	123.6	91.2	679,318	1,287,776	62.2	60.4
		その他																762	134,051	11,847	14,885	0	161,545	-	72.8	0	1,324,525	-	50.3				
小計																3,173	308,726	18,286	45,258	0	375,443	-	79.2	0	2,803,119	-	55.8						
工業用ミシン合計																45	9,656	1,288	605,646	10	20,641	1,870	502,972	3,213	1,138,915	121.5	100.4	15,979	6,731,909	63.9	50.9		
針(千本)																64	1,205	159	4,539	8,354	57,455	8,577	63,199	836.0	523.8	62,742	553,551	107.6	104.2				
テーブル及びカバー																0	0	-	-	0	0	-	-	0	0	-	-						
総計(ミシン合計)																45	6,483	1,288	296,920	10	2,355	1,870	457,714	3,213	763,472	121.3	115.6	16,011	3,929,629	63.9	47.8		
総計																45	9,656	1,288	609,419	10	43,589	1,870	560,427	3,213	1,223,091	121.3	106.0	16,011	7,439,503	63.9	53.4		

	ベトナム		タイ		シンガポール		マレーシア		フィリピン		インドネシア		ミャンマー		インド																		
	数量	金額	数量	金額	数量	金額	数量	金額	数量	金額	数量	金額	数量	金額	数量	金額																	
家庭用ミシン	ジグザグ縫(電子速度調整式)																1,785	6,457															
	ジグザグ縫(その他)																676	4,953															
	その他																1,622	2,543															
	小計																1,622	2,543	0	0	0	0	0	0	154	304	483	1,271	0	0			
	部品	家庭用ミシンのもの															3,768	234	429														
	家庭用ミシン合計																1,622	6,311	0	234	0	429	0	0	154	304	0	0	2,944	12,681	0	0	
工業用ミシン	自動式 単針直線(織物用)																42	3,968												2	2,177		
	自動式 単針直線(その他)																																
	自動式 オーバーロック																													1	1,309		
	自動式 その他																32	212	10	2,325	20	28,823			6	439	7	3,261	1	1,600			
	計																74	4,180	10	2,325	20	28,823	0	0	6	439	7	3,261	1	1,600	3	3,486	
	その他 単針直線(織物用)																				14	4,338											
	その他 単針直線(その他)																39	237			86	15,654	1	329							13	2,591	
	その他 オーバーロック																2	623			243	11,285	3	1,220							73	495	
	その他 その他																4	814	9	4,076	409	63,221					28	2,529			272	17,923	
	計																45	1,674	9	4,076	752	94,498	4	1,549	0	0	28	2,529	0	0	358	21,009	
	小計																119	5,854	19	6,401	772	123,321	4	1,549	6	439	35	5,790	1	1,600	361	24,495	
	部品	ポピンケース(個)																20,949	3,199	5,940	4,471	757	1,617									3,150	1,098
		カマ(個)																34,503	20,562	510	2,591	2,568	8,941			180	1,156					3,752	4,077
		その他																112,476	8,774	18,287	1,635	3,244	2,303										19,578
小計																136,237	15,836	28,845	1,635	4,400	2,303							0			24,753		
工業用ミシン合計																119	142,091	19	22,237	772	152,166	4	3,184	6	4,839	35	8,093	1	1,600	361	49,248		
針(千本)																678	7,021	55	406	5	409			26	396			90	393				
テーブル及びカバー																																	
総計(ミシン合計)																1,741	8,397	19	6,401	772	123,321	4	1,549	160	743	35	5,790	2,945	14,281	361	24,495		
総計																1,741	155,423	19	22,877	772	153,004	4	3,184	160	5,539	35	8,093	2,945	14,674	361	49,248		

		パキスタン		スリランカ		バングラデシュ		東南アジア10月計		対前年同期比		東南アジア1～10月計		対前年同期比		イラク	
		数量	金額	数量	金額	数量	金額	数量	金額	数量	金額	数量	金額	数量	金額	数量	金額
家庭用ミシン	ジグザグ縫(電子速度調整式)							1,785	6,457	68.4	157.3	21,292	47,548	98.4	124.0		
	ジグザグ縫(その他)							676	4,953	180.7	356.8	12,120	46,735	207.0	186.8		
	その他							2,259	4,118	121.6	77.0	11,596	35,665	79.3	68.7	152	1,160
	小計	0	0	0	0	0	0	4,720	15,528	97.5	143.2	45,008	129,948	106.9	112.7	152	1,160
	部品 家庭用ミシンのもの							0	4,431	-	134.6	0	54,728	-	177.7		
	家庭用ミシン合計	0	0	0	0	0	0	4,720	19,959	97.5	141.2	45,008	184,676	106.9	126.4	152	1,160
工業用ミシン	自動式 単針直線(織物用)							44	6,145	18.1	4.0	2,156	43,943	326.7	12.5		
	自動式 単針直線(その他)							0	0	-	-	0	0	-	-		
	自動式 オーバーロック	3	1,150	1	1,902			5	4,361	3.4	702.3	435	29,824	63.3	53.8		
	自動式 その他							76	36,660	13.9	21.8	944	467,623	23.1	13.9		
	計	3	1,150	1	1,902	0	0	125	47,166	13.3	14.6	3,535	541,390	65.0	14.3	0	0
	その他 単針直線(織物用)							14	4,338	5.4	34.6	1,324	113,815	52.7	39.4		
	その他 単針直線(その他)							139	18,811	126.4	89.0	787	162,709	30.2	34.9		
	その他 オーバーロック							321	13,623	81.9	48.8	1,419	92,234	77.3	57.5		
	その他 その他	20	7,498			35	10,079	777	106,140	29.9	27.3	10,272	1,721,739	43.0	39.3		
	計	20	7,498	0	0	35	10,079	1,251	142,912	37.2	31.7	13,802	2,090,497	44.7	39.4	0	0
	小計	23	8,648	1	1,902	35	10,079	1,376	190,078	32.0	24.6	17,337	2,631,887	47.8	29.0	0	0
	部品	ポピンケース(個)							30,796	10,385	244.5	254.0	420,915	84,693	110.1	94.6	
カマ(個)		2,722	4,333	217	1,124	1,458	2,844	45,910	45,628	81.4	88.3	368,065	405,495	45.4	59.8		
その他					4,864		972	0	172,133	-	49.1	0	983,175	-	43.0		
小計			4,333		5,988		3,816	0	228,146	-	56.1	0	1,473,363	-	48.3		0
	工業用ミシン合計	23	12,981	1	7,890	35	13,895	1,376	418,224	32.0	35.4	17,337	4,105,250	47.8	33.8	0	0
	針(千本)							854	8,625	75.1	59.9	8,249	101,245	16.1	23.6		
	テーブル及びカバー							0	0	-	-	0	9,526	-	19.7		
	総計(ミシン合計)	23	8,648	1	1,902	35	10,079	6,096	205,606	66.7	26.2	62,345	2,761,835	79.5	30.0	152	1,160
	総計	23	12,981	1	7,890	35	13,895	6,096	446,808	66.7	36.7	62,345	4,400,697	79.5	34.5	152	1,160

		アラブ首長国連邦		中近東10月計		対前年同期比		中近東1～10月計		対前年同期比		ノルウェー		イギリス		オランダ	
		数量	金額	数量	金額	数量	金額	数量	金額	数量	金額	数量	金額	数量	金額	数量	金額
家庭用ミシン	ジグザグ縫(電子速度調整式)	8,877	24,999	8,877	24,999	240.8	221.5	73,306	245,267	177.2	264.9						
	ジグザグ縫(その他)	4,757	27,241	4,757	27,241	126.0	154.0	36,081	237,294	88.3	100.3						
	その他	8,543	42,727	8,695	43,887	100.5	112.8	54,705	258,280	66.6	72.4	410	20,679	2	574		
	小計	22,177	94,967	22,329	96,127	138.6	141.6	164,092	740,841	99.9	108.0	410	20,679	2	574	0	0
	部品 家庭用ミシンのもの			0	0	-	-	0	1,520	-	20.5						
	家庭用ミシン合計	22,177	94,967	22,329	96,127	138.6	141.6	164,092	742,361	99.9	107.1	410	20,679	2	574	0	0
工業用ミシン	自動式 単針直線(織物用)	131	623	131	623	181.9	52.9	2,087	11,560	75.5	84.2						
	自動式 単針直線(その他)			0	0	-	-	0	0	-	-						
	自動式 オーバーロック	372	1,663	372	1,663	130.1	124.0	2,048	9,536	75.3	80.3						
	自動式 その他			0	0	-	-	579	9,575	31.6	81.1					22	55,575
	計	503	2,286	503	2,286	124.8	82.5	4,714	30,671	64.4	82.0	0	0	0	0	22	55,575
	その他 単針直線(織物用)	216	843	216	843	92.7	69.3	2,065	9,499	141.9	93.7						
	その他 単針直線(その他)			0	0	-	-	230	874	78.8	6.2			38	7,103	24	2,525
	その他 オーバーロック			0	0	-	-	1,844	13,780	99.4	70.5	10	970				
	その他 その他	2	420	2	420	1.2	6.0	1,666	74,380	82.6	154.9					11	2,719
	計	218	1,263	218	1,263	19.7	10.6	5,805	98,533	103.3	107.4	10	970	38	7,103	35	5,244
	小計	721	3,549	721	3,549	47.8	24.1	10,519	129,204	81.3	100.0	10	970	38	7,103	57	60,819
	部品	ポピンケース(個)			0	0	-	-	39,385	3,111	97.0	45.8			6,482	1,100	
カマ(個)		304	562	304	562	-	-	9,691	12,360	51.6	57.4			78	228		
その他			2,948	0	2,948	-	64.8	0	26,350	-	75.8				1,774		428
小計			3,510	0	3,510	-	77.2	0	41,821	-	66.3			0	3,102		428
	工業用ミシン合計	721	7,059	721	7,059	47.8	36.6	10,519	171,025	81.3	88.9	10	970	38	10,205	57	61,247
	針(千本)	30	886	30	886	-	-	120	3,546	4.1	19.6			85	697		
	テーブル及びカバー			0	0	-	-	0	0	-	-						
	総計(ミシン合計)	22,898	98,516	23,050	99,676	130.8	120.7	174,611	870,045	98.5	106.8	420	21,649	40	7,677	57	60,819
	総計	22,898	102,912	23,050	104,072	130.8	119.4	174,611	916,932	98.5	101.5	420	21,649	40	11,476	57	61,247

		ベルギー		フランス		ドイツ		スイス		ポルトガル		スペイン		イタリア		ポーランド		
		数量	金額	数量	金額	数量	金額	数量	金額	数量	金額	数量	金額	数量	金額	数量	金額	
家庭用 ミシン	ジグザグ縫(電子速度調整式)					445	21,687											
	ジグザグ縫(その他)																	
	その他					1,365	71,579											
	小計	0	0	0	0	1,810	93,266	0	0	0	0	0	0	0	0	0	0	
	部品 家庭用ミシンのもの																	
	家庭用ミシン合計	0	0	0	0	1,810	93,266	0	0	0	0	0	0	0	0	0	0	
工業用 ミシン	自動式 単針直線(織物用)																	
	自動式 単針直線(その他)																	
	自動式 オーバーロック					280	14,861											
	自動式 その他			27	22,268	1	11,414											
	計	0	0	27	22,268	281	26,275	0	0	0	0	0	0	0	0	0	0	
	その他 単針直線(織物用)																	
	その他 単針直線(その他)																	
	その他 オーバーロック					316	36,062											
	その他 その他					136	21,164											
	計	0	0	0	0	452	57,226	0	0	0	0	0	0	0	0	0	0	
	小計	0	0	27	22,268	733	83,501	0	0	0	0	0	0	0	0	0	0	
	部品	ポピンケース(個)			1,700	439	1,000	310					811	251	9,950	3,624	2,006	1,909
		カマ(個)					45	286			146	591					1,133	4,064
その他			2,604		4,885		13,221		1,759		326				772		9,452	
小計			2,604		5,324		13,817		1,759		917		251		4,396		15,425	
	工業用ミシン合計	0	2,604	27	27,592	733	97,318	0	1,759	0	917	0	251	0	4,396	0	15,425	
	針(千本)																	
	テーブル及びカバー																	
	総計(ミシン合計)	0	0	27	22,268	2,543	176,767	0	0	0	0	0	0	0	0	0	0	
	総計	0	2,604	27	27,592	2,543	190,584	0	1,759	0	917	0	251	0	4,396	0	15,425	

		オーストリア		ハンガリー		ルーマニア		ブルガリア		トルコ		リトアニア		ベラルーシ		チェコ	
		数量	金額	数量	金額	数量	金額	数量	金額	数量	金額	数量	金額	数量	金額	数量	金額
家庭用 ミシン	ジグザグ縫(電子速度調整式)																
	ジグザグ縫(その他)																
	その他															322	14,007
	小計	0	0	0	0	0	0	0	0	0	0	0	0	0	0	322	14,007
	部品 家庭用ミシンのもの																
	家庭用ミシン合計	0	0	0	0	0	0	0	0	0	0	0	0	0	0	322	14,007
工業用 ミシン	自動式 単針直線(織物用)																
	自動式 単針直線(その他)																
	自動式 オーバーロック																
	自動式 その他																
	計	0	0	0	0	0	0	0	0	0	0	0	0	0	0	0	0
	その他 単針直線(織物用)																
	その他 単針直線(その他)																
	その他 オーバーロック									2	839					28	2,564
	その他 その他	4	1,300						7	1,764	1	521					
	計	4	1,300	0	0	0	0	0	0	9	2,603	1	521	0	0	28	2,564
	小計	4	1,300	0	0	0	0	0	0	9	2,603	1	521	0	0	28	2,564
	部品	ポピンケース(個)								32,920	6,366						
		カマ(個)			76	246	101	950	20	217	7,015	11,659					
その他			346				1,540				1,787			3,186			
小計			346		246		2,490		217		19,812		0	3,186		0	
	工業用ミシン合計	4	1,646	0	246	0	2,490	0	217	9	22,415	1	521	0	3,186	28	2,564
	針(千本)																
	テーブル及びカバー																
	総計(ミシン合計)	4	1,300	0	0	0	0	0	0	9	2,603	1	521	0	0	350	16,571
	総計	4	1,646	0	246	0	2,490	0	217	9	22,415	1	521	0	3,186	350	16,571

		グルジア(ジョージア)		ウズベキスタン		ヨーロッパ10月計		対前年同期比		ヨーロッパ1~10月計		対前年同期比		カナダ		アメリカ合衆国	
		数量	金額	数量	金額	数量	金額	数量	金額	数量	金額	数量	金額	数量	金額	数量	金額
家庭用 ミシン	ジグザグ縫(電子速度調整式)					445	21,687	-	-	3,534	173,408	1,454.3	6,186.5				
	ジグザグ縫(その他)					0	0	-	-	410	17,588	1,464.3	1,460.8				
	その他					2,099	106,839	103.2	104.1	9,461	479,124	82.5	86.2			530	21,840
	小計	0	0	0	0	2,544	128,526	125.1	125.3	13,405	670,120	114.2	119.7	0	0	530	21,840
	部品 家庭用ミシンのもの					0	0	-	-	0	11,377	-	149.8				1,221
	家庭用ミシン合計	0	0	0	0	2,544	128,526	125.1	124.1	13,405	681,497	114.2	120.1	0	0	530	23,061
工業用 ミシン	自動式 単針直線(織物用)					0	0	-	-	0	0	-	-			1	296
	自動式 単針直線(その他)					0	0	-	-	0	0	-	-				
	自動式 オーバーロック					280	14,861	28,000.0	2,120.0	1,629	72,447	192.3	129.6				
	自動式 その他					50	89,257	62.5	54.5	380	515,342	51.5	48.3			14	51,733
	計	0	0	0	0	330	104,118	407.4	63.4	2,009	587,789	126.4	46.8	0	0	15	52,029
	その他 単針直線(織物用)					0	0	-	-	871	124,123	53.5	56.7			226	18,737
	その他 単針直線(その他)					62	9,628	103.3	82.5	340	67,063	29.4	44.3			208	26,891
	その他 オーバーロック			20	6,600	376	47,035	83.0	94.5	1,978	278,735	63.3	57.2			10	1,771
	その他 その他			3	597	162	28,065	29.8	24.3	3,946	709,578	64.5	58.4			135	24,153
	計	0	0	23	7,197	600	84,728	52.7	44.8	7,135	1,179,499	59.3	56.9	0	0	579	71,552
	小計	0	0	23	7,197	930	188,846	76.2	53.5	9,144	1,767,288	67.1	53.1	0	0	594	123,581
	部品	ポピンケース(個)					54,869	13,999	678.3	248.7	201,362	79,447	112.5	91.8	30	328	22,385
カマ(個)						8,614	18,241	172.9	116.7	54,336	121,128	74.4	61.8	95	1,058	3,542	13,744
その他			2,974			0	45,054	-	109.7	0	320,773	-	67.8		458		57,642
小計			2,974		0	0	77,294	-	124.0	0	521,348	-	69.0		1,844		77,656
工業用ミシン合計	0	2,974	23	7,197	930	266,140	76.2	64.0	9,144	2,288,636	67.1	56.0	0	1,844	594	201,237	
針(千本)					85	697	134.9	208.1	349	6,707	46.1	130.9			96	3,536	
テーブル及びカバー					0	0	-	-	0	0	-	-					
総計(ミシン合計)	0	0	23	7,197	3,474	317,372	106.8	69.6	22,549	2,437,408	88.9	62.7	0	0	1,124	145,421	
総計	0	2,974	23	7,197	3,474	395,363	106.8	76.1	22,549	2,976,840	88.9	63.9	0	1,844	1,124	227,834	

		北米10月計		対前年同期比		北米1~10月計		対前年同期比		メキシコ		ホンジュラス		エルサルバドル		ニカラグア	
		数量	金額	数量	金額	数量	金額	数量	金額	数量	金額	数量	金額	数量	金額	数量	金額
家庭用 ミシン	ジグザグ縫(電子速度調整式)	0	0	-	-	215	62,914	38.7	39.8								
	ジグザグ縫(その他)	0	0	-	-	0	0	-	-								
	その他	530	21,840	70.6	61.2	8,669	454,848	81.0	77.4								
	小計	530	21,840	66.2	42.9	8,884	517,762	78.9	69.4	0	0	0	0	0	0	0	0
	部品 家庭用ミシンのもの	0	1,221	-	107.1	0	11,869	-	18.3								
	家庭用ミシン合計	530	23,061	66.2	44.3	8,884	529,631	78.9	65.3	0	0	0	0	0	0	0	0
工業用 ミシン	自動式 単針直線(織物用)	1	296	-	-	1	296	6.7	1.2	1	5,486						
	自動式 単針直線(その他)	0	0	-	-	0	0	-	-								
	自動式 オーバーロック	0	0	-	-	1	9,631	16.7	110.5								
	自動式 その他	14	51,733	21.5	40.4	112	277,591	18.3	29.1	5	21,319						
	計	15	52,029	23.1	40.6	114	287,518	18.0	29.1	6	26,805	0	0	0	0	0	0
	その他 単針直線(織物用)	226	18,737	115.9	70.4	1,027	102,560	56.3	56.9								
	その他 単針直線(その他)	208	26,891	65.8	64.1	1,645	217,436	56.3	51.3								
	その他 オーバーロック	10	1,771	8.0	9.5	503	110,644	32.9	41.9								
	その他 その他	135	24,153	32.4	19.8	2,383	490,821	45.5	38.2	63	5,468						
	計	579	71,552	55.0	34.2	5,558	921,461	48.3	42.8	63	5,468	0	0	0	0	0	0
	小計	594	123,581	53.1	36.6	5,672	1,208,979	46.7	38.5	69	32,273	0	0	0	0	0	0
	部品	ポピンケース(個)	22,415	6,598	164.6	63.8	76,015	33,763	79.8	44.4			200	274			
カマ(個)		3,637	14,802	23.8	68.7	36,039	103,797	62.1	57.1								
その他		0	58,100	-	69.0	0	510,380	-	61.4		2,986		16,334		717		700
小計		0	79,500	-	68.5	0	647,940	-	59.5		2,986		16,608		717		700
工業用ミシン合計	594	203,081	53.1	44.8	5,672	1,856,919	46.7	43.9	69	35,259	0	16,608	0	717	0	700	
針(千本)	96	3,536	152.4	130.0	879	31,489	64.4	151.8	35	3,054							
テーブル及びカバー	0	0	-	-	0	2,227	-	55.8									
総計(ミシン合計)	1,124	145,421	58.6	37.4	14,556	1,726,741	62.2	44.4	69	32,273	0	0	0	0	0	0	
総計	1,124	229,678	58.6	45.2	14,556	2,420,266	62.2	47.8	69	38,313	0	16,608	0	717	0	700	

		ドミニカ共和国		中米10月計		対前年同期比		中米1~10月計		対前年同期比		コロンビア		ペルー		ブラジル		
		数量	金額	数量	金額	数量	金額	数量	金額	数量	金額	数量	金額	数量	金額	数量	金額	
家庭用 ミシン	ジグザグ縫(電子速度調整式)			0	0	-	-	0	0	-	-							
	ジグザグ縫(その他)			0	0	-	-	0	0	-	-							
	その他			0	0	-	-	0	0	-	-							
	小計	0	0	0	0	-	-	0	0	-	-	0	0	0	0	0	0	
	部品 家庭用ミシンのもの			0	0	-	-	0	0	-	-							
	家庭用ミシン合計	0	0	0	0	-	-	0	0	-	-	0	0	0	0	0	0	
工業用 ミシン	自動式 単針直線(織物用)			1	5,486	-	-	1	5,486	33.3	140.2							
	自動式 単針直線(その他)			0	0	-	-	0	0	-	-							
	自動式 オーバーロック			0	0	-	-	0	0	-	-							
	自動式 その他			5	21,319	-	-	5	21,319	22.7	40.2							
	計	0	0	6	26,805	-	-	6	26,805	24.0	47.0	0	0	0	0	0	0	
	その他 単針直線(織物用)			0	0	-	-	2	230	33.3	17.2							
	その他 単針直線(その他)			0	0	-	-	0	0	-	-							
	その他 オーバーロック			0	0	-	-	16	4,623	123.1	106.7							
	その他 その他			63	5,468	63.0	84.3	288	26,152	30.9	25.4			316	22,514			
	計	0	0	63	5,468	63.0	84.3	306	31,005	32.0	26.0	0	0	316	22,514	0	0	
	小計	0	0	69	32,273	69.0	497.8	312	57,810	31.8	32.8	0	0	316	22,514	0	0	
	部品	ポピンケース(個)			200	274	-	-	15,358	2,916	30.9	27.5					144	272
		カマ(個)			0	0	-	-	2,658	7,080	17.8	19.0			723	1,449	129	301
		その他		5,035	0	25,772	-	66.1	0	188,233	-	61.9		1,247				585
小計			5,035	0	26,046	-	60.4	0	198,229	-	56.3		1,247		1,449		1,158	
工業用ミシン合計	0	5,035	69	58,319	69.0	117.6	312	256,039	31.8	48.5	0	1,247	316	23,963	0	1,158		
針(千本)			35	3,054	-	-	35	3,466	14.6	69.8								
テーブル及びカバー			0	0	-	-	0	0	-	-								
総計(ミシン合計)	0	0	69	32,273	69.0	497.8	312	57,810	31.8	32.8	0	0	316	22,514	0	0		
総計	0	5,035	69	61,373	69.0	123.7	312	259,505	31.8	48.7	0	1,247	316	23,963	0	1,158		

		ウルグアイ		アルゼンチン		南米10月計		対前年同期比		南米1~10月計		対前年同期比		モロッコ		チュニジア		
		数量	金額	数量	金額	数量	金額	数量	金額	数量	金額	数量	金額	数量	金額	数量	金額	
家庭用 ミシン	ジグザグ縫(電子速度調整式)					0	0	-	-	0	0	-	-					
	ジグザグ縫(その他)					0	0	-	-	0	0	-	-					
	その他					0	0	-	-	0	0	-	-					
	小計	0	0	0	0	0	0	-	-	0	0	-	-	0	0	0	0	
	部品 家庭用ミシンのもの					0	0	-	-	0	0	-	-					
	家庭用ミシン合計	0	0	0	0	0	0	-	-	0	0	-	-	0	0	0	0	
工業用 ミシン	自動式 単針直線(織物用)					0	0	-	-	5	610	500.0	244.0					
	自動式 単針直線(その他)					0	0	-	-	0	0	-	-					
	自動式 オーバーロック					0	0	-	-	0	0	-	-					
	自動式 その他					0	0	-	-	12	16,478	92.3	64.6					
	計	0	0	0	0	0	0	-	-	17	17,088	121.4	66.4	0	0	0	0	
	その他 単針直線(織物用)					0	0	-	-	14	1,960	233.3	167.7					
	その他 単針直線(その他)					0	0	-	-	10	2,396	1,000.0	865.0					
	その他 オーバーロック					0	0	-	-	1	324	2.6	14.0					
	その他 その他			15	3,114	331	25,628	200.6	152.9	1,426	134,809	131.1	131.6					
	計	0	0	15	3,114	331	25,628	186.0	146.9	1,451	139,489	128.0	131.4	0	0	0	0	
	小計	0	0	15	3,114	331	25,628	184.9	144.9	1,468	156,577	127.9	118.7	0	0	0	0	
	部品	ポピンケース(個)	80	373			224	645	8.3	60.4	3,540	3,432	18.6	37.6				
		カマ(個)	49	509			901	2,259	29.9	39.7	7,718	19,370	45.5	46.6				
		その他		1,171			0	3,003	-	29.6	0	42,744	-	55.0		1,102		2,537
小計			2,053		0	0	5,907	-	35.0	0	65,546	-	51.0		1,102		2,537	
工業用ミシン合計	0	2,053	15	3,114	331	31,535	184.9	91.2	1,468	222,123	127.9	85.3	0	1,102	0	2,537		
針(千本)					0	0	-	-	8	1,203	88.9	140.9						
テーブル及びカバー					0	0	-	-	0	0	-	-						
総計(ミシン合計)	0	0	15	3,114	331	25,628	184.9	144.9	1,468	156,577	127.9	118.7	0	0	0	0		
総計	0	2,053	15	3,114	331	31,535	184.9	89.6	1,468	223,326	127.9	84.7	0	1,102	0	2,537		

		エジプト		ナイジェリア		エチオピア		アフリカ10月計		対前年同期比		アフリカ1~10月計		対前年同期比		オーストラリア		
		数量	金額	数量	金額	数量	金額	数量	金額	数量	金額	数量	金額	数量	金額	数量	金額	
家庭用 ミシン	ジグザグ縫(電子速度調整式)							0	0	-	-	283	1,812	65.2	21.6			
	ジグザグ縫(その他)							0	0	-	-	110	399	1,833.3	125.1			
	その他			82	287			82	287	-	-	668	5,121	346.1	258.6			
	小計	0	0	82	287	0	0	82	287	72.6	82.0	1,061	7,332	167.6	68.7	0	0	
	部品 家庭用ミシンのもの							0	0	-	-	0	0	-	-			
	家庭用ミシン合計	0	0	82	287	0	0	82	287	72.6	82.0	1,061	7,332	167.6	66.4	0	0	
工業用 ミシン	自動式 単針直線(織物用)							0	0	-	-	0	0	-	-			
	自動式 単針直線(その他)							0	0	-	-	0	0	-	-			
	自動式 オーバーロック	2	12,819					2	12,819	-	-	2	12,819	-	-			
	自動式 その他							0	0	-	-	1	1,936	4.8	24.4			
	計	2	12,819	0	0	0	0	2	12,819	-	-	3	14,755	1.9	172.1	0	0	
	その他 単針直線(織物用)							0	0	-	-	96	1,502	22.9	21.1			
	その他 単針直線(その他)							0	0	-	-	0	0	-	-	14	1,565	
	その他 オーバーロック							0	0	-	-	463	11,291	71.3	112.8			
	その他 その他	9	1,503					9	1,503	20.0	11.2	857	53,532	70.4	64.7			
	計	9	1,503	0	0	0	0	9	1,503	11.4	10.2	1,416	66,325	57.7	54.1	14	1,565	
	小計	11	14,322	0	0	0	0	11	14,322	13.9	97.7	1,419	81,080	54.3	61.8	14	1,565	
	部品	ポピンケース(個)							0	0	-	-	3,955	873	227.8	55.3		
		カマ(個)	480	1,257					480	1,257	82.5	79.5	3,799	11,425	70.4	68.2		
その他							19,136	0	22,775	-	537.4	0	51,529	-	92.1	641		
小計			1,257		0		19,136	0	24,032	-	412.9	0	63,827	-	85.9	641		
	工業用ミシン合計	11	15,579	0	0	0	19,136	11	38,354	13.9	187.2	1,419	144,907	54.3	70.6	14	2,206	
	針(千本)							0	0	-	-	220	1,546	91.7	98.8			
	テーブル及びカバー							0	0	-	-	0	0	-	-			
	総計(ミシン合計)	11	14,322	82	287	0	0	93	14,609	48.4	97.3	2,480	88,412	76.4	62.4	14	1,565	
	総計	11	15,579	82	287	0	19,136	93	38,641	48.4	185.5	2,480	153,785	76.4	70.4	14	2,206	

		大洋州10月計		対前年同期比		大洋州1~10月計		対前年同期比		総計10月計		対前年同期比		総計1~10月計		対前年同期比		
		数量	金額	数量	金額	数量	金額	数量	金額	数量	金額	数量	金額	数量	金額	数量	金額	
家庭用 ミシン	ジグザグ縫(電子速度調整式)	0	0	-	-	21	5,785	35.0	35.2	11,107	53,143	171.9	171.7	98,651	536,734	153.4	169.4	
	ジグザグ縫(その他)	0	0	-	-	0	0	-	-	5,433	32,194	130.9	168.8	48,721	302,016	104.2	114.7	
	その他	0	0	-	-	750	39,073	175.6	178.6	13,665	176,971	102.8	96.8	85,881	1,272,950	71.8	80.5	
	小計	0	0	-	-	771	44,858	158.3	117.0	30,205	262,308	126.3	112.6	233,253	2,111,700	101.2	97.7	
	部品 家庭用ミシンのもの	0	0	-	-	0	0	-	-	0	26,629	-	214.4	0	232,698	-	87.5	
	家庭用ミシン合計	0	0	-	-	771	44,858	158.3	115.7	30,205	288,937	126.3	117.8	233,253	2,344,398	101.2	96.6	
工業用 ミシン	自動式 単針直線(織物用)	0	0	-	-	0	0	-	-	177	12,550	56.0	8.1	4,257	73,582	116.7	11.6	
	自動式 単針直線(その他)	0	0	-	-	0	0	-	-	0	0	-	-	0	0	-	-	
	自動式 オーバーロック	0	0	-	-	0	0	-	-	659	33,704	151.8	1,265.6	4,153	144,388	96.7	95.0	
	自動式 その他	0	0	-	-	2	832	200.0	200.0	241	339,429	25.1	51.4	2,837	2,199,049	24.4	23.0	
	計	0	0	-	-	2	832	200.0	200.0	1,077	385,683	62.9	47.1	11,247	2,417,019	57.4	23.3	
	その他 単針直線(織物用)	0	0	-	-	0	0	-	-	461	26,449	59.3	47.2	5,486	366,995	67.9	49.2	
	その他 単針直線(その他)	14	1,565	63.6	79.8	102	12,248	170.0	196.3	440	58,713	55.6	61.2	3,492	521,230	42.8	41.7	
	その他 オーバーロック	0	0	-	-	1	221	50.0	77.3	1,424	161,765	70.2	90.4	9,338	982,049	74.4	62.6	
	その他 その他	0	0	-	-	79	5,306	197.5	116.6	3,857	710,704	65.6	68.9	32,471	5,692,929	57.5	54.7	
	計	14	1,565	35.9	47.8	182	17,775	178.4	160.5	6,182	957,631	65.2	70.3	50,787	7,563,203	59.6	54.1	
	小計	14	1,565	35.9	47.8	184	18,607	178.6	161.9	7,259	1,343,314	64.9	61.6	62,034	9,980,222	59.2	41.0	
	部品	ポピンケース(個)	0	0	-	-	0	0	-	-	218,382	56,245	56.5	85.5	1,958,670	399,053	78.8	74.2
		カマ(個)	0	0	-	-	0	0	-	-	171,205	272,303	99.4	88.4	1,161,624	1,968,431	55.6	59.6
その他		0	641	-	85.6	0	5,449	-	70.2	0	491,971	-	65.0	0	3,453,158	-	51.5	
小計		0	641	-	66.9	0	5,449	-	68.4	0	820,519	-	72.6	0	5,820,642	-	55.2	
	工業用ミシン合計	14	2,206	35.9	52.1	184	24,056	178.6	123.6	7,259	2,163,833	64.9	65.3	62,034	15,800,864	59.2	45.3	
	針(千本)	0	0	-	-	0	0	-	-	9,677	79,997	421.3	265.2	72,602	702,753	63.1	69.4	
	テーブル及びカバー	0	0	-	-	0	0	-	-	0	0	-	-	0	11,753	-	21.1	
	総計(ミシン合計)	14	1,565	35.9	47.8	955	63,465	161.9	127.4	37,464	1,605,622	106.7	66.5	295,287	12,091,922	88.0	45.6	
	総計	14	2,206	35.9	52.1	955	68,914	161.9	115.1	37,464	2,532,767	106.7	70.4	295,287	18,859,768	88.0	49.1	

2020年 10月 輸入

(財務省関税局調)

(単位:台、千円、%)

		中国		台湾		香港		ベトナム		タイ	
		数量	金額	数量	金額	数量	金額	数量	金額	数量	金額
家庭用 ミシン	完成品(頭部含む)	42,687	191,417	19,258	276,225			41,080	406,280	12,804	65,151
	部品		1,503		91,485				4,579		411
家庭用合計		42,687	192,920	19,258	367,710	0	0	41,080	410,859	12,804	65,562
工業用 ミシン	自動式:単針直線	36	6,041								
	自動式:オーバーロック										
	自動式:その他	43	13,846	223	34,429			28	9,724		
	自動式計	79	19,887	223	34,429	0	0	28	9,724	0	0
	その他:単針直線	298	21,324					20	1,975		
	その他:オーバーロック	193	10,344					10	442		
	その他:その他	288	40,227					20	5,397		
	その他計	779	71,895	0	0	0	0	50	7,814	0	0
	小計	858	91,782	223	34,429	0	0	78	17,538	0	0
部品		142,495		34,888		510		127,815		691	
工業用合計		858	234,277	223	69,317	0	510	78	145,353	0	691
針(千本)		375	1,150					17,443	60,484		
テーブル及びカバー			1,649		3,239						
総計(ミシン合計)		43,545	283,199	19,481	310,654	0	0	41,158	423,818	12,804	65,151
総計		43,545	429,996	19,481	440,266	0	510	41,158	616,696	12,804	66,253

		マレーシア		フィリピン		インド		ドイツ		イギリス	
		数量	金額	数量	金額	数量	金額	数量	金額	数量	金額
家庭用 ミシン	完成品(頭部含む)										
	部品										
家庭用合計		0	0	0	0	0	0	0	0	0	0
工業用 ミシン	自動式:単針直線										
	自動式:オーバーロック										
	自動式:その他							3	5,327		
	自動式計	0	0	0	0	0	0	3	5,327	0	0
	その他:単針直線							1	310		
	その他:オーバーロック										
	その他:その他							1	960	1	220
	その他計	0	0	0	0	0	0	2	1,270	1	220
小計	0	0	0	0	0	0	5	6,597	1	220	
部品				2,339							
工業用合計		0	0	0	2,339	0	0	5	6,597	1	220
針(千本)						225	1,451				
テーブル及びカバー			2,429								
総計(ミシン合計)		0	0	0	0	0	0	5	6,597	1	220
総計		0	2,429	0	2,339	0	1,451	5	6,597	1	220

		イタリア		アメリカ合衆国		総計10月計		対前年同期比		累計1～10月計	
		数量	金額	数量	金額	数量	金額	数量	金額	数量	金額
家庭用 ミシン	完成品(頭部含む)					115,829	939,073	299.9	210.8	1,150,175	8,840,975
	部品					0	97,978	-	198.6	0	638,710
家庭用合計		0	0	0	0	115,829	1,037,051	299.9	209.6	1,150,175	9,479,685
工業用 ミシン	自動式:単針直線					36	6,041	3.0	11.1	3,191	194,549
	自動式:オーバーロック					0	0	-	-	331	25,320
	自動式:その他					297	63,326	46.6	88.6	2,564	508,495
	自動式計	0	0	0	0	333	69,367	17.9	54.7	6,086	728,364
	その他:単針直線					319	23,609	6.2	58.2	2,379	161,875
	その他:オーバーロック					203	10,786	48.4	53.7	1,810	100,062
	その他:その他	1	1,021			311	47,825	203.3	154.8	2,740	219,402
	その他計	1	1,021	0	0	833	82,220	14.6	89.9	6,929	481,339
	小計	1	1,021	0	0	1,166	151,587	15.4	69.4	13,015	1,209,703
部品				1,068	0	309,806	-	62.4	0	3,327,994	
工業用合計		1	1,021	0	1,068	1,166	461,393	15.4	64.5	13,015	4,537,697
針(千本)						18,043	63,085	75.7	88.7	224,750	676,946
テーブル及びカバー					1,125	0	8,442	-	57.8	0	71,685
総計(ミシン合計)		1	1,021	0	0	116,995	1,090,660	253.2	164.3	1,163,190	10,050,678
総計		1	1,021	0	2,193	116,995	1,569,971	253.2	121.2	1,163,190	14,766,013

		対前年同期比	
		数量	金額
家庭用 ミシン	完成品(頭部含む)	189.7	159.7
	部品	-	100.4
家庭用合計		189.7	153.6
工業用 ミシン	自動式:単針直線	29.5	31.2
	自動式:オーバーロック	79.0	27.0
	自動式:その他	73.5	70.5
	自動式計	41.3	50.6
	その他:単針直線	10.7	67.1
	その他:オーバーロック	45.4	44.5
	その他:その他	53.9	37.3
	その他計	22.2	45.6
	小計	28.3	48.5
部品	-	52.3	
工業用合計		28.3	51.3
針(千本)		75.8	78.2
テーブル及びカバー		-	51.7
総計(ミシン合計)		178.3	125.2
総計		178.3	92.1

価格(税込) 540円