

2020 — 12

No. 810

# **JASMA**

(生産・輸出・輸入統計)

一般社団法人日本縫製機械工業会

JAPAN SEWING MACHINERY MANUFACTURERS ASSOCIATION

105-0004 東京都港区新橋5-25-3

電話 03-6435-8190

FAX 03-6435-8192

URL <http://www.jasma.or.jp/>

# JASMA

(生産・輸出・輸入統計)

## 2020年12月分 目次

I	12月の概況	1
II	月次推移グラフ(2019年1月～12月 2020年1月～12月)	
	1家庭用ミシンの生産、販売、在庫台数	5
	2家庭用ミシンの生産、販売金額	6
	3家庭用ミシンの輸出台数、金額	7
	4家庭用ミシンの輸出台数、金額	8
	5工業用ミシンの生産、販売、在庫台数	9
	6工業用ミシンの生産、販売金額	10
	7工業用ミシンの輸出台数、金額	11
	8工業用ミシンの輸出台数、金額	12
III	生産、販売、在庫データ (12月分)	13
IV	国別、地域別輸出データ (12月分)	14
	(1～12月分)	21
V	国別、地域別輸入データ (12月分)	30
	(1～12月分)	32

## 2020年12月の概況

### I. ミシン

#### 「生産」

(1)12月実績				(2)1～12月実績					
(単位:台、百万円、%)				(単位:台、百万円、%)					
	数量	前年同期比	金額	前年同期比		数量	前年同期比	金額	前年同期比
ミシン合計	11,050	121.5	1,648	102.5	ミシン合計	99,257	75.0	14,174	58.1
家庭用ミシン計	4,643	125.4	191	116.5	家庭用ミシン計	48,809	98.7	2,140	92.1
工業用ミシン計	6,407	118.9	1,457	100.9	工業用ミシン計	50,448	60.9	12,034	54.6

- ① 12月のミシン生産は、「家庭用」は11,050台、1,648百万円で、前年同期比121.5%(台数)、102.5%(金額)、「工業用」は6,407台、1,457百万円で、前年同期比118.9%(台数)、100.9%(金額)である。「工業用」は、「一本針直線本縫」が前年同期比149.4%(台数)、122.6%(金額)、「へり縫」が109.0%(台数)、90.6%(金額)、「その他」は117.5%(台数)、101.6%(金額)である。
- ② 前月比では、「家庭用」は台数で90.5%、金額で88.8%、「工業用」は台数で122.3%、金額で142.1%である。

#### 「販売」

(1)12月実績				(2)1～12月実績					
(単位:台、百万円、%)				(単位:台、百万円、%)					
	数量	前年同期比	金額	前年同期比		数量	前年同期比	金額	前年同期比
ミシン合計	14,993	125.6	2,229	115.3	ミシン合計	131,723	75.7	17,648	59.8
家庭用ミシン計	4,682	127.2	199	124.4	家庭用ミシン計	48,890	98.8	2,158	92.8
工業用ミシン計	10,311	124.9	2,030	114.4	工業用ミシン計	82,833	66.5	15,490	57.0

- ① 12月のミシン販売は、「家庭用」は4,682台、199百万円で、前年同期比127.2%(台数)、124.4%(金額)、「工業用」は10,311台、2,030百万円で、前年同期比124.9%(台数)、114.4%(金額)である。「工業用」は、「一本針直線本縫」が前年同期比123.7%(台数)、156.7%(金額)、「へり縫」が157.3%(台数)、136.1%(金額)、「その他」は113.7%(台数)、110.3%(金額)である。
- ② 前月比では、「家庭用」は台数で88.7%、金額で81.6%、「工業用」は台数で133.7%、金額で154.8%である。

## 「輸出」

### 地域別輸出実績(12月)

(単位:台、千円、%、部品含まず)

	家庭用ミシン		前年同期比		工業用ミシン		前年同期比		合計		前年同期比	
	数量	金額	数量	金額	数量	金額	数量	金額	数量	金額	数量	金額
東アジア	0	0	-	-	3,157	599,617	119.9	77.4	3,157	599,617	119.9	77.4
東南アジア	12,597	39,094	236.2	298.7	2,067	447,948	67.0	96.4	14,664	487,042	174.1	101.9
中近東	19,147	80,987	97.6	91.5	1,548	9,877	137.0	143.4	20,695	90,864	99.7	95.2
ヨーロッパ	1,945	109,996	176.8	196.1	562	162,871	41.6	48.2	2,507	272,867	102.3	69.2
北米	480	42,154	135.2	221.4	1,702	307,642	169.0	170.1	2,182	349,796	160.2	175.0
中米	0	0	-	-	9	9,981	6.3	33.3	9	9,981	6.3	33.3
南米	0	0	-	-	689	49,519	638.0	378.4	689	49,519	638.0	378.4
アフリカ	91	836	-	-	2	600	1.3	27.0	93	1,436	60.0	64.6
大洋州	135	6,502	91.2	80.7	58	4,291	-	-	193	10,793	130.4	134.0
合計	34,395	279,569	129.5	151.3	9,794	1,592,346	101.9	87.9	44,189	1,871,915	122.2	93.8
前月比	130.9	107.4	-	-	120.3	140.7	-	-	128.4	134.5	-	-

### 国別輸出実績(12月)

(単位:台、千円、%、部品含まず)

	家庭用ミシン		前年同期比		工業用ミシン		前年同期比		合計		前年同期比	
	数量	金額	数量	金額	数量	金額	数量	金額	数量	金額	数量	金額
1. シンガポール	0	0	-	-	1,280	282,140	90.8	104.7	1,280	282,140	90.2	104.5
2. 香港	0	0	-	-	1,283	358,740	103.0	87.9	1,283	358,740	103.0	87.9
3. 中国	0	0	-	-	1,451	183,843	128.9	61.4	1,451	183,843	128.9	61.4
4. アメリカ	480	42,154	135.2	221.4	1,702	307,642	169.0	170.1	2,182	349,796	160.2	175.0
5. ベトナム	2,934	4,020	148.3	90.6	259	50,962	41.7	42.2	3,193	54,982	122.8	43.9
6. ドイツ	1,485	80,944	164.1	189.9	276	53,823	62.2	77.0	1,761	134,767	130.5	119.8
7. オランダ	0	0	-	-	79	57,714	35.7	83.3	79	57,714	34.2	80.0
8. アラブ首長国連邦	19,147	80,987	97.6	91.5	1,548	9,877	137.0	143.4	20,695	90,864	99.7	95.2
9. トルコ	0	0	-	-	117	36,884	21.3	48.9	117	36,884	21.3	48.9
10. インド	0	0	-	-	253	23,180	-	-	253	23,180	-	-
合計(その他含)	34,395	279,569	129.5	151.3	9,794	1,592,346	101.9	87.9	44,189	1,871,915	122.2	93.8
累計	293,926	2,651,523	104.9	103.9	79,971	12,703,982	64.4	45.7	373,897	15,355,505	92.5	50.6

※順位は前年の「合計金額」上位10カ国

- ① 12月の輸出は、「家庭用」は34,395台、279,569千円で、前年同期比129.5%(台数)、151.3%(金額)、「工業用」は9,794台、1,592,346千円で、前年同期比101.9%(台数)、87.9%(金額)である。
- ② 前月比では、「家庭用」は台数で130.9%、金額で107.4%、「工業用」は台数で120.3%、金額で140.7%である。
- ③ 国別の輸出では、「家庭用」は主要国の「アメリカ」が前年同期比135.2%(台数)、221.4%(金額)である。「工業用」は主要国の「シンガポール」が前年同期比90.8%(台数)、104.7%(金額)、「中国」が前年同期比128.9%(台数)、61.4%(金額)、「アメリカ」が前年同期比169.0%(台数)、170.1%(金額)、「香港」が前年同期比103.0%(台数)、87.9%(金額)である。

「輸入」 国別輸入実績(12月) (単位:台、千円、%、部品含まず)

	家庭用ミシ		前年同期比		工業用ミシ		前年同期比		合計		前年同期比	
	数量	金額	数量	金額	数量	金額	数量	金額	数量	金額	数量	金額
1. ベトナム	39,707	327,290	119.7	102.3	6	1,467	6.7	5.5	39,713	328,757	119.4	94.9
2. 中国	59,158	366,682	199.7	328.0	931	78,981	50.7	66.4	60,089	445,663	191.0	193.2
3. 台湾	27,103	385,690	172.1	174.4	256	34,903	196.9	162.6	27,359	420,593	172.3	173.3
4. タイ	4,234	26,308	110.6	117.0	0	0	-	-	4,234	26,308	110.6	117.0
5. ドイツ	0	0	-	-	0	0	-	-	0	0	-	-
6. チェコ	0	0	-	-	0	0	-	-	0	0	-	-
7. アメリカ	0	0	-	-	0	0	-	-	0	0	-	-
8. イタリア	0	0	-	-	0	0	-	-	0	0	-	-
9. ベルギー	0	0	-	-	0	0	-	-	0	0	-	-
10. スペイン	0	0	-	-	0	0	-	-	0	0	-	-
合計(その他含)	130,202	1,105,970	158.1	163.8	1,193	115,351	57.3	62.5	131,395	1,221,321	155.6	142.1
前月比	89.8	90.7	-	-	74.0	91.7	-	-	89.7	90.8	-	-
累計	1,425,327	11,166,341	190.6	164.5	15,821	1,450,811	31.5	50.6	1,441,148	12,617,152	180.6	130.6

※順位は前年の「合計金額」上位10カ国

- ①12月の輸入は「家庭用」は130,202台、1,105,970千円で、前年同期比 158.1%(台数)、163.8%(金額)である。  
「工業用」は1,193台、115,351千円で、前年同期比57.3%(台数)、62.5%(金額)である。  
国別の占有率をみると、「家庭用」は「台湾」が台数で20.8%、金額で34.9%、「中国」が台数で45.4%、金額で33.2%である。  
「工業用」は「中国」が台数で78.0%、金額で68.5%、「台湾」が台数で21.5%、金額で30.3%である。

- ② 前月比では、「家庭用」は台数で89.8%、金額で90.7%、「工業用」は台数で74.0%、金額で91.7%である。

II. 部品  
「輸出」

地域別輸出実績(12月) (単位:千円、%)

	家庭用ミシン部品		工業用ミシン部品				前年 同期比	針	前年 同期比	テーブル、カバー	前年 同期比
	家庭ミシンのもの	前年 同期比	ホビケース	カマ	その他	合計					
東アジア	22,198	139.6	47,484	266,795	198,187	512,466	100.7	100,061	138.0	0	-
東南アジア	7,541	175.2	7,125	74,096	128,720	209,941	79.3	14,728	68.1	224	-
中近東	335	-	1,183	0	3,777	4,960	100.6	971	27.6	0	-
ヨーロッパ	2,267	1,025.8	7,742	28,504	36,964	73,210	100.9	937	71.9	0	-
北米	4,659	467.8	6,226	15,858	72,299	94,383	83.3	1,913	117.9	1,430	120.6
中米	0	-	1,070	2,027	26,509	29,606	134.4	0	-	0	-
南米	0	-	559	4,646	8,419	13,624	521.4	324	-	0	-
アフリカ	0	-	0	767	7,142	7,909	154.3	0	-	0	-
大洋州	0	-	1,215	0	434	1,649	182.0	0	-	0	-
合計	37,000	172.7	72,604	392,693	482,451	947,748	95.2	118,934	115.5	1,654	10.6
前年同期比	172.7	-	107.3	118.0	81.1	95.2	-	115.5	-	10.6	-
前月比	139.0	-	166.3	141.7	117.7	129.7	-	133.2	-	96.6	-
累計	296,310	95.8	515,321	2,638,251	4,345,351	7,498,923	60.0	910,979	75.9	15,120	19.0
前年同期比	95.8	-	77.3	66.5	55.3	60.0	-	75.9	-	19.0	-

注:平成24年1月から、「テーブル及びカバー」については、家庭用部品から分かれ単独の品目になった。

- ① 12月の部品輸出は「家庭用ミシン部品」が37,000千円、「工業用ミシン部品」が947,748千円、「針」が118,934千円、前年同期比では「家庭用」が172.7%、「工業用」が95.2%、「針」が115.5%である。  
② 前月比では、「家庭用」が139.0%、「工業用」が129.7%、「針」が133.2%である。

「輸入」 国別輸入実績(12月) (単位:千円、%)

	家庭用部品	工業用部品	針	テーブル、カバー	小計
韓国	0	1,736	0	0	0
中国	0	224,473	0	3,944	3,944
台湾	71,201	43,680	0	0	0
香港	0	264	0	0	0
ベトナム	1,397	134,650	57,780	0	57,780
タイ	862	3,910	0	0	0
シンガポール	0	226	0	1,524	1,524
インド	0	280	2,019	0	2,019
イギリス	0	0	0	0	0
ドイツ	0	520	0	0	0
スイス	0	0	0	0	0
ポルトガル	0	0	0	0	0
イタリア	350	0	0	0	0
アメリカ	0	2,411	0	0	0
合計(その他含)	73,810	412,457	59,799	5,468	65,267
前年同期比	86.9	84.6	87.2	105.1	10.1
前月比	117.1	93.8	111.1	36.1	94.6
累計	775,538	4,180,179	790,574	92,281	882,855
前年同期比	100.9	57.2	77.3	60.5	9.5

- ①12月の部品輸入は「家庭用ミシン部品」が73,810千円、「工業用ミシン部品」412,457千円、前年同期比では「家庭用」が86.9%、「工業用」が84.6%である。

- ②前月比では、「家庭用」が117.1%、「工業用」が93.8%で、「針」が、111.1%、「テーブル及びカバー」が、36.1%である。

Ⅲ. 1月～12月累計

「輸出」

ミシン地域別輸出実績(1月～12月)

(単位:台、千円、%、部品含まず)

	家庭用ミシン		前年同期比		工業用ミシン		前年同期比		合計		前年同期比	
	数量	金額	数量	金額	数量	金額	数量	金額	数量	金額	数量	金額
東アジア	37	1,251	64.9	29.5	21,844	5,078,282	72.1	52.6	21,881	5,079,533	72.1	52.6
東南アジア	60,825	177,445	122.8	130.8	20,854	3,264,715	49.1	32.7	81,679	3,442,160	88.7	34.0
中近東	202,936	916,804	99.9	106.0	13,198	157,922	83.0	104.7	216,134	1,074,726	98.7	105.8
ヨーロッパ	16,080	816,925	114.4	120.9	10,627	2,076,168	66.1	53.1	26,707	2,893,093	88.6	63.0
北米	11,504	663,216	95.3	82.0	8,621	1,702,965	62.3	47.7	20,125	2,366,181	77.6	54.1
中米	0	0	-	-	428	79,951	35.5	37.6	428	79,951	35.5	37.6
南米	0	0	-	-	2,417	236,168	164.1	132.5	2,417	236,168	164.1	132.5
アフリカ	1,434	8,765	198.6	79.9	1,740	84,913	62.8	63.7	3,174	93,678	90.9	64.9
大洋州	1,110	67,117	164.4	126.7	242	22,898	226.2	174.5	1,352	90,015	172.9	136.2
合計	293,926	2,651,523	104.9	103.9	79,971	12,703,982	64.4	45.7	373,897	15,355,505	92.5	50.6

ミシン国別輸出実績(1月～12月)

(単位:台、千円、%、部品含まず)

	家庭用ミシン		前年同期比		工業用ミシン		前年同期比		合計		前年同期比	
	数量	金額	数量	金額	数量	金額	数量	金額	数量	金額	数量	金額
1. シンガポール	33	1,656	78.6	85.0	12,400	2,429,231	43.5	32.7	12,433	2,430,887	43.6	32.8
2. 香港	31	301	3,100.0	120.4	10,185	2,876,773	69.7	46.2	10,216	2,877,074	70.0	46.2
3. 中国	0	0	-	-	9,308	1,837,853	73.0	62.4	9,308	1,837,853	73.0	62.4
4. アメリカ	11,488	658,772	95.1	81.5	8,621	1,702,965	62.3	47.9	20,109	2,361,737	77.6	54.2
5. ベトナム	15,122	22,473	168.6	131.9	1,985	222,545	47.5	16.7	17,107	245,018	130.1	18.1
6. ドイツ	13,144	657,634	115.8	121.3	4,822	566,816	88.4	70.5	17,966	1,224,450	106.9	90.9
7. オランダ	10	2,873	100.0	99.1	2,254	757,350	49.3	54.4	2,264	760,223	49.4	54.5
8. アラブ首長国連邦	202,587	909,529	100.2	106.2	13,049	122,520	82.5	93.1	215,636	1,032,049	98.9	104.5
9. トルコ	4	2,440	1.5	143.7	2,167	379,903	50.4	47.5	2,171	382,343	47.6	47.7
10. インド	0	0	-	-	2,307	199,889	5,126.7	1,551.0	2,307	199,889	2,848.1	1,522.2
合計(その他含)	293,926	2,651,523	104.9	103.9	79,971	12,703,982	64.4	45.7	373,897	15,355,505	92.5	50.6

- ① 1～12月の輸出は、「家庭用」は293,926台、2,651,523千円で、前年同期比104.9%(台数)、103.9%(金額)、「工業用」は79,971台、12,703,982千円で、前年同期比64.4%(台数)、45.7%(金額)である。
- ② 国別の輸出では、「家庭用」は主要国の「アメリカ」が前年同期比95.1%(台数)、81.5%(金額)である。「工業用」は主要国の「シンガポール」が前年同期比43.5%(台数)、32.7%(金額)、「中国」が前年同期比73.0%(台数)、62.4%(金額)、「アメリカ」が前年同期比62.3%(台数)、47.9%(金額)、「香港」が前年同期比69.7%(台数)、46.2%(金額)である。

「マシン輸入」

マシン国別輸入実績(1月～12月)

(単位:台、千円、%、部品含まず)

	家庭用マシン		前年同期比		工業用マシン		前年同期比		合計		前年同期比	
	数量	金額	数量	金額	数量	金額	数量	金額	数量	金額	数量	金額
1. ベトナム	422,446	4,224,393	153.8	145.6	1,278	148,376	68.6	67.4	423,724	4,372,769	153.2	140.1
2. 中国	668,052	2,989,102	259.7	268.9	11,651	874,669	25.9	45.7	679,703	3,863,771	224.9	127.8
3. 台湾	232,724	3,382,521	142.7	139.2	2,354	305,195	85.8	72.9	235,078	3,687,716	141.7	129.4
4. タイ	102,101	568,757	194.3	166.0	3	309	-	-	102,104	569,066	194.3	166.1
5. ドイツ	0	0	-	-	58	57,293	67.4	45.3	58	57,293	67.4	45.3
6. チェコ	0	0	-	-	14	9,009	18.2	13.4	14	9,009	18.2	13.4
7. アメリカ	3	1,257	27.3	49.5	15	14,508	22.1	38.3	18	15,765	22.8	39.0
8. イタリア	0	0	-	-	10	13,138	66.7	61.4	10	13,138	66.7	61.4
9. ベルギー	0	0	-	-	1	779	25.0	4.7	1	779	25.0	4.7
10. スペイン	0	0	-	-	2	6,259	50.0	50.9	2	6,259	-	-
合計(その他含)	1,425,327	11,166,341	190.6	164.5	15,821	1,450,811	31.5	50.6	1,441,148	12,617,152	180.6	130.6

※順位は前年の「合計金額」上位10カ国

- ① 1～12月の輸入は「家庭用」1,425,327台、11,166,341千円であり、前年同期比190.6%(台数)、164.5%(金額)である。  
「工業用」は15,821台、1,450,811千円で、前年同期比31.5%(台数)、50.6%(金額)である。

国別の占有率をみると、「家庭用」は「ベトナム」が台数で29.6%、金額で37.8%、「台湾」が台数で16.3%、金額で30.3%である。  
「工業用」は「中国」が台数で73.6%、金額で60.3%、「台湾」が台数で14.9%、金額で21.0%である。

Ⅱ. 部品  
「輸出」

地域別輸出実績(1月～12月)

(単位:千円、%)

	家庭用マシン部品 家庭用マシンのもの	前年 同期比	工業用マシン部品				前年 同期比	針	前年 同期比	テーブル、カバー	前年 同期比
			ホビークース	カマ	その他	合計					
東アジア	189,071	103.5	257,804	1,747,918	1,659,782	3,665,504	61.7	721,182	107.9	273	1.6
東南アジア	70,878	174.9	99,433	531,348	1,250,152	1,880,933	52.4	134,026	28.9	9,750	17.6
中近東	1,855	22.7	4,504	12,884	31,934	49,322	67.9	4,517	20.6	0	-
ヨーロッパ	14,348	183.6	96,893	162,319	400,848	660,060	73.2	9,533	108.0	0	-
北米	20,158	30.0	45,268	135,311	638,091	818,670	61.7	34,095	135.0	4,624	75.3
中米	0	-	4,545	10,245	236,782	251,572	61.7	4,282	62.6	0	-
南米	0	-	4,786	25,563	55,439	85,788	56.6	1,527	139.5	0	-
アフリカ	0	-	873	12,663	63,634	77,170	88.8	1,546	98.8	473	113.2
大洋州	0	-	1,215	0	8,689	9,904	108.9	271	10.2	0	-
合計	296,310	95.8	515,321	2,638,251	4,345,351	7,498,923	60.0	910,979	75.9	15,120	19.0
前年同期比	95.8	-	77.3	66.5	55.3	60.0	-	75.9	-	19.0	-

注:平成16年1月から、針については家庭用、工業用の区別がなくなり一本化された。

- ① 1～12月の部品輸出は「家庭用マシン部品計」が296,310千円、「工業用マシン部品計」が7,498,923千円、「針」が910,979千円で、前年同期比では「家庭用」が95.8%、「工業用」が60.0%、「針」が75.9%である。
- ② 地域別にみると、「家庭用」は「東アジア」「東南アジア」「ヨーロッパ」が前年比プラスである。  
「工業用」は「大洋州」以外が前年比マイナスである。

「輸入」

国別輸入実績(1月～12月)

(単位:千円、%)

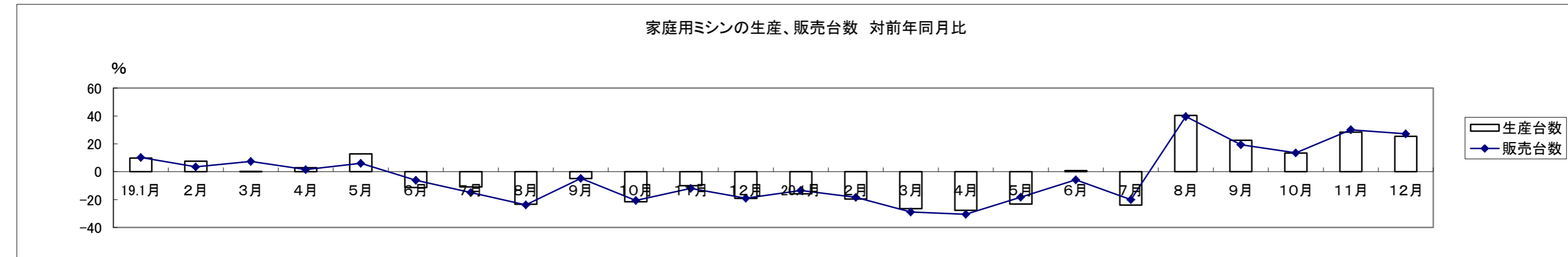
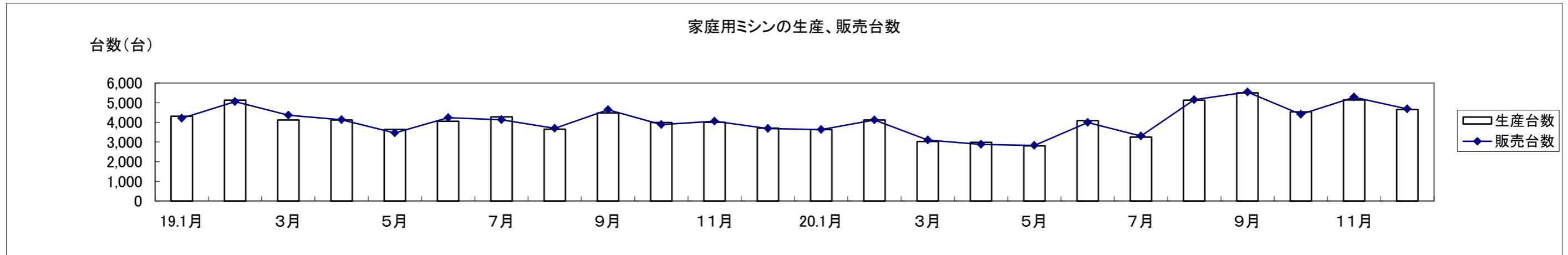
	家庭用部品	工業用部品	針	テーブル、カバー	小計
韓国	699	12,716	526	8,608	9,134
中国	40,048	2,013,384	17,771	54,496	72,267
台湾	662,709	620,165	1,809	11,035	12,844
香港	0	4,652	367	0	367
ベトナム	45,418	1,465,215	749,779	2,711	752,490
タイ	23,793	11,245	0	0	0
シンガポール	0	7,172	12,800	2,288	15,088
インド	0	2,861	7,522	0	7,522
イギリス	0	0	0	0	0
ドイツ	1,101	4,876	0	2,130	2,130
スイス	948	437	0	0	0
ポルトガル	0	0	0	0	0
イタリア	350	698	0	0	0
アメリカ	472	24,009	0	3,793	3,793
合計(その他含)	775,538	4,180,179	790,574	92,281	882,855
前年同期比	100.9	57.2	77.3	60.5	75.1

- ① 1～12月の部品輸入は「家庭用マシン部品」が775,538千円、「工業用マシン部品」が4,180,179千円、前年同期比では「家庭用」が100.9%、「工業用」が57.2%である。
- ② 地域別にみると、「家庭用」は台湾が85.5%を占め、続いてベトナムが5.9%となっている。  
「工業用」は中国が48.2%を占め、続いてベトナムが35.1%、台湾が14.8%となっている。

家庭用ミシンの生産、販売、在庫台数(月次) (19/1~12,20/1~)

単位:台、%

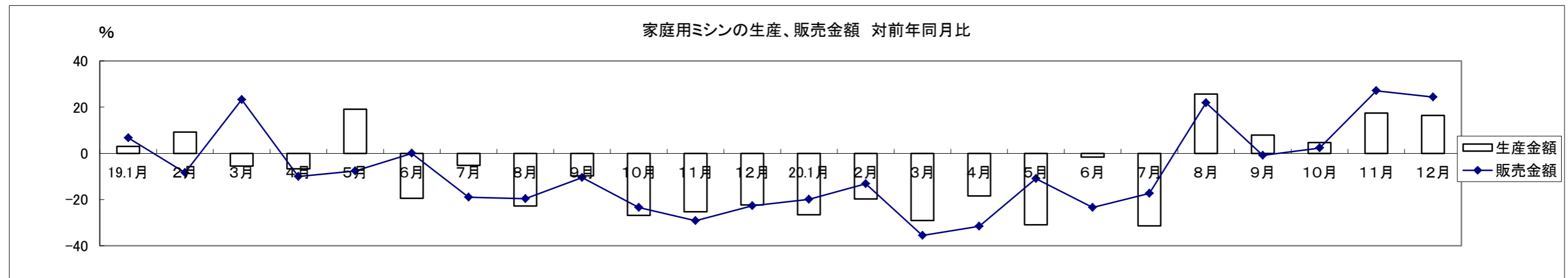
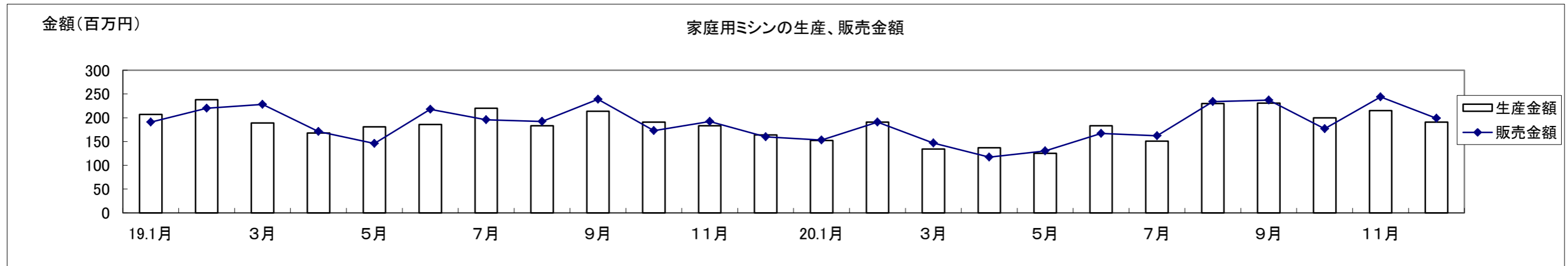
和 暦	19.1月	2月	3月	4月	5月	6月	7月	8月	9月	10月	11月	12月	20.1月	2月	3月	4月	5月	6月	7月	8月	9月	10月	11月	12月
生産台数	4,304	5,126	4,120	4,114	3,644	4,050	4,274	3,655	4,483	3,994	3,999	3,704	3,625	4,121	3,026	2,978	2,800	4,083	3,248	5,130	5,495	4,527	5,133	4,643
対前年比	9.7	7.5	0.1	2.9	12.7	-11.4	-10.8	-23.4	-4.8	-21.5	-10.0	-19.2	-15.8	-19.6	-26.6	-27.6	-23.2	0.8	-24.0	40.4	22.6	13.3	28.4	25.4
販売台数	4,197	5,047	4,358	4,132	3,457	4,229	4,129	3,688	4,636	3,881	4,058	3,681	3,632	4,119	3,102	2,872	2,826	3,986	3,303	5,150	5,535	4,404	5,279	4,682
対前年比	10.2	3.5	7.3	1.6	6.1	-6.1	-15.0	-23.7	-4.7	-20.6	-11.9	-19.0	-13.5	-18.4	-28.8	-30.5	-18.3	-5.7	-20.0	39.6	19.4	13.5	30.1	27.2
在庫台数	337	416	179	161	348	169	314	282	129	242	184	207	200	202	126	232	206	303	248	228	188	311	165	126
対前年比	-34.7	1.7	-61.6	-59.6	-6.5	-61.1	-15.8	-8.7	-17.3	-31.8	-5.2	-10.0	-40.7	-51.4	-29.6	44.1	-40.8	79.3	-21.0	-19.1	45.7	28.5	-10.3	-39.1



家庭用ミシンの生産、販売金額(月次) (19/1~12/20/1~)

単位:百万円、%

和 暦	19.1月	2月	3月	4月	5月	6月	7月	8月	9月	10月	11月	12月	20.1月	2月	3月	4月	5月	6月	7月	8月	9月	10月	11月	12月
生産金額	207	238	189	168	181	186	220	183	214	191	183	164	152	191	134	137	125	183	151	230	231	200	215	191
対前年比	3.0	9.2	-5.5	-6.7	19.1	-19.5	-5.2	-22.8	-9.7	-26.8	-25.3	-22.3	-26.6	-19.7	-29.1	-18.5	-30.9	-1.6	-31.4	25.7	7.9	4.7	17.5	16.5
販売金額	191	220	228	171	146	218	196	192	239	173	192	160	153	191	147	117	130	167	162	234	237	177	244	199
対前年比	6.7	-8.3	23.2	-10.0	-7.6	0.0	-19.0	-19.7	-10.5	-23.5	-29.2	-22.7	-19.9	-13.2	-35.5	-31.6	-11.0	-23.4	-17.3	21.9	-0.8	2.3	27.1	24.4

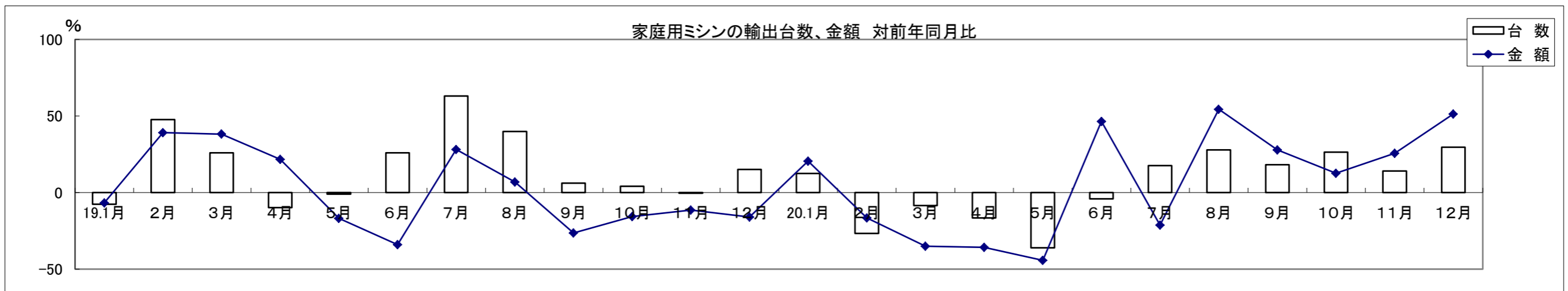
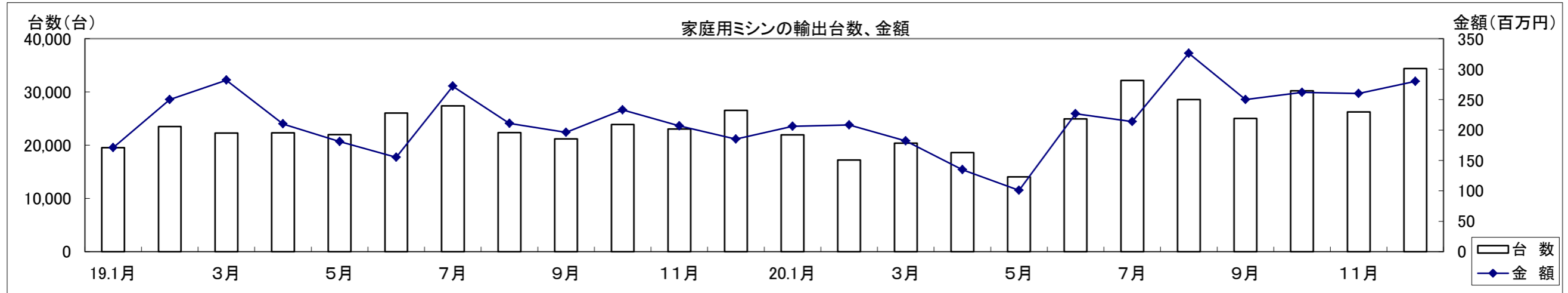




家庭用ミシンの輸出台数、金額(月次) (19/1~12/20/1~)

単位:百万円、%

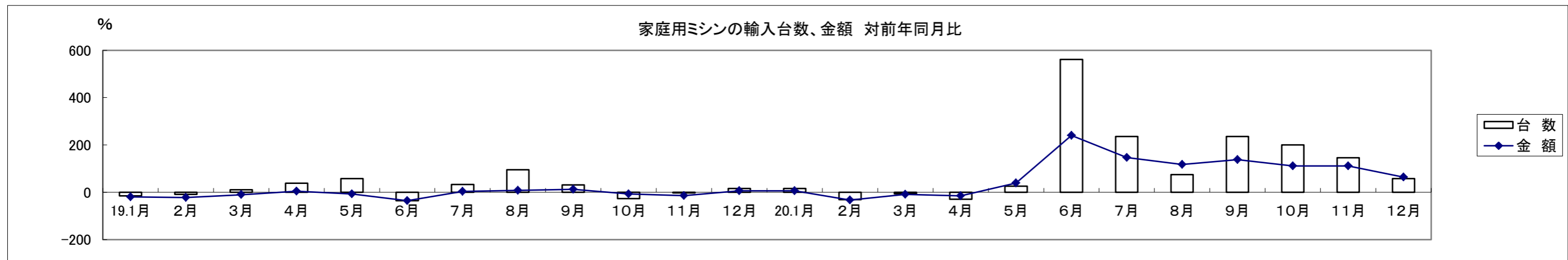
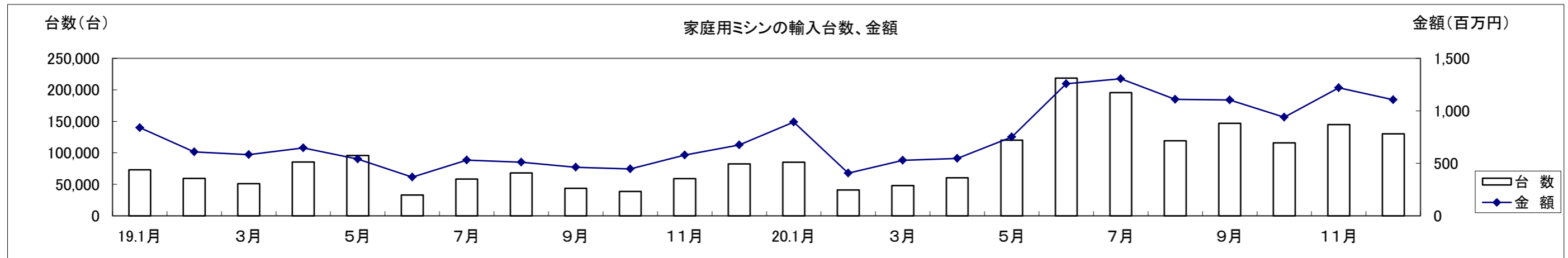
和 暦	19.1月	2月	3月	4月	5月	6月	7月	8月	9月	10月	11月	12月	20.1月	2月	3月	4月	5月	6月	7月	8月	9月	10月	11月	12月
台 数	19,536	23,536	22,303	22,332	21,998	26,031	27,388	22,372	21,191	23,910	23,047	26,554	21,957	17,241	20,390	18,634	14,056	24,954	32,173	28,598	25,045	30,205	26,278	34,395
対前年比	-7.7	47.6	25.9	-9.9	-1.2	25.9	63.0	39.8	6.1	4.0	-0.6	15.0	12.4	-26.7	-8.6	-16.6	-36.1	-4.1	17.5	27.8	18.2	26.3	14.0	29.5
金 額	171	250	282	210	181	155	272	211	196	233	207	185	206	208	182	135	101	227	214	326	250	262	260	280
対前年比	-6.9	39.1	38.1	21.6	-17.0	-34.0	28.1	6.9	-26.4	-15.7	-11.4	-16.0	20.4	-16.6	-35.2	-35.9	-44.3	46.6	-21.4	54.3	27.9	12.6	25.5	51.3



家庭用ミシンの輸入台数、金額(月次) (19/1~12,20/1~)

単位:台、百万円、%

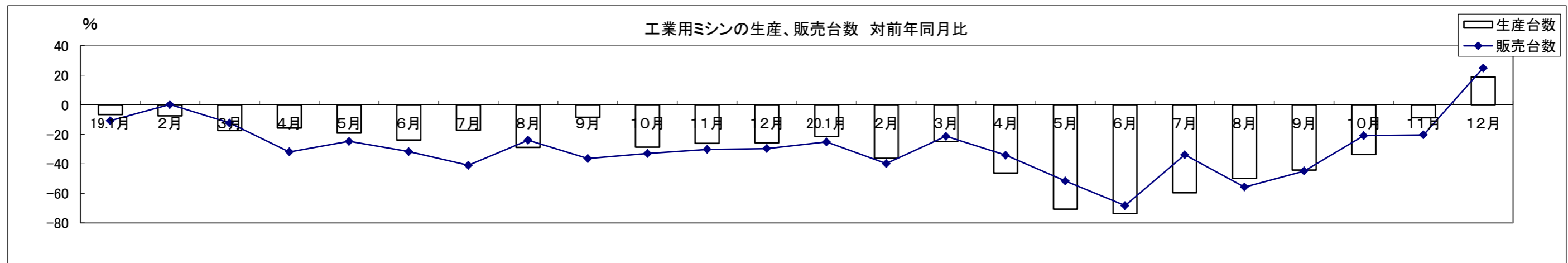
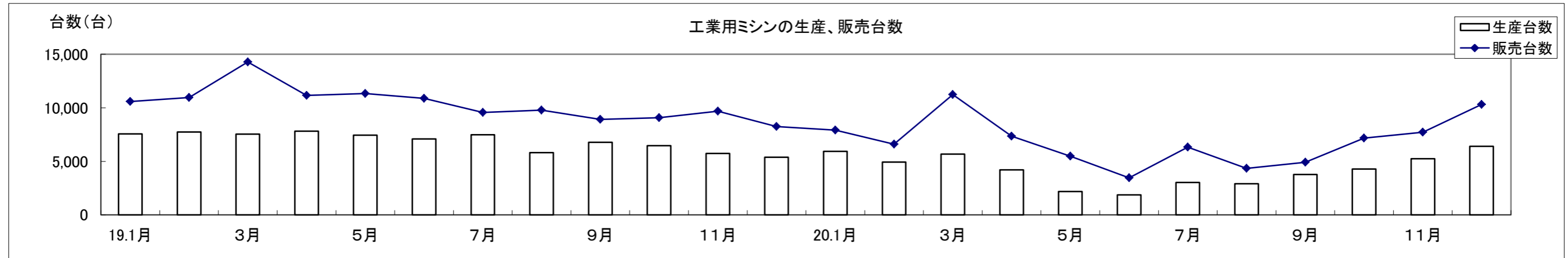
和暦	19.1月	2月	3月	4月	5月	6月	7月	8月	9月	10月	11月	12月	20.1月	2月	3月	4月	5月	6月	7月	8月	9月	10月	11月	12月
台数	73,024	59,305	51,103	85,405	95,612	33,043	58,322	68,043	43,824	38,626	58,939	82,376	84,978	40,886	47,940	60,504	119,988	218,572	195,564	118,990	146,924	115,829	144,950	130,202
対前年比	-14.8	-8.9	10.8	38.3	57.7	-35.8	32.8	95.2	30.9	-26.6	-2.8	16.2	16.4	-31.1	-6.2	-29.2	25.5	561.5	235.3	74.9	235.3	199.9	145.9	58.1
金額	840	609	583	646	540	369	530	510	463	446	578	675	894	407	528	546	751	1,257	1,306	1,110	1,103	939	1,219	1,106
対前年比	-19.6	-22.1	-10.3	4.1	-6.9	-35.4	3.2	7.6	12.5	-7.0	-14.1	5.8	6.5	-33.2	-9.4	-15.5	39.1	240.3	146.6	117.7	138.2	110.8	111.0	63.8



工業用ミシンの生産、販売、在庫台数(月次) (19/1~12,20/1~)

単位: 台、%

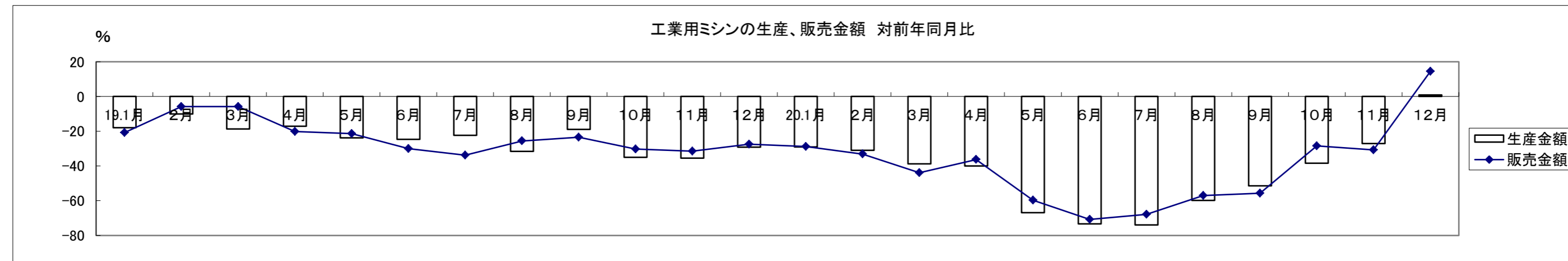
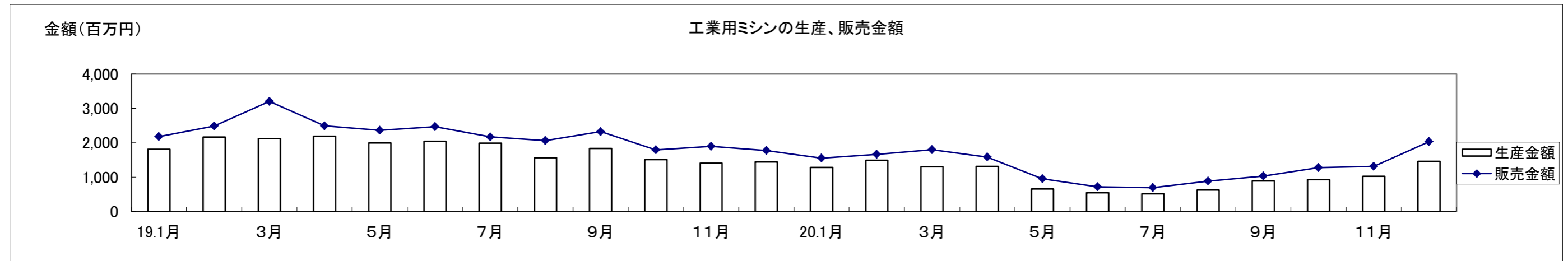
和 暦	19.1月	2月	3月	4月	5月	6月	7月	8月	9月	10月	11月	12月	20.1月	2月	3月	4月	5月	6月	7月	8月	9月	10月	11月	12月
生産台数	7,561	7,748	7,545	7,824	7,453	7,092	7,480	5,810	6,783	6,462	5,740	5,389	5,938	4,934	5,672	4,211	2,181	1,862	3,024	2,911	3,781	4,287	5,240	6,407
対前年比	-6.7	-7.5	-17.5	-15.7	-19.1	-23.9	-17.2	-28.8	-8.4	-28.6	-26.1	-25.8	-21.5	-36.3	-24.8	-46.2	-70.7	-73.7	-59.6	-49.9	-44.3	-33.7	-8.7	18.9
販売台数	10,585	10,962	14,273	11,163	11,339	10,884	9,569	9,787	8,929	9,071	9,688	8,255	7,925	6,596	11,230	7,355	5,489	3,457	6,328	4,336	4,922	7,171	7,713	10,311
対前年比	-10.8	0.2	-12.4	-31.9	-24.7	-31.8	-41.0	-23.9	-36.4	-33.0	-30.2	-29.6	-25.1	-39.8	-21.3	-34.1	-51.6	-68.2	-33.9	-55.7	-44.9	-20.9	-20.4	24.9
在庫台数	13,005	13,619	11,381	12,800	12,309	11,966	13,253	11,932	11,485	11,505	11,000	11,037	11,450	11,932	9,689	10,658	9,886	9,970	8,924	8,811	9,282	9,066	9,127	9,031
対前年比	-8.1	-12.7	-20.0	-5.8	-12.8	-13.3	11.9	-4.1	0.2	-5.9	-5.4	-7.6	-12.0	-12.4	-14.9	-16.7	-19.7	-16.7	-32.7	-26.2	-19.2	-21.2	-17.0	-18.2



工業用ミシンの生産、販売金額(月次) (19/1~12/20/1~)

単位:百万円、%

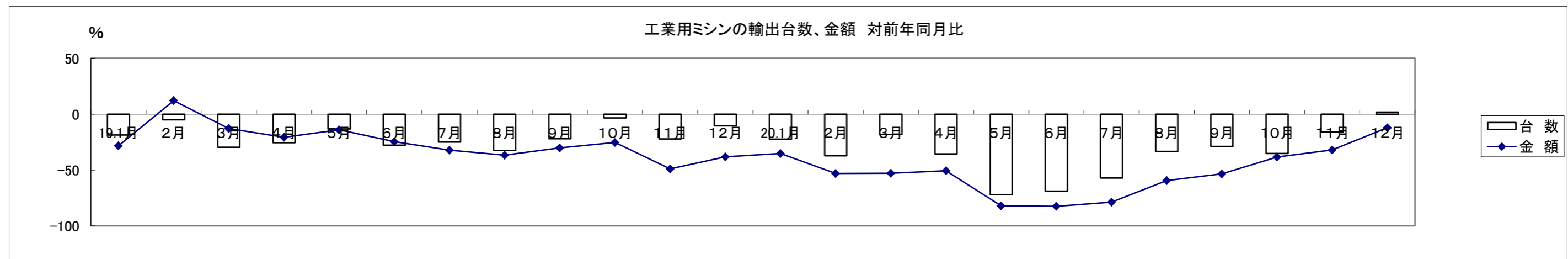
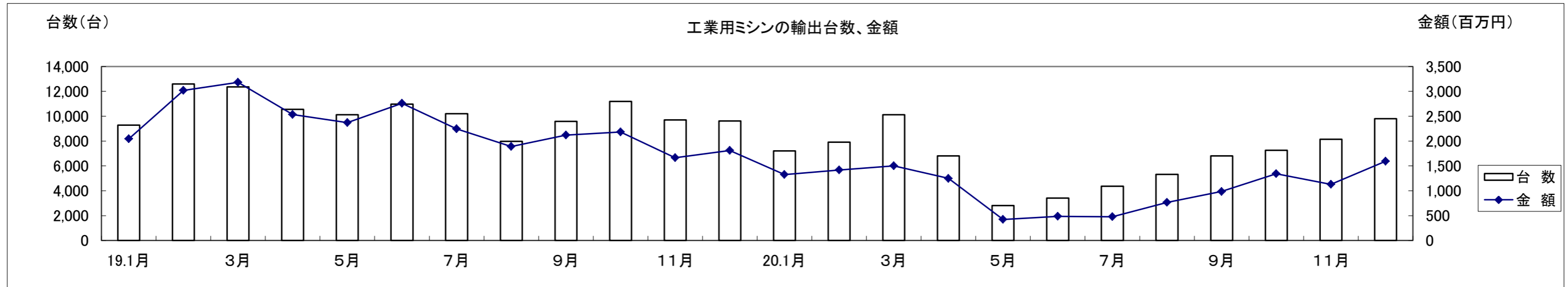
和 暦	19.1月	2月	3月	4月	5月	6月	7月	8月	9月	10月	11月	12月	20.1月	2月	3月	4月	5月	6月	7月	8月	9月	10月	11月	12月
生産金額	1,811	2,162	2,122	2,191	1,991	2,044	1,987	1,563	1,831	1,506	1,406	1,444	1,284	1,491	1,299	1,314	658	544	518	628	889	927	1,025	1,457
対前年比	-17.9	-10.1	-18.7	-17.1	-23.8	-24.7	-22.3	-31.7	-18.9	-35.1	-35.5	-29.2	-29.1	-31.0	-38.8	-40.0	-67.0	-73.4	-73.9	-59.8	-51.4	-38.4	-27.1	0.9
販売金額	2,178	2,483	3,201	2,489	2,362	2,467	2,168	2,060	2,321	1,789	1,894	1,774	1,551	1,660	1,795	1,585	952	719	695	884	1,029	1,279	1,311	2,030
対前年比	-20.8	-5.8	-5.8	-20.2	-21.4	-30.0	-33.9	-25.6	-23.5	-30.3	-31.5	-27.4	-28.8	-33.1	-43.9	-36.3	-59.7	-70.9	-67.9	-57.1	-55.7	-28.5	-30.8	14.4



工業用ミシンの輸出台数、金額(月次) (19/1~12/20/1~)

単位: 台、百万円、%

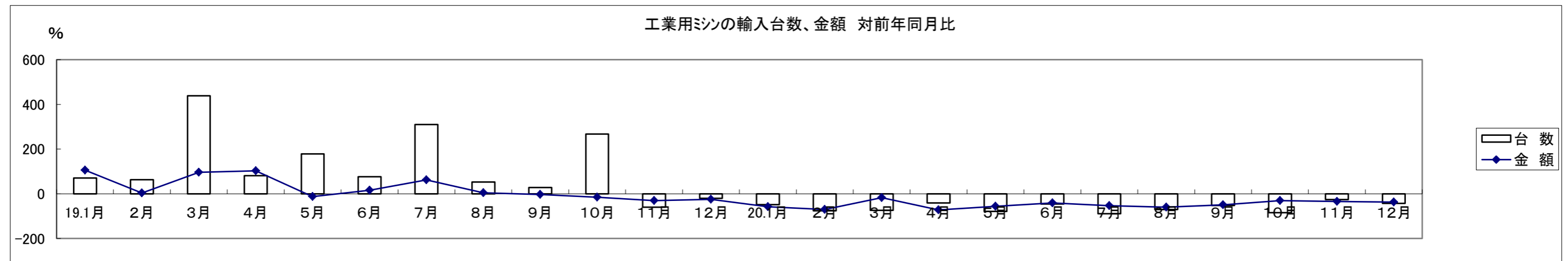
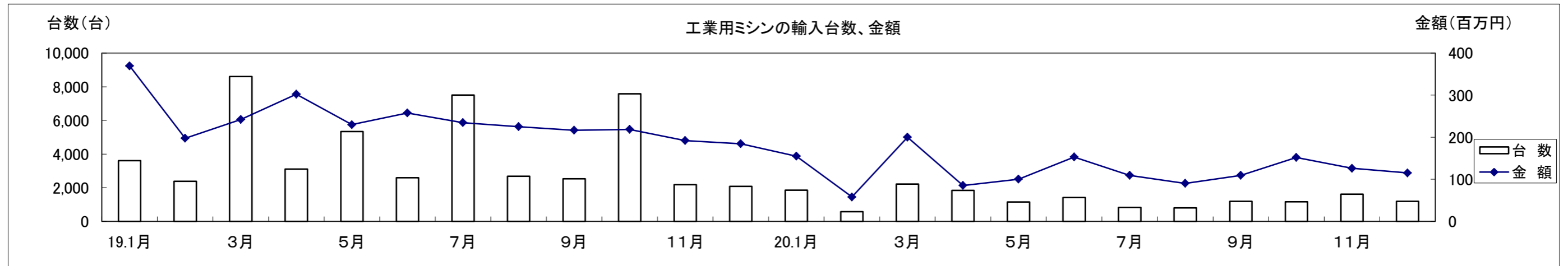
和 暦	19.1月	2月	3月	4月	5月	6月	7月	8月	9月	10月	11月	12月	20.1月	2月	3月	4月	5月	6月	7月	8月	9月	10月	11月	12月
台 数	9,288	12,591	12,353	10,555	10,118	10,973	10,201	7,983	9,584	11,187	9,691	9,614	7,209	7,903	10,109	6,809	2,818	3,421	4,374	5,317	6,815	7,259	8,143	9,794
対前年比	-18.7	-5.0	-29.6	-25.5	-13.3	-27.8	-25.0	-32.5	-21.9	-3.3	-22.2	-10.4	-22.4	-37.2	-18.2	-35.5	-72.1	-68.8	-57.1	-33.4	-28.9	-35.1	-16.0	1.9
金 額	2,045	3,019	3,180	2,534	2,368	2,759	2,243	1,891	2,121	2,181	1,664	1,811	1,326	1,418	1,501	1,249	423	486	479	768	986	1,343	1,131	1,592
対前年比	-28.3	12.1	-12.9	-20.7	-13.9	-24.6	-32.2	-36.6	-30.2	-25.4	-49.0	-38.2	-35.2	-53.0	-52.8	-50.7	-82.1	-82.4	-78.7	-59.4	-53.5	-38.4	-32.0	-12.1



工業用ミシンの輸入台数、金額(月次) (19/1~12,20/1~)

単位:台、百万円、%

和 暦	19.1月	2月	3月	4月	5月	6月	7月	8月	9月	10月	11月	12月	20.1月	2月	3月	4月	5月	6月	7月	8月	9月	10月	11月	12月
台 数	3,611	2,384	8,608	3,104	5,342	2,597	7,509	2,677	2,525	7,586	2,176	2,083	1,854	577	2,212	1,836	1,150	1,413	821	796	1,190	1,166	1,613	1,193
対前年比	70.5	63.3	438.0	81.1	178.7	76.3	309.4	53.0	27.7	267.0	-60.4	-20.5	-48.7	-75.8	-74.3	-40.9	-78.5	-45.6	-89.1	-70.3	-52.9	-84.6	-25.9	-42.7
金 額	369	198	242	302	230	258	235	225	216	218	192	184	155	58	200	85	100	153	109	90	109	152	126	115
対前年比	105.3	3.4	96.0	102.2	-13.2	15.4	62.4	4.0	-3.6	-15.7	-30.3	-25.0	-58.1	-70.7	-17.3	-71.9	-56.6	-40.7	-53.7	-59.9	-49.6	-30.6	-34.5	-37.3



# 生産・販売・在庫

(単位:台、百万円、%)

機種別	項目	2020 年 12 月									
		生産				販売				在庫	
		数量	前年同期比	金額	前年同期比	数量	前年同期比	金額	前年同期比	数量	前年同期比
家庭用	家庭用ミシン計	4,643	125.4	191	116.5	4,682	127.2	199	124.4	126	60.9
工業用	一本針直線本縫	608	149.4	38	122.6	720	123.7	47	156.7	370	91.4
	へり縫	711	109.0	135	90.6	3,125	157.3	309	136.1	4,903	78.7
	その他の工業用ミシン	5,088	117.5	1,284	101.6	6,466	113.7	1,674	110.3	3,758	85.4
	工業用ミシン計	6,407	118.9	1,457	100.9	10,311	124.9	2,030	114.4	9,031	81.8
ミシン合計		11,050	121.5	1,648	102.5	14,993	125.6	2,229	115.3	9,157	81.4

1. 出所:経済産業省生産動態統計 2. 在庫は当月末実績を示す。

備考:(1)2002年1月から家庭用ミシンの機種区分が変更され、手編機は調査対象機種から外れた。

(2)2005年1月から工業用ミシンの機種区分が変更され、「織物用・ニット縫用・その他」と「その他」が統合されました。

(単位:台、百万円、%)

機種別	項目	2020 年 1 ~ 12 月									
		生産				販売				在庫	
		数量	前年同期比	金額	前年同期比	数量	前年同期比	金額	前年同期比	数量	前年同期比
家庭用	家庭用ミシン計	48,809	98.7	2,140	92.1	48,890	98.8	2,158	92.8	126	60.9
工業用	一本針直線本縫	4,570	56.3	392	56.5	4,605	57.6	406	60.7	370	91.4
	へり縫	6,615	68.3	1,107	65.2	28,805	77.0	2,326	63.8	4,903	78.7
	その他の工業用ミシン	39,263	60.3	10,535	53.6	49,423	62.5	12,758	55.8	3,758	85.4
	工業用ミシン計	50,448	60.9	12,034	54.6	82,833	66.5	15,490	57.0	9,031	81.8
ミシン合計		99,257	75.0	14,174	58.1	131,723	75.7	17,648	59.8	9,157	81.4

## 2020年 12月 輸出

(財務省関税局調) (単位:台、千円、%)

		韓国		中国		台湾		香港		東アジア12月計		対前年同期比		東アジア1~12月計		対前年同期比		
		数量	金額	数量	金額	数量	金額	数量	金額	数量	金額	数量	金額	数量	金額	数量	金額	
家庭用 ミシン	ジグザグ縫(電子速度調整式)									0	0	-	-	0	0	-	-	
	ジグザグ縫(その他)									0	0	-	-	0	0	-	-	
	その他									0	0	-	-	37	1,251	64.9	29.5	
	小計	0	0	0	0	0	0	0	0	0	0	-	-	37	1,251	64.9	29.5	
	部品 家庭用ミシンのもの				2,105		19,496		597	0	22,198	-	139.6	0	189,071	-	103.5	
家庭用ミシン合計	0	0	0	2,105	0	19,496	0	597	0	22,198	-	139.6	37	190,322	64.9	101.9		
工業用 ミシン	自動式 単針直線(織物用)									0	0	-	-	10	13,079	15.2	9.0	
	自動式 単針直線(その他)									0	0	-	-	0	0	-	-	
	自動式 オーバーロック	100	12,836							100	12,836	10,000.0	3,646.6	138	22,967	383.3	112.5	
	自動式 その他	6	8,460	134	19,679	21	5,491	12	11,731	173	45,361	93.0	21.1	1,030	995,483	22.1	22.4	
	計	106	21,296	134	19,679	21	5,491	12	11,731	273	58,197	143.7	26.1	1,178	1,031,529	24.8	22.4	
	その他 単針直線(織物用)	2	471	3	1,750					5	2,221	125.0	51.2	105	16,805	39.5	37.1	
	その他 単針直線(その他)			9	1,939				3	621	12	2,560	9.0	13.4	396	62,222	34.5	33.2
	その他 オーバーロック	36	721	16	3,318				498	74,064	550	78,103	132.2	95.7	4,205	625,722	95.0	82.4
	その他 その他	205	22,215	1,289	157,157	53	6,840	770	272,324	2,317	458,536	122.7	102.5	15,960	3,342,004	81.1	82.4	
	計	243	23,407	1,317	164,164	53	6,840	1,271	347,009	2,884	541,420	118.1	98.0	20,666	4,046,753	81.0	80.2	
	小計	349	44,703	1,451	183,843	74	12,331	1,283	358,740	3,157	599,617	119.9	77.4	21,844	5,078,282	72.1	52.6	
	部品	ボビンケース(個)			305,439	37,492	6,899	1,797	41,248	8,195	353,586	47,484	154.7	137.5	1,604,874	257,804	75.3	80.2
		カマ(個)	846	2,060	111,505	209,107	2,476	5,978	20,515	49,650	135,342	266,795	114.8	121.3	929,030	1,747,918	70.1	68.3
		その他		2,809		150,714		20,279		24,385	0	198,187	-	77.8	0	1,659,782	-	54.2
		小計		4,869		397,313		28,054		82,230	0	512,466	-	100.7	0	3,665,504	-	61.7
工業用ミシン合計	349	49,572	1,451	581,156	74	40,385	1,283	440,970	3,157	1,112,083	119.9	86.6	21,844	8,743,786	72.1	56.1		
針(千本)			106	1,619	169	3,585	13,174	94,857	13,449	100,061	175.1	138.0	85,255	721,182	117.5	107.9		
テーブル及びカバー									0	0	-	-	0	273	-	1.6		
総計(ミシン合計)	349	44,703	1,451	183,843	74	12,331	1,283	358,740	3,157	599,617	119.9	77.4	21,881	5,079,533	72.1	52.6		
総計	349	49,572	1,451	584,880	74	63,466	1,283	536,424	3,157	1,234,342	119.9	89.0	21,881	9,655,563	72.1	58.6		

		ベトナム		タイ		シンガポール		マレーシア		フィリピン		インドネシア		カンボジア		ミャンマー		
		数量	金額	数量	金額	数量	金額	数量	金額	数量	金額	数量	金額	数量	金額	数量	金額	
家庭用 ミシン	ジグザグ縫(電子速度調整式)	2,934	4,020													3,134	8,784	
	ジグザグ縫(その他)															1,521	7,643	
	その他									302	533					4,706	18,114	
	小計	2,934	4,020	0	0	0	0	0	0	302	533	0	0	0	0	9,361	34,541	
	部品 家庭用ミシンのもの		5,121		2,087		333											
家庭用ミシン合計	2,934	9,141	0	2,087	0	333	0	0	302	533	0	0	0	0	9,361	34,541		
工業用 ミシン	自動式 単針直線(織物用)	1	607															
	自動式 単針直線(その他)																	
	自動式 オーバーロック					2	1,788											
	自動式 その他	17	12,656	31	10,782	44	91,163									38	272	
	計	18	13,263	31	10,782	46	92,951	0	0	0	0	0	0	0	0	38	272	
	その他 単針直線(織物用)	39	272			45	1,960											
	その他 単針直線(その他)			1	432	54	12,734											
	その他 オーバーロック	65	2,495			3	1,709									46	216	
	その他 その他	137	34,932	1	347	1,132	172,786	1	470					30	10,382	2	1,442	
	計	241	37,699	2	779	1,234	189,189	1	470	0	0	0	0	30	10,382	48	1,658	
	小計	259	50,962	33	11,561	1,280	282,140	1	470	0	0	0	0	30	10,382	86	1,930	
	部品	ボビンケース(個)	16,596	3,360	1,280	1,112	928	1,343										
		カマ(個)	76,486	31,615	373	2,723	2,541	8,303			65	410						
		その他		45,008		14,207		46,833		498		4,878		1,459				
		小計		79,983		18,042		56,479		498		5,288		1,459		0		0
工業用ミシン合計	259	130,945	33	29,603	1,280	338,619	1	968	0	5,288	0	1,459	30	10,382	86	1,930		
針(千本)	1,159	12,146	105	784					22	1,244								
テーブル及びカバー		224																
総計(ミシン合計)	3,193	54,982	33	11,561	1,280	282,140	1	470	302	533	0	0	30	10,382	9,447	36,471		
総計	3,193	152,456	33	32,474	1,280	338,952	1	968	302	7,065	0	1,459	30	10,382	9,447	36,471		



		インド		パキスタン		スリランカ		バングラデシュ		東南アジア12月計		対前年同期比		東南アジア1~12月計		対前年同期比		
		数量	金額	数量	金額	数量	金額	数量	金額	数量	金額	数量	金額	数量	金額	数量	金額	
家庭用 ミシン	ジグザグ縫(電子速度調整式)									6,068	12,804	174.8	146.1	28,744	62,953	111.5	126.4	
	ジグザグ縫(その他)									1,521	7,643	-	-	15,075	58,726	232.6	217.3	
	その他									5,008	18,647	269.0	431.3	17,006	55,766	98.4	94.8	
	小計	0	0	0	0	0	0	0	0	12,597	39,094	236.2	298.7	60,825	177,445	122.8	130.8	
	部品 家庭用ミシンのもの									0	7,541	-	175.2	0	70,878	-	174.9	
	家庭用ミシン合計	0	0	0	0	0	0	0	0	12,597	46,635	236.2	268.1	60,825	248,323	122.8	140.9	
工業用 ミシン	自動式 単針直線(織物用)									1	607	0.2	6.7	2,157	44,550	175.5	12.2	
	自動式 単針直線(その他)									0	0	-	-	0	0	-	-	
	自動式 オーバーロック					17	29,580			19	31,368	211.1	516.7	546	70,073	59.5	104.5	
	自動式 その他	1	1,920			16	13,491			147	130,284	108.1	139.5	1,341	611,946	28.4	17.4	
	計	1	1,920	0	0	33	43,071	0	0	167	162,259	23.7	149.4	4,044	726,569	58.8	18.4	
	その他 単針直線(織物用)									84	2,232	48.6	15.6	1,408	116,047	48.3	35.9	
	その他 単針直線(その他)	1	342							56	13,508	69.1	72.4	905	187,389	32.6	37.2	
	その他 オーバーロック	44	694	16	7,121					174	12,235	70.2	81.2	1,784	117,745	73.5	60.2	
	その他 その他	207	20,224	76	17,131					1,586	257,714	84.4	83.7	12,713	2,116,965	46.2	42.2	
	計	252	21,260	92	24,252	0	0	0	0	1,900	285,689	79.8	80.2	16,810	2,538,146	47.2	42.0	
	小計	253	23,180	92	24,252	33	43,071	0	0	2,067	447,948	67.0	96.4	20,854	3,264,715	49.1	32.7	
	部品	ボビンケース(個)	3,490	940					414	370	22,708	7,125	24.8	48.5	456,468	99,433	94.4	91.5
		カマ(個)	4,688	6,403	9,154	15,011	155	552	3,424	9,079	96,886	74,096	191.4	116.5	541,861	531,348	59.1	64.8
		その他		4,412		1,760		6,958		2,707	0	128,720	-	69.1	0	1,250,152	-	46.9
		小計		11,755		16,771		7,510		12,156	0	209,941	-	79.3	0	1,880,933	-	52.4
	工業用ミシン合計	253	34,935	92	41,023	33	50,581	0	12,156	2,067	657,889	67.0	90.2	20,854	5,145,648	49.1	37.9	
	針(千本)	11	554							1,297	14,728	56.0	68.1	11,629	134,026	21.3	28.9	
	テーブル及びカバー									0	224	-	-	0	9,750	-	17.6	
	総計(ミシン合計)	253	23,180	92	24,252	33	43,071	0	0	14,664	487,042	174.1	101.9	81,679	3,442,160	88.7	34.0	
	総計	253	35,489	92	41,023	33	50,581	0	12,156	14,664	719,476	174.1	93.6	81,679	5,537,747	88.7	38.8	

		サウジアラビア		ヨルダン		アラブ首長国連邦		中近東12月計		対前年同期比		中近東1~12月計		対前年同期比		ノルウェー		
		数量	金額	数量	金額	数量	金額	数量	金額	数量	金額	数量	金額	数量	金額	数量	金額	
家庭用 ミシン	ジグザグ縫(電子速度調整式)					9,188	29,667	9,188	29,667	135.7	156.3	90,043	302,561	168.5	233.0			
	ジグザグ縫(その他)					1,632	9,934	1,632	9,934	38.3	32.9	42,967	279,806	86.8	94.9			
	その他					8,327	41,386	8,327	41,386	97.1	105.1	69,926	334,437	69.8	75.9	175	9,159	
	小計	0	0	0	0	19,147	80,987	19,147	80,987	97.6	91.5	202,936	916,804	99.9	106.0	175	9,159	
	部品 家庭用ミシンのもの		335						0	335	-	-	0	1,855	-	22.7		
	家庭用ミシン合計	0	335	0	0	19,147	80,987	19,147	81,322	97.6	91.9	202,936	918,659	99.9	105.2	175	9,159	
工業用 ミシン	自動式 単針直線(織物用)								0	0	-	-	2,087	11,560	60.4	67.9		
	自動式 単針直線(その他)								0	0	-	-	0	0	-	-		
	自動式 オーバーロック					774	3,994	774	3,994	205.9	217.5	3,259	15,493	94.3	101.1			
	自動式 その他								0	0	-	-	585	9,849	26.8	71.1		
	計	0	0	0	0	774	3,994	774	3,994	113.8	117.2	5,931	36,902	65.2	79.9	0	0	
	その他 単針直線(織物用)					261	2,072	261	2,072	318.3	406.3	2,483	12,308	139.1	103.7			
	その他 単針直線(その他)								0	0	-	-	230	874	78.8	6.2		
	その他 オーバーロック					251	962	251	962	74.5	56.3	2,295	16,278	93.8	69.9	15	1,455	
	その他 その他					262	2,849	262	2,849	845.2	226.1	2,259	91,560	99.3	165.2			
	計	0	0	0	0	774	5,883	774	5,883	172.0	169.1	7,267	121,020	106.9	115.6	15	1,455	
	小計	0	0	0	0	1,548	9,877	1,548	9,877	137.0	143.4	13,198	157,922	83.0	104.7	15	1,455	
	部品	ボビンケース(個)	7,600	1,183						7,600	1,183	-	-	49,185	4,504	116.8	62.6	
		カマ(個)								0	0	-	-	10,099	12,884	46.3	48.1	
		その他		258		406		3,113		0	3,777	-	186.0	0	31,934	-	82.7	
		小計		1,441		406		3,113		0	4,960	-	100.6	0	49,322	-	67.9	0
	工業用ミシン合計	0	1,441	0	406	1,548	12,990	1,548	14,837	137.0	125.5	13,198	207,244	83.0	92.7	15	1,455	
	針(千本)					77	971	77	971	13.8	27.6	197	4,517	5.7	20.6			
	テーブル及びカバー								0	0	-	-	0	0	-	-		
	総計(ミシン合計)	0	0	0	0	20,695	90,864	20,695	90,864	99.7	95.2	216,134	1,074,726	98.7	105.8	190	10,614	
	総計	0	1,776	0	406	20,695	94,948	20,695	97,130	99.7	93.5	216,134	1,130,420	98.7	101.1	190	10,614	

		イギリス		オランダ		ベルギー		フランス		ドイツ		スイス		ポルトガル		スペイン		
		数量	金額	数量	金額	数量	金額	数量	金額	数量	金額	数量	金額	数量	金額	数量	金額	
家庭用 ミシン	ジグザグ縫(電子速度調整式)																	
	ジグザグ縫(その他)									150	8,550							
	その他									1,335	72,394							
	小計	0	0	0	0	0	0	0	0	1,485	80,944	0	0	0	0	0	0	
	部品 家庭用ミシンのもの 家庭用ミシン合計	0	0	0	0	0	0	0	0	1,485	80,944	0	0	0	0	0	0	
工業用 ミシン	自動式 単針直線(織物用)																	
	自動式 単針直線(その他)																	
	自動式 オーバーロック																	
	自動式 その他			15	41,572													
	計	0	0	15	41,572	0	0	0	0	0	0	0	0	0	0	0	0	
	その他 単針直線(織物用)			15	3,149					3	280							
	その他 単針直線(その他)	29	4,726	8	1,054													
	その他 オーバーロック									173	26,842							
	その他 その他	1	332	41	11,939					100	26,701							
	計	30	5,058	64	16,142	0	0	0	0	276	53,823	0	0	0	0	0	0	
	小計	30	5,058	79	57,714	0	0	0	0	276	53,823	0	0	0	0	0	0	
	部品	ボビンケース(個)									977	495						
		カマ(個)	214	694					150	262	225	830					340	788
		その他		1,215				805		5,279		8,309		436		269		
		小計		1,909		0		805		5,541		9,634		436		269		788
工業用ミシン合計	30	6,967	79	57,714	0	805	0	5,541	276	63,457	0	436	0	269	0	788		
針(千本)					11	937												
テーブル及びカバー																		
総計(ミシン合計)	30	5,058	79	57,714	0	0	0	0	1,761	134,767	0	0	0	0	0	0		
総計	30	6,967	79	57,714	0	1,742	0	5,541	1,761	144,401	0	436	0	269	0	788		

		イタリア		ポーランド		ロシア		オーストリア		ルーマニア		トルコ		エストニア		ラトビア		
		数量	金額	数量	金額	数量	金額	数量	金額	数量	金額	数量	金額	数量	金額	数量	金額	
家庭用 ミシン	ジグザグ縫(電子速度調整式)																	
	ジグザグ縫(その他)																	
	その他	28	1,647											145	13,038			
	小計	28	1,647	0	0	0	0	0	0	0	0	0	0	145	13,038	0	0	
	部品 家庭用ミシンのもの 家庭用ミシン合計	28	1,647	0	2,056	0	0	0	0	0	0	0	0	145	13,249	0	0	
工業用 ミシン	自動式 単針直線(織物用)					1	1,426											
	自動式 単針直線(その他)																	
	自動式 オーバーロック																	
	自動式 その他					6	2,089					18	20,080					
	計	0	0	0	0	7	3,515	0	0	0	0	18	20,080	0	0	0	0	
	その他 単針直線(織物用)											40	4,628					
	その他 単針直線(その他)																	
	その他 オーバーロック				1	434							2	851				
	その他 その他				36	3,700							57	11,325				
	計	0	0	37	4,134	0	0	0	0	0	0	99	16,804	0	0	0	0	
	小計	0	0	37	4,134	7	3,515	0	0	0	0	117	36,884	0	0	0	0	
	部品	ボビンケース(個)	3,534	1,757	2,168	2,153							7,990	2,180				
		カマ(個)	1,078	2,905	2,597	7,794							7,734	15,231				
		その他		1,521		8,322		531		756		587		5,415				255
		小計		6,183		18,269		531		756		587		22,826		0		255
工業用ミシン合計	0	6,183	37	22,403	7	4,046	0	756	0	587	117	59,710	0	0	0	255		
針(千本)																		
テーブル及びカバー																		
総計(ミシン合計)	28	1,647	37	4,134	7	3,515	0	0	0	0	117	36,884	145	13,038	0	0		
総計	28	7,830	37	24,459	7	4,046	0	756	0	587	117	59,710	145	13,249	0	255		

		リトアニア		ベラルーシ		チェコ		セルビア		ジョージア		ヨーロッパ12月計		対前年同期比		ヨーロッパ1~12月計		
		数量	金額	数量	金額	数量	金額	数量	金額	数量	金額	数量	金額	数量	金額	数量	金額	
家庭用 ミシン	ジグザグ縫(電子速度調整式)											0	0	-	-	3,534	173,408	
	ジグザグ縫(その他)											150	8,550	65.2	96.5	1,010	47,140	
	その他					112	5,208					1,795	101,446	209.9	236.7	11,536	596,377	
	小計	0	0	0	0	112	5,208	0	0	0	0	1,945	109,996	176.8	196.1	16,080	816,925	
	部品 家庭用ミシンのもの											0	2,267	-	1,025.8	0	14,348	
	家庭用ミシン合計	0	0	0	0	112	5,208	0	0	0	0	1,945	112,263	176.8	199.3	16,080	831,273	
工業用 ミシン	自動式 単針直線(織物用)											1	1,426	-	-	1	1,426	
	自動式 単針直線(その他)											0	0	-	-	0	0	
	自動式 オーバーロック											0	0	-	-	2,024	92,679	
	自動式 その他											39	63,741	60.9	45.6	448	626,759	
	計	0	0	0	0	0	0	0	0	0	0	40	65,167	61.5	46.3	2,473	720,864	
	その他 単針直線(織物用)											58	8,057	48.3	50.8	946	134,961	
	その他 単針直線(その他)											37	5,780	82.2	46.8	393	75,206	
	その他 オーバーロック											191	29,582	57.0	62.8	2,199	319,163	
	その他 その他	1	288									236	54,285	30.0	44.5	4,616	825,974	
	計	1	288	0	0	0	0	0	0	0	0	522	97,704	40.6	49.5	8,154	1,355,304	
	小計	1	288	0	0	0	0	0	0	0	0	562	162,871	41.6	48.2	10,627	2,076,168	
	部品	ボビンケース(個)							4,020	1,157			18,689	7,742	141.4	161.8	238,651	96,893
		カマ(個)											12,338	28,504	172.7	162.4	70,863	162,319
その他			572		1,036		258		771		627	0	36,964	-	73.6	0	400,848	
小計			572		1,036		258		1,928		627	0	73,210	-	100.9	0	660,060	
	工業用ミシン合計	1	860	0	1,036	0	258	0	1,928	0	627	562	236,081	41.6	57.5	10,627	2,736,228	
	針(千本)											11	937	13.9	71.9	460	9,533	
	テーブル及びカバー											0	0	-	-	0	0	
	総計(ミシン合計)	1	288	0	0	112	5,208	0	0	0	0	2,507	272,867	102.3	69.2	26,707	2,893,093	
	総計	1	860	0	1,036	112	5,466	0	1,928	0	627	2,507	349,281	102.3	74.6	26,707	3,577,034	

		対前年同期比		カナダ		アメリカ合衆国		北米12月計		対前年同期比		北米1~12月計		対前年同期比		メキシコ		
		数量	金額	数量	金額	数量	金額	数量	金額	数量	金額	数量	金額	数量	金額	数量	金額	
家庭用 ミシン	ジグザグ縫(電子速度調整式)	1,369.8	2,411.5			50	15,215	50	15,215	-	-	265	78,129	43.8	45.6			
	ジグザグ縫(その他)	391.5	468.5					0	0	-	-	0	0	-	-			
	その他	85.2	90.6			430	26,939	430	26,939	121.1	141.5	11,239	585,087	98.0	91.9			
	小計	114.4	120.9	0	0	480	42,154	480	42,154	135.2	221.4	11,504	663,216	95.3	82.0	0	0	
	部品 家庭用ミシンのもの	-	183.6				4,659	0	4,659	-	467.8	0	20,158	-	30.0			
	家庭用ミシン合計	114.4	121.6	0	0	480	46,813	480	46,813	135.2	233.6	11,504	683,374	95.3	78.1	0	0	
工業用 ミシン	自動式 単針直線(織物用)	25.0	1.1			1	4,646	1	4,646	100.0	93.6	2	4,942	12.5	17.2	1	2,410	
	自動式 単針直線(その他)	-	-					0	0	-	-	0	0	-	-			
	自動式 オーバーロック	156.5	113.5					0	0	-	-	1	9,631	1.6	51.5			
	自動式 その他	53.4	48.1			31	82,984	31	82,984	258.3	281.8	160	416,666	23.6	38.2			
	計	115.8	47.5	0	0	32	87,630	32	87,630	145.5	235.1	163	431,239	21.5	37.9	1	2,410	
	その他 単針直線(織物用)	50.5	53.7			391	21,790	391	21,790	129.0	188.7	1,918	145,759	84.8	70.6			
	その他 単針直線(その他)	31.0	42.7			782	104,567	782	104,567	213.1	239.8	2,954	385,629	88.2	80.0			
	その他 オーバーロック	60.8	57.0			10	2,821	10	2,821	14.1	21.1	549	124,704	33.1	43.1			
	その他 その他	64.3	58.6			487	90,834	487	90,834	199.6	121.0	3,037	615,634	52.2	42.4			
	計	58.5	56.6	0	0	1,670	220,012	1,670	220,012	169.5	153.2	8,458	1,271,726	64.6	52.3	0	0	
	小計	66.1	53.1	0	0	1,702	307,642	1,702	307,642	169.0	170.1	8,621	1,702,965	62.3	47.7	1	2,410	
	部品	ボビンケース(個)	106.2	94.3			7,535	6,226	7,535	6,226	36.4	52.0	92,832	45,268	68.1	46.6	9,078	1,070
		カマ(個)	82.0	71.0			4,322	15,858	4,322	15,858	59.4	60.5	43,614	135,311	61.3	58.4	264	1,507
その他		-	70.3		792		71,507	0	72,299	-	96.3	0	638,091	-	63.9		5,322	
小計		-	73.2		792		93,591	0	94,383	-	83.3	0	818,670	-	61.7		7,899	
	工業用ミシン合計	66.1	56.8	0	792	1,702	401,233	1,702	402,025	169.0	136.7	8,621	2,521,635	62.3	51.5	1	10,309	
	針(千本)	53.7	108.0	2	216	32	1,697	34	1,913	38.2	117.9	945	34,095	60.2	135.0			
	テーブル及びカバー	-	-				1,430	0	1,430	-	120.6	0	4,624	-	75.3			
	総計(ミシン合計)	88.6	63.0	0	0	2,182	349,796	2,182	349,796	160.2	175.0	20,125	2,366,181	77.6	54.1	1	2,410	
	総計	88.6	64.9	0	1,008	2,182	451,173	2,182	452,181	160.2	142.7	20,125	3,243,728	77.6	55.9	1	10,309	

		ホンジュラス		エルサルバドル		ニカラグア		ドミニカ共和国		中米12月計		対前年同期比		中米1~12月計		対前年同期比		
		数量	金額	数量	金額	数量	金額	数量	金額	数量	金額	数量	金額	数量	金額	数量	金額	
家庭用 ミシン	ジグザグ縫(電子速度調整式)									0	0	-	-	0	0	-	-	
	ジグザグ縫(その他)									0	0	-	-	0	0	-	-	
	その他									0	0	-	-	0	0	-	-	
	小計	0	0	0	0	0	0	0	0	0	0	-	-	0	0	-	-	
	部品 家庭用ミシンのもの									0	0	-	-	0	0	-	-	
	家庭用ミシン合計	0	0	0	0	0	0	0	0	0	-	-	0	0	-	-		
工業用 ミシン	自動式 単針直線(織物用)									1	2,410	-	-	3	10,240	100.0	261.8	
	自動式 単針直線(その他)									0	0	-	-	0	0	-	-	
	自動式 オーバーロック									0	0	-	-	0	0	-	-	
	自動式 その他					3	5,823			3	5,823	-	-	8	27,142	36.4	51.1	
	計	0	0	0	0	3	5,823	0	0	4	8,233	-	-	11	37,382	44.0	65.6	
	その他 単針直線(織物用)									0	0	-	-	2	230	33.3	17.2	
	その他 単針直線(その他)									0	0	-	-	0	0	-	-	
	その他 オーバーロック									0	0	-	-	26	7,464	200.0	172.2	
	その他 その他	5	1,748							5	1,748	3.5	5.8	389	34,875	33.7	25.0	
	計	5	1,748	0	0	0	0	0	0	5	1,748	3.5	5.8	417	42,569	35.3	27.3	
	小計	5	1,748	0	0	3	5,823	0	0	9	9,981	6.3	33.3	428	79,951	35.5	37.6	
	部品	ボビンケース(個)									9,078	1,070	94.9	64.9	26,396	4,545	36.3	31.8
		カマ(個)					84	520			348	2,027	54.5	104.0	3,211	10,245	19.3	24.6
その他			17,361		496		617		2,713	0	26,509	-	143.9	0	236,782	-	67.3	
小計			17,361		496		1,137		2,713	0	29,606	-	134.4	0	251,572	-	61.7	
	工業用ミシン合計	5	19,109	0	496	3	6,960	0	2,713	9	39,587	6.3	76.1	428	331,523	35.5	53.4	
	針(千本)									0	0	-	-	160	4,282	41.1	62.6	
	テーブル及びカバー									0	0	-	-	0	0	-	-	
	総計(ミシン合計)	5	1,748	0	0	3	5,823	0	0	9	9,981	6.3	33.3	428	79,951	35.5	37.6	
	総計	5	19,109	0	496	3	6,960	0	2,713	9	39,587	6.3	74.1	428	335,805	35.5	53.5	

		コロンビア		エクアドル		ペルー		チリ		ブラジル		南米12月計		対前年同期比		南米1~12月計		
		数量	金額	数量	金額	数量	金額	数量	金額	数量	金額	数量	金額	数量	金額	数量	金額	
家庭用 ミシン	ジグザグ縫(電子速度調整式)											0	0	-	-	0	0	
	ジグザグ縫(その他)											0	0	-	-	0	0	
	その他											0	0	-	-	0	0	
	小計	0	0	0	0	0	0	0	0	0	0	0	0	-	-	0	0	
	部品 家庭用ミシンのもの											0	0	-	-	0	0	
	家庭用ミシン合計	0	0	0	0	0	0	0	0	0	0	0	0	-	-	0	0	
工業用 ミシン	自動式 単針直線(織物用)											0	0	-	-	5	610	
	自動式 単針直線(その他)											0	0	-	-	0	0	
	自動式 オーバーロック											0	0	-	-	0	0	
	自動式 その他					2	483			1	286	3	769	-	-	17	18,294	
	計	0	0	0	0	2	483	0	0	1	286	3	769	-	-	22	18,904	
	その他 単針直線(織物用)											0	0	-	-	14	1,960	
	その他 単針直線(その他)											0	0	-	-	10	2,396	
	その他 オーバーロック								28	1,526	3	594	31	2,120	-	-	52	3,431
	その他 その他			88	8,171	528	34,830	32	2,838	7	791	655	46,630	606.5	356.4	2,319	209,477	
	計	0	0	88	8,171	528	34,830	60	4,364	10	1,385	686	48,750	635.2	372.6	2,395	217,264	
	小計	0	0	88	8,171	530	35,313	60	4,364	11	1,671	689	49,519	638.0	378.4	2,417	236,168	
	部品	ボビンケース(個)									352	356	392	559	-	-	7,790	4,786
		カマ(個)									2,161	4,646	2,161	4,646	-	-	10,548	25,563
その他			1,029				2,827				3,990	0	8,419	-	322.2	0	55,439	
小計			1,029		0		2,827		0		8,992	0	13,624	-	521.4	0	85,788	
	工業用ミシン合計	0	1,029	88	8,171	530	38,140	60	4,364	11	10,663	689	63,143	638.0	402.2	2,417	321,956	
	針(千本)									1	324	1	324	-	-	9	1,527	
	テーブル及びカバー										0	0	-	-	0	0		
	総計(ミシン合計)	0	0	88	8,171	530	35,313	60	4,364	11	1,671	689	49,519	638.0	378.4	2,417	236,168	
	総計	0	1,029	88	8,171	530	38,140	60	4,364	11	10,987	689	63,467	638.0	404.3	2,417	323,483	

		対前年同期比		モロッコ		チュニジア		ナイジェリア		エチオピア		モーリシャス		南アフリカ		ルワンダ			
		数量	金額	数量	金額	数量	金額	数量	金額	数量	金額	数量	金額	数量	金額	数量	金額		
家庭用 ミシン	ジグザグ縫(電子速度調整式)	-	-																
	ジグザグ縫(その他)	-	-																
	その他	-	-					91	836										
	小計	-	-	0	0	0	0	91	836	0	0	0	0	0	0	0	0		
	部品 家庭用ミシンのもの	-	-																
	家庭用ミシン合計	-	-	0	0	0	0	91	836	0	0	0	0	0	0	0	0		
工業用 ミシン	自動式 単針直線(織物用)	500.0	244.0														2	600	
	自動式 単針直線(その他)	-	-																
	自動式 オーバーロック	-	-																
	自動式 その他	130.8	71.7																
	計	157.1	73.4	0	0	0	0	0	0	0	0	0	0	0	0	0	2	600	
	その他 単針直線(織物用)	116.7	71.7																
	その他 単針直線(その他)	31.3	66.3																
	その他 オーバーロック	133.3	148.4																
	その他 その他	168.5	145.6																
	計	164.2	142.5	0	0	0	0	0	0	0	0	0	0	0	0	0	0	0	
	小計	164.1	132.5	0	0	0	0	0	0	0	0	0	0	0	0	0	2	600	
	部品	ボビンケース(個)	19.2	36.3															
		カマ(個)	59.5	58.6	148	387									58	380			
		その他	-	58.6		1,795		3,361				348		1,238				400	
		小計	-	56.6		2,182		3,361		0		348		1,238		380		400	
	工業用ミシン合計	164.1	97.6	0	2,182	0	3,361	0	0	0	348	0	1,238	0	380	2	1,000		
	針(千本)	23.1	139.5																
	テーブル及びカバー	-	-																
	総計(ミシン合計)	164.1	132.5	0	0	0	0	91	836	0	0	0	0	0	0	2	600		
	総計	164.1	97.1	0	2,182	0	3,361	91	836	0	348	0	1,238	0	380	2	1,000		

		アフリカ12月計		対前年同期比		アフリカ1~12月計		対前年同期比		オーストラリア		ニュージーランド		大洋州12月計		対前年同期比		
		数量	金額	数量	金額	数量	金額	数量	金額	数量	金額	数量	金額	数量	金額	数量	金額	
家庭用 ミシン	ジグザグ縫(電子速度調整式)	0	0	-	-	565	2,409	108.0	27.8					0	0	-	-	
	ジグザグ縫(その他)	0	0	-	-	110	399	1,833.3	125.1					0	0	-	-	
	その他	91	836	-	-	759	5,957	393.3	300.9			135	6,502	135	6,502	91.2	80.7	
	小計	91	836	-	-	1,434	8,765	198.6	79.9	0	0	135	6,502	135	6,502	91.2	80.7	
	部品 家庭用ミシンのもの	0	0	-	-	0	0	-	-					0	0	-	-	
	家庭用ミシン合計	91	836	-	-	1,434	8,765	198.6	77.3	0	0	135	6,502	135	6,502	91.2	80.7	
工業用 ミシン	自動式 単針直線(織物用)	2	600	-	-	2	600	1.4	95.5					0	0	-	-	
	自動式 単針直線(その他)	0	0	-	-	0	0	-	-					0	0	-	-	
	自動式 オーバーロック	0	0	-	-	2	12,819	-	-					0	0	-	-	
	自動式 その他	0	0	-	-	1	1,936	4.8	24.4					0	0	-	-	
	計	2	600	-	-	5	15,355	3.1	179.1	0	0	0	0	0	0	-	-	
	その他 単針直線(織物用)	0	0	-	-	96	1,502	18.5	18.8					0	0	-	-	
	その他 単針直線(その他)	0	0	-	-	0	0	-	-	36	3,368			36	3,368	-	-	
	その他 オーバーロック	0	0	-	-	563	12,480	81.6	117.5					0	0	-	-	
	その他 その他	0	0	-	-	1,076	55,576	87.3	66.5	22	923			22	923	-	-	
	計	0	0	-	-	1,735	69,558	66.5	55.8	58	4,291	0	0	58	4,291	-	-	
	小計	2	600	1.3	27.0	1,740	84,913	62.8	63.7	58	4,291	0	0	58	4,291	-	-	
	部品	ボビンケース(個)	0	0	-	-	3,955	873	227.8	55.3	400	1,215			400	1,215	-	-
		カマ(個)	206	767	74.6	91.4	4,195	12,663	66.5	66.1					0	0	-	-
		その他	0	7,142	-	166.6	0	63,634	-	96.2		434			0	434	-	47.9
		小計	0	7,909	-	154.3	0	77,170	-	88.8		1,649	0	0	0	1,649	-	182.0
	工業用ミシン合計	2	8,509	1.3	115.8	1,740	162,083	62.8	73.6	58	5,940	0	0	58	5,940	-	655.6	
	針(千本)	0	0	-	-	220	1,546	91.7	98.8					0	0	-	-	
	テーブル及びカバー	0	0	-	-	0	473	-	113.2					0	0	-	-	
	総計(ミシン合計)	93	1,436	60.0	64.6	3,174	93,678	90.9	64.9	58	4,291	135	6,502	193	10,793	130.4	134.0	
	総計	93	9,345	60.0	127.1	3,174	172,867	90.9	74.0	58	5,940	135	6,502	193	12,442	130.4	125.1	

		大洋州1~12月計		対前年同期比		総計12月計		対前年同期比		総計1~12月計		対前年同期比		
		数量	金額	数量	金額	数量	金額	数量	金額	数量	金額	数量	金額	
家庭用 ミシン	ジグザグ縫(電子速度調整式)	41	12,046	51.3	54.4	15,306	57,686	149.2	179.5	123,192	631,506	152.7	162.3	
	ジグザグ縫(その他)	0	0	-	-	3,303	26,127	73.5	66.9	59,162	386,071	105.2	116.2	
	その他	1,069	55,071	179.7	178.8	15,786	195,756	133.8	172.2	111,572	1,633,946	77.9	89.2	
	小計	1,110	67,117	164.4	126.7	34,395	279,569	129.5	151.3	293,926	2,651,523	104.9	103.9	
	部品 家庭用ミシンのもの	0	0	-	-	0	37,000	-	172.7	0	296,310	-	95.8	
	家庭用ミシン合計	1,110	67,117	164.4	125.7	34,395	316,569	129.5	153.5	293,926	2,947,833	104.9	103.0	
工業用 ミシン	自動式 単針直線(織物用)	0	0	-	-	6	9,689	0.7	44.0	4,267	87,007	86.8	12.5	
	自動式 単針直線(その他)	0	0	-	-	0	0	-	-	0	0	-	-	
	自動式 オーバーロック	0	0	-	-	893	48,198	225.5	407.3	5,970	223,662	103.5	110.1	
	自動式 その他	2	832	200.0	200.0	396	328,962	85.3	68.7	3,592	2,708,907	27.3	25.9	
	計	2	832	200.0	200.0	1,295	386,849	77.9	75.5	13,829	3,019,576	58.1	26.6	
	その他 単針直線(織物用)	0	0	-	-	799	36,372	102.3	76.6	6,972	429,572	72.4	50.6	
	その他 単針直線(その他)	138	15,616	222.6	236.7	923	129,783	147.2	138.6	5,026	729,332	55.2	51.9	
	その他 オーバーロック	1	221	50.0	77.3	1,207	125,823	83.4	78.9	11,674	1,227,208	76.2	66.5	
	その他 その他	101	6,229	240.5	107.0	5,570	913,519	109.3	91.6	42,470	7,298,294	64.1	59.0	
	計	240	22,066	226.4	173.7	8,499	1,205,497	106.9	92.9	66,142	9,684,406	65.9	58.8	
	小計	242	22,898	226.2	174.5	9,794	1,592,346	101.9	87.9	79,971	12,703,982	64.4	45.7	
	部品	ボビンケース(個)	400	1,215	66.7	581.3	419,988	72,604	115.5	107.3	2,480,551	515,321	79.2	77.3
		カマ(個)	0	0	-	-	251,603	392,693	135.3	118.0	1,613,421	2,638,251	65.5	66.5
		その他	0	8,689	-	97.8	0	482,451	-	81.1	0	4,345,351	-	55.3
		小計	0	9,904	-	108.9	0	947,748	-	95.2	0	7,498,923	-	60.0
工業用ミシン合計	242	32,802	226.2	147.6	9,794	2,540,094	101.9	90.5	79,971	20,202,905	64.4	50.1		
針(千本)	50	271	192.3	10.2	14,869	118,934	136.6	115.5	98,925	910,979	73.9	75.9		
テーブル及びカバー	0	0	-	-	0	1,654	-	10.6	0	15,120	-	19.0		
総計(ミシン合計)	1,352	90,015	172.9	136.2	44,189	1,871,915	122.2	93.8	373,897	15,355,505	92.5	50.6		
総計	1,352	100,190	172.9	128.0	44,189	2,977,251	122.2	95.1	373,897	24,076,837	92.5	54.2		

2020年 1月～12月 輸出

(財務省関税局調) (単位:台、千円、%)

		韓国		中国		台湾		香港		東アジア1～12月計		対前年同期比		ベトナム		タイ		
		数量	金額	数量	金額	数量	金額	数量	金額	数量	金額	数量	金額	数量	金額	数量	金額	
家庭用 ミシン	ジグザグ縫(電子速度調整式)	0	0	0	0	0	0	0	0	0	0	-	-	7,498	10,149	485	1,599	
	ジグザグ縫(その他)	0	0	0	0	0	0	0	0	0	0	-	-	4,037	6,328	1,060	2,509	
	その他	5	412	0	0	1	538	31	301	37	1,251	64.9	29.5	3,587	5,996	1,016	3,812	
	小計	5	412	0	0	1	538	31	301	37	1,251	64.9	29.5	15,122	22,473	2,561	7,920	
	部品 家庭用ミシンのもの	0	0	0	14,398	0	171,435	0	3,238	0	189,071	-	103.5	0	27,919	0	19,804	
	家庭用ミシン合計	5	412	0	14,398	1	171,973	31	3,539	37	190,322	64.9	101.9	15,122	50,392	2,561	27,724	
工業用 ミシン	自動式 単針直線(織物用)	6	6,125	1	742	3	6,212	0	0	10	13,079	15.2	9.0	178	19,728	400	4,658	
	自動式 単針直線(その他)	0	0	0	0	0	0	0	0	0	0	-	-	0	0	0	0	
	自動式 オーバーロック	103	15,028	4	3,655	0	0	31	4,284	138	22,967	383.3	112.5	311	15,374	53	1,323	
	自動式 その他	37	70,901	571	519,001	181	44,372	241	361,209	1,030	995,483	22.1	22.4	201	58,784	246	46,998	
	計	146	92,054	576	523,398	184	50,584	272	365,493	1,178	1,031,529	24.8	22.4	690	93,886	699	52,979	
	その他 単針直線(織物用)	67	3,252	26	12,276	7	631	5	646	105	16,805	39.5	37.1	202	1,360	0	0	
	その他 単針直線(その他)	5	491	276	39,418	19	4,395	96	17,918	396	62,222	34.5	33.2	40	1,002	20	2,080	
	その他 オーバーロック	144	2,932	283	72,160	844	116,374	2,934	434,256	4,205	625,722	95.0	82.4	338	23,394	12	776	
	その他 その他	793	72,062	8,147	1,190,601	142	20,881	6,878	2,058,460	15,960	3,342,004	81.1	82.4	715	102,903	58	14,153	
	計	1,009	78,737	8,732	1,314,455	1,012	142,281	9,913	2,511,280	20,666	4,046,753	81.0	80.2	1,295	128,659	90	17,009	
	小計	1,155	170,791	9,308	1,837,853	1,196	192,865	10,185	2,876,773	21,844	5,078,282	72.1	52.6	1,985	222,545	789	69,988	
	部品	ボビンケース(個)	1,600	2,974	1,224,304	161,432	98,809	34,506	280,161	58,892	1,604,874	257,804	75.3	80.2	143,800	26,107	42,786	29,245
		カマ(個)	17,587	36,022	761,605	1,330,016	19,593	54,941	130,245	326,939	929,030	1,747,918	70.1	68.3	409,311	232,835	3,150	18,935
		その他	0	25,836	0	1,279,582	0	161,854	0	192,108	0	1,659,782	-	54.2	0	638,191	0	98,700
		小計	0	64,832	0	2,771,030	0	251,301	0	577,939	0	3,665,504	-	61.7	0	897,133	0	146,880
	工業用ミシン合計	1,155	235,623	9,308	4,608,883	1,196	444,166	10,185	3,454,712	21,844	8,743,786	72.1	56.1	1,985	1,119,678	789	216,868	
針(千本)	131	3,130	832	15,693	1,891	43,703	82,401	658,656	85,255	721,182	117.5	107.9	10,652	115,404	387	3,098		
テーブル及びカバー	0	0	0	273	0	0	0	0	0	273	-	1.6	0	8,159	0	0		
総計(ミシン合計)	1,160	171,203	9,308	1,837,853	1,197	193,403	10,216	2,877,074	21,881	5,079,533	72.1	52.6	17,107	245,018	3,350	77,908		
総計	1,160	239,165	9,308	4,639,247	1,197	659,842	10,216	4,116,907	21,881	9,655,563	72.1	58.6	17,107	1,293,633	3,350	247,690		

注:平成16年1月から、針については家庭用、工業用の区分がなくなり一本化されることになった。

		シンガポール		マレーシア		フィリピン		インドネシア		カンボジア		ラオス		ミャンマー		インド		
		数量	金額	数量	金額	数量	金額	数量	金額	数量	金額	数量	金額	数量	金額	数量	金額	
家庭用 ミシン	ジグザグ縫(電子速度調整式)	0	0	0	0	803	992	0	0	5,091	6,901	0	0	14,528	41,482	0	0	
	ジグザグ縫(その他)	0	0	0	0	331	1,069	0	0	0	0	0	0	9,303	47,309	0	0	
	その他	33	1,656	0	0	557	1,317	0	0	668	1,547	0	0	10,590	39,560	0	0	
	小計	33	1,656	0	0	1,691	3,378	0	0	5,759	8,448	0	0	34,421	128,351	0	0	
	部品 家庭用ミシンのもの	0	11,101	0	0	0	0	0	0	0	0	0	0	0	1,136	0	5,330	
	家庭用ミシン合計	33	12,757	0	0	1,691	3,378	0	0	5,759	8,448	0	0	34,421	129,487	0	5,330	
工業用 ミシン	自動式 単針直線(織物用)	0	0	0	0	5	8,192	2	626	0	0	0	0	1,429	7,639	2	2,177	
	自動式 単針直線(その他)	0	0	0	0	0	0	0	0	0	0	0	0	0	0	0	0	
	自動式 オーバーロック	18	16,396	0	0	0	0	0	0	0	0	0	0	141	2,073	1	1,309	
	自動式 その他	283	398,454	0	0	206	3,681	35	35,366	5	5,853	0	0	327	3,343	10	25,939	
	計	301	414,850	0	0	211	11,873	37	35,992	5	5,853	0	0	1,897	13,055	13	29,425	
	その他 単針直線(織物用)	1,054	112,807	0	0	0	0	0	0	0	0	0	0	0	0	146	576	
	その他 単針直線(その他)	811	177,365	1	329	0	0	0	0	0	0	0	0	0	0	32	5,955	
	その他 オーバーロック	1,073	80,820	3	1,220	0	0	7	284	0	0	0	0	46	216	289	3,914	
	その他 その他	9,161	1,643,389	4	1,261	10	2,250	202	31,913	38	12,074	0	0	105	13,244	1,827	160,019	
	計	12,099	2,014,381	8	2,810	10	2,250	209	32,197	38	12,074	0	0	151	13,460	2,294	170,464	
	小計	12,400	2,429,231	8	2,810	221	14,123	246	68,189	43	17,927	0	0	2,048	26,515	2,307	199,889	
	部品	ボビンケース(個)	82,696	23,644	0	0	130	614	0	0	0	0	0	0	0	0	41,500	5,357
		カマ(個)	27,369	102,884	0	0	1,606	5,649	286	1,022	0	0	0	0	0	0	20,680	28,515
		その他	0	295,604	0	10,792	0	32,925	0	16,705	0	410	0	1,107	0	923	0	86,905
		小計	0	422,132	0	10,792	0	39,188	0	17,727	0	410	0	1,107	0	923	0	120,777
	工業用ミシン合計	12,400	2,851,363	8	13,602	221	53,311	246	85,916	43	18,337	0	1,107	2,048	27,438	2,307	320,666	
針(千本)	29	2,314	60	294	144	3,134	0	0	0	0	0	0	190	847	107	8,030		
テーブル及びカバー	0	0	0	0	0	0	0	0	0	0	0	0	0	0	0	1,591		
総計(ミシン合計)	12,433	2,430,887	8	2,810	1,912	17,501	246	68,189	5,802	26,375	0	0	36,469	154,866	2,307	199,889		
総計	12,433	2,866,434	8	13,896	1,912	59,823	246	85,916	5,802	26,785	0	1,107	36,469	157,772	2,307	335,617		

		パキスタン		スリランカ		バングラデシュ		アフガニスタン		東南アジア1~12月計		対前年同期比		イラン		イラク		
		数量	金額	数量	金額	数量	金額	数量	金額	数量	金額	数量	金額	数量	金額	数量	金額	
家庭用ミシン	ジグザグ縫(電子速度調整式)	0	0	0	0	0	0	339	1,830	28,744	62,953	111.5	126.4	0	0	0	0	
	ジグザグ縫(その他)	0	0	0	0	0	0	344	1,511	15,075	58,726	232.6	217.3	0	0	0	0	
	その他	0	0	296	679	0	0	259	1,199	17,006	55,766	98.4	94.8	0	0	217	1,503	
	小計	0	0	296	679	0	0	942	4,540	60,825	177,445	122.8	130.8	0	0	217	1,503	
	部品 家庭用ミシンのもの	0	5,588	0	0	0	0	0	0	0	70,878	-	174.9	0	0	0	0	
	家庭用ミシン合計	0	5,588	296	679	0	0	942	4,540	60,825	248,323	122.8	140.9	0	0	217	1,503	
工業用ミシン	自動式 単針直線(織物用)	0	0	0	0	0	0	141	1,530	2,157	44,550	175.5	12.2	0	0	0	0	
	自動式 単針直線(その他)	0	0	0	0	0	0	0	0	0	0	-	-	0	0	0	0	
	自動式 オーバーロック	4	2,116	18	31,482	0	0	0	0	546	70,073	59.5	104.5	0	0	0	0	
	自動式 その他	2	2,455	26	31,073	0	0	0	0	1,341	611,946	28.4	17.4	20	4,835	0	0	
	計	6	4,571	44	62,555	0	0	141	1,530	4,044	726,569	58.8	18.4	20	4,835	0	0	
	その他 単針直線(織物用)	2	1,091	0	0	4	213	0	0	1,408	116,047	48.3	35.9	0	0	0	0	
	その他 単針直線(その他)	1	658	0	0	0	0	0	0	905	187,389	32.6	37.2	0	0	0	0	
	その他 オーバーロック	16	7,121	0	0	0	0	0	0	1,784	117,745	73.5	60.2	10	802	0	0	
	その他 その他	481	102,762	10	2,267	102	30,730	0	0	12,713	2,116,965	46.2	42.2	117	29,042	0	0	
	計	500	111,632	10	2,267	106	30,943	0	0	16,810	2,538,146	47.2	42.0	127	29,844	0	0	
	小計	506	116,203	54	64,822	106	30,943	141	1,530	20,854	3,264,715	49.1	32.7	147	34,679	0	0	
	部品	ボビンケース(個)	135,656	10,661	0	0	9,900	3,805	0	0	456,468	99,433	94.4	91.5	7,720	636	0	0
		カマ(個)	48,692	76,452	2,539	13,604	28,228	51,452	0	0	541,861	531,348	59.1	64.8	1,042	1,812	720	1,579
		その他	0	9,370	0	42,013	0	16,507	0	0	0	1,250,152	-	46.9	0	0	0	0
		小計	0	96,483	0	55,617	0	71,764	0	0	0	1,880,933	-	52.4	0	2,448	0	1,579
工業用ミシン合計	506	212,686	54	120,439	106	102,707	141	1,530	20,854	5,145,648	49.1	37.9	147	37,127	0	1,579		
針(千本)	0	0	0	0	60	905	0	0	11,629	134,026	21.3	28.9	0	0	0	0		
テーブル及びカバー	0	0	0	0	0	0	0	0	0	9,750	-	17.6	0	0	0	0		
総計(ミシン合計)	506	116,203	350	65,501	106	30,943	1,083	6,070	81,679	3,442,160	88.7	34.0	147	34,679	217	1,503		
総計	506	218,274	350	121,118	106	103,612	1,083	6,070	81,679	5,537,747	88.7	38.8	147	37,127	217	3,082		

		サウジアラビア		カタール		オマーン		イスラエル		ヨルダン		アラブ首長国連邦		イエメン		中近東1~12月計		
		数量	金額	数量	金額	数量	金額	数量	金額	数量	金額	数量	金額	数量	金額	数量	金額	
家庭用ミシン	ジグザグ縫(電子速度調整式)	0	0	0	0	0	0	0	0	0	0	90,043	302,561	0	0	90,043	302,561	
	ジグザグ縫(その他)	0	0	0	0	0	0	0	0	0	0	42,967	279,806	0	0	42,967	279,806	
	その他	0	0	0	0	0	0	132	5,772	0	0	69,577	327,162	0	0	69,926	334,437	
	小計	0	0	0	0	0	0	132	5,772	0	0	202,587	909,529	0	0	202,936	916,804	
	部品 家庭用ミシンのもの	0	335	0	0	0	0	0	0	0	0	0	1,520	0	0	0	1,855	
	家庭用ミシン合計	0	335	0	0	0	0	132	5,772	0	0	202,587	911,049	0	0	202,936	918,659	
工業用ミシン	自動式 単針直線(織物用)	0	0	0	0	0	0	0	0	0	0	2,087	11,560	0	0	2,087	11,560	
	自動式 単針直線(その他)	0	0	0	0	0	0	0	0	0	0	0	0	0	0	0	0	
	自動式 オーバーロック	0	0	0	0	0	0	0	0	0	0	3,259	15,493	0	0	3,259	15,493	
	自動式 その他	0	0	0	0	0	0	0	0	0	0	565	5,014	0	0	585	9,849	
	計	0	0	0	0	0	0	0	0	0	0	5,911	32,067	0	0	5,931	36,902	
	その他 単針直線(織物用)	0	0	0	0	0	0	0	0	0	0	2,483	12,308	0	0	2,483	12,308	
	その他 単針直線(その他)	0	0	0	0	0	0	0	0	0	0	230	874	0	0	230	874	
	その他 オーバーロック	0	0	0	0	0	0	0	0	0	0	2,285	15,476	0	0	2,295	16,278	
	その他 その他	0	0	1	391	1	332	0	0	0	0	2,140	61,795	0	0	2,259	91,560	
	計	0	0	1	391	1	332	0	0	0	0	7,138	90,453	0	0	7,267	121,020	
	小計	0	0	1	391	1	332	0	0	0	0	13,049	122,520	0	0	13,198	157,922	
	部品	ボビンケース(個)	7,600	1,183	0	0	0	0	0	0	0	0	20,800	1,830	13,065	855	49,185	4,504
		カマ(個)	1,000	1,172	0	0	0	0	0	0	225	345	2,896	3,476	4,216	4,500	10,099	12,884
		その他	0	2,219	0	548	0	0	0	843	0	406	0	27,918	0	0	0	31,934
		小計	0	4,574	0	548	0	0	0	843	0	751	0	33,224	0	5,355	0	49,322
工業用ミシン合計	0	4,574	1	939	1	332	0	843	0	751	13,049	155,744	0	5,355	13,198	207,244		
針(千本)	0	0	0	0	0	0	0	0	0	0	197	4,517	0	0	197	4,517		
テーブル及びカバー	0	0	0	0	0	0	0	0	0	0	0	0	0	0	0	0		
総計(ミシン合計)	0	0	1	391	1	332	132	5,772	0	0	215,636	1,032,049	0	0	216,134	1,074,726		
総計	0	4,909	1	939	1	332	132	6,615	0	751	215,636	1,071,310	0	5,355	216,134	1,130,420		



		対前年同期比		ノルウェー		スウェーデン		デンマーク		イギリス		オランダ		ベルギー		フランス		
		数量	金額	数量	金額	数量	金額	数量	金額	数量	金額	数量	金額	数量	金額	数量	金額	
家庭用ミシン	ジグザグ縫(電子速度調整式)	168.5	233.0	0	0	0	0	0	0	10	2,951	10	2,873	0	0	0	0	
	ジグザグ縫(その他)	86.8	94.9	0	0	0	0	0	0	0	0	0	0	0	0	0	0	
	その他	69.8	75.9	1,265	62,598	0	0	0	0	2	574	0	0	0	0	0	0	
	小計	99.9	106.0	1,265	62,598	0	0	0	0	12	3,525	10	2,873	0	0	0	0	
	部品 家庭用ミシンのもの	-	22.7	0	0	0	0	0	0	0	869	0	0	0	0	0	0	
	家庭用ミシン合計	99.9	105.2	1,265	62,598	0	0	0	0	12	4,394	10	2,873	0	0	0	0	
工業用ミシン	自動式 単針直線(織物用)	60.4	67.9	0	0	0	0	0	0	0	0	0	0	0	0	0	0	
	自動式 単針直線(その他)	-	-	0	0	0	0	0	0	0	0	0	0	0	0	0	0	
	自動式 オーバーロック	94.3	101.1	0	0	0	0	0	0	0	0	3	2,137	0	0	0	0	
	自動式 その他	26.8	71.1	0	0	0	0	0	0	8	3,474	236	360,521	0	0	127	157,907	
	計	65.2	79.9	0	0	0	0	0	0	8	3,474	239	362,658	0	0	127	157,907	
	その他 単針直線(織物用)	139.1	103.7	0	0	0	0	0	0	3	766	849	122,490	0	0	0	0	
	その他 単針直線(その他)	78.8	6.2	0	0	0	0	0	0	105	16,486	254	53,865	0	0	0	0	
	その他 オーバーロック	93.8	69.9	25	2,425	0	0	0	0	0	0	0	0	0	0	0	0	
	その他 その他	99.3	165.2	0	0	1	246	1	461	18	5,340	912	218,337	110	5,750	0	0	
	計	106.9	115.6	25	2,425	1	246	1	461	126	22,592	2,015	394,692	110	5,750	0	0	
	小計	83.0	104.7	25	2,425	1	246	1	461	134	26,066	2,254	757,350	110	5,750	127	157,907	
	部品	ボビンケース(個)	116.8	62.6	0	0	0	0	0	0	11,626	3,346	114	207	1,388	523	5,130	3,069
		カマ(個)	46.3	48.1	0	0	0	0	0	0	983	3,624	583	2,269	64	202	950	2,198
		その他	-	82.7	0	585	0	236	0	0	0	19,764	0	6,548	0	17,960	0	45,598
		小計	-	67.9	0	585	0	236	0	0	0	26,734	0	9,024	0	18,685	0	50,865
	工業用ミシン合計	83.0	92.7	25	3,010	1	482	1	461	134	52,800	2,254	766,374	110	24,435	127	208,772	
	針(千本)	5.7	20.6	0	0	0	0	0	0	248	1,546	2	434	60	4,856	0	0	
テーブル及びカバー	-	-	0	0	0	0	0	0	0	0	0	0	0	0	0	0		
総計(ミシン合計)	98.7	105.8	1,290	65,023	1	246	1	461	146	29,591	2,264	760,223	110	5,750	127	157,907		
総計	98.7	101.1	1,290	65,608	1	482	1	461	146	58,740	2,264	769,681	110	29,291	127	208,772		

		ドイツ		スイス		ポルトガル		スペイン		イタリア		ポーランド		ロシア		オーストリア		
		数量	金額	数量	金額	数量	金額	数量	金額	数量	金額	数量	金額	数量	金額	数量	金額	
家庭用ミシン	ジグザグ縫(電子速度調整式)	3,510	165,144	0	0	0	0	0	0	0	0	0	0	0	0	0	0	
	ジグザグ縫(その他)	1,010	47,140	0	0	0	0	0	0	0	0	0	0	0	0	0	0	
	その他	8,624	445,350	0	0	0	0	0	0	88	4,602	0	0	0	0	0	0	
	小計	13,144	657,634	0	0	0	0	0	0	88	4,602	0	0	0	0	0	0	
	部品 家庭用ミシンのもの	0	9,305	0	520	0	0	0	0	0	0	0	3,185	0	0	0	0	
	家庭用ミシン合計	13,144	666,939	0	520	0	0	0	0	88	4,602	0	3,185	0	0	0	0	
工業用ミシン	自動式 単針直線(織物用)	0	0	0	0	0	0	0	0	0	0	0	0	1	1,426	0	0	
	自動式 単針直線(その他)	0	0	0	0	0	0	0	0	0	0	0	0	0	0	0	0	
	自動式 オーバーロック	2,018	89,609	0	0	0	0	0	0	0	0	0	0	0	0	0	0	
	自動式 その他	4	14,813	0	0	0	0	0	0	0	0	0	0	7	2,299	0	0	
	計	2,022	104,422	0	0	0	0	0	0	0	0	0	0	8	3,725	0	0	
	その他 単針直線(織物用)	3	280	0	0	0	0	0	0	0	0	0	0	0	0	0	0	
	その他 単針直線(その他)	1	343	0	0	0	0	7	1,340	0	0	0	0	0	0	0	0	
	その他 オーバーロック	1,563	218,416	0	0	0	0	0	0	88	8,438	8	1,133	63	15,537	0	0	
	その他 その他	1,233	243,355	0	0	0	0	3	549	52	14,672	79	7,847	174	29,925	23	9,030	
	計	2,800	462,394	0	0	0	0	10	1,889	140	23,110	87	8,980	237	45,462	23	9,030	
	小計	4,822	566,816	0	0	0	0	10	1,889	140	23,110	87	8,980	245	49,187	23	9,030	
	部品	ボビンケース(個)	11,679	15,426	2,750	907	1,255	249	7,206	1,949	76,896	32,275	19,148	15,082	0	0	0	0
		カマ(個)	3,491	8,941	0	0	307	1,256	1,448	3,280	3,638	10,460	15,726	48,893	0	0	0	0
		その他	0	109,329	0	6,245	0	1,126	0	2,641	0	19,389	0	88,413	0	3,547	0	1,102
		小計	0	133,696	0	7,152	0	2,631	0	7,870	0	62,124	0	152,388	0	3,547	0	1,102
	工業用ミシン合計	4,822	700,512	0	7,152	0	2,631	10	9,759	140	85,234	87	161,368	245	52,734	23	10,132	
	針(千本)	78	1,227	66	820	0	0	6	650	0	0	0	0	0	0	0	0	
テーブル及びカバー	0	0	0	0	0	0	0	0	0	0	0	0	0	0	0	0		
総計(ミシン合計)	17,966	1,224,450	0	0	0	0	10	1,889	228	27,712	87	8,980	245	49,187	23	9,030		
総計	17,966	1,368,678	0	8,492	0	2,631	10	10,409	228	89,836	87	164,553	245	52,734	23	10,132		

		ハンガリー		ギリシャ		ルーマニア		ブルガリア		トルコ		エストニア		ラトビア		リトアニア		
		数量	金額	数量	金額	数量	金額	数量	金額	数量	金額	数量	金額	数量	金額	数量	金額	
家庭用 ミシン	ジグザグ縫(電子速度調整式)	0	0	0	0	0	0	0	0	4	2,440	0	0	0	0	0	0	
	ジグザグ縫(その他)	0	0	0	0	0	0	0	0	0	0	0	0	0	0	0	0	
	その他	0	0	0	0	63	3,466	0	0	0	0	295	26,604	0	0	80	4,080	
	小計	0	0	0	0	63	3,466	0	0	4	2,440	295	26,604	0	0	80	4,080	
	部品 家庭用ミシンのもの	0	0	0	0	0	0	0	0	0	0	0	469	0	0	0	0	
	家庭用ミシン合計	0	0	0	0	63	3,466	0	0	4	2,440	295	27,073	0	0	80	4,080	
工業用 ミシン	自動式 単針直線(織物用)	0	0	0	0	0	0	0	0	0	0	0	0	0	0	0	0	
	自動式 単針直線(その他)	0	0	0	0	0	0	0	0	0	0	0	0	0	0	0	0	
	自動式 オーバーロック	0	0	0	0	0	0	0	0	3	933	0	0	0	0	0	0	
	自動式 その他	0	0	0	0	0	0	0	0	66	87,745	0	0	0	0	0	0	
	計	0	0	0	0	0	0	0	0	69	88,678	0	0	0	0	0	0	
	その他 単針直線(織物用)	0	0	0	0	0	0	0	0	91	11,425	0	0	0	0	0	0	
	その他 単針直線(その他)	0	0	0	0	0	0	1	254	25	2,918	0	0	0	0	0	0	
	その他 オーバーロック	0	0	0	0	14	1,330	0	0	205	33,650	0	0	0	0	10	4,162	
	その他 その他	0	0	0	0	0	0	0	0	1,777	243,232	0	0	100	2,894	21	5,617	
	計	0	0	0	0	14	1,330	1	254	2,098	291,225	0	0	100	2,894	31	9,779	
	小計	0	0	0	0	14	1,330	1	254	2,167	379,903	0	0	100	2,894	31	9,779	
	部品	ボビンケース(個)	0	0	0	0	0	0	1,138	219	96,301	22,484	0	0	0	0	0	0
		カマ(個)	126	496	28	261	1,025	4,673	441	1,048	41,422	72,716	94	511	0	0	0	0
		その他	0	0	0	960	0	11,168	0	0	0	42,333	0	772	0	613	0	5,059
		小計	0	496	0	1,221	0	15,841	0	1,267	0	137,533	0	1,283	0	613	0	5,059
工業用ミシン合計	0	496	0	1,221	14	17,171	1	1,521	2,167	517,436	0	1,283	100	3,507	31	14,838		
針(千本)	0	0	0	0	0	0	0	0	0	0	0	0	0	0	0	0		
テーブル及びカバー	0	0	0	0	0	0	0	0	0	0	0	0	0	0	0	0		
総計(ミシン合計)	0	0	0	0	77	4,796	1	254	2,171	382,343	295	26,604	100	2,894	111	13,859		
総計	0	496	0	1,221	77	20,637	1	1,521	2,171	519,876	295	28,356	100	3,507	111	18,918		

		ベラルーシ		モルドバ		チェコ		スロバキア		セルビア		アゼルバイジャン		ジョージア		ウズベキスタン		
		数量	金額	数量	金額	数量	金額	数量	金額	数量	金額	数量	金額	数量	金額	数量	金額	
家庭用 ミシン	ジグザグ縫(電子速度調整式)	0	0	0	0	0	0	0	0	0	0	0	0	0	0	0	0	
	ジグザグ縫(その他)	0	0	0	0	0	0	0	0	0	0	0	0	0	0	0	0	
	その他	0	0	0	0	1,119	49,103	0	0	0	0	0	0	0	0	0	0	
	小計	0	0	0	0	1,119	49,103	0	0	0	0	0	0	0	0	0	0	
	部品 家庭用ミシンのもの	0	0	0	0	0	0	0	0	0	0	0	0	0	0	0	0	
	家庭用ミシン合計	0	0	0	0	1,119	49,103	0	0	0	0	0	0	0	0	0	0	
工業用 ミシン	自動式 単針直線(織物用)	0	0	0	0	0	0	0	0	0	0	0	0	0	0	0	0	
	自動式 単針直線(その他)	0	0	0	0	0	0	0	0	0	0	0	0	0	0	0	0	
	自動式 オーバーロック	0	0	0	0	0	0	0	0	0	0	0	0	0	0	0	0	
	自動式 その他	0	0	0	0	0	0	0	0	0	0	0	0	0	0	0	0	
	計	0	0	0	0	0	0	0	0	0	0	0	0	0	0	0	0	
	その他 単針直線(織物用)	0	0	0	0	0	0	0	0	0	0	0	0	0	0	0	0	
	その他 単針直線(その他)	0	0	0	0	0	0	0	0	0	0	0	0	0	0	0	0	
	その他 オーバーロック	0	0	0	0	31	2,838	0	0	0	0	0	0	0	0	192	31,234	
	その他 その他	16	3,704	0	0	1	230	0	0	0	0	0	0	0	0	95	34,785	
	計	16	3,704	0	0	32	3,068	0	0	0	0	0	0	0	0	287	66,019	
	小計	16	3,704	0	0	32	3,068	0	0	0	0	0	0	0	0	287	66,019	
	部品	ボビンケース(個)	0	0	0	0	0	0	0	0	4,020	1,157	0	0	0	0	0	0
		カマ(個)	537	1,491	0	0	0	0	0	0	0	0	0	0	0	0	0	0
		その他	0	8,718	0	362	0	585	0	277	0	3,419	0	259	0	3,601	0	239
		小計	0	10,209	0	362	0	585	0	277	0	4,576	0	259	0	3,601	0	239
工業用ミシン合計	16	13,913	0	362	32	3,653	0	277	0	4,576	0	259	0	3,601	287	66,258		
針(千本)	0	0	0	0	0	0	0	0	0	0	0	0	0	0	0	0		
テーブル及びカバー	0	0	0	0	0	0	0	0	0	0	0	0	0	0	0	0		
総計(ミシン合計)	16	3,704	0	0	1,151	52,171	0	0	0	0	0	0	0	0	287	66,019		
総計	16	13,913	0	362	1,151	52,756	0	277	0	4,576	0	259	0	3,601	287	66,258		

		ヨーロッパ1~12月計		対前年同期比		カナダ		アメリカ合衆国		北米1~12月計		対前年同期比		メキシコ		グアテマラ		
		数量	金額	数量	金額	数量	金額	数量	金額	数量	金額	数量	金額	数量	金額	数量	金額	
家庭用 ミシン	ジグザグ縫(電子速度調整式)	3,534	173,408	1,369.8	2,411.5	15	4,224	250	73,905	265	78,129	43.8	45.6	0	0	0	0	
	ジグザグ縫(その他)	1,010	47,140	391.5	468.5	0	0	0	0	0	0	0.0	0.0	0	0	0	0	
	その他	11,536	596,377	85.2	90.6	1	220	11,238	584,867	11,239	585,087	98.0	91.9	0	0	0	0	
	小計	16,080	816,925	114.4	120.9	16	4,444	11,488	658,772	11,504	663,216	95.3	82.0	0	0	0	0	
	部品 家庭用ミシンのもの	0	14,348	-	183.6	0	0	0	20,158	0	20,158	-	30.0	0	0	0	0	
	家庭用ミシン合計	16,080	831,273	114.4	121.6	16	4,444	11,488	678,930	11,504	683,374	95.3	78.1	0	0	0	0	
工業用 ミシン	自動式 単針直線(織物用)	1	1,426	25.0	1.1	0	0	2	4,942	2	4,942	12.5	17.2	3	10,240	0	0	
	自動式 単針直線(その他)	0	0	-	-	0	0	0	0	0	0	-	-	0	0	0	0	
	自動式 オーバーロック	2,024	92,679	156.5	113.5	0	0	1	9,631	1	9,631	1.6	51.5	0	0	0	0	
	自動式 その他	448	626,759	53.4	48.1	0	0	160	416,666	160	416,666	23.6	38.2	5	21,319	0	0	
	計	2,473	720,864	115.8	47.5	0	0	163	431,239	163	431,239	21.5	37.9	8	31,559	0	0	
	その他 単針直線(織物用)	946	134,961	50.5	53.7	0	0	1,918	145,759	1,918	145,759	84.8	70.6	2	230	0	0	
	その他 単針直線(その他)	393	75,206	31.0	42.7	0	0	2,954	385,629	2,954	385,629	88.2	80.0	0	0	0	0	
	その他 オーバーロック	2,199	319,163	60.8	57.0	0	0	549	124,704	549	124,704	33.1	43.1	0	0	0	0	
	その他 その他	4,616	825,974	64.3	58.6	0	0	3,037	615,634	3,037	615,634	52.2	42.4	370	30,313	0	0	
	計	8,154	1,355,304	58.5	56.6	0	0	8,458	1,271,726	8,458	1,271,726	64.6	52.3	372	30,543	0	0	
	小計	10,627	2,076,168	66.1	53.1	0	0	8,621	1,702,965	8,621	1,702,965	62.3	47.7	380	62,102	0	0	
	部品	ボビンケース(個)	238,651	96,893	106.2	94.3	1,060	1,169	91,772	44,099	92,832	45,268	68.1	46.6	24,196	3,727	0	0
		カマ(個)	70,863	162,319	82.0	71.0	120	1,385	43,494	133,926	43,614	135,311	61.3	58.4	2,946	8,762	0	0
		その他	0	400,848	-	70.3	0	6,429	0	631,662	0	638,091	-	63.9	0	55,677	0	808
		小計	0	660,060	-	73.2	0	8,983	0	809,687	0	818,670	-	61.7	0	68,166	0	808
工業用ミシン合計	10,627	2,736,228	66.1	56.8	0	8,983	8,621	2,512,652	8,621	2,521,635	62.3	51.5	380	130,268	0	808		
針(千本)	460	9,533	53.7	108.0	2	216	943	33,879	945	34,095	60.2	135.0	35	3,466	0	0		
テーブル及びカバー	0	0	-	0.0	0	0	0	4,624	0	4,624	-	75.3	0	0	0	0		
総計(ミシン合計)	26,707	2,893,093	88.6	63.0	16	4,444	20,109	2,361,737	20,125	2,366,181	77.6	54.1	380	62,102	0	0		
総計	26,707	3,577,034	88.6	64.9	16	13,643	20,109	3,230,085	20,125	3,243,728	77.6	55.9	380	133,734	0	808		

		ホンジュラス		エルサルバドル		ニカラグア		コスタリカ		ジャマイカ		ドミニカ共和国		ハイチ		中米1~12月計		
		数量	金額	数量	金額	数量	金額	数量	金額	数量	金額	数量	金額	数量	金額	数量	金額	
家庭用 ミシン	ジグザグ縫(電子速度調整式)	0	0	0	0	0	0	0	0	0	0	0	0	0	0	0	0	
	ジグザグ縫(その他)	0	0	0	0	0	0	0	0	0	0	0	0	0	0	0	0	
	その他	0	0	0	0	0	0	0	0	0	0	0	0	0	0	0	0	
	小計	0	0	0	0	0	0	0	0	0	0	0	0	0	0	0	0	
	部品 家庭用ミシンのもの	0	0	0	0	0	0	0	0	0	0	0	0	0	0	0	0	
	家庭用ミシン合計	0	0	0	0	0	0	0	0	0	0	0	0	0	0	0	0	
工業用 ミシン	自動式 単針直線(織物用)	0	0	0	0	0	0	0	0	0	0	0	0	0	0	3	10,240	
	自動式 単針直線(その他)	0	0	0	0	0	0	0	0	0	0	0	0	0	0	0	0	
	自動式 オーバーロック	0	0	0	0	0	0	0	0	0	0	0	0	0	0	0	0	
	自動式 その他	0	0	0	0	3	5,823	0	0	0	0	0	0	0	0	8	27,142	
	計	0	0	0	0	3	5,823	0	0	0	0	0	0	0	0	11	37,382	
	その他 単針直線(織物用)	0	0	0	0	0	0	0	0	0	0	0	0	0	0	4	460	
	その他 単針直線(その他)	0	0	0	0	0	0	0	0	0	0	0	0	0	0	0	0	
	その他 オーバーロック	26	7,464	0	0	0	0	0	0	0	0	0	0	0	0	26	7,464	
	その他 その他	19	4,562	0	0	0	0	0	0	0	0	0	0	0	0	389	34,875	
	計	45	12,026	0	0	0	0	0	0	0	0	0	0	0	0	417	42,569	
	小計	45	12,026	0	0	3	5,823	0	0	0	0	0	0	0	0	428	79,951	
	部品	ボビンケース(個)	1,200	606	0	0	0	0	0	0	1,000	212	0	0	0	0	26,396	4,545
		カマ(個)	0	0	0	0	265	1,483	0	0	0	0	0	0	0	0	3,211	10,245
		その他	0	139,061	0	5,110	0	4,226	0	521	0	0	0	30,775	0	604	0	236,782
		小計	0	139,667	0	5,110	0	5,709	0	521	0	212	0	30,775	0	604	0	251,572
工業用ミシン合計	45	151,693	0	5,110	3	11,532	0	521	0	212	0	30,775	0	604	428	331,523		
針(千本)	0	0	0	0	0	0	0	0	125	816	0	0	0	0	160	4,282		
テーブル及びカバー	0	0	0	0	0	0	0	0	0	0	0	0	0	0	0	0		
総計(ミシン合計)	45	12,026	0	0	3	5,823	0	0	0	0	0	0	0	0	428	79,951		
総計	45	151,693	0	5,110	3	11,532	0	521	0	1,028	0	30,775	0	604	428	335,805		

		対前年同期比		コロンビア		エクアドル		ペルー		チリ		ブラジル		ウルグアイ		アルゼンチン		
		数量	金額	数量	金額	数量	金額	数量	金額	数量	金額	数量	金額	数量	金額	数量	金額	
家庭用ミシン	ジグザグ縫(電子速度調整式)	-	-	0	0	0	0	0	0	0	0	0	0	0	0	0	0	0
	ジグザグ縫(その他)	-	-	0	0	0	0	0	0	0	0	0	0	0	0	0	0	0
	その他	-	-	0	0	0	0	0	0	0	0	0	0	0	0	0	0	0
	小計	-	-	0	0	0	0	0	0	0	0	0	0	0	0	0	0	0
	部品 家庭用ミシンのもの	-	-	0	0	0	0	0	0	0	0	0	0	0	0	0	0	0
	家庭用ミシン合計	-	-	0	0	0	0	0	0	0	0	0	0	0	0	0	0	0
工業用ミシン	自動式 単針直線(織物用)	100.0	261.8	0	0	0	0	0	0	0	0	5	610	0	0	0	0	
	自動式 単針直線(その他)	-	-	0	0	0	0	0	0	0	0	0	0	0	0	0	0	
	自動式 オーバーロック	-	-	0	0	0	0	0	0	0	0	0	0	0	0	0	0	
	自動式 その他	36.4	51.1	0	0	0	0	2	483	0	0	15	17,811	0	0	0	0	
	計	44.0	65.6	0	0	0	0	2	483	0	0	20	18,421	0	0	0	0	
	その他 単針直線(織物用)	33.3	17.2	4	1,044	0	0	0	0	0	0	10	916	0	0	0	0	
	その他 単針直線(その他)	0.0	0.0	10	2,396	0	0	0	0	0	0	0	0	0	0	0	0	
	その他 オーバーロック	200.0	172.2	0	0	0	0	20	987	28	1,526	4	918	0	0	0	0	
	その他 その他	33.7	25.0	176	24,499	274	24,468	1,449	100,629	60	8,839	325	42,340	0	0	35	8,702	
	計	35.3	27.3	190	27,939	274	24,468	1,469	101,616	88	10,365	339	44,174	0	0	35	8,702	
	小計	35.5	37.6	190	27,939	274	24,468	1,471	102,099	88	10,365	359	62,595	0	0	35	8,702	
	部品	ボビンケース(個)	36.3	31.8	784	275	0	0	3,858	795	0	0	2,610	2,500	538	1,216	0	0
		カマ(個)	19.3	24.6	223	673	0	0	3,106	6,170	0	0	6,976	16,215	243	2,505	0	0
		その他	-	67.3	0	8,037	0	0	0	5,840	0	0	0	32,073	0	8,816	0	673
		小計	-	61.7	0	8,985	0	0	0	12,805	0	0	0	50,788	0	12,537	0	673
	工業用ミシン合計	35.5	53.4	190	36,924	274	24,468	1,471	114,904	88	10,365	359	113,383	0	12,537	35	9,375	
針(千本)	41.1	62.6	0	0	0	0	0	0	0	0	9	1,527	0	0	0	0		
テーブル及びカバー	-	-	0	0	0	0	0	0	0	0	0	0	0	0	0	0		
総計(ミシン合計)	35.5	37.6	190	27,939	274	24,468	1,471	102,099	88	10,365	359	62,595	0	0	35	8,702		
総計	35.5	53.5	190	36,924	274	24,468	1,471	114,904	88	10,365	359	114,910	0	12,537	35	9,375		

		南米1~12月計		対前年同期比		モロッコ		アルジェリア		チュニジア		エジプト		ナイジェリア		エチオピア		
		数量	金額	数量	金額	数量	金額	数量	金額	数量	金額	数量	金額	数量	金額	数量	金額	
家庭用ミシン	ジグザグ縫(電子速度調整式)	0	0	-	-	0	0	0	0	0	0	0	0	557	2,157	0	0	
	ジグザグ縫(その他)	0	0	-	-	0	0	0	0	0	0	0	0	110	399	0	0	
	その他	0	0	-	-	0	0	89	311	0	0	0	0	482	1,644	0	0	
	小計	0	0	-	-	0	0	89	311	0	0	0	0	1,149	4,200	0	0	
	部品 家庭用ミシンのもの	0	0	-	0.0	0	0	0	0	0	0	0	0	0	0	0	0	
	家庭用ミシン合計	0	0	-	0.0	0	0	89	311	0	0	0	0	1,149	4,200	0	0	
工業用ミシン	自動式 単針直線(織物用)	5	610	500.0	244.0	0	0	0	0	0	0	0	0	0	0	0	0	
	自動式 単針直線(その他)	0	0	-	-	0	0	0	0	0	0	0	0	0	0	0	0	
	自動式 オーバーロック	0	0	-	-	0	0	0	0	0	0	2	12,819	0	0	0	0	
	自動式 その他	17	18,294	130.8	71.7	0	0	0	0	0	0	0	0	0	0	1	1,936	
	計	22	18,904	157.1	73.4	0	0	0	0	0	0	2	12,819	0	0	1	1,936	
	その他 単針直線(織物用)	28	3,920	116.7	71.7	0	0	0	0	0	0	50	582	0	0	0	0	
	その他 単針直線(その他)	10	2,396	31.3	66.3	0	0	0	0	0	0	0	0	0	0	0	0	
	その他 オーバーロック	52	3,431	133.3	148.4	0	0	0	0	0	0	549	11,144	0	0	0	0	
	その他 その他	2,319	209,477	168.5	145.6	0	0	0	0	0	0	1,068	51,555	0	0	0	0	
	計	2,395	217,264	164.2	142.5	0	0	0	0	0	0	1,667	63,281	0	0	0	0	
	小計	2,417	236,168	164.1	132.5	0	0	0	0	0	0	1,669	76,100	0	0	1	1,936	
	部品	ボビンケース(個)	7,790	4,786	19.2	36.3	0	0	0	0	3,500	413	455	460	0	0	0	0
		カマ(個)	10,548	25,563	59.5	58.6	549	1,591	0	0	1,178	4,541	1,726	3,680	0	0	75	663
		その他	0	55,439	-	58.6	0	10,822	0	1,017	0	21,127	0	993	0	0	0	26,736
		小計	0	85,788	-	56.6	0	12,413	0	1,017	0	26,081	0	5,133	0	0	0	27,399
	工業用ミシン合計	2,417	321,956	164.1	97.6	0	12,413	0	1,017	0	26,081	1,669	81,233	0	0	1	29,335	
針(千本)	9	1,527	23.1	139.5	0	0	0	0	0	0	220	1,546	0	0	0	0		
テーブル及びカバー	0	0	-	-	0	0	0	0	0	0	0	0	0	473	0	0		
総計(ミシン合計)	2,417	236,168	164.1	132.5	0	0	89	311	0	0	1,669	76,100	1,149	4,200	1	1,936		
総計	2,417	323,483	164.1	97.1	0	12,413	89	1,328	0	26,081	1,669	82,779	1,149	4,673	1	29,335		

		ケニヤ		ウガンダ		マダガスカル		モーリシャス		南アフリカ		ルワンダ		アフリカ1~12月計		対前年同期比		
		数量	金額	数量	金額	数量	金額	数量	金額	数量	金額	数量	金額	数量	金額	数量	金額	
家庭用ミシン	ジグザグ縫(電子速度調整式)	0	0	8	252	0	0	0	0	0	0	0	0	565	2,409	108.0	27.8	
	ジグザグ縫(その他)	0	0	0	0	0	0	0	0	0	0	0	0	110	399	1,833.3	125.1	
	その他	0	0	118	400	0	0	0	0	70	3,602	0	0	759	5,957	393.3	300.9	
	小計	0	0	126	652	0	0	0	0	70	3,602	0	0	1,434	8,765	198.6	79.9	
	部品 家庭用ミシンのもの	0	0	0	0	0	0	0	0	0	0	0	0	0	0	-	0.0	
	家庭用ミシン合計	0	0	126	652	0	0	0	0	70	3,602	0	0	1,434	8,765	198.6	77.3	
工業用ミシン	自動式 単針直線(織物用)	0	0	0	0	0	0	0	0	0	0	2	600	2	600	1.4	95.5	
	自動式 単針直線(その他)	0	0	0	0	0	0	0	0	0	0	0	0	0	0	-	-	
	自動式 オーバーロック	0	0	0	0	0	0	0	0	0	0	0	0	2	12,819	-	-	
	自動式 その他	0	0	0	0	0	0	0	0	0	0	0	0	1	1,936	4.8	24.4	
	計	0	0	0	0	0	0	0	0	0	0	2	600	5	15,355	3.1	179.1	
	その他 単針直線(織物用)	0	0	46	920	0	0	0	0	0	0	0	0	192	3,004	20.5	19.9	
	その他 単針直線(その他)	0	0	0	0	0	0	0	0	0	0	0	0	0	0	0.0	0.0	
	その他 オーバーロック	0	0	0	0	0	0	0	0	14	1,336	0	0	563	12,480	81.6	117.5	
	その他 その他	0	0	0	0	0	0	1	340	7	3,681	0	0	1,076	55,576	87.3	66.5	
	計	0	0	46	920	0	0	1	340	21	5,017	0	0	1,735	69,558	66.5	55.8	
	小計	0	0	46	920	0	0	1	340	21	5,017	2	600	1,740	84,913	62.8	63.7	
	部品	ボビンケース(個)	0	0	0	0	0	0	0	0	0	0	0	3,955	873	227.8	55.3	
		カマ(個)	0	0	0	0	69	471	0	0	598	1,717	0	0	4,195	12,663	66.5	66.1
		その他	0	612	0	0	0	448	0	1,479	0	0	0	400	0	63,634	-	96.2
		小計	0	612	0	0	0	919	0	1,479	0	1,717	0	400	0	77,170	-	88.8
工業用ミシン合計	0	612	46	920	0	919	1	1,819	21	6,734	2	1,000	1,740	162,083	62.8	73.6		
針(千本)	0	0	0	0	0	0	0	0	0	0	0	0	220	1,546	91.7	98.8		
テーブル及びカバー	0	0	0	0	0	0	0	0	0	0	0	0	0	473	-	113.2		
総計(ミシン合計)	0	0	172	1,572	0	0	1	340	91	8,619	2	600	3,174	93,678	90.9	64.9		
総計	0	612	172	1,572	0	919	1	1,819	91	10,336	2	1,000	3,174	172,867	90.9	74.0		

		オーストラリア		ニュージーランド		仏領ポリネシア		ミクロネシア		大洋州1~12月計		対前年同期比		総計1~12月計		対前年同期比		
		数量	金額	数量	金額	数量	金額	数量	金額	数量	金額	数量	金額	数量	金額	数量	金額	
家庭用ミシン	ジグザグ縫(電子速度調整式)	41	12,046	0	0	0	0	0	0	41	12,046	51.3	54.4	123,192	631,506	152.7	162.3	
	ジグザグ縫(その他)	0	0	0	0	0	0	0	0	0	0	-	-	59,162	386,071	105.2	116.2	
	その他	790	42,090	255	11,810	24	1,171	0	0	1,069	55,071	179.7	178.8	111,572	1,633,946	77.9	89.2	
	小計	831	54,136	255	11,810	24	1,171	0	0	1,110	67,117	164.4	126.7	293,926	2,651,523	104.9	103.9	
	部品 家庭用ミシンのもの	0	0	0	0	0	0	0	0	0	0	-	0.0	0	296,310	-	95.8	
	家庭用ミシン合計	831	54,136	255	11,810	24	1,171	0	0	1,110	67,117	164.4	125.7	293,926	2,947,833	104.9	103.0	
工業用ミシン	自動式 単針直線(織物用)	0	0	0	0	0	0	0	0	0	0	-	-	4,267	87,007	86.8	12.5	
	自動式 単針直線(その他)	0	0	0	0	0	0	0	0	0	0	-	-	0	0	-	-	
	自動式 オーバーロック	0	0	0	0	0	0	0	0	0	0	-	-	5,970	223,662	103.5	110.1	
	自動式 その他	0	0	2	832	0	0	0	0	2	832	200.0	200.0	3,592	2,708,907	27.3	25.9	
	計	0	0	2	832	0	0	0	0	2	832	200.0	200.0	13,829	3,019,576	58.1	26.6	
	その他 単針直線(織物用)	0	0	0	0	0	0	0	0	0	0	-	-	6,972	429,572	72.4	50.6	
	その他 単針直線(その他)	138	15,616	0	0	0	0	0	0	138	15,616	222.6	236.7	5,026	729,332	55.2	51.9	
	その他 オーバーロック	0	0	1	221	0	0	0	0	1	221	50.0	77.3	11,674	1,227,208	76.2	66.5	
	その他 その他	81	3,269	20	2,960	0	0	0	0	101	6,229	240.5	107.0	42,470	7,298,294	64.1	59.0	
	計	219	18,885	21	3,181	0	0	0	0	240	22,066	226.4	173.7	66,142	9,684,406	65.9	58.8	
	小計	219	18,885	23	4,013	0	0	0	0	242	22,898	226.2	174.5	79,971	12,703,982	64.4	45.7	
	部品	ボビンケース(個)	400	1,215	0	0	0	0	0	0	400	1,215	66.7	581.3	2,480,551	515,321	79.2	77.3
		カマ(個)	0	0	0	0	0	0	0	0	0	0	-	-	1,613,421	2,638,251	65.5	66.5
		その他	0	8,187	0	502	0	0	0	0	0	8,689	-	97.8	0	4,345,351	-	55.3
		小計	0	9,402	0	502	0	0	0	0	0	9,904	-	108.9	0	7,498,923	-	60.0
工業用ミシン合計	219	28,287	23	4,515	0	0	0	0	242	32,802	226.2	147.6	79,971	20,202,905	64.4	50.1		
針(千本)	0	0	0	0	0	0	50	271	50	271	192.3	10.2	98,925	910,979	73.9	75.9		
テーブル及びカバー	0	0	0	0	0	0	0	0	0	0	-	-	0	15,120	-	19.0		
総計(ミシン合計)	1,050	73,021	278	15,823	24	1,171	0	0	1,352	90,015	172.9	136.2	373,897	15,355,505	92.5	50.6		
総計	1,050	82,423	278	16,325	24	1,171	0	271	1,352	100,190	172.9	128.0	373,897	24,076,837	92.5	54.2		

2020年 12月 輸 入

(財務省関税局調)

(単位:台、千円、%)

		韓国		中国		台湾		香港		ベトナム	
		数量	金額	数量	金額	数量	金額	数量	金額	数量	金額
家庭用 ミシン	完成品(頭部含む)			59,158	366,682	27,103	385,690			39,707	327,290
	部 品						71,201				1,397
家 庭 用 合 計		0	0	59,158	366,682	27,103	456,891	0	0	39,707	328,687
工 業 用 ミシン	自動式:単針直線			5	3,492	6	487				
	自動式:オーバーロック										
	自動式:その他			2	808	250	34,416			6	1,467
	自動式計	0	0	7	4,300	256	34,903	0	0	6	1,467
	その他:単針直線			339	22,011						
	その他:オーバーロック			323	15,943						
	その他:その他			262	36,727						
	その他計	0	0	924	74,681	0	0	0	0	0	0
小 計	0	0	931	78,981	256	34,903	0	0	6	1,467	
部 品			1,736		224,473		43,680		264		134,650
工 業 用 合 計		0	1,736	931	303,454	256	78,583	0	264	6	136,117
針(千本)										18,167	57,780
テーブル及びカバー					3,944						
総 計(ミシン合計)		0	0	60,089	445,663	27,359	420,593	0	0	39,713	328,757
総 計		0	1,736	60,089	674,080	27,359	535,474	0	264	39,713	522,584

		タイ		シンガポール		インド		ドイツ		イタリア	
		数量	金額	数量	金額	数量	金額	数量	金額	数量	金額
家庭用 ミシン	完成品(頭部含む)	4,234	26,308								
	部 品		862								350
家 庭 用 合 計		4,234	27,170	0	0	0	0	0	0	0	350
工 業 用 ミシン	自動式:単針直線										
	自動式:オーバーロック										
	自動式:その他										
	自動式計	0	0	0	0	0	0	0	0	0	0
	その他:単針直線										
	その他:オーバーロック										
	その他:その他										
	その他計	0	0	0	0	0	0	0	0	0	0
小 計	0	0	0	0	0	0	0	0	0	0	
部 品			3,910		226		280		520		
工 業 用 合 計		0	3,910	0	226	0	280	0	520	0	0
針(千本)						289	2,019	0			
テーブル及びカバー					1,524						
総 計(ミシン合計)		4,234	26,308	0	0	0	0	0	0	0	0
総 計		4,234	31,080	0	1,750	0	2,299	0	520	0	350

		アメリカ合衆国		総計12月計		対前年同期比		累計1～12月計		対前年同期比	
		数量	金額	数量	金額	数量	金額	数量	金額	数量	金額
家庭用 ミシン	完成品(頭部含む)			130,202	1,105,970	158.1	163.8	1,425,327	11,166,341	190.6	164.5
	部品			0	73,810	-	86.9	0	775,538	-	100.9
家庭用合計		0	0	130,202	1,179,780	158.1	155.2	1,425,327	11,941,879	190.6	158.0
工業用 ミシン	自動式:単針直線			11	3,979	1.0	7.0	3,428	214,322	26.6	29.3
	自動式:オーバーロック			0	0	-	-	404	28,500	69.8	27.9
	自動式:その他			258	36,691	114.7	54.0	2,953	574,942	73.3	67.2
	自動式計	0	0	269	40,670	19.6	32.4	6,785	817,764	38.8	48.4
	その他:単針直線			339	22,011	163.0	137.8	3,181	203,751	14.0	71.9
	その他:オーバーロック			323	15,943	208.4	177.7	2,288	124,627	52.7	50.7
	その他:その他			262	36,727	74.9	108.7	3,567	304,669	63.3	46.9
	その他計	0	0	924	74,681	129.6	127.1	9,036	633,047	27.6	53.7
	小計	0	0	1,193	115,351	57.3	62.5	15,821	1,450,811	31.5	50.6
工業用合計		0	2,411	1,193	412,457	-	84.6	0	4,180,179	-	57.2
針(千本)				18,456	59,799	73.0	87.2	263,074	790,574	74.3	77.3
テーブル及びカバー				0	5,468	-	105.1	0	92,281	-	60.5
総計(ミシン合計)		0	0	131,395	1,221,321	155.6	142.1	1,441,148	12,617,152	180.6	130.6
総計		0	2,411	131,395	1,772,855	155.6	117.7	1,441,148	18,455,724	180.6	97.6

## 2020年1月～12月 輸入

(財務省関税局調)

(単位:台、千円、%)

		韓国		中国		台湾		香港		ベトナム	
		数量	金額	数量	金額	数量	金額	数量	金額	数量	金額
家庭用 ミシン	完成品(頭部含む)	0	0	668,052	2,989,102	232,724	3,382,521	0	0	422,446	4,224,393
	部品	0	699	0	40,048	0	662,709	0	0	0	45,418
家庭用合計		0	699	668,052	3,029,150	232,724	4,045,230	0	0	422,446	4,269,811
工業用 ミシン	自動式:単針直線	0	0	3,361	196,956	6	487	0	0	53	4,659
	自動式:オーバーロック	0	0	396	24,842	0	0	0	0	1	900
	自動式:その他	6	5,634	246	121,986	2,036	293,737	0	0	206	87,608
	自動式計	6	5,634	4,003	343,784	2,042	294,224	0	0	260	93,167
	その他:単針直線	0	0	2,173	162,782	266	6,633	0	0	736	28,175
	その他:オーバーロック	1	372	2,152	116,796	24	1,279	0	0	110	5,401
	その他:その他	0	0	3,323	251,307	22	3,059	0	0	172	21,633
	その他計	1	372	7,648	530,885	312	10,971	0	0	1,018	55,209
小計	7	6,006	11,651	874,669	2,354	305,195	0	0	1,278	148,376	
部品	0	12,716	0	2,013,384	0	620,165	0	4,652	0	1,465,215	
工業用合計		7	18,722	11,651	2,888,053	2,354	925,360	0	4,652	1,278	1,613,591
針(千本)		30	526	5,064	17,771	105	1,809	20	367	256,110	749,779
テーブル及びカバー		0	8,608	0	54,496	0	11,035	0	0	0	2,711
総計(ミシン合計)		7	6,006	679,703	3,863,771	235,078	3,687,716	0	0	423,724	4,372,769
総計		7	28,555	679,703	5,989,470	235,078	4,983,434	0	5,019	423,724	6,635,892

		タイ		シンガポール		マレーシア		フィリピン		インド	
		数量	金額	数量	金額	数量	金額	数量	金額	数量	金額
家庭用 ミシン	完成品(頭部含む)	102,101	568,757	0	0	0	0	0	0	0	0
	部品	0	23,793	0	0	0	0	0	0	0	0
家庭用合計		102,101	592,550	0	0	0	0	0	0	0	0
工業用 ミシン	自動式:単針直線	0	0	0	0	0	0	0	0	0	0
	自動式:オーバーロック	3	309	0	0	0	0	0	0	0	0
	自動式:その他	0	0	0	0	0	0	400	5,658	0	0
	自動式計	3	309	0	0	0	0	400	5,658	0	0
	その他:単針直線	0	0	0	0	0	0	0	0	0	0
	その他:オーバーロック	0	0	0	0	0	0	0	0	0	0
	その他:その他	0	0	0	0	0	0	0	0	0	0
	その他計	0	0	0	0	0	0	0	0	0	0
小計	3	309	0	0	0	0	400	5,658	0	0	
部品	0	11,245	0	7,172	0	0	0	8,912	0	2,861	
工業用合計		3	11,554	0	7,172	0	0	400	14,570	0	2,861
針(千本)		0	0	763	12,800	0	0	0	0	982	7,522
テーブル及びカバー		0	0	0	2,288	0	6,913	0	0	0	0
総計(ミシン合計)		102,104	569,066	0	0	0	0	400	5,658	0	0
総計		102,104	604,104	0	22,260	0	6,913	400	14,570	0	10,383



		スウェーデン		イギリス		ベルギー		ドイツ		スイス	
		数量	金額	数量	金額	数量	金額	数量	金額	数量	金額
家庭用 ミシン	完成品(頭部含む)	0	0	0	0	0	0	0	0	1	311
	部品	0	0	0	0	0	0	0	1,101	0	948
家庭用合計		0	0	0	0	0	0	0	1,101	1	1,259
工業用 ミシン	自動式:単針直線	0	0	0	0	0	0	7	10,192	0	0
	自動式:オーバーロック	0	0	0	0	0	0	2	1,430	0	0
	自動式:その他	1	668	0	0	0	0	22	21,728	0	0
	自動式計	1	668	0	0	0	0	31	33,350	0	0
	その他:単針直線	0	0	0	0	0	0	4	4,901	0	0
	その他:オーバーロック	0	0	0	0	1	779	0	0	0	0
	その他:その他	0	0	1	220	0	0	23	19,042	0	0
	その他計	0	0	1	220	1	779	27	23,943	0	0
	小計	1	668	1	220	1	779	58	57,293	0	0
部品	0	865	0	0	0	583	0	4,876	0	437	
工業用合計		1	1,533	1	220	1	1,362	58	62,169	0	437
針(千本)		0	0	0	0	0	0	0	0	0	0
テーブル及びカバー		0	0	0	0	0	0	0	2,130	0	0
総計(ミシン合計)		1	668	1	220	1	779	58	57,293	1	311
総計		1	1,533	1	220	1	1,362	58	65,400	1	1,696

		スペイン		イタリア		ミャンマー		トルコ		チェコ	
		数量	金額	数量	金額	数量	金額	数量	金額	数量	金額
家庭用 ミシン	完成品(頭部含む)	0	0	0	0	0	0	0	0	0	0
	部品	0	0	0	350	0	0	0	0	0	0
家庭用合計		0	0	0	350	0	0	0	0	0	0
工業用 ミシン	自動式:単針直線	0	0	0	0	0	0	1	2,028	0	0
	自動式:オーバーロック	0	0	0	0	1	231	1	788	0	0
	自動式:その他	2	6,259	8	11,089	8	802	0	0	12	7,675
	自動式計	2	6,259	8	11,089	9	1,033	2	2,816	12	7,675
	その他:単針直線	0	0	1	1,028	0	0	0	0	1	232
	その他:オーバーロック	0	0	0	0	0	0	0	0	0	0
	その他:その他	0	0	1	1,021	0	0	0	0	1	1,102
	その他計	0	0	2	2,049	0	0	0	0	2	1,334
	小計	2	6,259	10	13,138	9	1,033	2	2,816	14	9,009
部品	0	220	0	698	0	0	0	624	0	457	
工業用合計		2	6,479	10	13,836	9	1,033	2	3,440	14	9,466
針(千本)		0	0	0	0	0	0	0	0	0	0
テーブル及びカバー		0	0	0	0	0	0	0	0	0	0
総計(ミシン合計)		2	6,259	10	13,138	9	1,033	2	2,816	14	9,009
総計		2	6,479	10	14,186	9	1,033	2	3,440	14	9,466

		アメリカ合衆国		ポーランド		オランダ		南アフリカ共和国		累計1~12月計	
		数量	金額	数量	金額	数量	金額	数量	金額	数量	金額
家庭用 ミシン	完成品(頭部含む)	3	1,257	0	0	0	0	0	0	1,425,327	11,166,341
	部品	0	472	0	0	0	0	0	0	0	775,538
家庭用合計		3	1,729	0	0	0	0	0	0	1,425,327	11,941,879
工業用 ミシン	自動式:単針直線	0	0	0	0	0	0	0	0	3,428	214,322
	自動式:オーバーロック	0	0	0	0	0	0	0	0	404	28,500
	自動式:その他	6	12,098	0	0	0	0	0	0	2,953	574,942
	自動式計	6	12,098	0	0	0	0	0	0	6,785	817,764
	その他:単針直線	0	0	0	0	0	0	0	0	3,181	203,751
	その他:オーバーロック	0	0	0	0	0	0	0	0	2,288	124,627
	その他:その他	9	2,410	1	203	2	4,403	12	269	3,567	304,669
	その他計	9	2,410	1	203	2	4,403	12	269	9,036	633,047
	小計	15	14,508	1	203	2	4,403	12	269	15,821	1,450,811
部品	0	24,009	0	666	0	422	0	0	0	4,180,179	
工業用合計		15	38,517	1	869	2	4,825	12	269	15,821	5,630,990
針(千本)		0	0	0	0	0	0	0	0	263,074	790,574
テーブル及びカバー		0	3,793	0	0	0	307	0	0	0	92,281
総計(ミシン合計)		18	15,765	1	203	2	4,403	12	269	1,441,148	12,617,152
総計		18	44,039	1	869	2	5,132	12	269	1,441,148	18,455,724

		対前年同期比	
		数量	金額
家庭用 ミシン	完成品(頭部含む)	190.6	164.5
	部品	-	100.9
家庭用合計		190.6	158.0
工業用 ミシン	自動式:単針直線	26.6	29.3
	自動式:オーバーロック	69.8	27.9
	自動式:その他	73.3	67.2
	自動式計	38.8	48.4
	その他:単針直線	14.0	71.9
	その他:オーバーロック	52.7	50.7
	その他:その他	63.3	46.9
	その他計	27.6	53.7
	小計	31.5	50.6
部品	-	57.2	
工業用合計		31.5	55.3
針(千本)		74.3	77.3
テーブル及びカバー		-	60.5
総計(ミシン合計)		180.6	130.6
総計		180.6	97.6

価格(税込) 540円