

2021 — 1

No. 811

JASMA

(生産・輸出・輸入統計)

一般社団法人日本縫製機械工業会

JAPAN SEWING MACHINERY MANUFACTURERS ASSOCIATION

105-0004 東京都港区新橋5-25-3

電話 03-6435-8190

FAX 03-6435-8192

URL <http://www.jasma.or.jp/>

JASMA

(生産・輸出・輸入統計)

2021年1月分 目次

I	1月の概況	1
II	月次推移グラフ(2020年1月～12月 2021年1月～)	
	1家庭用ミシンの生産、販売、在庫台数	3
	2家庭用ミシンの生産、販売金額	4
	3家庭用ミシンの輸出台数、金額	5
	4家庭用ミシンの輸出台数、金額	6
	5工業用ミシンの生産、販売、在庫台数	7
	6工業用ミシンの生産、販売金額	8
	7工業用ミシンの輸出台数、金額	9
	8工業用ミシンの輸出台数、金額	10
III	生産、販売、在庫データ (1月分)	11
IV	国別、地域別輸出データ (1月分)	12
V	国別、地域別輸入データ (1月分)	18

2021年1月の概況

I. ミシン

「生産」

(1)1月実績 (単位:台、百万円、%)				(2)1~1月実績 (単位:台、百万円、%)					
	数量	前年同期比	金額	前年同期比		数量	前年同期比	金額	前年同期比
ミシン合計	9,695	101.4	1,492	103.9	ミシン合計	9,695	101.4	1,492	103.9
家庭用ミシン計	4,148	114.4	216	142.1	家庭用ミシン計	4,148	114.4	216	142.1
工業用ミシン計	5,547	93.4	1,276	99.4	工業用ミシン計	5,547	93.4	1,276	99.4

- ① 1月のミシン生産は、「家庭用」は4,148台、216百万円で、前年同期比114.4%(台数)、142.1%(金額)、「工業用」は5,547台、1,276百万円で、前年同期比93.4%(台数)、99.4%(金額)である。
機種別内訳をみると、「工業用」の「一本針直線本縫」が前年同期比44.0%(台数)、48.8%(金額)、「へり縫」が79.1%(台数)、58.9%(金額)、「その他」が100.8%(台数)、106.7%(金額)である。

- ② 前月比では、「家庭用」は台数で89.3%、金額で113.1%、「工業用」は台数で86.6%、金額で87.6%である。

「販売」

(1)1月実績 (単位:台、百万円、%)				(2)1~1月実績 (単位:台、百万円、%)					
	数量	前年同期比	金額	前年同期比		数量	前年同期比	金額	前年同期比
ミシン合計	15,923	137.8	1,998	117.3	ミシン合計	15,923	137.8	1,998	117.3
家庭用ミシン計	3,911	107.7	173	113.1	家庭用ミシン計	3,911	107.7	173	113.1
工業用ミシン計	12,012	151.6	1,825	117.7	工業用ミシン計	12,012	151.6	1,825	117.7

- ① 1月のミシン販売は、「家庭用」は3,911台、173百万円で、前年同期比107.7%(台数)、113.1%(金額)、「工業用」は12,012台、1,825百万円で、前年同期比151.6%(台数)、117.7%(金額)である。
機種別内訳をみると、「工業用」の「一本針直線本縫」が前年同期比68.7%(台数)、70.3%(金額)、「へり縫」が208.0%(台数)、115.7%(金額)、「その他」が133.9%(台数)、119.4%(金額)である。

- ② 前月比では、「家庭用」は台数で83.5%、金額で86.9%、「工業用」は台数で116.5%、金額で89.9%である。

「輸出」

地域別輸出実績(1月)

(単位:台、千円、%、部品含まず)

	家庭用ミシン		前年同期比		工業用ミシン		前年同期比		合計		前年同期比	
	数量	金額	数量	金額	数量	金額	数量	金額	数量	金額	数量	金額
東アジア	0	0	-	-	2,218	418,205	102.7	66.7	2,218	418,205	102.7	66.7
東南アジア	4,637	21,176	80.8	98.2	2,271	385,820	127.7	119.2	6,908	406,996	91.9	117.9
中近東	13,404	66,366	94.6	83.6	644	3,946	47.1	35.9	14,048	70,312	90.4	77.8
ヨーロッパ	1,180	56,370	105.1	104.5	544	144,506	75.3	77.8	1,724	200,876	93.4	83.8
北米	1,256	73,908	141.8	149.0	1,002	187,456	203.7	159.9	2,258	261,364	163.9	156.6
中米	0	0	-	-	76	4,619	-	-	76	4,619	-	-
南米	0	0	-	-	2	12,855	0.5	25.9	2	12,855	0.5	25.9
アフリカ	0	0	-	-	14	2,647	6.1	44.0	14	2,647	5.3	33.9
大洋州	0	0	-	-	0	0	-	-	0	0	-	-
合計	20,477	217,820	93.3	105.6	6,771	1,160,054	93.9	87.5	27,248	1,377,874	93.4	89.9
前月比	59.5	77.9	-	-	69.1	72.9	-	-	61.7	73.6	-	-

国別輸出実績(1月)

(単位:台、千円、%、部品含まず)

	家庭用ミシン		前年同期比		工業用ミシン		前年同期比		合計		前年同期比	
	数量	金額	数量	金額	数量	金額	数量	金額	数量	金額	数量	金額
1. 中国	0	0	-	-	1,102	171,541	104.2	69.0	1,102	171,541	104.2	69.0
2. 香港	0	0	-	-	643	182,488	64.7	51.4	643	182,488	64.7	51.4
3. アメリカ	1,241	69,328	140.1	139.8	1,002	187,456	203.7	159.9	2,243	256,784	162.8	153.9
4. シンガポール	57	2,777	-	-	1,863	331,134	144.4	137.6	1,920	333,911	148.8	138.7
5. ドイツ	1,110	52,310	98.8	97.0	239	34,895	91.9	104.7	1,349	87,205	97.5	99.9
6. ベトナム	0	0	-	-	224	4,922	203.6	20.7	224	4,922	203.6	20.7
7. アラブ首長国連邦	13,404	66,366	94.7	84.6	644	3,946	47.1	37.0	14,048	70,312	90.5	78.9
8. オランダ	0	0	-	-	63	45,246	26.0	56.5	63	45,246	26.0	56.5
9. 台湾	0	0	-	-	397	53,920	3,970.0	2,758.1	397	53,920	3,970.0	2,758.1
10. トルコ	0	0	-	-	122	33,583	120.8	130.7	122	33,583	120.8	130.7
合計(その他含む)	20,477	217,820	93.3	105.6	6,771	1,160,054	93.9	87.5	27,248	1,377,874	93.4	89.9
累計	-	-	-	-	-	-	-	-	-	-	-	-

※順位は前年の「合計金額」上位10カ国

- ① 1月の輸出は、「家庭用」は20,477台、217,820千円で、前年同期比93.3%(台数)、105.6%(金額)、「工業用」は6,771台、1,160,054千円で、前年同期比93.9%(台数)、87.5%(金額)である。
- ② 前月比では、「家庭用」は台数で59.5%、金額で77.9%、「工業用」は台数で69.1%、金額で72.9%である。
- ③ 国別の輸出では、「家庭用」は主要国の「アメリカ」が前年同期比140.1%(台数)、139.8%(金額)である。「工業用」は主要国の「シンガポール」が前年同期比144.4%(台数)、137.6%(金額)、「中国」が前年同期比104.2%(台数)、69.0%(金額)、「アメリカ」が前年同期比203.7%(台数)、159.9%(金額)、「香港」が前年同期比64.7%(台数)、51.4%(金額)である。

「輸入」 国別輸入実績(1月) (単位:台、千円、%、部品含まず)

	家庭用ミシ		前年同期比		工業用ミシ		前年同期比		合計		前年同期比	
	数量	金額	数量	金額	数量	金額	数量	金額	数量	金額	数量	金額
1. ベトナム	48,096	472,188	114.1	95.2	190	14,983	452.4	199.9	48,286	487,171	114.4	96.7
2. 中国	59,476	420,389	260.3	313.3	930	86,474	59.7	80.7	60,406	506,863	247.5	210.0
3. 台湾	20,308	311,622	134.9	132.6	138	18,705	55.0	51.4	20,446	330,327	133.6	121.7
4. タイ	22,486	123,736	456.1	440.1	0	0	-	-	22,486	123,736	456.1	440.1
5. ドイツ	0	0	-	-	0	0	-	-	0	0	-	-
6. アメリカ	0	0	-	-	0	0	-	-	0	0	-	-
7. 韓国	0	0	-	-	2	956	2.1	4.4	2	956	2.1	4.4
8. シンガポール	0	0	-	-	0	0	-	-	0	0	-	-
9. フィリピン	0	0	-	-	0	0	-	-	0	0	-	-
10. イタリア	0	0	-	-	0	0	-	-	0	0	-	-
合計(その他含む)	150,366	1,327,935	176.9	148.5	1,262	123,826	68.1	80.1	151,628	1,451,761	174.6	138.5
前月比	115.5	120.1	-	-	105.8	107.3	-	-	115.4	118.9	-	-
累計	-	-	-	-	-	-	-	-	-	-	-	-

※順位は前年の「合計金額」上位10カ国

- ① 1月の輸入は「家庭用」は150,366台、1,327,935千円で、前年同期比176.9%(台数)、148.5%(金額)である。「工業用」は1,262台、123,826千円で、前年同期比68.1%(台数)、80.1%(金額)である。
 国別の占有率をみると、「家庭用」は「ベトナム」が台数で32.0%、金額で35.6%、「中国」が台数で39.6%、金額で31.7%である。「工業用」は「中国」が台数で73.7%、金額で69.8%、「台湾」が台数で10.9%、金額で15.1%である。

- ② 前月比では、「家庭用」は台数で115.5%、金額で120.1%、「工業用」は台数で105.8%、金額で107.3%である。

II. 部品
「輸出」

地域別輸出実績(1月) (単位:千円、%)

	家庭用ミシン部品 家庭ミシンのもの	前年 同期比	工業用ミシン部品			合計	前年 同期比	針	前年 同期比	テーブル、カバー	前年 同期比
			ホビンケース	カマ	その他						
東アジア	13,007	116.1	32,196	246,963	188,023	467,182	294.8	87,255	124.0	0	-
東南アジア	5,408	539.2	12,539	62,484	84,928	159,951	87.9	17,471	146.8	243	3.4
中近東	0	-	3,225	0	1,357	4,582	343.2	0	-	0	-
ヨーロッパ	1,333	634.8	12,974	13,930	32,151	59,055	90.9	260	24.9	0	-
北米	2,317	376.7	4,926	14,717	60,272	79,915	109.5	1,872	59.7	0	-
中米	0	-	0	1,827	18,722	20,549	54.2	0	-	0	-
南米	0	-	243	4,047	6,915	11,205	200.8	0	-	0	-
アフリカ	0	-	0	0	3,420	3,420	75.4	0	-	0	-
大洋州	0	-	0	0	850	850	366.4	0	-	0	-
合計	22,065	169.3	66,103	343,968	396,638	806,709	152.8	106,858	123.6	243	3.1
前年同期比	169.3	-	179.9	203.9	122.9	152.8	-	123.6	-	3.1	-
前月比	59.6	-	91.0	87.6	82.2	85.1	-	89.8	-	14.7	-
累計	-	-	-	-	-	-	-	-	-	-	-
前年同期比	-	-	-	-	-	-	-	-	-	-	-

注:平成24年1月から、「テーブル及びカバー」については、家庭用部品から分かれ単独の品目になった。

- ① 1月の部品輸出は「家庭用ミシン部品」が22,065千円、「工業用ミシン部品」が806,709千円、「針」が106,858千円、「テーブル及びカバー」が243千円、前年同期比では「家庭用」が169.3%、「工業用」が152.8%、「針」が123.6%、「テーブル及びカバー」が3.1%である。

- ② 前月比では、「家庭用」が59.6%、「工業用」が85.1%、「針」が89.8%、「テーブル及びカバー」が14.7%である。

「輸入」 国別輸入実績(1月) (単位:千円、%)

	家庭用部品	工業用部品	針	テーブル、カバー	小計
中国	1,578	195,535	1,248	6,298	7,546
ベトナム	1,146	155,725	67,269	0	67,269
台湾	79,643	52,959	252	2,615	2,867
アメリカ	0	3,361	0	0	0
韓国	0	3,353	0	0	0
タイ	2,473	931	0	0	0
フィリピン	0	3,309	0	0	0
シンガポール	0	0	0	0	0
ドイツ	0	0	0	0	0
香港	0	0	0	0	0
インド	0	0	1,452	0	1,452
スウェーデン	0	0	0	0	0
イタリア	0	0	0	0	0
ポーランド	0	0	0	0	0
合計(その他含む)	84,840	415,173	70,221	9,212	79,433
前年同期比	118.6	79.6	75.3	101.6	77.6
前月比	114.9	100.7	117.4	168.5	121.7
累計	-	-	-	-	-
前年同期比	-	-	-	-	-

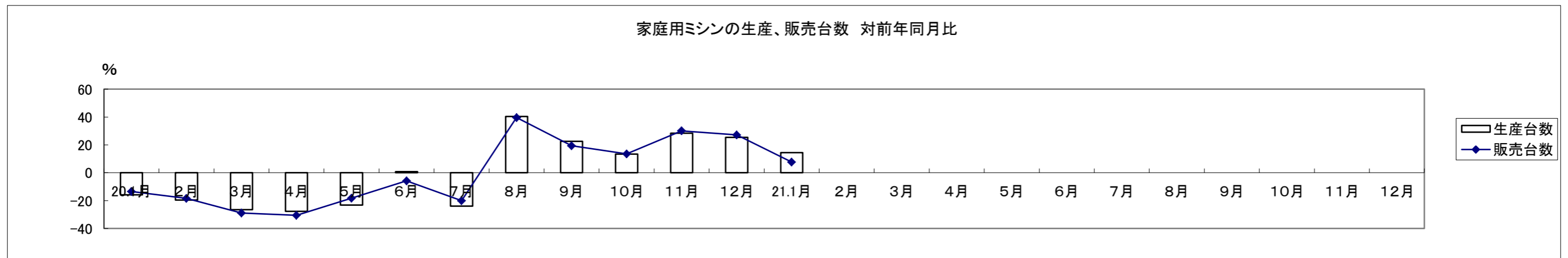
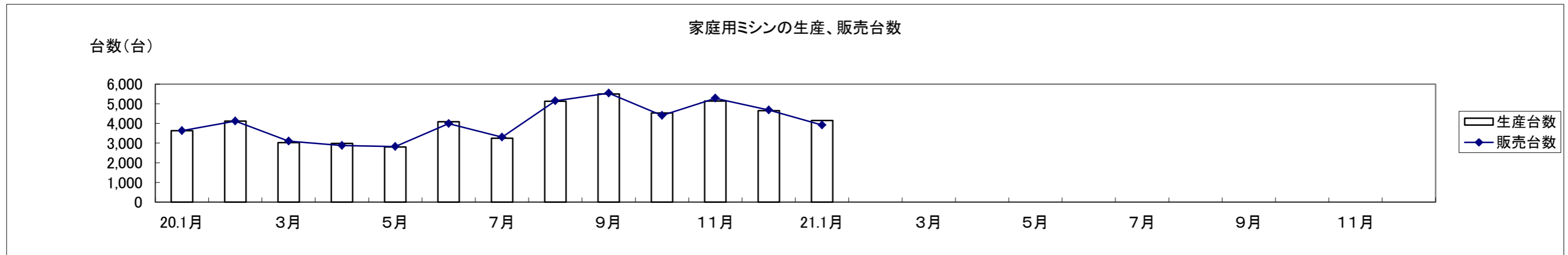
- ① 1月の部品輸入は「家庭用ミシン部品」が84,840千円、「工業用ミシン部品」が415,173千円、「針」が70,221千円、「テーブル及びカバー」が9,212千円、前年同期比では「家庭用」が118.6%、「工業用」が79.6%、「針」が75.3%、「テーブル及びカバー」が101.6%である。

- ② 前月比では、「家庭用」が114.9%、「工業用」が100.7%、「針」が117.4%、「テーブル及びカバー」が168.5%である。

家庭用ミシンの生産、販売、在庫台数(月次) (20/1~12,21/1~)

単位:台、%

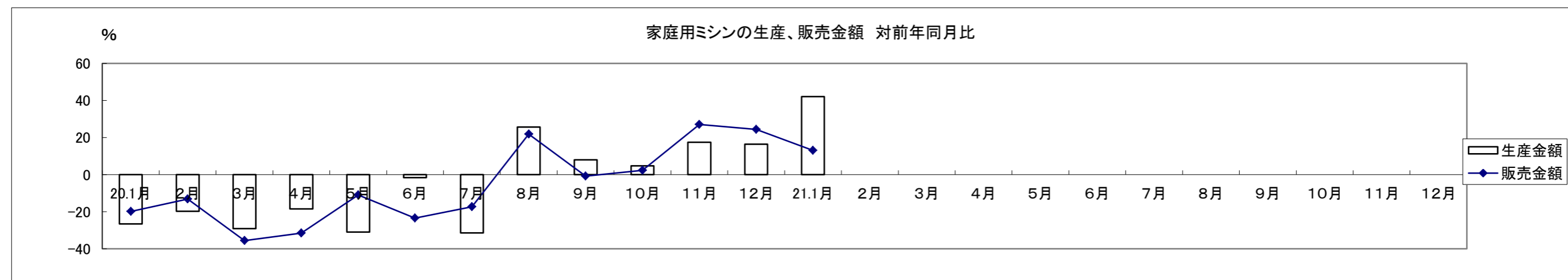
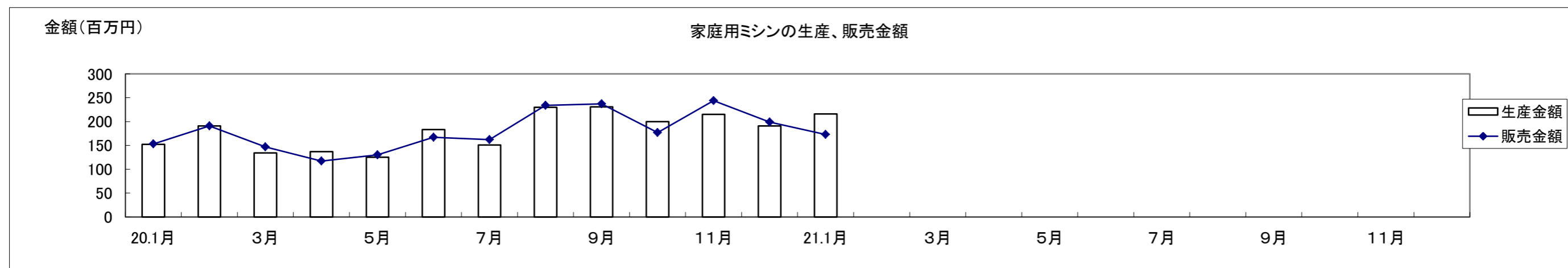
和 暦	20.1月	2月	3月	4月	5月	6月	7月	8月	9月	10月	11月	12月	21.1月	2月	3月	4月	5月	6月	7月	8月	9月	10月	11月	12月
生産台数	3,625	4,121	3,026	2,978	2,800	4,083	3,248	5,130	5,495	4,527	5,133	4,643	4,148											
対前年比	-15.8	-19.6	-26.6	-27.6	-23.2	0.8	-24.0	40.4	22.6	13.3	28.4	25.4	14.4											
販売台数	3,632	4,119	3,102	2,872	2,826	3,986	3,303	5,150	5,535	4,404	5,279	4,682	3,911											
対前年比	-13.5	-18.4	-28.8	-30.5	-18.3	-5.7	-20.0	39.6	19.4	13.5	30.1	27.2	7.7											
在庫台数	200	202	126	232	206	303	248	228	188	311	165	126	363											
対前年比	-40.7	-51.4	-29.6	44.1	-40.8	79.3	-21.0	-19.1	45.7	28.5	-10.3	-39.1	81.5											



家庭用ミシンの生産、販売金額(月次) (20/1~12,21/1~)

単位:百万円、%

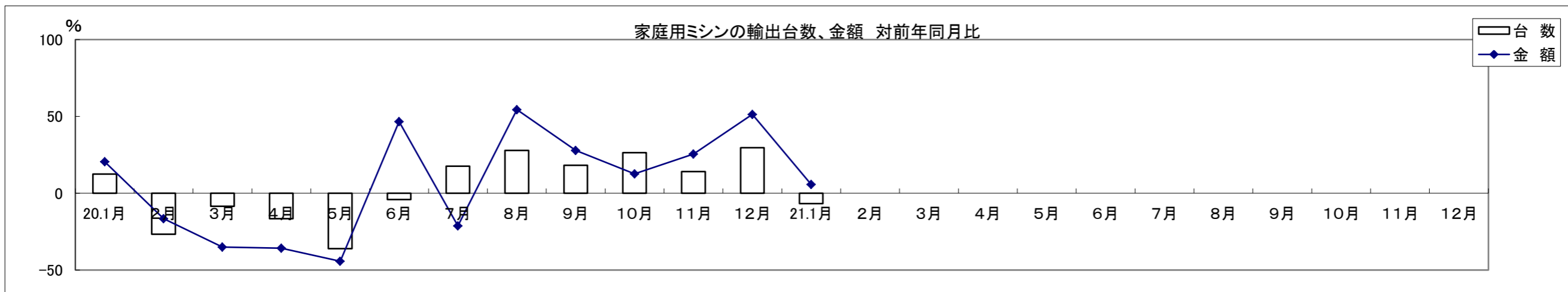
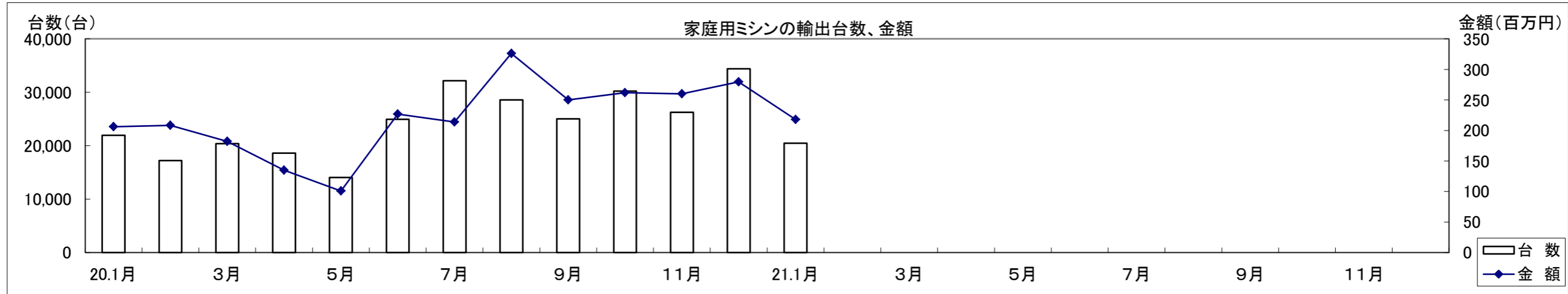
和 暦	20.1月	2月	3月	4月	5月	6月	7月	8月	9月	10月	11月	12月	21.1月	2月	3月	4月	5月	6月	7月	8月	9月	10月	11月	12月
生産金額	152	191	134	137	125	183	151	230	231	200	215	191	216											
対前年比	-26.6	-19.7	-29.1	-18.5	-30.9	-1.6	-31.4	25.7	7.9	4.7	17.5	16.5	42.1											
販売金額	153	191	147	117	130	167	162	234	237	177	244	199	173											
対前年比	-19.9	-13.2	-35.5	-31.6	-11.0	-23.4	-17.3	21.9	-0.8	2.3	27.1	24.4	13.1											



家庭用ミシンの輸出台数、金額(月次) (20/1~12,21/1~)

単位:百万円、%

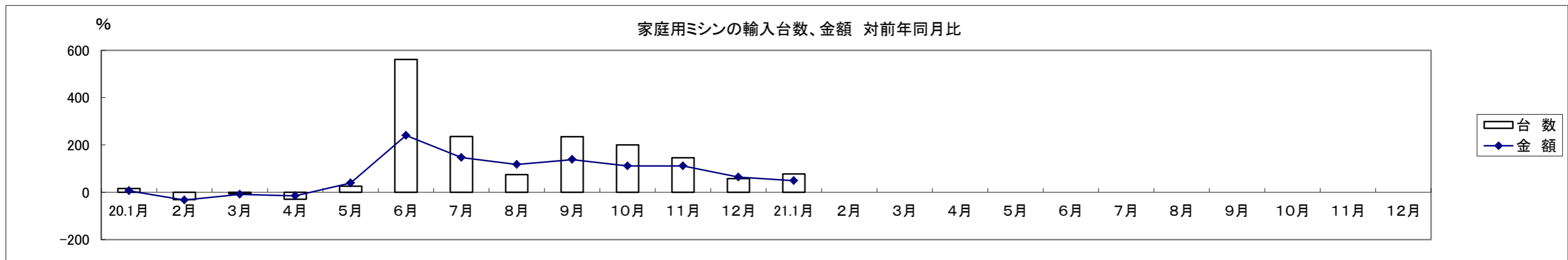
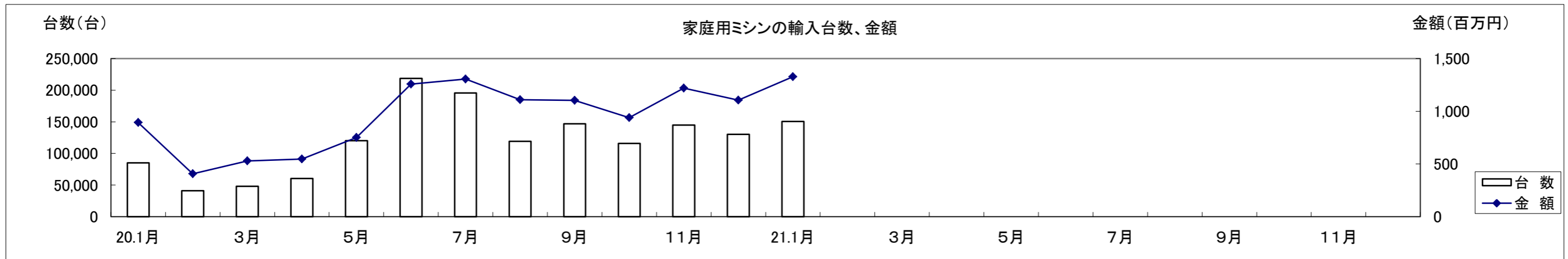
和 暦	20.1月	2月	3月	4月	5月	6月	7月	8月	9月	10月	11月	12月	21.1月	2月	3月	4月	5月	6月	7月	8月	9月	10月	11月	12月
台 数	21,957	17,241	20,390	18,634	14,056	24,954	32,173	28,598	25,045	30,205	26,278	34,395	20,477											
対前年比	12.4	-26.7	-8.6	-16.6	-36.1	-4.1	17.5	27.8	18.2	26.3	14.0	29.5	-6.7											
金 額	206	208	182	135	101	227	214	326	250	262	260	280	218											
対前年比	20.4	-16.6	-35.2	-35.9	-44.3	46.6	-21.4	54.3	27.9	12.6	25.4	51.3	5.6											



家庭用ミシンの輸入台数、金額(月次) (20/1~12,21/1~)

単位:台、百万円、%

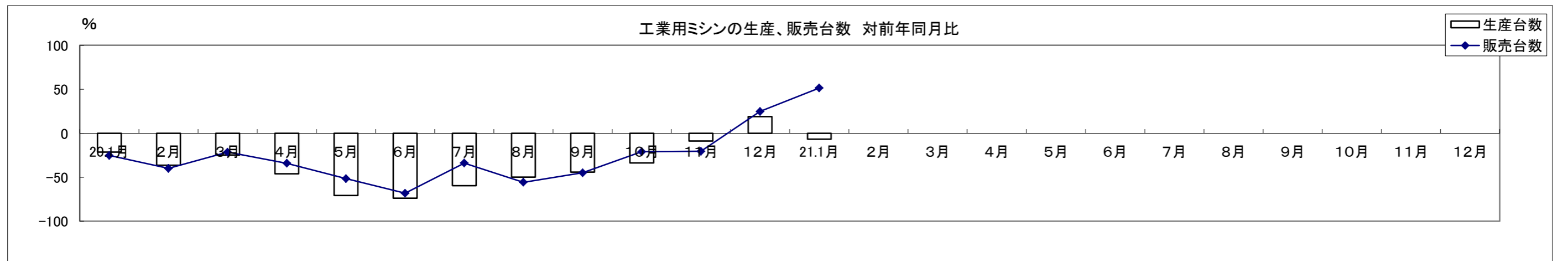
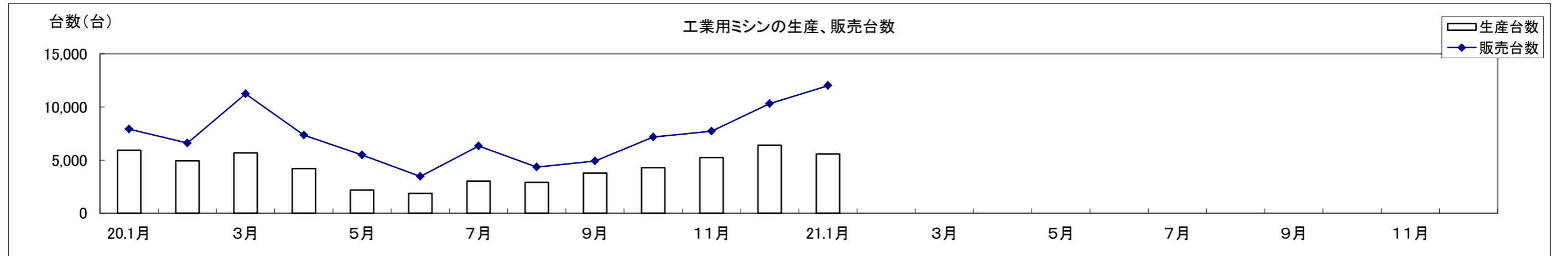
和 暦	20.1月	2月	3月	4月	5月	6月	7月	8月	9月	10月	11月	12月	21.1月	2月	3月	4月	5月	6月	7月	8月	9月	10月	11月	12月
台 数	84,978	40,886	47,940	60,504	119,988	218,572	195,564	118,990	146,924	115,829	144,950	130,202	150,366											
対前年比	16.4	-31.1	-6.2	-29.2	25.5	561.5	235.3	74.9	235.3	199.9	145.9	58.1	76.9											
金 額	894	407	528	546	751	1,257	1,306	1,110	1,103	939	1,219	1,106	1,328											
対前年比	6.5	-33.2	-9.4	-15.6	39.2	240.3	146.6	117.7	138.2	110.8	111.0	63.8	48.5											



工業用ミシンの生産、販売、在庫台数(月次) (20/1~12,21/1~)

単位: 台、%

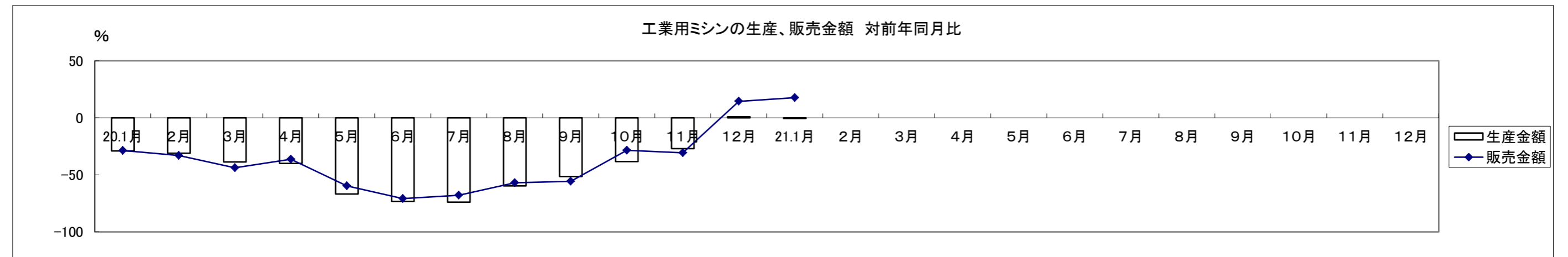
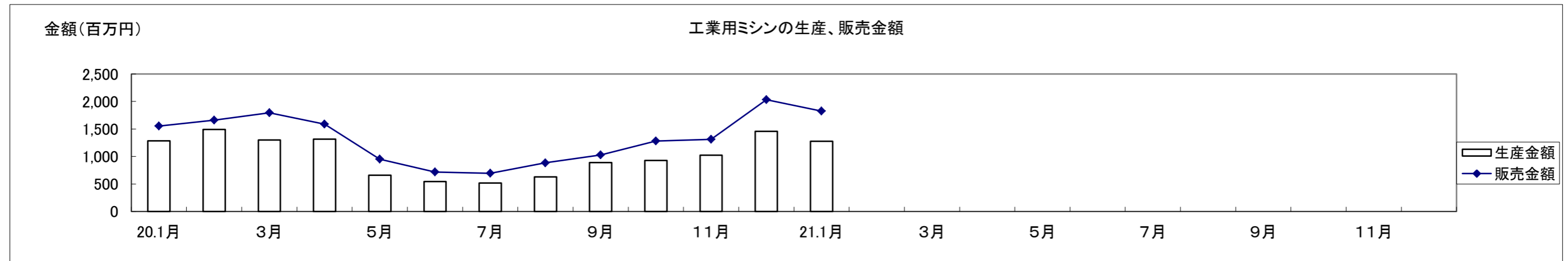
和 暦	20.1月	2月	3月	4月	5月	6月	7月	8月	9月	10月	11月	12月	21.1月	2月	3月	4月	5月	6月	7月	8月	9月	10月	11月	12月
生産台数	5,938	4,934	5,672	4,211	2,181	1,862	3,024	2,911	3,781	4,287	5,240	6,407	5,574											
対前年比	-21.5	-36.3	-24.8	-46.2	-70.7	-73.7	-59.6	-49.9	-44.3	-33.7	-8.7	18.9	-6.6											
販売台数	7,925	6,596	11,230	7,355	5,489	3,457	6,328	4,336	4,922	7,171	7,713	10,311	12,012											
対前年比	-25.1	-39.8	-21.3	-34.1	-51.6	-68.2	-33.9	-55.7	-44.9	-20.9	-20.4	24.9	51.6											
在庫台数	11,450	11,932	9,689	10,658	9,886	9,970	8,924	8,811	9,282	9,066	9,127	9,031	7,723											
対前年比	-12.0	-12.4	-14.9	-16.7	-19.7	-16.7	-32.7	-26.2	-19.2	-21.2	-17.0	-18.2	-32.6											



工業用ミシンの生産、販売金額(月次) (20/1~12,21/1~)

単位:百万円、%

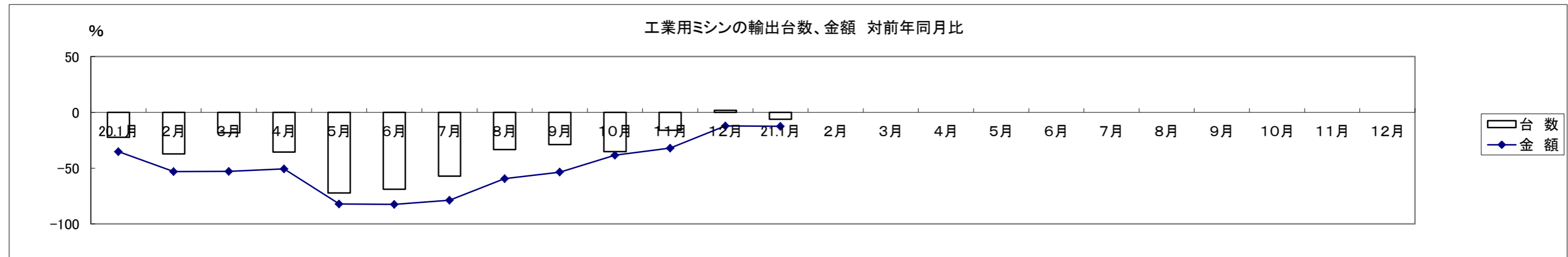
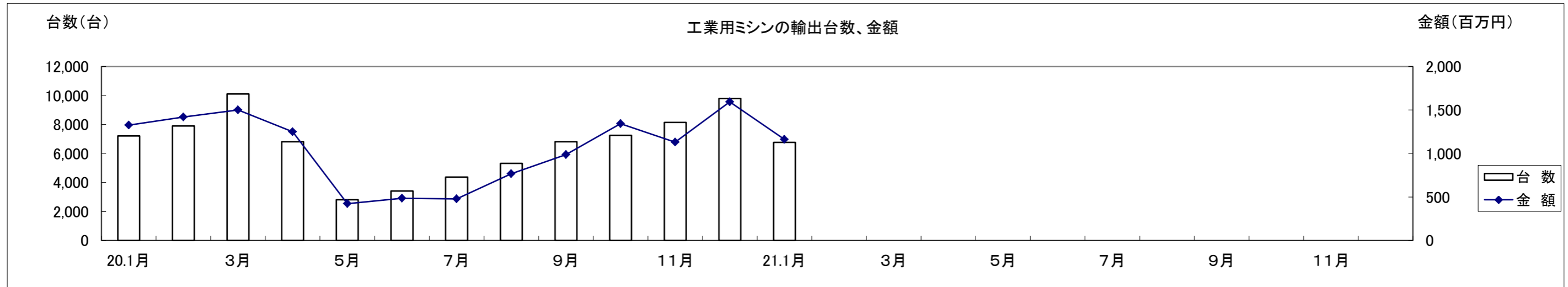
和 暦	20.1月	2月	3月	4月	5月	6月	7月	8月	9月	10月	11月	12月	21.1月	2月	3月	4月	5月	6月	7月	8月	9月	10月	11月	12月
生産金額	1,284	1,491	1,299	1,314	658	544	518	628	889	927	1,025	1,457	1,276											
対前年比	-29.1	-31.0	-38.8	-40.0	-67.0	-73.4	-73.9	-59.8	-51.4	-38.4	-27.1	0.9	-0.6											
販売金額	1,551	1,660	1,795	1,585	952	719	695	884	1,029	1,279	1,311	2,030	1,825											
対前年比	-28.8	-33.1	-43.9	-36.3	-59.7	-70.9	-67.9	-57.1	-55.7	-28.5	-30.8	14.4	17.7											



工業用ミシンの輸出台数、金額(月次) (20/1~12,21/1~)

単位: 台、百万円、%

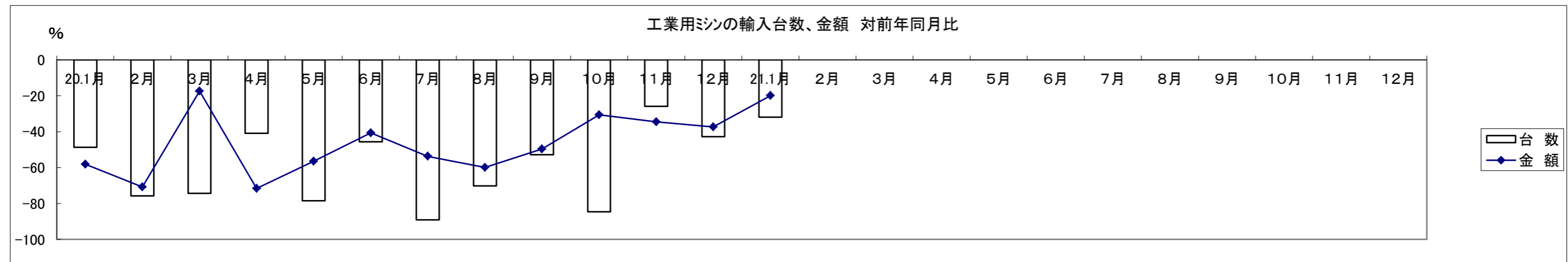
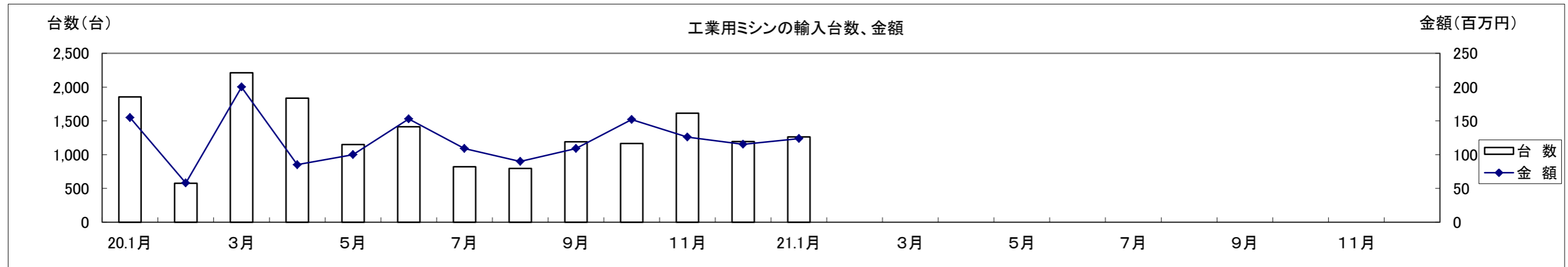
和 暦	20.1月	2月	3月	4月	5月	6月	7月	8月	9月	10月	11月	12月	21.1月	2月	3月	4月	5月	6月	7月	8月	9月	10月	11月	12月
台 数	7,209	7,903	10,109	6,809	2,818	3,421	4,374	5,317	6,815	7,259	8,143	9,794	6,771											
対前年比	-22.4	-37.2	-18.2	-35.5	-72.1	-68.8	-57.1	-33.4	-28.9	-35.1	-16.0	1.9	-6.1											
金 額	1,326	1,418	1,501	1,249	423	486	479	768	986	1,343	1,131	1,592	1,160											
対前年比	-35.2	-53.0	-52.8	-50.7	-82.1	-82.4	-78.7	-59.4	-53.5	-38.4	-32.0	-12.1	-12.5											



工業用ミシンの輸入台数、金額(月次) (20/1~12,21/1~)

単位:台、百万円、%

和 暦	20.1月	2月	3月	4月	5月	6月	7月	8月	9月	10月	11月	12月	21.1月	2月	3月	4月	5月	6月	7月	8月	9月	10月	11月	12月
台 数	1,854	577	2,212	1,836	1,150	1,413	821	796	1,190	1,166	1,613	1,193	1,262											
対前年比	-48.7	-75.8	-74.3	-40.9	-78.5	-45.6	-89.1	-70.3	-52.9	-84.6	-25.9	-42.7	-31.9											
金 額	155	58	200	85	100	153	109	90	109	152	126	115	124											
対前年比	-58.1	-70.8	-17.4	-71.7	-56.5	-40.7	-53.7	-59.9	-49.6	-30.6	-34.5	-37.3	-19.9											



生産・販売・在庫

(単位:台、百万円、%)

機種別	項目	2021 年 1 月									
		生産				販売				在庫	
		数量	前年同期比	金額	前年同期比	数量	前年同期比	金額	前年同期比	数量	前年同期比
家庭用	家庭用ミシン計	4,148	114.4	216	142.1	3,911	107.7	173	113.1	363	181.5
工業用	一本針直線本縫	226	44.0	20	48.8	320	68.7	26	70.3	276	60.9
	へり縫	530	79.1	86	58.9	4,784	208.0	294	115.7	3,645	61.7
	その他の工業用ミシン	4,791	100.8	1,170	106.7	6,908	133.9	1,505	119.4	3,802	74.7
	工業用ミシン計	5,547	93.4	1,276	99.4	12,012	151.6	1,825	117.7	7,723	67.4
ミシン合計		9,695	101.4	1,492	103.9	15,923	137.8	1,998	117.3	8,086	69.4

1. 出所:経済産業省生産動態統計

2. 在庫は当月末実績を示す。

備考:(1)2002年1月から家庭用ミシンの機種区分が変更され、手編機は調査対象機種から外れた。

(2)2005年1月から工業用ミシンの機種区分が変更され、「織物用・ニット縫用・その他」と「その他」が統合されました。

(単位:台、百万円、%)

機種別	項目	2021 年 1 ~ 月									
		生産				販売				在庫	
		数量	前年同期比	金額	前年同期比	数量	前年同期比	金額	前年同期比	数量	前年同期比
家庭用	家庭用ミシン計	4,148	114.4	216	142.1	3,911	107.7	173	113.1	363	181.5
工業用	一本針直線本縫	226	44.0	20	48.8	320	68.7	26	70.3	276	60.9
	へり縫	530	79.1	86	58.9	4,784	208.0	294	115.7	3,645	61.7
	その他の工業用ミシン	4,791	100.8	1,170	106.7	6,908	133.9	1,505	119.4	3,802	74.7
	工業用ミシン計	5,547	93.4	1,276	99.4	12,012	151.6	1,825	117.7	7,723	67.4
ミシン合計		9,695	101.4	1,492	103.9	15,923	137.8	1,998	117.3	8,086	69.4

2021年 1月 輸出

(財務省関税局調) (単位:台、千円、%)

	韓国		中国		台湾		香港		東アジア1月計		対前年同期比		東アジア1~月計		対前年同期比			
	数量	金額	数量	金額	数量	金額	数量	金額	数量	金額	数量	金額	数量	金額	数量	金額		
家庭用ミシン	ジグザグ縫(電子速度調整式)								0	0	-	-	0	0	-	-		
	ジグザグ縫(その他)								0	0	-	-	0	0	-	-		
	その他								0	0	-	-	0	0	-	-		
	小計		0	0	0	0	0	0	0	0	-	-	0	0	-	-		
	部品	家庭用ミシンのもの				1,041		11,966		0	13,007	-	116.1	0	13,007	-	116.1	
家庭用ミシン合計		0	0	0	1,041	0	11,966	0	0	0	13,007	-	116.1	0	13,007	-	116.1	
工業用ミシン	自動式	単針直線(織物用)			2	3,752				2	3,752	-	-	2	3,752	-	-	
	自動式	単針直線(その他)								0	0	-	-	0	0	-	-	
	自動式	オーバーロック	2	1,498						2	1,498	-	-	2	1,498	-	-	
	自動式	その他	21	3,264	84	21,344			25	9,738	130	34,346	164.6	22.7	130	34,346	164.6	22.7
	計		23	4,762	86	25,096	0	0	25	9,738	134	39,596	169.6	26.2	134	39,596	169.6	26.2
	その他	単針直線(織物用)	6	460	4	5,392					10	5,852	166.7	167.7	10	5,852	166.7	167.7
	その他	単針直線(その他)			9	1,220					9	1,220	7.8	6.9	9	1,220	7.8	6.9
	その他	オーバーロック			55	8,562	359	49,518			414	58,080	117.3	67.7	414	58,080	117.3	67.7
	その他	その他	47	5,034	948	131,271	38	4,402	618	172,750	1,651	313,457	102.9	84.9	1,651	313,457	102.9	84.9
	計		53	5,494	1,016	146,445	397	53,920	618	172,750	2,084	378,609	100.2	79.5	2,084	378,609	100.2	79.5
	小計		76	10,256	1,102	171,541	397	53,920	643	182,488	2,218	418,205	102.7	66.7	2,218	418,205	102.7	66.7
	部品	ボビンケース(個)	200	266	164,569	23,622	6,680	3,146	27,440	5,162	198,889	32,196	138.3	175.8	198,889	32,196	138.3	175.8
		カマ(個)	899	2,496	99,520	191,114	1,623	5,375	20,278	47,978	122,320	246,963	271.1	277.4	122,320	246,963	271.1	277.4
		その他		3,431		156,272		5,785		22,535	0	188,023	-	367.6	0	188,023	-	367.6
		小計			6,193		371,008		14,306		75,675	0	467,182	-	294.8	0	467,182	-
工業用ミシン合計		76	16,449	1,102	542,549	397	68,226	643	258,163	2,218	885,387	102.7	112.7	2,218	885,387	102.7	112.7	
針(千本)				98	1,246	222	4,080	10,034	81,929	10,354	87,255	116.4	124.0	10,354	87,255	116.4	124.0	
テーブル及びカバー										0	0	-	-	0	0	-	-	
総計(ミシン合計)		76	10,256	1,102	171,541	397	53,920	643	182,488	2,218	418,205	102.7	66.7	2,218	418,205	102.7	66.7	
総計		76	16,449	1,102	544,836	397	84,272	643	340,092	2,218	985,649	102.7	113.6	2,218	985,652	102.7	113.6	

注:平成24年1月から、「テーブル及びカバー」については家庭用部品から分かれ単独の品目になった。

	ベトナム		タイ		シンガポール		マレーシア		フィリピン		インドネシア		カンボジア		ミャンマー			
	数量	金額	数量	金額	数量	金額	数量	金額	数量	金額	数量	金額	数量	金額	数量	金額		
家庭用ミシン	ジグザグ縫(電子速度調整式)												203	342	1,256	3,465		
	ジグザグ縫(その他)														707	4,085		
	その他						57	2,777		405	727				2,009	9,780		
	小計		0	0	0	0	57	2,777	0	0	405	727	0	0	203	342	3,972	17,330
	部品	家庭用ミシンのもの		3,511		536		856									505	
家庭用ミシン合計		0	3,511	0	536	57	3,633	0	0	405	727	0	0	203	342	3,972	17,835	
工業用ミシン	自動式	単針直線(織物用)	33	256														
	自動式	単針直線(その他)																
	自動式	オーバーロック	189	1,466														
	自動式	その他	2	3,200			48	78,908				1	978					
	計		224	4,922	0	0	48	78,908	0	0	0	0	1	978	0	0	0	0
	その他	単針直線(織物用)					115	9,719				3	3,120					
	その他	単針直線(その他)					37	7,823										
	その他	オーバーロック					261	13,496										
	その他	その他			40	5,704	1,402	221,188		3	750	24	4,974	23	7,902			
	計		0	0	40	5,704	1,815	252,226	0	0	3	750	27	8,094	23	7,902	0	0
	小計		224	4,922	40	5,704	1,863	331,134	0	0	3	750	28	9,072	23	7,902	0	0
	部品	ボビンケース(個)	35,457	4,232	5,120	4,446	3,295	2,263										
		カマ(個)	64,941	30,480	455	2,088	3,284	13,265		180	1,575	52	3,821					
		その他		36,663		4,418		23,382			962	3,659	1,683					
		小計			71,375		10,952		38,910		962	5,234	5,504			0		0
工業用ミシン合計		224	76,297	40	16,656	1,863	370,044	0	962	3	5,984	28	14,576	23	7,902	0	0	
針(千本)		1,852	16,137	20	377	21	639											
テーブル及びカバー												243						
総計(ミシン合計)		224	4,922	40	5,704	1,920	333,911	0	0	408	1,477	28	9,072	226	8,244	3,972	17,330	
総計		224	95,945	40	17,569	1,920	374,316	0	962	408	6,711	28	14,819	226	8,244	3,972	17,835	

		インド		パキスタン		スリランカ		バングラデシュ		東南アジア1月計		対前年同期比		東南アジア1～月計		対前年同期比		
		数量	金額	数量	金額	数量	金額	数量	金額	数量	金額	数量	金額	数量	金額	数量	金額	
家庭用ミシン	ジグザグ縫(電子速度調整式)									1,459	3,807	73.1	85.4	1,459	3,807	73.1	85.4	
	ジグザグ縫(その他)									707	4,085	38.7	49.6	707	4,085	38.7	49.6	
	その他									2,471	13,284	128.6	149.8	2,471	13,284	128.6	149.8	
	小計	0	0	0	0	0	0	0	0	4,637	21,176	80.8	98.2	4,637	21,176	80.8	98.2	
	部品 家庭用ミシンのもの									0	5,408	-	539.2	0	5,408	-	539.2	
	家庭用ミシン合計	0	0	0	0	0	0	0	0	4,637	26,584	80.8	117.8	4,637	26,584	80.8	117.8	
工業用ミシン	自動式 単針直線(織物用)									33	256	22.9	9.0	33	256	-	-	
	自動式 単針直線(その他)									0	0	-	-	0	0	-	-	
	自動式 オーバーロック					4	7,611			193	9,077	311.3	119.1	193	9,077	-	-	
	自動式 その他	1	766							52	83,852	83.9	142.0	52	83,852	83.9	142.0	
	計	1	766	0	0	4	7,611	0	0	278	93,185	103.7	134.0	278	93,185	103.7	134.0	
	その他 単針直線(織物用)									118	12,839	89.4	110.4	118	12,839	89.4	110.4	
	その他 単針直線(その他)									37	7,823	20.6	23.2	37	7,823	20.6	23.2	
	その他 オーバーロック									261	13,496	171.7	84.6	261	13,496	171.7	84.6	
	その他 その他	72	13,644	11	3,735			2	580	1,577	258,477	150.8	134.0	1,577	258,477	150.8	134.0	
	計	72	13,644	11	3,735	0	0	2	580	1,993	292,635	132.0	115.1	1,993	292,635	132.0	115.1	
	小計	73	14,410	11	3,735	4	7,611	2	580	2,271	385,820	127.7	119.2	2,271	385,820	127.7	119.2	
	部品	ボビンケース(個)	5,460	1,598							49,332	12,539	288.0	186.4	49,332	12,539	288.0	186.4
		カマ(個)	1,237	2,134	2,440	4,069	138	605	2,680	4,447	75,407	62,484	150.7	113.9	75,407	62,484	150.7	113.9
		その他		5,434		2,616		5,273		838	0	84,928	-	70.6	0	84,928	-	70.6
		小計		9,166		6,685		5,878		5,285	0	159,951	-	87.9	0	159,951	-	87.9
工業用ミシン合計	73	23,576	11	10,420	4	13,489	2	5,865	2,271	545,771	127.7	107.9	2,271	545,771	127.7	107.9		
針(千本)	3	318								1,896	17,471	228.7	146.8	1,896	17,471	228.7	146.8	
テーブル及びカバー										0	243	-	3.4	0	243	-	-	
総計(ミシン合計)	73	14,410	11	3,735	4	7,611	2	580	6,908	406,996	91.9	117.9	6,908	406,996	91.9	117.9		
総計	73	23,894	11	10,420	4	13,489	2	5,865	6,908	590,069	91.9	107.8	6,908	590,069	91.9	107.8		

		サウジアラビア		アラブ首長国連邦		中近東1月計		対前年同期比		中近東1～月計		対前年同期比		ノルウェー		イギリス		
		数量	金額	数量	金額	数量	金額	数量	金額	数量	金額	数量	金額	数量	金額	数量	金額	
家庭用ミシン	ジグザグ縫(電子速度調整式)			5,598	21,910	5,598	21,910	140.8	145.8	5,598	21,910	140.8	145.8					
	ジグザグ縫(その他)			2,636	19,076	2,636	19,076	71.1	63.9	2,636	19,076	71.1	63.9					
	その他			5,170	25,380	5,170	25,380	79.7	73.6	5,170	25,380	79.7	73.6	70	4,060			
	小計	0	0	13,404	66,366	13,404	66,366	94.6	83.6	13,404	66,366	94.6	83.6	70	4,060	0	0	
	部品 家庭用ミシンのもの					0	0	-	-	0	0	-	-					
	家庭用ミシン合計	0	0	13,404	66,366	13,404	66,366	94.6	83.6	13,404	66,366	94.6	83.6	70	4,060	0	0	
工業用ミシン	自動式 単針直線(織物用)					0	0	-	-	0	0	-	-					
	自動式 単針直線(その他)					0	0	-	-	0	0	-	-					
	自動式 オーバーロック			199	1,011	199	1,011	43.9	45.5	199	1,011	43.9	45.5					
	自動式 その他					0	0	-	-	0	0	-	-					
	計	0	0	199	1,011	199	1,011	27.7	28.4	199	1,011	27.7	28.4	0	0	0	0	
	その他 単針直線(織物用)					0	0	-	-	0	0	-	-					
	その他 単針直線(その他)					0	0	-	-	0	0	-	-					
	その他 オーバーロック			93	820	93	820	28.0	45.9	93	820	28.0	45.9					
	その他 その他			352	2,115	352	2,115	517.6	49.5	352	2,115	517.6	49.5					
	計	0	0	445	2,935	445	2,935	68.5	39.5	445	2,935	68.5	39.5	0	0	0	0	
	小計	0	0	644	3,946	644	3,946	47.1	35.9	644	3,946	47.1	35.9	0	0	0	0	
	部品	ボビンケース(個)			34,000	3,225	34,000	3,225	708.3	652.8	34,000	3,225	708.3	652.8			1,191	686
		カマ(個)					0	0	-	-	0	0	-	-			166	474
		その他		460		897	0	1,357	-	161.4	0	1,357	-	161.4				1,432
		小計		460		4,122	0	4,582	-	343.2	0	4,582	-	343.2			0	2,592
工業用ミシン合計	0	460	644	8,068	644	8,528	47.1	69.1	644	8,528	47.1	69.1	0	0	0	2,592		
針(千本)					0	0	-	-	0	0	-	-						
テーブル及びカバー					0	0	-	-	0	0	-	-						
総計(ミシン合計)	0	0	14,048	70,312	14,048	70,312	90.4	77.8	14,048	70,312	90.4	77.8	70	4,060	0	0		
総計	0	460	14,048	74,434	14,048	74,894	90.4	81.7	14,048	74,894	90.4	81.7	70	4,060	0	2,592		

		オランダ		ベルギー		フランス		ドイツ		スペイン		イタリア		ポーランド		ハンガリー		
		数量	金額	数量	金額	数量	金額	数量	金額	数量	金額	数量	金額	数量	金額	数量	金額	
家庭用ミシン	ジグザグ縫(電子速度調整式)																	
	ジグザグ縫(その他)							160	5,736									
	その他							950	46,574									
	小計	0	0	0	0	0	0	1,110	52,310	0	0	0	0	0	0	0	0	
	部品 家庭用ミシンのもの															1,333		
	家庭用ミシン合計	0	0	0	0	0	0	1,110	52,310	0	0	0	0	0	1,333	0	0	
工業用ミシン	自動式 単針直線(織物用)																	
	自動式 単針直線(その他)																	
	自動式 オーバーロック																	
	自動式 その他	19	38,721			19	26,248							1	1,734			
	計	19	38,721	0	0	19	26,248	0	0	0	0	0	0	1	1,734	0	0	
	その他 単針直線(織物用)	29	4,000															
	その他 単針直線(その他)																	
	その他 オーバーロック							96	14,859									
	その他 その他	15	2,525	100	2,800			143	20,036									
	計	44	6,525	100	2,800	0	0	239	34,895	0	0	0	0	0	0	0	0	
	小計	63	45,246	100	2,800	19	26,248	239	34,895	0	0	0	0	1	1,734	0	0	
	部品	ボビンケース(個)					1,890	1,330	1,132	3,067			9,900	3,903	1,490	2,301		
		カマ(個)	74	474			42	263	233	1,578	44	220			1,949	5,019	94	493
その他			274		3,200		4,556		7,964				3,254		5,181			
小計			748		3,200		6,149		12,609		220		7,157		12,501		493	
	工業用ミシン合計	63	45,994	100	6,000	19	32,397	239	47,504	0	220	0	7,157	1	14,235	0	493	
	針(千本)							20	260									
	テーブル及びカバー																	
	総計(ミシン合計)	63	45,246	100	2,800	19	26,248	1,349	87,205	0	0	0	0	1	1,734	0	0	
	総計	63	45,994	100	6,000	19	32,397	1,349	100,074	0	220	0	7,157	1	15,568	0	493	

		ルーマニア		トルコ		ベラルーシ		セルビア		ヨーロッパ1月計		対前年同期比		ヨーロッパ1~月計		対前年同期比		
		数量	金額	数量	金額	数量	金額	数量	金額	数量	金額	数量	金額	数量	金額	数量	金額	
家庭用ミシン	ジグザグ縫(電子速度調整式)									0	0	-	-	0	0	-	-	
	ジグザグ縫(その他)									160	5,736	39.0	32.6	160	5,736	39.0	32.6	
	その他									1,020	50,634	143.1	139.3	1,020	50,634	143.1	139.3	
	小計	0	0	0	0	0	0	0	0	1,180	56,370	105.1	104.5	1,180	56,370	105.1	104.5	
	部品 家庭用ミシンのもの									0	1,333	-	634.8	0	1,333	-	634.8	
	家庭用ミシン合計	0	0	0	0	0	0	0	0	1,180	57,703	105.1	106.6	1,180	57,703	105.1	106.6	
工業用ミシン	自動式 単針直線(織物用)									0	0	-	-	0	0	-	-	
	自動式 単針直線(その他)									0	0	-	-	0	0	-	-	
	自動式 オーバーロック									0	0	-	-	0	0	-	-	
	自動式 その他			5	7,469					44	74,172	73.3	92.6	44	74,172	73.3	92.6	
	計	0	0	5	7,469	0	0	0	0	44	74,172	73.3	92.6	44	74,172	73.3	92.6	
	その他 単針直線(織物用)									29	4,000	27.4	28.5	29	4,000	27.4	28.5	
	その他 単針直線(その他)									0	0	-	-	0	0	-	-	
	その他 オーバーロック									96	14,859	47.5	66.4	96	14,859	47.5	66.4	
	その他 その他			117	26,114					375	51,475	116.8	84.6	375	51,475	116.8	84.6	
	計	0	0	117	26,114	0	0	0	0	500	70,334	75.5	66.6	500	70,334	75.5	66.6	
	小計	0	0	122	33,583	0	0	0	0	544	144,506	75.3	77.8	544	144,506	75.3	77.8	
	部品	ボビンケース(個)			1,191	1,483	510	204			17,304	12,974	143.8	222.5	17,304	12,974	143.8	222.5
		カマ(個)			3,417	5,409					6,019	13,930	177.0	146.7	6,019	13,930	177.0	146.7
その他			953		4,030				1,099	0	32,151	-	64.7	0	32,151	-	64.7	
小計			953		10,922				1,099	0	59,055	-	90.9	0	59,055	-	90.9	
	工業用ミシン合計	0	953	122	44,505	0	412	0	1,099	544	203,561	75.3	81.2	544	203,561	75.3	81.2	
	針(千本)									20	260	166.7	24.9	20	260	166.7	24.9	
	テーブル及びカバー									0	0	-	-	0	0	-	-	
	総計(ミシン合計)	0	0	122	33,583	0	0	0	0	1,724	200,876	93.4	83.8	1,724	200,876	93.4	83.8	
	総計	0	953	122	44,505	0	412	0	1,099	1,724	261,524	93.4	85.5	1,724	261,524	93.4	85.5	

		カナダ		アメリカ合衆国		北米1月計		対前年同期比		北米1～月計		対前年同期比		メキシコ		グアテマラ		
		数量	金額	数量	金額	数量	金額	数量	金額	数量	金額	数量	金額	数量	金額	数量	金額	
家庭用ミシン	ジグザグ縫(電子速度調整式)	15	4,580	20	6,596	35	11,176	-	-	35	11,176	-	-					
	ジグザグ縫(その他)					0	0	-	-	0	0	-	-					
	その他			1,221	62,732	1,221	62,732	137.8	126.5	1,221	62,732	137.8	126.5					
	小計	15	4,580	1,241	69,328	1,256	73,908	141.8	149.0	1,256	73,908	141.8	149.0	0	0	0	0	
	部品 家庭用ミシンのもの				2,317	0	2,317	-	376.7	0	2,317	-	376.7					
	家庭用ミシン合計	15	4,580	1,241	71,645	1,256	76,225	141.8	151.8	1,256	76,225	141.8	151.8	0	0	0	0	
工業用ミシン	自動式 単針直線(織物用)					0	0	-	-	0	0	-	-					
	自動式 単針直線(その他)					0	0	-	-	0	0	-	-					
	自動式 オーバーロック					0	0	-	-	0	0	-	-					
	自動式 その他			27	70,408	27	70,408	135.0	256.1	27	70,408	135.0	256.1					
	計	0	0	27	70,408	27	70,408	135.0	256.1	27	70,408	135.0	256.1	0	0	0	0	
	その他 単針直線(織物用)			213	10,258	213	10,258	3550.0	902.2	213	10,258	3,550.0	902.2					
	その他 単針直線(その他)			467	52,209	467	52,209	340.9	271.5	467	52,209	340.9	271.5					
	その他 オーバーロック			57	12,605	57	12,605	633.3	509.9	57	12,605	633.3	509.9					
	その他 その他			238	41,976	238	41,976	74.4	62.7	238	41,976	74.4	62.7	76	4,619			
	計	0	0	975	117,048	975	117,048	206.6	130.4	975	117,048	206.6	130.4	76	4,619	0	0	
	小計	0	0	1,002	187,456	1,002	187,456	203.7	159.9	1,002	187,456	203.7	159.9	76	4,619	0	0	
	部品	ボビンケース(個)			7,808	4,926	7,808	4,926	99.9	112.5	7,808	4,926	99.9	112.5				
		カマ(個)	25	327	3,500	14,390	3,525	14,717	153.9	122.5	3,525	14,717	153.9	122.5	580	1,601	107	226
その他			272		60,000	0	60,272	-	106.5	0	60,272	-	106.5		6,273			
小計			599		79,316	0	79,915	-	109.5	0	79,915	-	109.5		7,874		226	
	工業用ミシン合計	0	599	1,002	266,772	1,002	267,371	203.7	140.6	1,002	267,371	203.7	140.6	76	12,493	0	226	
	針(千本)			31	1,872	31	1,872	32.3	59.7	31	1,872	32.3	59.7					
	テーブル及びカバー					0	0	-	-	0	0	-	-					
	総計(ミシン合計)	15	4,580	2,243	256,784	2,258	261,364	163.9	156.6	2,258	261,364	163.9	156.6	76	4,619	0	0	
	総計	15	5,179	2,243	340,289	2,258	345,468	163.9	141.4	2,258	345,468	163.9	141.4	76	12,493	0	226	

		ホンジュラス		ニカラグア		ドミニカ共和国		ハイチ		中米1月計		対前年同期比		中米1～月計		対前年同期比		
		数量	金額	数量	金額	数量	金額	数量	金額	数量	金額	数量	金額	数量	金額	数量	金額	
家庭用ミシン	ジグザグ縫(電子速度調整式)									0	0	-	-	0	0	-	-	
	ジグザグ縫(その他)									0	0	-	-	0	0	-	-	
	その他									0	0	-	-	0	0	-	-	
	小計	0	0	0	0	0	0	0	0	0	0	-	-	0	0	-	-	
	部品 家庭用ミシンのもの									0	0	-	-	0	0	-	-	
	家庭用ミシン合計	0	0	0	0	0	0	0	0	0	0	-	-	0	0	-	-	
工業用ミシン	自動式 単針直線(織物用)									0	0	-	-	0	0	-	-	
	自動式 単針直線(その他)									0	0	-	-	0	0	-	-	
	自動式 オーバーロック									0	0	-	-	0	0	-	-	
	自動式 その他									0	0	-	-	0	0	-	-	
	計	0	0	0	0	0	0	0	0	0	0	-	-	0	0	-	-	
	その他 単針直線(織物用)									0	0	-	-	0	0	-	-	
	その他 単針直線(その他)									0	0	-	-	0	0	-	-	
	その他 オーバーロック									0	0	-	-	0	0	-	-	
	その他 その他									76	4,619	-	-	76	4,619	-	-	
	計	0	0	0	0	0	0	0	0	76	4,619	-	-	76	4,619	-	-	
	小計	0	0	0	0	0	0	0	0	76	4,619	-	-	76	4,619	-	-	
	部品	ボビンケース(個)									0	0	-	-	0	0	-	-
		カマ(個)									687	1,827	558.5	308.1	687	1,827	558.5	308.1
その他			10,675		481		869		424	0	18,722	-	50.1	0	18,722	-	50.1	
小計			10,675		481		869		424	0	20,549	-	54.2	0	20,549	-	54.2	
	工業用ミシン合計	0	10,675	0	481	0	869	0	424	76	25,168	-	66.3	76	25,168	-	66.3	
	針(千本)									0	0	-	-	0	0	-	-	
	テーブル及びカバー									0	0	-	-	0	0	-	-	
	総計(ミシン合計)	0	0	0	0	0	0	0	0	76	4,619	-	-	76	4,619	-	-	
	総計	0	10,675	0	481	0	869	0	424	76	25,168	-	66.3	76	25,168	-	66.3	

		コロンビア		ペルー		ブラジル		南米1月計		対前年同期比		南米1～月計		対前年同期比		モロッコ		
		数量	金額	数量	金額	数量	金額	数量	金額	数量	金額	数量	金額	数量	金額	数量	金額	
家庭用ミシン	ジグザグ縫(電子速度調整式)							0	0	-	-	0	0	-	-			
	ジグザグ縫(その他)							0	0	-	-	0	0	-	-			
	その他							0	0	-	-	0	0	-	-			
	小計	0	0	0	0	0	0	0	0	-	-	0	0	-	-	0	0	
	部品 家庭用ミシンのもの							0	0	-	-	0	0	-	-			
	家庭用ミシン合計	0	0	0	0	0	0	0	0	-	-	0	0	-	-	0	0	
工業用ミシン	自動式 単針直線(織物用)							0	0	-	-	0	0	-	-			
	自動式 単針直線(その他)							0	0	-	-	0	0	-	-			
	自動式 オーバーロック							0	0	-	-	0	0	-	-			
	自動式 その他	2	12,855					2	12,855	-	-	2	12,855	66.7	389.0			
	計	2	12,855	0	0	0	0	2	12,855	-	-	2	12,855	66.7	389.0	0	0	
	その他 単針直線(織物用)							0	0	-	-	0	0	-	-			
	その他 単針直線(その他)							0	0	-	-	0	0	-	-			
	その他 オーバーロック							0	0	-	-	0	0	-	-			
	その他 その他							0	0	-	-	0	0	-	-			
	計	0	0	0	0	0	0	0	0	-	-	0	0	-	-	0	0	
	小計	2	12,855	0	0	0	0	2	12,855	0.5	25.9	2	12,855	0.5	25.9	0	0	
	部品	ボビンケース(個)			725	243			725	243	64.0	41.4	725	243	64.0	41.4		
		カマ(個)			180	234	2,352	3,813	2,532	4,047	1,848.2	507.8	2,532	4,047	1,848.2	507.8		
		その他		206		683		5,567	0	6,915	-	164.8	0	6,915	-	164.8		316
小計			206		1,160		9,380	0	11,205	-	200.8	0	11,205	-	200.8		316	
	工業用ミシン合計	2	13,061	0	1,160	0	9,380	2	24,060	0.5	43.5	2	24,060	0.5	43.5	0	316	
	針(千本)							0	0	-	-	0	0	-	-			
	テーブル及びカバー							0	0	-	-	0	0	-	-			
	総計(ミシン合計)	2	12,855	0	0	0	0	2	12,855	0.5	25.9	2	12,855	0.5	25.9	0	0	
	総計	2	13,061	0	1,160	0	9,380	2	24,060	0.5	43.5	2	24,060	0.5	43.5	0	316	

		チュニジア		エジプト		エチオピア		モーリシャス		南アフリカ		アフリカ1月計		対前年同期比		アフリカ1～月計		
		数量	金額	数量	金額	数量	金額	数量	金額	数量	金額	数量	金額	数量	金額	数量	金額	
家庭用ミシン	ジグザグ縫(電子速度調整式)											0	0	-	-	0	0	
	ジグザグ縫(その他)											0	0	-	-	0	0	
	その他											0	0	-	-	0	0	
	小計	0	0	0	0	0	0	0	0	0	0	0	0	-	-	0	0	
	部品 家庭用ミシンのもの											0	0	-	-	0	0	
	家庭用ミシン合計	0	0	0	0	0	0	0	0	0	0	0	-	-	0	0		
工業用ミシン	自動式 単針直線(織物用)											0	0	-	-	0	0	
	自動式 単針直線(その他)											0	0	-	-	0	0	
	自動式 オーバーロック											0	0	-	-	0	0	
	自動式 その他											0	0	-	-	0	0	
	計	0	0	0	0	0	0	0	0	0	0	0	0	-	-	0	0	
	その他 単針直線(織物用)											0	0	-	-	0	0	
	その他 単針直線(その他)											0	0	-	-	0	0	
	その他 オーバーロック											0	0	-	-	0	0	
	その他 その他					14	2,647					14	2,647	8.8	100.2	14	2,647	
	計	0	0	0	0	14	2,647	0	0	0	0	14	2,647	6.1	64.8	14	2,647	
	小計	0	0	0	0	14	2,647	0	0	0	0	14	2,647	6.1	44.0	14	2,647	
	部品	ボビンケース(個)											0	0	-	-	0	0
		カマ(個)											0	0	-	-	0	0
		その他		856		661		349		956		282	0	3,420	-	149.9	0	3,420
小計			856		661		349		956		282	0	3,420	-	75.4	0	3,420	
	工業用ミシン合計	0	856	0	661	14	2,996	0	956	0	282	14	6,067	6.1	57.5	14	6,067	
	針(千本)											0	0	-	-	0	0	
	テーブル及びカバー											0	0	-	-	0	0	
	総計(ミシン合計)	0	0	0	0	14	2,647	0	0	0	0	14	2,647	5.3	33.9	14	2,647	
	総計	0	856	0	661	14	2,996	0	956	0	282	14	6,067	5.3	49.1	14	6,067	

		対前年同期比		オーストラリア		大洋州1月計		対前年同期比		大洋州1～月計		対前年同期比		総計1月計		対前年同期比		
		数量	金額	数量	金額	数量	金額	数量	金額	数量	金額	数量	金額	数量	金額	数量	金額	
家庭用 ミシン	ジグザグ縫(電子速度調整式)	-	-			0	0	-	-	0	0	-	-	7,092	36,893	118.8	189.3	
	ジグザグ縫(その他)	-	-			0	0	-	-	0	0	-	-	3,503	28,897	58.9	51.9	
	その他	-	-			0	0	-	-	0	0	-	-	9,882	152,030	98.4	116.0	
	小計	-	-	0	0	0	0	-	-	0	0	-	-	20,477	217,820	93.3	105.6	
	部品 家庭用ミシンのもの	-	-			0	0	-	-	0	0	-	-	0	22,065	-	169.3	
	家庭用ミシン合計	-	-	0	0	0	0	-	-	0	0	-	-	20,477	239,885	93.3	109.4	
工業用 ミシン	自動式 単針直線(織物用)	-	-			0	0	-	-	0	0	-	-	35	4,008	10.4	106.3	
	自動式 単針直線(その他)	-	-			0	0	-	-	0	0	-	-	0	0	-	-	
	自動式 オーバーロック	-	-			0	0	-	-	0	0	-	-	394	11,586	76.5	117.7	
	自動式 その他	-	-			0	0	-	-	0	0	-	-	255	275,633	85.0	85.1	
	計	-	-	0	0	0	0	-	-	0	0	-	-	684	291,227	59.5	86.3	
	その他 単針直線(織物用)	-	-			0	0	-	-	0	0	-	-	370	32,949	73.4	100.8	
	その他 単針直線(その他)	-	-			0	0	-	-	0	0	-	-	513	61,252	105.6	73.5	
	その他 オーバーロック	-	-			0	0	-	-	0	0	-	-	921	99,860	82.3	76.9	
	その他 その他	8.8	100.2			0	0	-	-	0	0	-	-	4,283	674,766	108.4	90.9	
	計	6.1	64.8	0	0	0	0	-	-	0	0	-	-	6,087	868,827	100.5	87.9	
	小計	6.1	44.0	0	0	0	0	-	-	0	0	-	-	6,771	1,160,054	93.9	87.5	
	部品	ボビンケース(個)	-	-			0	0	-	-	0	0	-	-	308,058	66,103	162.0	179.9
		カマ(個)	-	-			0	0	-	-	0	0	-	-	210,490	343,968	207.2	203.9
		その他	-	149.9		850	0	850	-	366.4	0	850	-	366.4	0	396,638	-	122.9
小計		-	75.4		850	0	850	-	366.4	0	850	-	366.4	0	806,709	-	152.8	
工業用ミシン合計	6.1	57.5	0	850	0	850	-	15.9	0	850	-	15.9	6,771	1,966,763	93.9	106.1		
針(千本)	-	-			0	0	-	-	0	0	-	-	12,301	106,858	125.1	123.6		
テーブル及びカバー	-	-			0	0	-	-	0	0	-	-	0	243	-	3.1		
総計(ミシン合計)	5.3	33.9	0	0	0	0	-	-	0	0	-	-	27,248	1,377,874	93.4	89.9		
総計	5.3	49.1	0	850	0	850	-	15.9	0	850	-	15.9	27,248	2,313,749	93.4	106.7		

		総計1～月計		対前年同期比		
		数量	金額	数量	金額	
家庭用 ミシン	ジグザグ縫(電子速度調整式)	7,092	36,893	118.8	189.3	
	ジグザグ縫(その他)	3,503	28,897	58.9	51.9	
	その他	9,882	152,030	98.4	116.0	
	小計	20,477	217,820	93.3	105.6	
	部品 家庭用ミシンのもの	0	22,065	-	169.3	
	家庭用ミシン合計	20,477	239,885	93.3	109.4	
工業用 ミシン	自動式 単針直線(織物用)	35	4,008	10.4	106.3	
	自動式 単針直線(その他)	0	0	-	-	
	自動式 オーバーロック	394	11,586	76.5	117.7	
	自動式 その他	255	275,633	85.0	85.1	
	計	684	291,227	59.5	86.3	
	その他 単針直線(織物用)	370	32,949	73.4	100.8	
	その他 単針直線(その他)	513	61,252	105.6	73.5	
	その他 オーバーロック	921	99,860	82.3	76.9	
	その他 その他	4,283	674,766	108.4	90.9	
	計	6,087	868,827	100.5	87.9	
	小計	6,771	1,160,054	93.9	87.5	
	部品	ボビンケース(個)	308,058	66,103	162.0	179.9
		カマ(個)	210,490	343,968	207.2	203.9
		その他	0	396,638	-	122.9
小計		0	806,709	-	152.8	
工業用ミシン合計	6,771	1,966,763	93.9	106.1		
針(千本)	12,301	106,858	125.1	123.6		
テーブル及びカバー	0	243	-	3.1		
総計(ミシン合計)	27,248	1,377,874	93.4	89.9		
総計	27,248	2,313,749	93.4	106.7		

2021年1月 輸 入

(財務省関税局調)

(単位：台、千円、%)

		韓国		中国		台湾		ベトナム		タイ	
		数量	金額	数量	金額	数量	金額	数量	金額	数量	金額
家庭用 ミシン	完成品(頭部含む)			59,476	420,389	20,308	311,622	48,096	472,188	22,486	123,736
	部 品				1,578		79,643		1,146		2,473
家 庭 用 合 計		0	0	59,476	421,967	20,308	391,265	48,096	473,334	22,486	126,209
工業用 ミシン	自動式:単針直線			111	13,764			108	3,802		
	自動式:オーバロック										
	自動式:その他	2	956	128	13,168	128	18,468	34	8,099		
	自動式計	2	956	239	26,932	128	18,468	142	11,901	0	0
	その他:単針直線			245	15,273	10	237				
	その他:オーバロック			94	5,242			26	1,216		
	その他:その他			352	39,027			22	1,866		
	その他計	0	0	691	59,542	10	237	48	3,082	0	0
小 計	2	956	930	86,474	138	18,705	190	14,983	0	0	
部 品			3,353		195,535		52,959		155,725		931
工業用合計		2	4,309	930	282,009	138	71,664	190	170,708	0	931
針(千本)				465	1,248	15	252	23,653	67,269		
テーブル及びカバー					6,298		2,615				
総計(ミシン合計)		2	956	60,406	506,863	20,446	330,327	48,286	487,171	22,486	123,736
総 計		2	4,309	60,406	711,522	20,446	465,796	48,286	711,311	22,486	127,140

		フィリピン		インド		ドイツ		スイス		チェコ	
		数量	金額	数量	金額	数量	金額	数量	金額	数量	金額
家庭用 ミシン	完成品(頭部含む)										
	部 品										
家 庭 用 合 計		0	0	0	0	0	0	0	0	0	0
工業用 ミシン	自動式:単針直線					1	828				
	自動式:オーバロック										
	自動式:その他									1	1,880
	自動式計	0	0	0	0	1	828	0	0	1	1,880
	その他:単針直線										
	その他:オーバロック										
	その他:その他										
	その他計	0	0	0	0	0	0	0	0	0	0
小 計	0	0	0	0	1	828	0	0	1	1,880	
部 品			3,309								
工業用合計		0	3,309	0	0	1	828	0	0	1	1,880
針(千本)				115	1,452						
テーブル及びカバー									299		
総計(ミシン合計)		0	0	0	0	1	828	0	0	1	1,880
総 計		0	3,309	0	1,452	1	828	0	299	1	1,880

		アメリカ合衆国		総計1月計		対前年同期比		累計1～月計		対前年同期比	
		数量	金額	数量	金額	数量	金額	数量	金額	数量	金額
家庭用 ミシン	完成品(頭部含む)			150,366	1,327,935	177	149	150,366	1,327,935	177	149
	部品			0	84,840	-	119	0	84,840	-	119
家庭用合計		0	0	150,366	1,412,775	177	146	150,366	1,412,775	177	146
工業用 ミシン	自動式:単針直線			220	18,394	23	43	220	18,394	23	43
	自動式:オーバーロック			0	0	-	-	0	0	-	-
	自動式:その他			293	42,571	97	75	293	42,571	97	75
	自動式計	0	0	513	60,965	40	61	513	60,965	40	61
	その他:単針直線			255	15,510	161	94	255	15,510	161	94
	その他:オーバーロック			120	6,458	88	89	120	6,458	88	89
	その他:その他			374	40,893	130	135	374	40,893	130	135
	その他計	0	0	749	62,861	129	116	749	62,861	129	116
	小計	0	0	1,262	123,826	68	80	1,262	123,826	68	80
部品			3,361	0	415,173	-	80	0	415,173	-	80
工業用合計		0	3,361	1,262	538,999	68	80	1,262	538,999	68	80
針(千本)				24,248	70,221	74	75	24,248	70,221	74	75
テーブル及びカバー				0	9,212	-	102	0	9,212	-	102
総計(ミシン合計)		0	0	151,628	1,451,761	175	138	151,628	1,451,761	175	138
総計		0	3,361	151,628	2,031,207	175	116	151,628	2,031,207	175	116

価格(税込) 540円