

2021 — 2

No. 812

JASMA

(生産・輸出・輸入統計)

一般社団法人日本縫製機械工業会

JAPAN SEWING MACHINERY MANUFACTURERS ASSOCIATION

105-0004 東京都港区新橋5-25-3

電話 03-6435-8190

FAX 03-6435-8192

URL <http://www.jasma.or.jp/>

JASMA

(生産・輸出・輸入統計)

2021年2月分 目次

I	2月の概況	1
II	月次推移グラフ(2020年1月～12月 2021年1月～)	
	1家庭用ミシンの生産、販売、在庫台数	3
	2家庭用ミシンの生産、販売金額	4
	3家庭用ミシンの輸出台数、金額	5
	4家庭用ミシンの輸出台数、金額	6
	5工業用ミシンの生産、販売、在庫台数	7
	6工業用ミシンの生産、販売金額	8
	7工業用ミシンの輸出台数、金額	9
	8工業用ミシンの輸出台数、金額	10
III	生産、販売、在庫データ (2月分)	11
IV	国別、地域別輸出データ (2月分)	12
V	国別、地域別輸入データ (2月分)	18

2021年2月の概況

I. ミシン

「生産」

(1)2月実績 (単位:台、百万円、%) (2)1~2月実績 (単位:台、百万円、%)

	数量	前年同期比	金額	前年同期比		数量	前年同期比	金額	前年同期比
ミシン合計	10,217	112.8	1,942	115.5	ミシン合計	19,912	107.0	3,434	110.1
家庭用ミシン計	4,841	117.5	221	115.7	家庭用ミシン計	8,989	116.0	437	127.4
工業用ミシン計	5,376	109.0	1,721	115.4	工業用ミシン計	10,923	100.5	2,997	108.0

- ①2月のミシン生産は、「家庭用」は4,841台、221百万円で、前年同期比117.5%(台数)、115.7%(金額)、「工業用」は5,376台、1,721百万円で、前年同期比109.0%(台数)、115.4%(金額)である。
機種別内訳をみると、「工業用」の「一本針直線本縫」が前年同期比49.9%(台数)、64.3%(金額)、「へり縫」が117.5%(台数)、78.0%(金額)、「その他」が113.5%(台数)、120.8%(金額)である。

- ②前月比では、「家庭用」は台数で116.7%、金額で102.3%、「工業用」は台数で96.9%、金額で134.9%である。

「販売」

(1)2月実績 (単位:台、百万円、%) (2)1~2月実績 (単位:台、百万円、%)

	数量	前年同期比	金額	前年同期比		数量	前年同期比	金額	前年同期比
ミシン合計	12,846	119.9	2,255	121.8	ミシン合計	28,769	129.2	4,253	119.6
家庭用ミシン計	4,729	114.8	201	105.2	家庭用ミシン計	8,640	111.5	374	108.7
工業用ミシン計	8,117	123.1	2,054	123.7	工業用ミシン計	20,129	138.6	3,879	120.8

- ①2月のミシン販売は、「家庭用」は4,729台、201百万円で、前年同期比114.8%(台数)、105.2%(金額)、「工業用」は8,117台、2,054百万円で、前年同期比123.1%(台数)、123.7%(金額)である。
機種別内訳をみると、「工業用」の「一本針直線本縫」が前年同期比67.6%(台数)、60.4%(金額)、「へり縫」が255.8%(台数)、148.6%(金額)、「その他」が99.9%(台数)、123.4%(金額)である。

- ②前月比では、「家庭用」は台数で120.9%、金額で116.2%、「工業用」は台数で67.6%、金額で112.5%である。

「輸出」

地域別輸出実績(2月)

(単位:台、千円、%、部品含まず)

	家庭用ミシン		前年同期比		工業用ミシン		前年同期比		合計		前年同期比	
	数量	金額	数量	金額	数量	金額	数量	金額	数量	金額	数量	金額
東アジア	0	0	-	-	2,440	523,115	145.2	111.8	2,440	523,115	145.2	111.8
東南アジア	4,699	15,325	494.1	409.6	2,253	626,801	100.9	157.7	6,952	642,126	218.3	160.1
中近東	14,526	62,968	106.9	108.9	1,102	7,463	79.0	16.4	15,628	70,431	104.3	68.2
ヨーロッパ	1,678	87,551	132.2	132.6	794	186,920	43.7	55.1	2,472	274,471	80.1	67.7
北米	1	239	0.1	0.4	483	181,923	92.2	119.4	484	182,162	32.5	85.6
中米	0	0	-	-	275	14,186	-	-	275	14,186	-	-
南米	0	0	-	-	485	54,139	4,850.0	2,705.6	485	54,139	4,850.0	2,705.6
アフリカ	31	1,574	29.2	495.0	192	3,073	80.0	23.6	223	4,647	64.5	34.8
大洋州	300	24,895	83.3	125.0	15	3,081	375.0	385.1	315	27,976	86.5	135.0
合計	21,235	192,552	123.2	92.5	8,039	1,600,701	101.7	112.8	29,274	1,793,253	116.4	110.2
前月比	103.7	88.4	-	-	118.7	138.0	-	-	107.4	130.1	-	-
	0	0	0.0	0.0	0	0	0.0	0.0	0	0	0.0	0.0

国別輸出実績(2月)

(単位:台、千円、%、部品含まず)

	家庭用ミシン		前年同期比		工業用ミシン		前年同期比		合計		前年同期比	
	数量	金額	数量	金額	数量	金額	数量	金額	数量	金額	数量	金額
1. 中国	0	0	-	-	947	197,007	118.1	114.0	947	197,007	118.1	114.0
2. 香港	0	0	-	-	1,418	307,997	184.6	117.1	1,418	307,997	184.6	117.1
3. アメリカ	1	239	0.1	0.4	483	181,923	92.2	119.4	484	182,162	32.5	85.6
4. シンガポール	0	0	-	-	1,232	398,382	75.5	124.3	1,232	398,382	74.6	123.9
5. ドイツ	1,085	58,090	116.7	122.1	292	37,388	34.8	48.0	1,377	95,478	77.9	76.1
6. ベトナム	0	0	-	-	151	58,680	53.4	215.2	151	58,680	53.4	215.2
7. アラブ首長国連邦	14,526	62,968	106.9	108.9	1,102	7,463	86.9	47.9	15,628	70,431	105.2	95.9
8. オランダ	0	0	-	-	230	52,420	62.5	43.5	230	52,420	62.5	43.5
9. 台湾	0	0	-	-	21	7,607	47.7	80.1	21	7,607	-	-
10. トルコ	0	0	-	-	84	18,326	20.4	22.4	84	18,326	20.2	21.8
合計(その他含む)	21,235	192,552	123.2	92.5	8,039	1,600,701	101.7	112.8	29,274	1,793,253	116.4	110.2
累計	41,712	410,372	106.4	99.0	14,810	2,760,755	98.0	100.6	56,522	3,171,127	104.1	100.4

※順位は前年の「合計金額」上位10カ国

- ① 2月の輸出は、「家庭用」は21,235台、192,552千円で、前年同期比123.2%(台数)、92.5%(金額)、「工業用」は8,039台、1,600,701千円で、前年同期比101.7%(台数)、112.8%(金額)である。
② 前月比では、「家庭用」は台数で103.7%、金額で88.4%、「工業用」は台数で118.7%、金額で138.0%である。
③ 国別の輸出では、「家庭用」は主要国の「アメリカ」が前年同期比0.1%(台数)、0.4%(金額)である。「工業用」は主要国の「シンガポール」が前年同期比75.5%(台数)、124.3%(金額)、「中国」が前年同期比118.1%(台数)、114.0%(金額)、「アメリカ」が前年同期比92.2%(台数)、119.4%(金額)、「香港」が前年同期比184.6%(台数)、117.1%(金額)である。

「輸入」 地域別輸出実績(2月) (単位:台、千円、%、部品含まず)

	家庭用ミシン		前年同期比		工業用ミシン		前年同期比		合計		前年同期比	
	数量	金額	数量	金額	数量	金額	数量	金額	数量	金額	数量	金額
1. ベトナム	48,899	457,500	322.3	264.8	174	9,029	362.5	110.8	49,073	466,529	322.4	257.9
2. 中国	92,986	451,345	1,132.3	1,338.7	1,213	116,997	308.7	546.7	94,199	568,342	1,094.7	1,031.2
3. 台湾	24,588	375,948	210.2	219.3	170	24,867	127.8	111.9	24,758	400,815	209.3	207.0
4. タイ	14,423	92,253	248.4	315.8	1	453	-	-	14,424	92,706	248.4	317.4
5. ドイツ	0	0	-	-	5	3,542	500.0	213.6	5	3,542	500.0	213.6
6. アメリカ	0	0	-	-	2	400	-	-	2	400	-	-
7. 韓国	0	0	-	-	184	13,060	-	-	184	13,060	-	-
8. シンガポール	0	0	-	-	0	0	-	-	0	0	-	-
9. フィリピン	0	0	-	-	0	0	-	-	0	0	-	-
10. イタリア	0	0	-	-	1	591	-	-	1	591	-	-
合計(その他含む)	180,896	1,377,046	442.4	338.3	1,750	168,939	303.3	292.2	182,646	1,545,985	440.5	332.5
前月比	120.3	103.7	-	-	138.7	136.4	-	-	120.5	106.5	-	-
累計	331,262	2,704,981	263.2	207.9	3,012	292,765	123.9	137.8	334,274	2,997,746	260.6	198.1

※順位は前年の「合計金額」上位10カ国

- ① 2月の輸入は「家庭用」は180,896台、1,377,046千円で、前年同期比442.2%(台数)、338.3%(金額)である。
「工業用」は1,750台、168,939千円で、前年同期比303.3%(台数)、292.2%(金額)である。
国別の占有率をみると、「家庭用」は「ベトナム」が台数で27.0%、金額で33.2%「中国」が台数で51.4%、金額で32.8%である。
「工業用」は「中国」が台数で69.3%、金額で69.3%、「台湾」が台数で9.7%、金額で14.7%である。
- ② 前月比では、「家庭用」は台数で120.3%、金額で103.7%、「工業用」は台数で138.7%、金額で136.4%である。

II. 部品
「輸出」

地域別輸出実績(2月) (単位:千円、%)

	家庭用ミシン部品		工業用ミシン部品			合計	前年 同期比	針	前年 同期比	テーブル、カバー	前年 同期比
	家庭ミシンのもの	前年 同期比	ホビケース	カマ	その他						
東アジア	10,714	118.1	37,812	208,218	139,753	385,783	93.8	20,020	26.6	0	-
東南アジア	9,202	141.4	13,635	54,151	121,820	189,606	88.7	11,465	73.3	0	-
中近東	0	-	0	1,065	3,006	4,071	73.4	0	-	0	-
ヨーロッパ	2,210	243.9	9,897	20,180	37,274	67,351	117.0	0	-	0	-
北米	257	20.7	13,309	24,602	63,432	101,343	88.6	5,365	188.1	467	45.3
中米	0	-	0	342	31,905	32,247	101.7	0	-	0	-
南米	0	-	0	681	4,952	5,633	105.1	416	-	0	-
アフリカ	0	-	0	1,270	4,692	5,962	78.2	0	-	0	-
大洋州	473	-	0	0	367	367	152.9	311	-	0	-
合計	22,856	118.7	74,653	310,509	407,201	792,363	93.5	37,577	39.8	467	45.3
前年同期比	118.7	-	211.9	136.2	69.7	93.5	-	39.8	-	45.3	-
前月比	103.6	-	112.9	90.3	102.7	98.2	-	35.2	-	192.2	-
累計	44,921	139.2	140,756	654,477	803,839	1,599,072	116.3	144,435	79.8	710	8.0
前年同期比	139.2	-	195.6	165.0	88.7	116.3	-	79.8	-	8.0	-

注:平成24年1月から、「テーブル及びカバー」については、家庭用部品から分かれ単独の品目になった。

- ① 2月の部品輸出は「家庭用ミシン部品」が22,856千円、「工業用ミシン部品」が792,363千円、「針」が37,577千円、「テーブル及びカバー」467千円である。
前年同期比では「家庭用」が118.7%、「工業用」が93.5%、「針」が39.8%、「テーブル及びカバー」が45.3%である。
- ② 前月比では、「家庭用」が103.6%、「工業用」が98.2%、「針」が35.2%、「テーブル及びカバー」が192.2%である。

「輸入」 国別輸入実績(2月) (単位:千円、%)

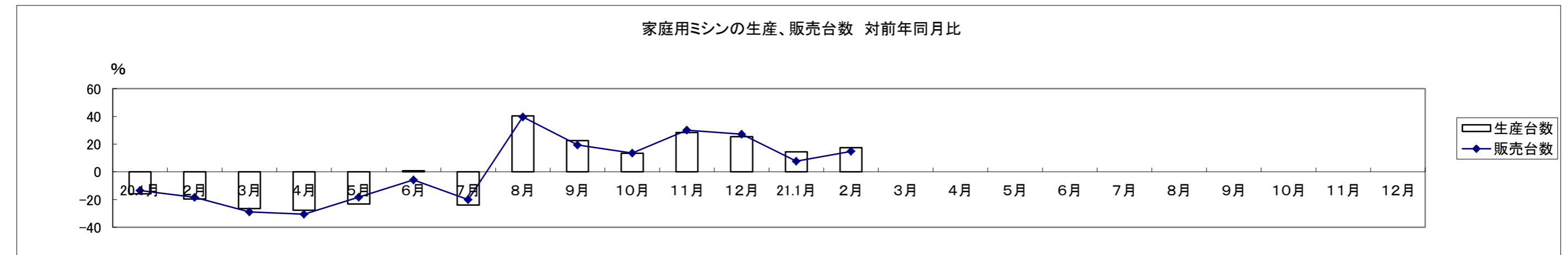
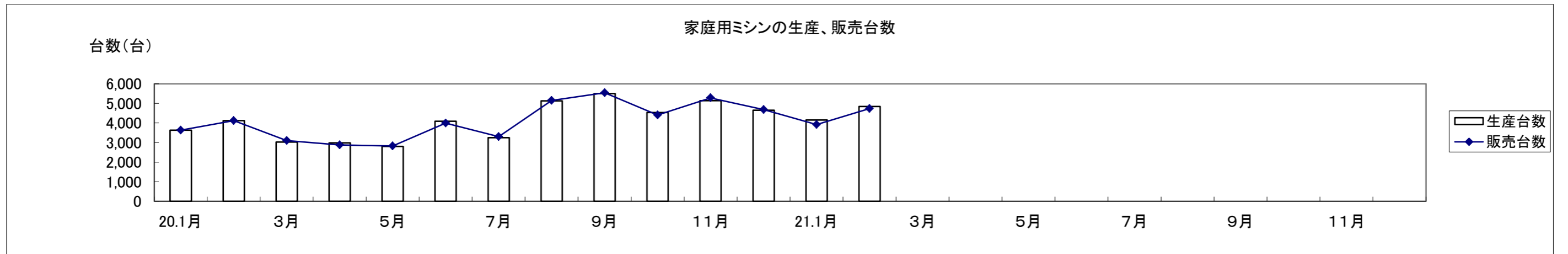
	家庭用部品	工業用部品	針	テーブル、カバー	小計
中国	429	227,590	256	8,490	8,746
ベトナム	1,147	132,286	79,257	0	79,257
台湾	47,524	62,733	0	0	0
アメリカ	0	832	0	731	731
韓国	0	0	0	3,012	3,012
タイ	1,862	0	0	0	0
フィリピン	0	0	0	0	0
シンガポール	0	0	0	0	0
ドイツ	0	0	0	0	0
香港	0	276	0	0	0
インド	0	0	3,346	0	3,346
スウェーデン	0	0	0	0	0
イタリア	0	0	0	0	0
ポーランド	0	0	0	0	0
合計(その他含む)	50,962	425,144	82,859	12,860	95,719
前年同期比	410.7	135.2	192.0	236.1	197.0
前月比	60.1	102.4	118.0	139.6	120.5
累計	135,802	840,317	153,080	22,072	175,152
前年同期比	161.8	100.5	112.2	152.1	116.1

- ① 2月の部品輸入は「家庭用ミシン部品」が50,962千円、「工業用ミシン部品」が425,144千円、「針」が82,859千円、「テーブル及びカバー」が12,860千円、前年同期比では「家庭用」が410.7%、「工業用」が135.2%、「針」が192.0%、「テーブル及びカバー」が236.1%である。
- ② 前月比では、「家庭用」が60.1%、「工業用」が102.4%、「針」が118.0%、「テーブル及びカバー」が139.6%である。

家庭用ミシンの生産、販売、在庫台数(月次) (20/1~12,21/1~)

単位:台、%

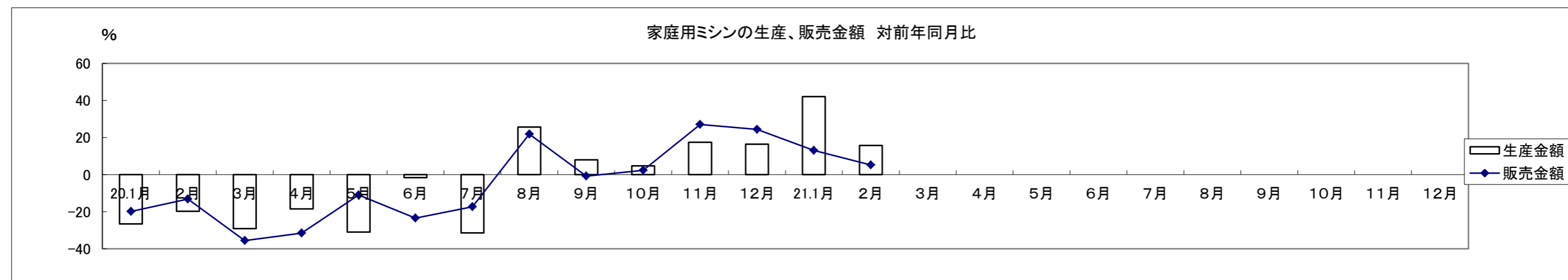
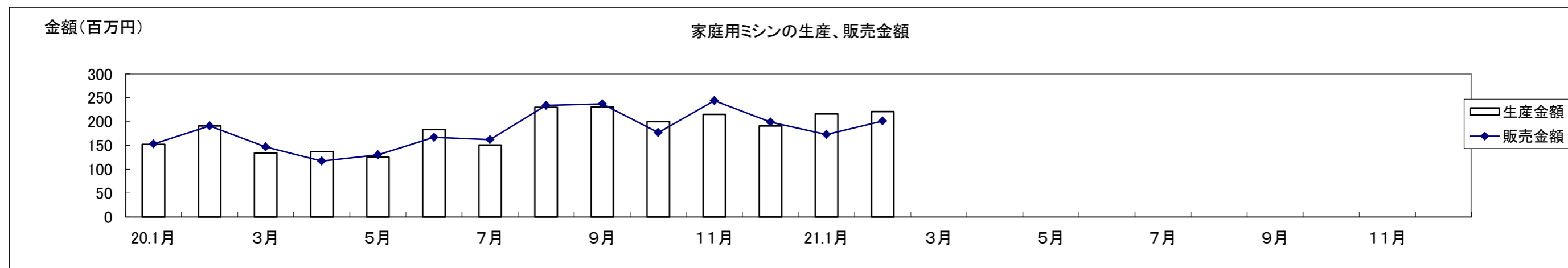
和 暦	20.1月	2月	3月	4月	5月	6月	7月	8月	9月	10月	11月	12月	21.1月	2月	3月	4月	5月	6月	7月	8月	9月	10月	11月	12月
生産台数	3,625	4,121	3,026	2,978	2,800	4,083	3,248	5,130	5,495	4,527	5,133	4,643	4,148	4,841										
対前年比	-15.8	-19.6	-26.6	-27.6	-23.2	0.8	-24.0	40.4	22.6	13.3	28.4	25.4	14.4	17.5										
販売台数	3,632	4,119	3,102	2,872	2,826	3,986	3,303	5,150	5,535	4,404	5,279	4,682	3,911	4,729										
対前年比	-13.5	-18.4	-28.8	-30.5	-18.3	-5.7	-20.0	39.6	19.4	13.5	30.1	27.2	7.7	14.8										
在庫台数	200	202	126	232	206	303	248	228	188	311	165	126	363	475										
対前年比	-40.7	-51.4	-29.6	44.1	-40.8	79.3	-21.0	-19.1	45.7	28.5	-10.3	-39.1	81.5	135.1										



家庭用ミシンの生産、販売金額(月次) (20/1~12,21/1~)

単位:百万円、%

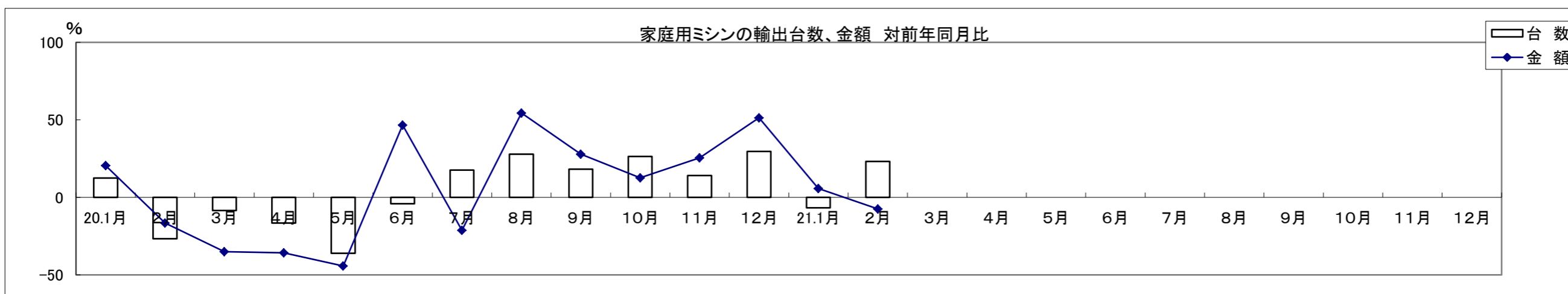
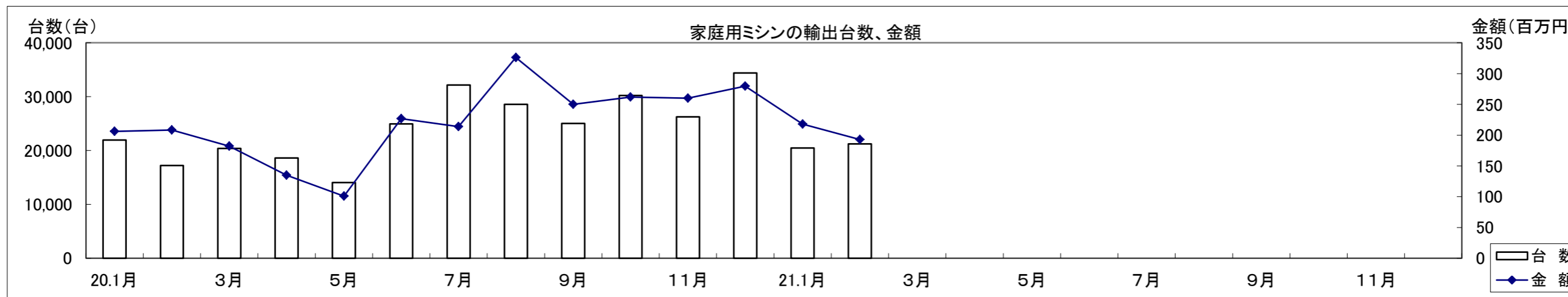
和 暦	20.1月	2月	3月	4月	5月	6月	7月	8月	9月	10月	11月	12月	21.1月	2月	3月	4月	5月	6月	7月	8月	9月	10月	11月	12月
生産金額	152	191	134	137	125	183	151	230	231	200	215	191	216	221										
対前年比	-26.6	-19.7	-29.1	-18.5	-30.9	-1.6	-31.4	25.7	7.9	4.7	17.5	16.5	42.1	15.7										
販売金額	153	191	147	117	130	167	162	234	237	177	244	199	173	201										
対前年比	-19.9	-13.2	-35.5	-31.6	-11.0	-23.4	-17.3	21.9	-0.8	2.3	27.1	24.4	13.1	5.2										



家庭用ミシンの輸出台数、金額(月次) (20/1~12,21/1~)

単位:百万円、%

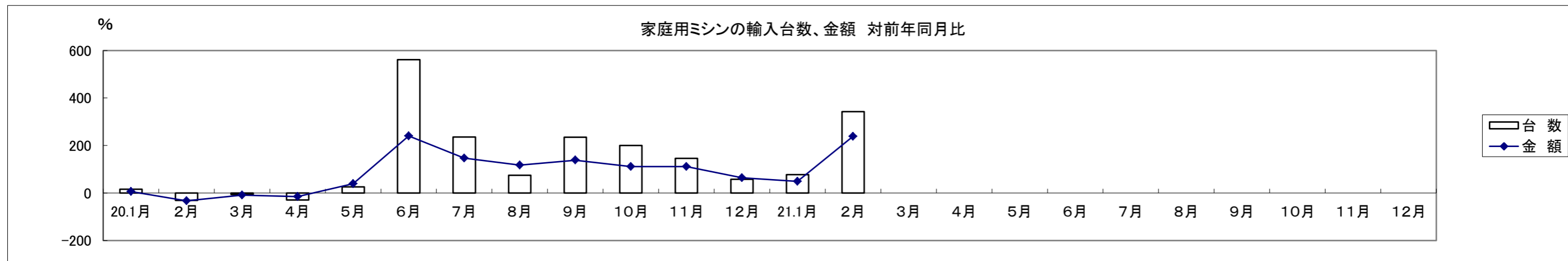
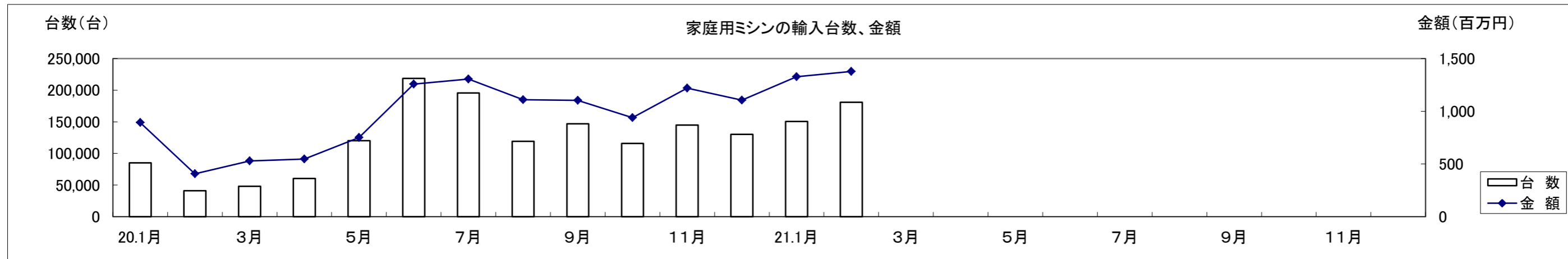
和 暦	20.1月	2月	3月	4月	5月	6月	7月	8月	9月	10月	11月	12月	21.1月	2月	3月	4月	5月	6月	7月	8月	9月	10月	11月	12月
台 数	21,957	17,241	20,390	18,634	14,056	24,954	32,173	28,598	25,045	30,205	26,278	34,395	20,477	21,235										
対前年比	12.4	-26.7	-8.6	-16.6	-36.1	-4.1	17.5	27.8	18.2	26.3	14.0	29.5	-6.7	23.2										
金 額	206	208	182	135	101	227	214	326	250	262	260	280	218	193										
対前年比	20.4	-16.6	-35.2	-35.9	-44.3	46.6	-21.4	54.3	27.9	12.6	25.4	51.3	5.6	-7.5										



家庭用ミシンの輸入台数、金額(月次) (20/1~12,21/1~)

単位:台、百万円、%

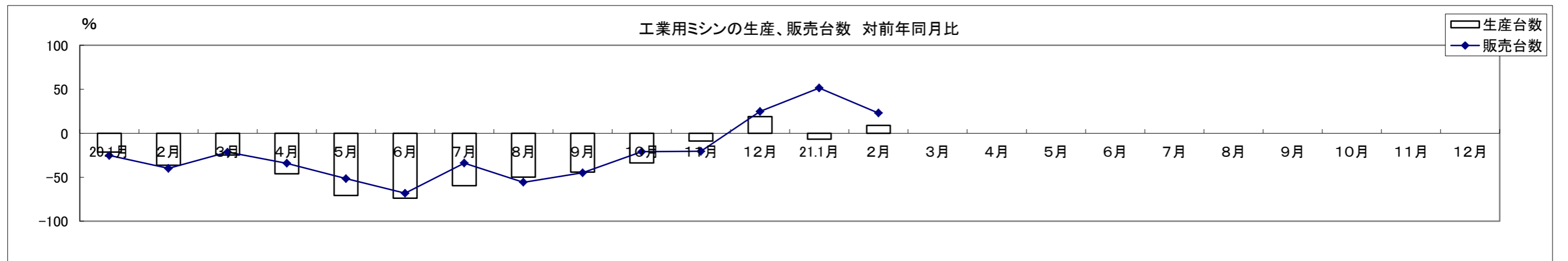
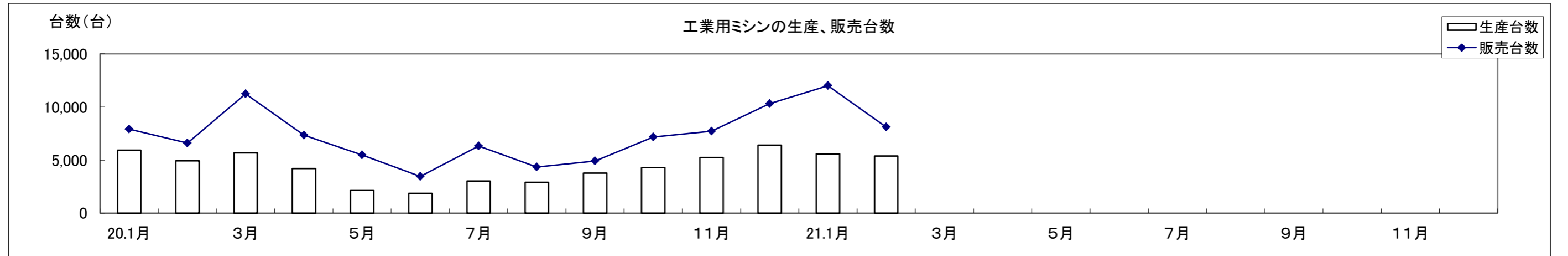
和暦	20.1月	2月	3月	4月	5月	6月	7月	8月	9月	10月	11月	12月	21.1月	2月	3月	4月	5月	6月	7月	8月	9月	10月	11月	12月
台数	84,978	40,886	47,940	60,504	119,988	218,572	195,564	118,990	146,924	115,829	144,950	130,202	150,366	180,896										
対前年比	16.4	-31.1	-6.2	-29.2	25.5	561.5	235.3	74.9	235.3	199.9	145.9	58.1	76.9	342.4										
金額	894	407	528	546	751	1,257	1,306	1,110	1,103	939	1,219	1,106	1,328	1,377										
対前年比	6.5	-33.2	-9.4	-15.6	39.2	240.3	146.6	117.7	138.2	110.8	111.0	63.8	48.5	238.3										



工業用ミシンの生産、販売、在庫台数(月次) (20/1~12,21/1~)

単位: 台、%

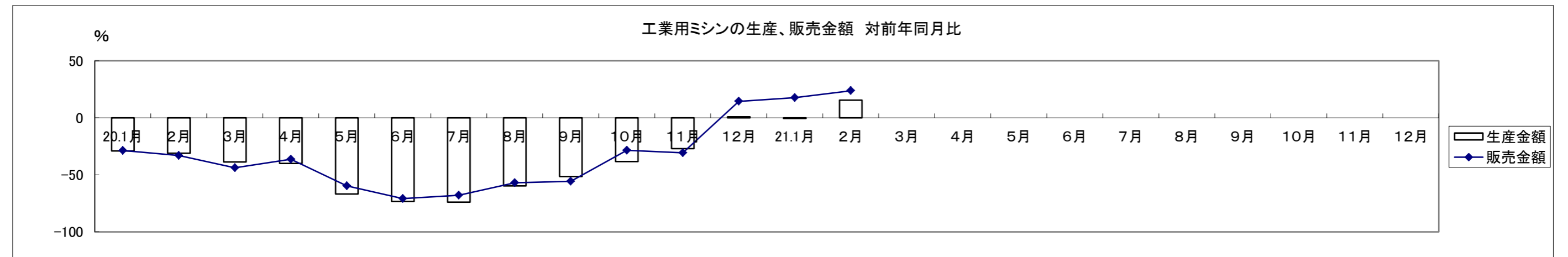
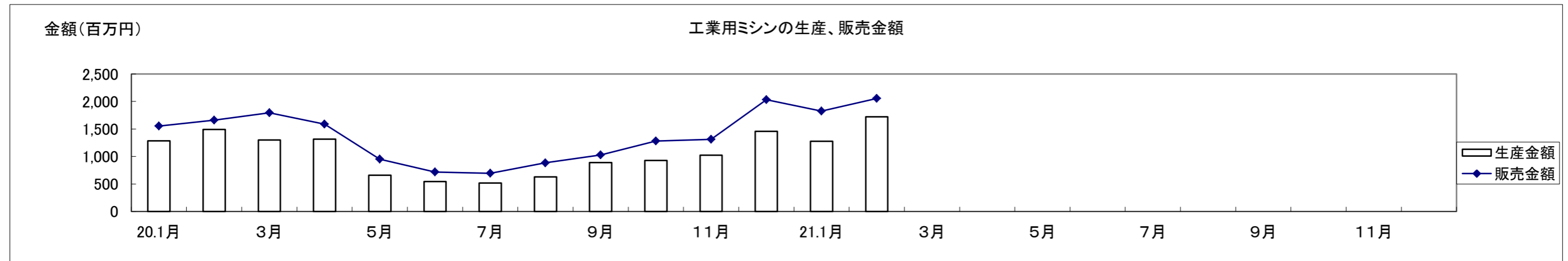
和 暦	20.1月	2月	3月	4月	5月	6月	7月	8月	9月	10月	11月	12月	21.1月	2月	3月	4月	5月	6月	7月	8月	9月	10月	11月	12月
生産台数	5,938	4,934	5,672	4,211	2,181	1,862	3,024	2,911	3,781	4,287	5,240	6,407	5,574	5,376										
対前年比	-21.5	-36.3	-24.8	-46.2	-70.7	-73.7	-59.6	-49.9	-44.3	-33.7	-8.7	18.9	-6.6	9.0										
販売台数	7,925	6,596	11,230	7,355	5,489	3,457	6,328	4,336	4,922	7,171	7,713	10,311	12,012	8,117										
対前年比	-25.1	-39.8	-21.3	-34.1	-51.6	-68.2	-33.9	-55.7	-44.9	-20.9	-20.4	24.9	51.6	23.1										
在庫台数	11,450	11,932	9,689	10,658	9,886	9,970	8,924	8,811	9,282	9,066	9,127	9,031	7,723	7,994										
対前年比	-12.0	-12.4	-14.9	-16.7	-19.7	-16.7	-32.7	-26.2	-19.2	-21.2	-17.0	-18.2	-32.6	-33.0										



工業用ミシンの生産、販売金額(月次) (20/1~12/21/1~)

単位:百万円、%

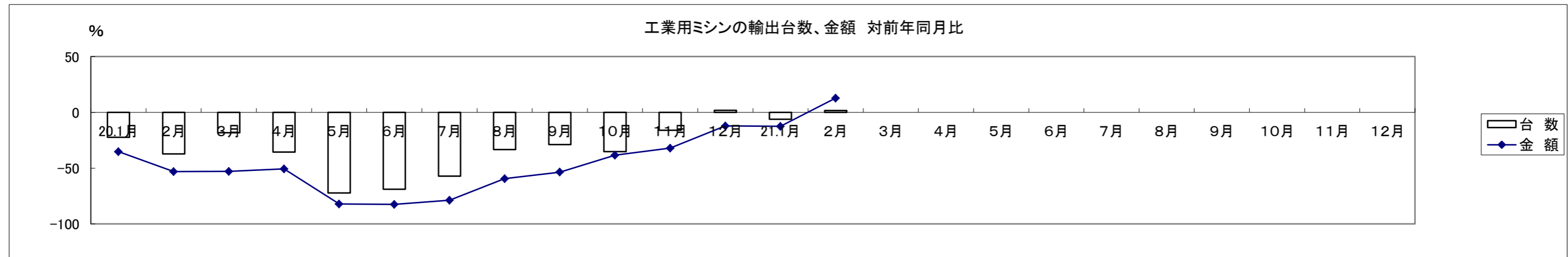
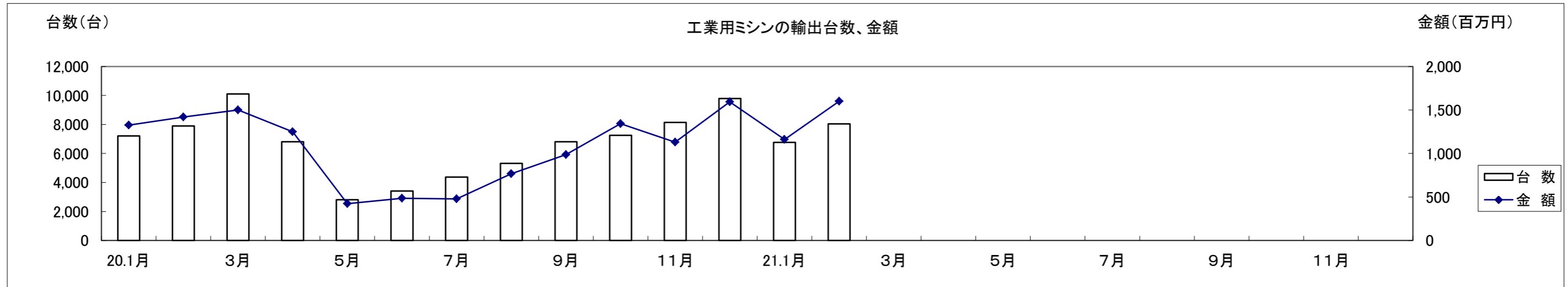
和 暦	20.1月	2月	3月	4月	5月	6月	7月	8月	9月	10月	11月	12月	21.1月	2月	3月	4月	5月	6月	7月	8月	9月	10月	11月	12月
生産金額	1,284	1,491	1,299	1,314	658	544	518	628	889	927	1,025	1,457	1,276	1,721										
対前年比	-29.1	-31.0	-38.8	-40.0	-67.0	-73.4	-73.9	-59.8	-51.4	-38.4	-27.1	0.9	-0.6	15.4										
販売金額	1,551	1,660	1,795	1,585	952	719	695	884	1,029	1,279	1,311	2,030	1,825	2,054										
対前年比	-28.8	-33.1	-43.9	-36.3	-59.7	-70.9	-67.9	-57.1	-55.7	-28.5	-30.8	14.4	17.7	23.7										



工業用ミシンの輸出台数、金額(月次) (20/1~12,21/1~)

単位: 台、百万円、%

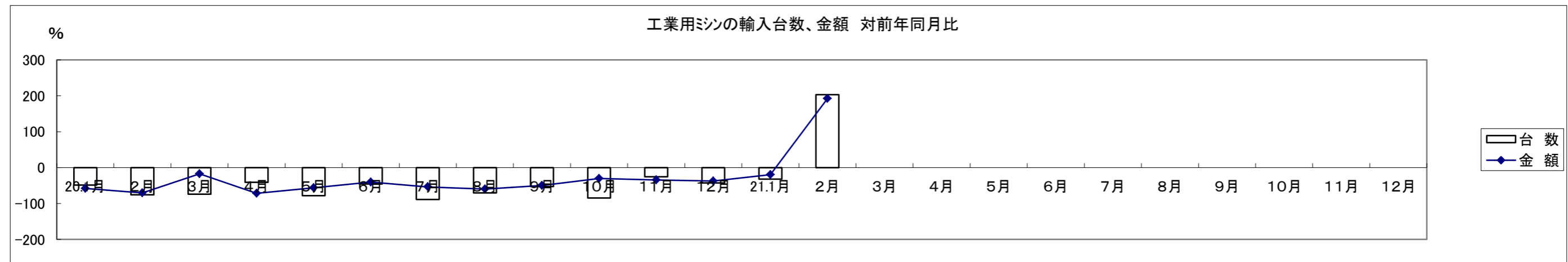
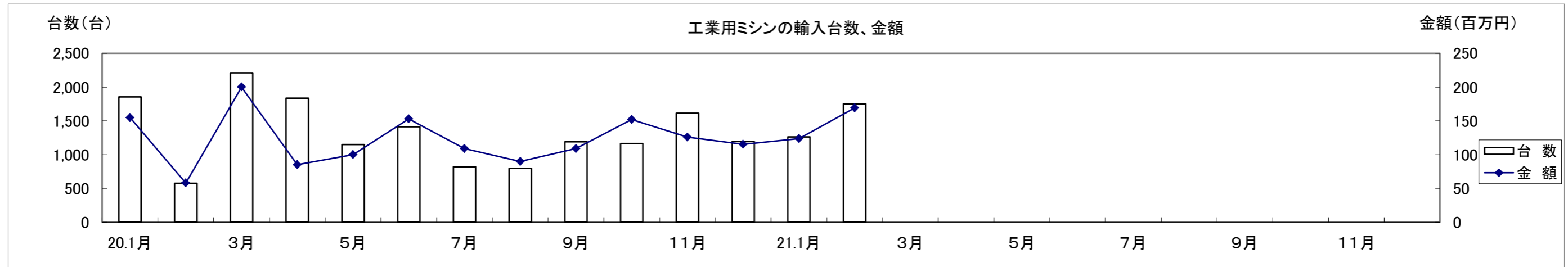
和 暦	20.1月	2月	3月	4月	5月	6月	7月	8月	9月	10月	11月	12月	21.1月	2月	3月	4月	5月	6月	7月	8月	9月	10月	11月	12月
台 数	7,209	7,903	10,109	6,809	2,818	3,421	4,374	5,317	6,815	7,259	8,143	9,794	6,771	8,039										
対前年比	-22.4	-37.2	-18.2	-35.5	-72.1	-68.8	-57.1	-33.4	-28.9	-35.1	-16.0	1.9	-6.1	1.7										
金 額	1,326	1,418	1,501	1,249	423	486	479	768	986	1,343	1,131	1,592	1,160	1,601										
対前年比	-35.2	-53.0	-52.8	-50.7	-82.1	-82.4	-78.7	-59.4	-53.5	-38.4	-32.0	-12.1	-12.5	12.9										



工業用ミシンの輸入台数、金額(月次) (20/1~12,21/1~)

単位:台、百万円、%

和 暦	20.1月	2月	3月	4月	5月	6月	7月	8月	9月	10月	11月	12月	21.1月	2月	3月	4月	5月	6月	7月	8月	9月	10月	11月	12月
台 数	1,854	577	2,212	1,836	1,150	1,413	821	796	1,190	1,166	1,613	1,193	1,262	1,750										
対前年比	-48.7	-75.8	-74.3	-40.9	-78.5	-45.6	-89.1	-70.3	-52.9	-84.6	-25.9	-42.7	-31.9	203.3										
金 額	155	58	200	85	100	153	109	90	109	152	126	115	124	169										
対前年比	-58.1	-70.8	-17.4	-71.7	-56.5	-40.7	-53.7	-59.9	-49.6	-30.6	-34.5	-37.3	-19.9	192.2										



生 産 ・ 販 売 ・ 在 庫

(単位:台、百万円、%)

		2021 年 2 月											
		機 種 別		生 産				販 売				在 庫	
			項 目	数 量	前年同期比	金 額	前年同期比	数 量	前年同期比	金 額	前年同期比	数 量	前年同期比
家庭用		家庭用ミシン計	4,841	117.5	221	115.7	4,729	114.8	201	105.2	475	235.1	
工業用		一本針直線本縫	196	49.9	27	64.3	278	67.6	29	60.4	194	44.6	
		へり縫	719	117.5	103	78.0	2,724	255.8	214	148.6	4,502	66.6	
		その他の工業用ミシン	4,461	113.5	1,591	120.8	5,115	99.9	1,811	123.4	3,298	69.6	
		工業用ミシン計	5,376	109.0	1,721	115.4	8,117	123.1	2,054	123.7	7,994	67.0	
		ミシン合計	10,217	112.8	1,942	115.5	12,846	119.9	2,255	121.8	8,469	69.8	

1. 出所:経済産業省生産動態統計

2. 在庫は当月末実績を示す。

備考: (1)2002年1月から家庭用ミシンの機種区分が変更され、手編機は調査対象機種から外れた。

(2)2005年1月から工業用ミシンの機種区分が変更され、「織物用・ニット縫用・その他」と「その他」が統合されました。

(単位:台、百万円、%)

		2021 年 1 ~ 2 月											
		機 種 別		生 産				販 売				在 庫	
			項 目	数 量	前年同期比	金 額	前年同期比	数 量	前年同期比	金 額	前年同期比	数 量	前年同期比
家庭用		家庭用ミシン計	8,989	116.0	437	127.4	8,640	111.5	374	108.7	475	235.1	
工業用		一本針直線本縫	422	46.5	47	56.6	598	68.2	55	64.7	194	44.6	
		へり縫	1,249	97.4	189	68.0	7,508	223.1	508	127.6	4,502	66.6	
		その他の工業用ミシン	9,252	106.6	2,761	114.4	12,023	117.0	3,316	121.6	3,298	69.6	
		工業用ミシン計	10,923	100.5	2,997	108.0	20,129	138.6	3,879	120.8	7,994	67.0	
		ミシン合計	19,912	107.0	3,434	110.1	28,769	129.2	4,253	119.6	8,469	69.8	

2021年 2月 輸出

(財務省関税局調) (単位:台、千円、%)

		韓国		中国		台湾		香港		東アジア2月計		対前年同期比		東アジア1~2月計		対前年同期比		
		数量	金額	数量	金額	数量	金額	数量	金額	数量	金額	数量	金額	数量	金額	数量	金額	
家庭用ミシン	ジグザグ縫(電子速度調整式)									0	0	-	-	0	0	-	-	
	ジグザグ縫(その他)									0	0	-	-	0	0	-	-	
	その他									0	0	-	-	0	0	-	-	
	小計	0	0	0	0	0	0	0	0	0	0	-	-	0	0	-	-	
	部品 家庭用ミシンのもの				2,946		7,768				0	10,714	-	118.1	0	23,721	-	117.0
	家庭用ミシン合計	0	0	0	2,946	0	7,768	0	0	0	10,714	-	118.1	0	23,721	-	117.0	
工業用ミシン	自動式 単針直線(織物用)	2	643							2	643	-	-	4	4,395	-	-	
	自動式 単針直線(その他)									0	0	-	-	0	0	-	-	
	自動式 オーバーロック			23	315					23	315	-	-	25	1,813	-	-	
	自動式 その他			50	75,887	21	7,607			71	83,494	38.2	48.4	201	117,840	75.8	36.4	
	計	2	643	73	76,202	21	7,607	0	0	96	84,452		48.9	230	124,048	86.8	38.3	
	その他 単針直線(織物用)			1	398					1	398	16.7	159.8	11	6,250	91.7	167.2	
	その他 単針直線(その他)			54	11,992				11	3,028	65	15,020	151.2	197.2	74	16,240	46.5	63.9
	その他 オーバーロック			50	1,022				435	57,389	485	58,411	421.7	216.7	899	116,491	192.1	103.3
	その他 その他	52	9,861	769	107,393			972	247,580	1,793	364,834	134.7	140.1	3,444	678,291	117.3	107.7	
	計	52	9,861	874	120,805	0	0	1,418	307,997	2,344	438,663	156.8	148.5	4,428	817,272	123.9	105.9	
	小計	54	10,504	947	197,007	21	7,607	1,418	307,997	2,440	523,115	145.2	111.8	4,658	941,320	121.3	85.9	
	部品	ボビンケース(個)			272,189	32,883	8,396	2,641	6,102	2,288	286,687	37,812	387.6	388.2	485,576	70,008	223.0	249.6
		カマ(個)	3,230	1,077	88,526	158,881	2,347	7,955	14,798	40,305	108,901	208,218	161.7	160.0	231,221	455,181	205.6	207.7
		その他		2,801		108,011		8,946		19,995	0	139,753	-	51.5	0	327,776	-	101.7
		小計		3,878		299,775		19,542		62,588	0	385,783	-	93.8	0	852,965	-	149.8
工業用ミシン合計	54	14,382	947	496,782	21	27,149	1,418	370,585	2,440	908,898	145.2	103.4	4,658	1,794,285	121.3	107.8		
針(千本)			26	903	68	2,146	2,125	16,971	2,219	20,020	29.9	26.6	12,573	107,275	77.0	73.6		
テーブル及びカバー									0	0	-	-	0	0	-	-		
総計(ミシン合計)	54	10,504	947	197,007	21	7,607	1,418	307,997	2,440	523,115	145.2	111.8	4,658	941,320	121.3	85.9		
総計	54	14,382	947	500,631	21	37,063	1,418	387,556	2,440	939,632	145.2	97.5	4,658	1,925,281	121.3	105.2		

		ベトナム		タイ		シンガポール		マレーシア		フィリピン		インドネシア		カンボジア		ミャンマー		
		数量	金額	数量	金額	数量	金額	数量	金額	数量	金額	数量	金額	数量	金額	数量	金額	
家庭用ミシン	ジグザグ縫(電子速度調整式)													604	595	1,940	5,928	
	ジグザグ縫(その他)									264	729					217	1,196	
	その他									207	317					1,467	6,560	
	小計	0	0	0	0	0	0	0	0	471	1,046	0	0	604	595	3,624	13,684	
	部品 家庭用ミシンのもの		1,520		4,693		2,989											
	家庭用ミシン合計	0	1,520	0	4,693	0	2,989	0	0	471	1,046	0	0	604	595	3,624	13,684	
工業用ミシン	自動式 単針直線(織物用)									7	23,891							
	自動式 単針直線(その他)																	
	自動式 オーバーロック					15	13,474											
	自動式 その他	43	5,572	15	3,537	98	166,414					5	1,220			46	322	
	計	43	5,572	15	3,537	113	179,888	0	0	7	23,891	5	1,220	0	0	46	322	
	その他 単針直線(織物用)					146	10,431											
	その他 単針直線(その他)	3	2,481			87	18,773											
	その他 オーバーロック	12	2,575			8	2,584											
	その他 その他	93	48,052	3	1,907	878	186,706	6	1,081			50	7,654	47	17,404			
	計	108	53,108	3	1,907	1,119	218,494	6	1,081	0	0	50	7,654	47	17,404	0	0	
	小計	151	58,680	18	5,444	1,232	398,382	6	1,081	7	23,891	55	8,874	47	17,404	46	322	
	部品	ボビンケース(個)	1,612	1,581	13,570	5,982	1,418	2,179										
		カマ(個)	77,274	26,502	465	2,754	2,854	9,804			77	623						
		その他		74,161		5,477		20,967		870		1,090		1,604				
		小計		102,244		14,213		32,950		870		1,713		1,604		0		0
工業用ミシン合計	151	160,924	18	19,657	1,232	431,332	6	1,951	7	25,604	55	10,478	47	17,404	46	322		
針(千本)	829	9,698	60	448	18	456	1	218										
テーブル及びカバー																		
総計(ミシン合計)	151	58,680	18	5,444	1,232	398,382	6	1,081	478	24,937	55	8,874	651	17,999	3,670	14,006		
総計	151	172,142	18	24,798	1,232	434,777	6	2,169	478	26,650	55	10,478	651	17,999	3,670	14,006		

		インド		パキスタン		スリランカ		バングラデシュ		東南アジア2月計		対前年同期比		東南アジア1~2月計		対前年同期比		
		数量	金額	数量	金額	数量	金額	数量	金額	数量	金額	数量	金額	数量	金額	数量	金額	
家庭用ミシン	ジグザグ縫(電子速度調整式)									2,544	6,523	353.3	301.9	4,003	10,330	147.4	156.1	
	ジグザグ縫(その他)									481	1,925	697.1	550.0	1,188	6,010	62.7	70.0	
	その他									1,674	6,877	1,033.3	559.1	4,145	20,161	199.0	199.6	
	小計	0	0	0	0	0	0	0	0	4,699	15,325	494.1	409.6	9,336	36,501	139.5	144.3	
	部品 家庭用ミシンのもの									0	9,202	-	141.4	0	14,610	-	194.5	
	家庭用ミシン合計	0	0	0	0	0	0	0	0	4,699	24,527	494.1	239.3	9,336	51,111	139.5	155.8	
工業用ミシン	自動式 単針直線(織物用)	10	1,730							17	25,621	28.3	678.5	50	25,877	-	-	
	自動式 単針直線(その他)									0	0	-	-	0	0	-	-	
	自動式 オーバーロック									15	13,474	375.0	719.4	208	22,551	-	-	
	自動式 その他					15	25,659			222	202,724	426.9	329.2	274	286,576	240.4	237.5	
	計	10	1,730	0	0	15	25,659	0	0	254	241,819	219.0	359.7	532	335,004	138.5	245.0	
	その他 単針直線(織物用)									146	10,431	44.1	40.0	264	23,270	57.0	61.7	
	その他 単針直線(その他)	89	9,599							179	30,853	102.9	86.3	216	38,676	61.0	55.7	
	その他 オーバーロック									20	5,159	21.7	78.1	281	18,655	115.2	82.7	
	その他 その他	515	52,793	62	22,942					1,654	338,539	108.8	129.3	3,231	597,016	125.9	131.3	
	計	604	62,392	62	22,942	0	0	0	0	1,999	384,982	94.4	116.6	3,992	677,617	110.1	115.9	
	小計	614	64,122	62	22,942	15	25,659	0	0	2,253	626,801	100.9	157.7	4,524	1,012,621	112.8	140.4	
	部品	ポビンケース(個)			50,000	3,396			660	497	67,260	13,635	68.1	132.2	116,592	26,174	100.6	153.6
		カマ(個)	2,181	2,398	4,877	7,502			3,643	4,568	91,371	54,151	183.5	91.7	166,778	116,635	167.0	102.4
		その他		6,301		1,115		6,648		3,587	0	121,820	-	84.4	0	206,748	-	78.1
小計			8,699		12,013		6,648		8,652	0	189,606	-	88.7	0	349,557	-	88.3	
工業用ミシン合計	614	72,821	62	34,955	15	32,307	0	8,652	2,253	816,407	100.9	133.6	4,524	1,362,178	112.8	122.0		
針(千本)	6	645							914	11,465	81.3	73.3	2,810	28,936	143.9	105.0		
テーブル及びカバー									0	0	-	-	0	243	-	-		
総計(ミシン合計)	614	64,122	62	22,942	15	25,659	0	0	6,952	642,126	218.3	160.1	13,860	1,049,122	129.5	140.5		
総計	614	73,466	62	34,955	15	32,307	0	8,652	6,952	852,399	218.3	133.8	13,860	1,442,468	129.5	121.8		

		アラブ首長国連邦		中近東2月計		対前年同期比		中近東1~2月計		対前年同期比		ノルウェー		イギリス		オランダ		
		数量	金額	数量	金額	数量	金額	数量	金額	数量	金額	数量	金額	数量	金額	数量	金額	
家庭用ミシン	ジグザグ縫(電子速度調整式)	7,870	27,803	7,870	27,803	100.1	85.8	13,468	49,713	113.8	104.8							
	ジグザグ縫(その他)	1,285	6,654	1,285	6,654	136.0	106.4	3,921	25,730	84.3	71.3							
	その他	5,371	28,511	5,371	28,511	112.3	148.5	10,541	53,891	93.5	100.4	190	10,152					
	小計	14,526	62,968	14,526	62,968	106.9	108.9	27,930	129,334	100.6	94.3	190	10,152	0	0	0	0	
	部品 家庭用ミシンのもの			0	0	-	-	0	0	-	-							
	家庭用ミシン合計	14,526	62,968	14,526	62,968	106.9	106.1	27,930	129,334	100.6	93.2	190	10,152	0	0	0	0	
工業用ミシン	自動式 単針直線(織物用)			0	0	-	-	0	0	-	-							
	自動式 単針直線(その他)			0	0	-	-	0	0	-	-							
	自動式 オーバーロック	713	3,476	713	3,476	181.9	184.0	912	4,487	107.9	109.2							
	自動式 その他	81	557	81	557	33.5	29.9	81	557	25.6	24.5					5	23,639	
	計	794	4,033	794	4,033	73.1	63.3	993	5,044	55.0	50.8	0	0	0	0	5	23,639	
	その他 単針直線(織物用)	184	1,304	184	1,304	-	-	184	1,304	73.6	94.2					62	8,546	
	その他 単針直線(その他)			0	0	-	-	0	0	-	-					115	12,247	
	その他 オーバーロック	33	226	33	226	330.0	28.2	126	1,046	36.8	40.4	10	970					
	その他 その他	91	1,900	91	1,900	30.4	5.0	443	4,015	120.7	9.4					48	7,988	
	計	308	3,430	308	3,430	99.7	8.8	753	6,365	78.5	13.7	10	970	0	0	225	28,781	
	小計	1,102	7,463	1,102	7,463	79.0	16.4	1,746	11,409	63.2	20.2	10	970	0	0	230	52,420	
	部品	ポビンケース(個)			0	0	-	-	34,000	3,225	329.5	350.5			850	301		
		カマ(個)	2,340	1,065	2,340	1,065	422.4	96.0	2,340	1,065	422.4	96.0						
		その他		3,006	0	3,006	-	74.9	0	4,363	-	89.9				1,860		447
小計			4,071	0	4,071	-	73.4	0	8,653	-	125.7			0	2,161		447	
工業用ミシン合計	1,102	11,534	1,102	11,534	79.0	22.6	1,746	20,062	63.2	31.7	10	970	0	2,161	230	52,867		
針(千本)			0	0	-	-	0	0	-	-								
テーブル及びカバー			0	0	-	-	0	0	-	-								
総計(ミシン合計)	15,628	70,431	15,628	70,431	104.3	68.2	29,676	140,743	97.2	72.7	200	11,122	0	0	230	52,420		
総計	15,628	74,502	15,628	74,502	104.3	67.5	29,676	149,396	97.2	73.9	200	11,122	0	2,161	230	52,867		

		フランス		ドイツ		スイス		スペイン		イタリア		ポーランド		ロシア		ルーマニア		
		数量	金額	数量	金額	数量	金額	数量	金額	数量	金額	数量	金額	数量	金額	数量	金額	
家庭用ミシン	ジグザグ縫(電子速度調整式)																	
	ジグザグ縫(その他)																	
	その他			1,085	58,090					75	4,353							
	小計	0	0	1,085	58,090	0	0	0	0	75	4,353	0	0	0	0	0	0	
	部品 家庭用ミシンのもの				553								1,657					
	家庭用ミシン合計	0	0	1,085	58,643	0	0	0	0	75	4,353	0	1,657	0	0	0	0	
工業用ミシン	自動式 単針直線(織物用)																	
	自動式 単針直線(その他)																	
	自動式 オーバーロック			160	5,736													
	自動式 その他	35	60,884	1	3,211													
	計	35	60,884	161	8,947	0	0	0	0	0	0	0	0	0	0	0	0	
	その他 単針直線(織物用)																	
	その他 単針直線(その他)																	
	その他 オーバーロック			21	8,791					25	2,398			37	1,570			
	その他 その他			110	19,650									80	12,571			
	計	0	0	131	28,441	0	0	0	0	25	2,398	0	0	117	14,141	0	0	
	小計	35	60,884	292	37,388	0	0	0	0	25	2,398	0	0	117	14,141	0	0	
	部品	ポピンケース(個)			1,586	1,880	2,100	693			3,500	2,764	1,538	1,564				
		カマ(個)			990	2,657					1,241	2,323	1,797	4,438			60	345
		その他		7,709		9,004					231	2,137		7,949				551
		小計		7,709		13,541		693			231	7,224		13,951		0		896
工業用ミシン合計	35	68,593	292	50,929	0	693	0	231	25	9,622	0	13,951	117	14,141	0	896		
針(千本)																		
テーブル及びカバー																		
総計(ミシン合計)	35	60,884	1,377	95,478	0	0	0	0	100	6,751	0	0	117	14,141	0	0		
総計	35	68,593	1,377	109,572	0	693	0	231	100	13,975	0	15,608	117	14,141	0	896		

		ブルガリア		トルコ		リトアニア		ベラルーシ		チェコ		セルビア		ウズベキスタン		ヨーロッパ2月計		
		数量	金額	数量	金額	数量	金額	数量	金額	数量	金額	数量	金額	数量	金額	数量	金額	
家庭用ミシン	ジグザグ縫(電子速度調整式)															0	0	
	ジグザグ縫(その他)															0	0	
	その他									328	14,956					1,678	87,551	
	小計	0	0	0	0	0	0	0	0	328	14,956	0	0	0	0	1,678	87,551	
	部品 家庭用ミシンのもの															0	2,210	
	家庭用ミシン合計	0	0	0	0	0	0	0	0	328	14,956	0	0	0	0	1,678	89,761	
工業用ミシン	自動式 単針直線(織物用)															0	0	
	自動式 単針直線(その他)															0	0	
	自動式 オーバーロック															160	5,736	
	自動式 その他			4	4,344											45	92,078	
	計	0	0	4	4,344	0	0	0	0	0	0	0	0	0	0	205	97,814	
	その他 単針直線(織物用)			10	1,165											72	9,711	
	その他 単針直線(その他)			10	1,168											125	13,415	
	その他 オーバーロック			5	1,568											98	15,297	
	その他 その他			55	10,081				1	393						294	50,683	
	計	0	0	80	13,982	0	0	1	393	0	0	0	0	0	0	589	89,106	
	小計	0	0	84	18,326	0	0	1	393	0	0	0	0	0	0	794	186,920	
	部品	ポピンケース(個)	1,267	301	7,800	2,027							290	367			18,931	9,897
		カマ(個)	206	447	4,938	8,366					30	221	436	1,383			9,698	20,180
		その他				2,422		2,545		204				1,607		608	0	37,274
		小計		748		12,815		2,545		204		221		3,357		608	0	67,351
工業用ミシン合計	0	748	84	31,141	0	2,545	1	597	0	221	0	3,357	0	608	794	254,271		
針(千本)															0	0		
テーブル及びカバー															0	0		
総計(ミシン合計)	0	0	84	18,326	0	0	1	393	328	14,956	0	0	0	0	2,472	274,471		
総計	0	748	84	31,141	0	2,545	1	597	328	15,177	0	3,357	0	608	2,472	344,032		

		対前年同期比		ヨーロッパ1~2月計		対前年同期比		カナダ		アメリカ合衆国		北米2月計		対前年同期比		北米1~2月計		
		数量	金額	数量	金額	数量	金額	数量	金額	数量	金額	数量	金額	数量	金額	数量	金額	
家庭用ミシン	ジグザグ縫(電子速度調整式)	-	-	0	0	-	-					0	0	-	-	35	11,176	
	ジグザグ縫(その他)	-	-	160	5,736	39.0	32.6					0	0	-	-	0	0	
	その他	133.2	141.1	2,698	138,185	136.7	140.4			1	239	1	239	0.1	0.4	1,222	62,971	
	小計	132.2	132.6	2,858	143,921	119.5	120.0	0	0	1	239	1	239	0.1	0.4	1,257	74,147	
	部品 家庭用ミシンのもの	-	243.9	0	3,543	-	317.5				257	0	257	-	20.7	0	2,574	
	家庭用ミシン合計	132.2	134.1	2,858	147,464	119.5	121.8	0	0	1	496	1	496	0.1	0.8	1,257	76,721	
工業用ミシン	自動式 単針直線(織物用)	-	-	0	0	-	-					0	0	-	-	0	0	
	自動式 単針直線(その他)	-	-	0	0	-	-					0	0	-	-	0	0	
	自動式 オーバーロック	34.1	29.7	160	5,736	34.1	29.7			2	595	2	595	-	-	2	595	
	自動式 その他	70.3	105.5	89	166,250	71.8	99.3			57	89,513	57	89,513	196.6	191.6	84	159,921	
	計	38.5	91.7	249	171,986	42.0	92.1	0	0	59	90,108	59	90,108	203.4	192.9	86	160,516	
	その他 単針直線(織物用)	63.7	56.8	101	13,711	46.1	44.1			10	1,519	10	1,519	17.9	16.7	223	11,777	
	その他 単針直線(その他)	189.4	98.0	125	13,415	126.3	60.7			202	33,179	202	33,179	280.6	265.4	669	85,388	
	その他 オーバーロック	31.1	42.8	194	30,156	37.5	51.9			5	1,480	5	1,480	4.9	6.7	62	14,085	
	その他 その他	37.3	30.5	669	102,158	60.3	45.0			207	55,637	207	55,637	78.1	89.8	445	97,613	
	計	45.9	38.3	1,089	159,440	56.0	47.1	0	0	424	91,815	424	91,815	85.7	86.9	1,399	208,863	
	小計	43.7	55.1	1,338	331,426	52.7	63.1	0	0	483	181,923	483	181,923	92.2	119.4	1,485	369,379	
	部品	ポビンケース(個)	98.5	125.3	36,235	22,871	116.0	166.6	105	845	22,928	12,464	23,033	13,309	524.3	239.7	30,841	18,235
		カマ(個)	104.0	121.3	15,717	34,110	123.5	130.5			5,515	24,602	5,515	24,602	141.8	138.0	9,040	39,319
		その他	-	112.8	0	69,425	-	83.9				681	0	63,432	-	69.7	0	123,704
小計		-	117.0	0	126,406	-	103.1				1,526	0	101,343	-	88.6	0	181,258	
工業用ミシン合計	43.7	64.0	1,338	457,832	52.7	70.7	0	1,526	483	281,740	483	283,266	92.2	106.2	1,485	550,637		
針(千本)	-	-	20	260	90.9	15.7	9	803	114	4,562	123	5,365	189.2	188.1	154	7,237		
テーブル及びカバー	-	-	0	0	-	-				467	0	467	-	45.3	0	467		
総計(ミシン合計)	80.1	67.7	4,196	475,347	85.1	73.7	0	0	484	182,162	484	182,162	32.5	85.6	2,742	443,526		
総計	80.1	74.1	4,196	605,556	85.1	78.6	0	2,329	484	287,265	484	289,594	32.5	87.1	2,742	635,062		

		対前年同期比		メキシコ		ホンジュラス		ニカラグア		ドミニカ共和国		中米2月計		対前年同期比		中米1~2月計		
		数量	金額	数量	金額	数量	金額	数量	金額	数量	金額	数量	金額	数量	金額	数量	金額	
家庭用ミシン	ジグザグ縫(電子速度調整式)	-	-									0	0	-	-	0	0	
	ジグザグ縫(その他)	-	-									0	0	-	-	0	0	
	その他	66.0	57.2									0	0	-	-	0	0	
	小計	67.9	67.4	0	0	0	0	0	0	0	0	0	0	-	-	0	0	
	部品 家庭用ミシンのもの	-	138.7									0	0	-	-	0	0	
	家庭用ミシン合計	67.9	68.6	0	0	0	0	0	0	0	0	0	0	-	-	0	0	
工業用ミシン	自動式 単針直線(織物用)	-	-									0	0	-	-	0	0	
	自動式 単針直線(その他)	-	-									0	0	-	-	0	0	
	自動式 オーバーロック	-	-									0	0	-	-	0	0	
	自動式 その他	171.4	215.5									0	0	-	-	0	0	
	計	175.5	216.3	0	0	0	0	0	0	0	0	0	0	-	-	0	0	
	その他 単針直線(織物用)	359.7	114.8									0	0	-	-	0	0	
	その他 単針直線(その他)	320.1	269.1									0	0	-	-	0	0	
	その他 オーバーロック	55.9	57.3									0	0	-	-	0	0	
	その他 その他	76.1	75.7	253	10,610	22	3,576					275	14,186	-	-	351	18,805	
	計	144.7	106.9	253	10,610	22	3,576	0	0	0	0	275	14,186	-	-	351	18,805	
	小計	146.2	137.0	253	10,610	22	3,576	0	0	0	0	275	14,186	-	-	351	18,805	
	部品	ポビンケース(個)	252.7	183.6									0	0	-	-	0	0
		カマ(個)	146.3	131.8	120	342							120	342	19.6	14.4	807	2,169
		その他	-	83.8		6,004		18,159		868		6,874	0	31,905	-	112.5	0	50,627
小計		-	96.8		6,346		18,159		868		6,874	0	32,247	-	101.7	0	52,796	
工業用ミシン合計	146.2	120.5	253	16,956	22	21,735	0	868	0	6,874	275	46,433	-	146.4	351	71,601		
針(千本)	95.7	120.8									0	0	-	-	0	0		
テーブル及びカバー	-	25.7									0	0	-	-	0	0		
総計(ミシン合計)	95.6	116.8	253	10,610	22	3,576	0	0	0	0	275	14,186	-	-	351	18,805		
総計	95.6	110.1	253	16,956	22	21,735	0	868	0	6,874	275	46,433	-	146.4	351	71,601		

		対前年同期比		コロンビア		ペルー		ブラジル		ウルグアイ		南米2月計		対前年同期比		南米1~2月計	
		数量	金額	数量	金額	数量	金額	数量	金額	数量	金額	数量	金額	数量	金額	数量	金額
家庭用ミシン	ジグザグ縫(電子速度調整式)	-	-									0	0	-	-	0	0
	ジグザグ縫(その他)	-	-									0	0	-	-	0	0
	その他	-	-									0	0	-	-	0	0
	小計	-	-	0	0	0	0	0	0	0	0	0	0	-	-	0	0
	部品 家庭用ミシンのもの	-	-									0	0	-	-	0	0
	家庭用ミシン合計	-	-	0	0	0	0	0	0	0	0	0	0	-	-	0	0
工業用ミシン	自動式 単針直線(織物用)	-	-									0	0	-	-	0	0
	自動式 単針直線(その他)	-	-									0	0	-	-	0	0
	自動式 オーバーロック	-	-									0	0	-	-	0	0
	自動式 その他	-	-	2	7,334							2	7,334	-	-	4	20,189
	計	-	-	2	7,334	0	0	0	0	0	0	2	7,334	-	-	4	20,189
	その他 単針直線(織物用)	-	-					8	2,015			8	2,015	-	-	8	2,015
	その他 単針直線(その他)	-	-									0	0	-	-	0	0
	その他 オーバーロック	-	-									0	0	-	-	0	0
	その他 その他	-	-	35	7,174	319	22,334	121	15,282			475	44,790	5,277.8	2,670.8	475	44,790
	計	-	-	35	7,174	319	22,334	129	17,297	0	0	483	46,805	4,830.0	2,339.1	483	46,805
	小計	-	-	37	14,508	319	22,334	129	17,297	0	0	485	54,139	4,850.0	2,705.6	487	66,994
	部品	ボビンケース(個)	-	-								0	0	-	-	725	243
		カマ(個)	109.6	73.2			348	681				348	681	322.2	127.8	2,880	4,728
		その他	-	77.0		206		330		3,738	678	0	4,952	-	110.0	0	11,867
小計		-	75.8		206		1,011		3,738	678	0	5,633	-	105.1	0	16,838	
工業用ミシン合計	-	102.8	37	14,714	319	23,345	129	21,035	0	678	485	59,772	4,850.0	811.9	487	83,832	
針(千本)	-	-					8	416			8	416	-	-	8	416	
テーブル及びカバー	-	-									0	0	-	-	0	0	
総計(ミシン合計)	-	-	37	14,508	319	22,334	129	17,297	0	0	485	54,139	4,850.0	2,705.6	487	66,994	
総計	-	102.8	37	14,714	319	23,345	129	21,451	0	678	485	60,188	4,850.0	817.5	487	84,248	

		対前年同期比		モロッコ		チュニジア		エジプト		南アフリカ		アフリカ2月計		対前年同期比		アフリカ1~2月計	
		数量	金額	数量	金額	数量	金額	数量	金額	数量	金額	数量	金額	数量	金額	数量	金額
家庭用ミシン	ジグザグ縫(電子速度調整式)	-	-									0	0	-	-	0	0
	ジグザグ縫(その他)	-	-									0	0	-	-	0	0
	その他	-	-							31	1,574	31	1,574	29.2	495.0	31	1,574
	小計	-	-	0	0	0	0	0	0	31	1,574	31	1,574	29.2	495.0	31	1,574
	部品 家庭用ミシンのもの	-	-									0	0	-	-	0	0
	家庭用ミシン合計	-	-	0	0	0	0	0	0	31	1,574	31	1,574	29.2	495.0	31	1,574
工業用ミシン	自動式 単針直線(織物用)	-	-									0	0	-	-	0	0
	自動式 単針直線(その他)	-	-									0	0	-	-	0	0
	自動式 オーバーロック	-	-									0	0	-	-	0	0
	自動式 その他	36.4	86.1									0	0	-	-	0	0
	計	36.4	86.1	0	0	0	0	0	0	0	0	0	0	-	-	0	0
	その他 単針直線(織物用)	-	-									0	0	-	-	0	0
	その他 単針直線(その他)	-	-	0	0							0	0	-	-	0	0
	その他 オーバーロック	-	-					33	369	11	1,040	44	1,409	83.0	220.2	44	1,409
	その他 その他	141.4	169.0					148	1,664			148	1,664	80.4	13.7	162	4,311
	計	143.8	176.6	0	0	0	0	181	2,033	11	1,040	192	3,073	80.0	23.6	206	5,720
	小計	140.3	134.1	0	0	0	0	181	2,033	11	1,040	192	3,073	80.0	23.6	206	5,720
	部品	ボビンケース(個)	36.1	34.4								0	0	-	-	0	0
		カマ(個)	138.3	110.8	340	1,029	37	241				377	1,270	254.7	325.6	377	1,270
		その他	-	88.7		1,594		2,226		872		0	4,692	-	64.9	0	8,112
小計		-	91.8		2,623		2,467		872		0	5,962	-	78.2	0	9,382	
工業用ミシン合計	140.3	122.7	0	2,623	0	2,467	181	2,905	11	1,040	192	9,035	80.0	43.7	206	15,102	
針(千本)	-	-									0	0	-	-	0	0	
テーブル及びカバー	-	-									0	0	-	-	0	0	
総計(ミシン合計)	140.3	134.1	0	0	0	0	181	2,033	42	2,614	223	4,647	64.5	34.8	237	7,294	
総計	140.3	123.4	0	2,623	0	2,467	181	2,905	42	2,614	223	10,609	64.5	50.6	237	16,676	

		対前年同期比		オーストラリア		ニュージーランド		大洋州2月計		対前年同期比		大洋州1~2月計		対前年同期比		総計2月計		
		数量	金額	数量	金額	数量	金額	数量	金額	数量	金額	数量	金額	数量	金額	数量	金額	
家庭用ミシン	ジグザグ縫(電子速度調整式)	-	-	30	10,100			30	10,100	-	-	30	10,100	-	-	10,444	44,426	
	ジグザグ縫(その他)	-	-					0	0	-	-	0	0	-	-	1,766	8,579	
	その他	22.0	74.3	270	14,795			270	14,795	75.0	74.3	270	14,795	75.0	74.3	9,025	139,547	
	小計	22.0	74.3	300	24,895	0	0	300	24,895	83.3	125.0	300	24,895	83.3	125.0	21,235	192,552	
	部品 家庭用ミシンのもの	-	-		473			0	473	-	-	0	473	-	-	0	22,856	
	家庭用ミシン合計	22.0	74.3	300	25,368	0	0	300	25,368	83.3	127.3	300	25,368	83.3	127.3	21,235	215,408	
工業用ミシン	自動式 単針直線(織物用)	-	-					0	0	-	-	0	0	-	-	19	26,264	
	自動式 単針直線(その他)	-	-					0	0	-	-	0	0	-	-	0	0	
	自動式 オーバーロック	-	-					0	0	-	-	0	0	-	-	913	23,596	
	自動式 その他	-	-			1	416	1	416	-	-	1	416	100.0	100.0	479	476,116	
	計	-	-	0	0	1	416	1	416	-	-	1	416	100.0	100.0	1,411	525,976	
	その他 単針直線(織物用)	-	-					0	0	-	-	0	0	-	-	421	25,378	
	その他 単針直線(その他)	-	-	8	1,458			8	1,458	200.0	182.3	8	1,458	57.1	57.3	579	93,925	
	その他 オーバーロック	35.5	67.8					0	0	-	-	0	0	-	-	685	81,982	
	その他 その他	47.2	29.2	6	1,207			6	1,207	-	-	6	1,207	30.0	40.8	4,943	873,440	
	計	43.8	33.4	14	2,665	0	0	14	2,665	350.0	333.1	14	2,665	41.2	48.4	6,628	1,074,725	
	小計	43.7	30.0	14	2,665	1	416	15	3,081	375.0	385.1	15	3,081	42.9	52.0	8,039	1,600,701	
	部品	ボビンケース(個)	-	-					0	0	-	-	0	0	-	-	395,911	74,653
		カマ(個)	62.2	56.9					0	0	-	-	0	0	-	-	218,670	310,509
その他		-	85.3		367			0	367	-	152.9	0	1,217	-	257.8	0	407,201	
小計		-	77.1		367		0	0	367	-	152.9	0	1,217	-	257.8	0	792,363	
	工業用ミシン合計	43.7	48.4	14	3,032	1	416	15	3,448	375.0	331.5	15	4,298	42.9	67.2	8,039	2,393,064	
	針(千本)	-	-	4	311			4	311	-	-	4	311	-	-	3,268	37,577	
	テーブル及びカバー	-	-					0	0	-	-	0	0	-	-	0	467	
	総計(ミシン合計)	38.7	34.4	314	27,560	1	416	315	27,976	86.5	135.0	315	27,976	79.7	108.3	29,274	1,793,253	
	総計	38.7	50.0	314	28,711	1	416	315	29,127	86.5	139.0	315	29,977	79.7	113.9	29,274	2,646,516	

		対前年同期比		総計1~2月計		対前年同期比		
		数量	金額	数量	金額	数量	金額	
家庭用ミシン	ジグザグ縫(電子速度調整式)	121.6	115.4	17,536	81,319	120.4	140.2	
	ジグザグ縫(その他)	174.2	130.0	5,269	37,476	75.7	60.2	
	その他	118.2	85.5	18,907	291,577	107.0	99.1	
	小計	123.2	92.5	41,712	410,372	106.4	99.0	
	部品 家庭用ミシンのもの	-	118.7	0	44,921	-	139.2	
	家庭用ミシン合計	123.2	94.7	41,712	455,293	106.4	101.9	
工業用ミシン	自動式 単針直線(織物用)	3.7	410.5	54	30,272	6.4	297.7	
	自動式 単針直線(その他)	-	-	0	0	-	-	
	自動式 オーバーロック	105.5	102.1	1,307	35,182	94.7	106.8	
	自動式 その他	83.6	128.6	734	751,749	84.1	108.3	
	計	72.4	131.6	2,095	817,203	67.6	110.9	
	その他 単針直線(織物用)	82.7	48.0	791	58,327	78.1	68.2	
	その他 単針直線(その他)	161.3	133.5	1,092	155,177	129.2	101.0	
	その他 オーバーロック	99.6	88.0	1,606	181,842	88.9	81.6	
	その他 その他	112.4	108.8	9,226	1,548,206	110.5	100.2	
	計	111.3	105.5	12,715	1,943,552	105.9	96.8	
	小計	101.7	112.8	14,810	2,760,755	98.0	100.6	
	部品	ボビンケース(個)	193.5	211.9	703,969	140,756	178.3	195.6
		カマ(個)	165.9	136.2	429,160	654,477	183.9	165.0
その他		-	69.7	0	803,839	-	88.7	
小計		-	93.5	0	1,599,072	-	116.3	
	工業用ミシン合計	101.7	105.6	14,810	4,359,827	98.0	105.8	
	針(千本)	37.9	39.8	15,569	144,435	84.3	79.8	
	テーブル及びカバー	-	45.3	0	710	-	8.0	
	総計(ミシン合計)	116.4	110.2	56,522	3,171,127	104.1	100.4	
	総計	116.4	102.2	56,522	4,960,265	104.1	104.3	

2021年2月 輸 入

(財務省関税局調)

(単位：台、千円、%)

		韓国		中国		台湾		香港		ベトナム	
		数量	金額	数量	金額	数量	金額	数量	金額	数量	金額
家庭用 ミシン	完成品(頭部含む)			92,986	451,345	24,588	375,948			48,899	457,500
	部 品				429		47,524				1,147
家 庭 用 合 計		0	0	92,986	451,774	24,588	423,472	0	0	48,899	458,647
工 業 用 ミシン	自動式:単針直線	184	13,060							86	4,131
	自動式:オーバーロック										
	自動式:その他			13	5,498	170	24,867			2	1,033
	自動式計	184	13,060	13	5,498	170	24,867	0	0	88	5,164
	その他:単針直線			546	39,832					74	2,673
	その他:オーバーロック			111	8,402						
	その他:その他			543	63,265					12	1,192
	その他計	0	0	1,200	111,499	0	0	0	0	86	3,865
小 計	184	13,060	1,213	116,997	170	24,867	0	0	174	9,029	
部 品					227,590		62,733		276		132,286
工 業 用 合 計		184	13,060	1,213	344,587	170	87,600	0	276	174	141,315
針(千本)				60	256					29,003	79,257
テーブル及びカバー			3,012		8,490						
総 計(ミシン合計)		184	13,060	94,199	568,342	24,758	400,815	0	0	49,073	466,529
総 計		184	16,072	94,199	805,107	24,758	511,072	0	276	49,073	679,219

		タイ		マレーシア		インド		ドイツ		イタリア	
		数量	金額	数量	金額	数量	金額	数量	金額	数量	金額
家庭用 ミシン	完成品(頭部含む)	14,423	92,253								
	部 品		1,862								
家 庭 用 合 計		14,423	94,115	0	0	0	0	0	0	0	0
工 業 用 ミシン	自動式:単針直線	1	453								
	自動式:オーバーロック										
	自動式:その他										
	自動式計	1	453	0	0	0	0	0	0	0	0
	その他:単針直線										
	その他:オーバーロック										
	その他:その他							5	3,542	1	591
	その他計	0	0	0	0	0	0	5	3,542	1	591
小 計	1	453	0	0	0	0	5	3,542	1	591	
部 品											
工 業 用 合 計		1	453	0	0	0	0	5	3,542	1	591
針(千本)						171	3,346	0			
テーブル及びカバー					627						
総 計(ミシン合計)		14,424	92,706	0	0	0	0	5	3,542	1	591
総 計		14,424	94,568	0	627	0	3,346	5	3,542	1	591

		アメリカ合衆国		オランダ		総計2月計		対前年同期比		累計1~2月計	
		数量	金額	数量	金額	数量	金額	数量	金額	数量	金額
家庭用 ミシン	完成品(頭部含む)					180,896	1,377,046	442.4	338.3	331,262	2,704,981
	部 品					0	50,962	-	410.7	0	135,802
家庭用合計		0	0	0	0	180,896	1,428,008	442.4	340.4	331,262	2,840,783
工業用 ミシン	自動式:単針直線	2	400			273	18,044	81.3	138.6	493	36,438
	自動式:オーバーロック					0	0	-	-	0	0
	自動式:その他					185	31,398	131.2	107.8	478	73,969
	自動式計	2	400	0	0	458	49,442	96.0	117.3	971	110,407
	その他:単針直線					620	42,505	696.6	516.2	875	58,015
	その他:オーバーロック					111	8,402	5550.0	3282.0	231	14,860
	その他:その他					561	68,590	6233.3	954.1	935	109,483
	その他計	0	0	0	0	1,292	119,497	1292.0	762.1	2,041	182,358
	小 計	2	400	0	0	1,750	168,939	303.3	292.2	3,012	292,765
部 品		832		1,427	0	425,144	-	135.2	0	840,317	
工業用合計		2	1,232	0	1,427	1,750	594,083	303.3	159.5	3,012	1,133,082
針(千本)						29,234	82,859	168.9	192.0	53,482	153,080
テーブル及びカバー			731			0	12,860	-	236.1	0	22,072
総計(ミシン合計)		2	400	0	0	182,646	1,545,985	440.5	332.5	334,274	2,997,746
総 計		2	1,963	0	1,427	182,646	2,117,810	440.5	252.0	334,274	4,149,017

		対前年同期比	
		数量	金額
家庭用 ミシン	完成品(頭部含む)	263.2	207.9
	部 品	-	161.8
家庭用合計		263.2	205.1
工業用 ミシン	自動式:単針直線	37.8	65.0
	自動式:オーバーロック	-	-
	自動式:その他	107.7	86.3
	自動式計	55.5	77.3
	その他:単針直線	354.3	234.6
	その他:オーバーロック	167.4	197.3
	その他:その他	315.9	292.4
	その他計	299.7	261.6
	小 計	123.9	137.8
部 品	-	100.5	
工業用合計		123.9	108.0
針(千本)		106.4	112.2
テーブル及びカバー		-	152.1
総計(ミシン合計)		260.6	198.1
総 計		260.6	160.5

価格(税込) 540円