

2021 — 3

No. 813

JASMA

(生産・輸出・輸入統計)

一般社団法人日本縫製機械工業会

JAPAN SEWING MACHINERY MANUFACTURERS ASSOCIATION

105-0004 東京都港区新橋5-25-3

電話 03-6435-8190

FAX 03-6435-8192

URL <http://www.jasma.or.jp/>

JASMA

(生産・輸出・輸入統計)

2021年3月分 目次

| | | |
|-----|-------------------------------|----|
| I | 3月の概況 | 1 |
| II | 月次推移グラフ(2020年1月～12月 2021年1月～) | |
| | 1家庭用ミシンの生産、販売、在庫台数 | 3 |
| | 2家庭用ミシンの生産、販売金額 | 4 |
| | 3家庭用ミシンの輸出台数、金額 | 5 |
| | 4家庭用ミシンの輸出台数、金額 | 6 |
| | 5工業用ミシンの生産、販売、在庫台数 | 7 |
| | 6工業用ミシンの生産、販売金額 | 8 |
| | 7工業用ミシンの輸出台数、金額 | 9 |
| | 8工業用ミシンの輸出台数、金額 | 10 |
| III | 生産、販売、在庫データ (3月分) | 11 |
| IV | 国別、地域別輸出データ (3月分) | 12 |
| V | 国別、地域別輸入データ (3月分) | 19 |

2021年3月の概況

I. ミシン

「生産」

(1)3月実績 (単位:台、百万円、%) (2)1~3月実績 (単位:台、百万円、%)

| | (1)3月実績 | | | | (2)1~3月実績 | | | |
|---------|---------|-------|-------|-------|-----------|-------|-------|-------|
| | 数量 | 前年同期比 | 金額 | 前年同期比 | 数量 | 前年同期比 | 金額 | 前年同期比 |
| ミシン合計 | 11,679 | 134.3 | 1,959 | 136.7 | 31,591 | 115.7 | 5,393 | 118.5 |
| 家庭用ミシン計 | 4,384 | 144.9 | 203 | 151.5 | 13,373 | 124.1 | 640 | 134.2 |
| 工業用ミシン計 | 7,295 | 128.6 | 1,756 | 135.2 | 18,218 | 110.1 | 4,753 | 116.7 |

① 3月のミシン生産は、「家庭用」は4,384台、203百万円で、前年同期比144.9%(台数)、151.5%(金額)、「工業用」は7,295台、1,756百万円で、前年同期比128.6%(台数)、135.2%(金額)である。機種別内訳をみると、「工業用」の「一本針直線本縫」が前年同期比100.0%(台数)、86.4%(金額)、「へり縫」が107.2%(台数)、91.3%(金額)、「その他」が134.6%(台数)、141.0%(金額)である。

② 前月比では、「家庭用」は台数で90.6%、金額で91.9%、「工業用」は台数で135.7%、金額で102.0%である。

「販売」

(1)3月実績 (単位:台、百万円、%) (2)1~3月実績 (単位:台、百万円、%)

| | (1)3月実績 | | | | (2)1~3月実績 | | | |
|---------|---------|-------|-------|-------|-----------|-------|-------|-------|
| | 数量 | 前年同期比 | 金額 | 前年同期比 | 数量 | 前年同期比 | 金額 | 前年同期比 |
| ミシン合計 | 19,120 | 133.4 | 2,759 | 142.1 | 47,889 | 130.8 | 7,012 | 127.6 |
| 家庭用ミシン計 | 4,646 | 149.8 | 248 | 168.7 | 13,286 | 122.4 | 622 | 126.7 |
| 工業用ミシン計 | 14,474 | 128.9 | 2,511 | 139.9 | 34,603 | 134.4 | 6,390 | 127.6 |

① 3月のミシン販売は、「家庭用」は4,646台、248百万円で、前年同期比149.8%(台数)、168.7%(金額)、「工業用」は14,474台、2,511百万円で、前年同期比128.9%(台数)、139.9%(金額)である。機種別内訳をみると、「工業用」の「一本針直線本縫」が前年同期比79.6%(台数)、91.1%(金額)、「へり縫」が115.7%(台数)、109.5%(金額)、「その他」が143.5%(台数)、148.4%(金額)である。

② 前月比では、「家庭用」は台数で98.2%、金額で123.4%、「工業用」は台数で178.3%、金額で122.2%である。

「輸出」

地域別輸出実績(3月)

(単位:台、千円、%、部品含まず)

| | 家庭用ミシン | | 前年同期比 | | 工業用ミシン | | 前年同期比 | | 合計 | | 前年同期比 | |
|-------|--------|---------|-------|-------|--------|-----------|---------|---------|--------|-----------|---------|---------|
| | 数量 | 金額 | 数量 | 金額 | 数量 | 金額 | 数量 | 金額 | 数量 | 金額 | 数量 | 金額 |
| 東アジア | 3 | 280 | - | - | 3,457 | 686,835 | 139.3 | 126.9 | 3,460 | 687,115 | 139.5 | 126.9 |
| 東南アジア | 6,190 | 11,058 | 215.4 | 124.3 | 3,004 | 697,662 | 94.3 | 158.9 | 9,194 | 708,720 | 151.7 | 158.2 |
| 中近東 | 14,628 | 67,676 | 90.9 | 87.5 | 941 | 9,043 | 62.9 | 91.5 | 15,569 | 76,719 | 88.6 | 87.9 |
| ヨーロッパ | 1,710 | 87,213 | 205.5 | 192.3 | 1,168 | 267,743 | 57.6 | 79.6 | 2,878 | 354,956 | 100.6 | 93.0 |
| 北米 | 2,355 | 137,530 | 490.6 | 273.0 | 757 | 236,456 | 100.7 | 148.1 | 3,112 | 373,986 | 252.6 | 178.0 |
| 中米 | 0 | 0 | - | - | 120 | 13,095 | 3,000.0 | 1,906.1 | 120 | 13,095 | 3,000.0 | 1,906.1 |
| 南米 | 0 | 0 | - | - | 322 | 35,101 | 214.7 | 281.3 | 322 | 35,101 | 214.7 | 281.3 |
| アフリカ | 0 | 0 | - | - | 3 | 1,333 | 300.0 | 392.1 | 3 | 1,333 | 2.5 | 180.1 |
| 大洋州 | 20 | 6,982 | - | - | 1 | 216 | 10.0 | 15.8 | 21 | 7,198 | 210.0 | 525.4 |
| 合計 | 24,906 | 310,739 | 122.1 | 170.4 | 9,773 | 1,947,484 | 96.7 | 129.7 | 34,679 | 2,258,223 | 113.7 | 134.1 |
| 前月比 | 117.3 | 161.4 | - | - | 121.6 | 121.7 | - | - | 118.5 | 125.9 | - | - |

国別輸出実績(3月)

(単位:台、千円、%、部品含まず)

| | 家庭用ミシン | | 前年同期比 | | 工業用ミシン | | 前年同期比 | | 合計 | | 前年同期比 | |
|-------------|--------|---------|-------|-------|--------|-----------|-------|-------|--------|-----------|-------|-------|
| | 数量 | 金額 | 数量 | 金額 | 数量 | 金額 | 数量 | 金額 | 数量 | 金額 | 数量 | 金額 |
| 1. 中国 | 3 | 280 | - | - | 1,534 | 211,096 | 191.3 | 122.2 | 1,537 | 211,376 | 191.6 | 122.3 |
| 2. 香港 | 0 | 0 | - | - | 1,645 | 455,377 | 126.7 | 142.2 | 1,645 | 455,377 | 126.7 | 142.2 |
| 3. アメリカ | 2,355 | 137,530 | 490.6 | 273.0 | 739 | 233,321 | 98.3 | 146.1 | 3,094 | 370,851 | 251.1 | 176.5 |
| 4. シンガポール | 0 | 0 | - | - | 2,116 | 513,425 | 133.3 | 168.6 | 2,116 | 513,425 | 133.3 | 168.6 |
| 5. ドイツ | 1,500 | 76,479 | 216.8 | 215.8 | 188 | 57,346 | 20.8 | 75.5 | 1,688 | 133,825 | 105.7 | 120.1 |
| 6. ベトナム | 4,291 | 5,198 | 476.2 | 314.3 | 289 | 46,149 | 85.3 | 122.7 | 4,580 | 51,347 | 369.4 | 130.7 |
| 7. アラブ首長国連邦 | 14,618 | 64,542 | 90.9 | 83.4 | 941 | 9,043 | 62.9 | 91.5 | 15,559 | 73,585 | 88.5 | 84.3 |
| 8. オランダ | 0 | 0 | - | - | 253 | 76,836 | 55.0 | 59.4 | 253 | 76,836 | 53.8 | 58.1 |
| 9. 台湾 | 0 | 0 | - | - | 33 | 4,855 | - | - | 33 | 4,855 | - | - |
| 10. トルコ | 0 | 0 | - | - | 657 | 97,306 | 204.0 | 313.2 | 657 | 97,306 | 204.0 | 313.2 |
| 合計(その他含む) | 24,906 | 310,739 | 122.1 | 170.4 | 9,773 | 1,947,484 | 96.7 | 129.7 | 34,679 | 2,258,223 | 113.7 | 134.1 |
| 累計 | 66,618 | 721,111 | 111.8 | 120.8 | 24,583 | 4,708,239 | 97.5 | 110.9 | 91,201 | 5,429,350 | 107.5 | 112.1 |

※順位は前年の「合計金額」上位10カ国

- ① 3月の輸出は、「家庭用」は24,906台、310,739千円で、前年同期比122.1%(台数)、170.4%(金額)、「工業用」は9,773台、1,947,484千円で、前年同期比96.7%(台数)、129.7%(金額)である。
- ② 前月比では、「家庭用」は台数で117.3%、金額で161.4%、「工業用」は台数で121.6%、金額で121.7%である。
- ③ 国別の輸出では、「家庭用」は主要国の「アメリカ」が前年同期比490.6%(台数)、273.0%(金額)である。「工業用」は主要国の「シンガポール」が前年同期比133.3%(台数)、168.6%(金額)、「中国」が前年同期比191.3%(台数)、122.2%(金額)、「アメリカ」が前年同期比98.3%(台数)、146.1%(金額)、「香港」が前年同期比126.7%(台数)、142.2%(金額)である。

「輸入」 地域別輸出実績(3月) (単位:台、千円、%、部品含まず)

| | 家庭用ミシ | | 前年同期比 | | 工業用ミシ | | 前年同期比 | | 合計 | | 前年同期比 | |
|-----------|---------|-----------|-------|-------|-------|---------|-------|-------|---------|-----------|-------|-------|
| | 数量 | 金額 | 数量 | 金額 | 数量 | 金額 | 数量 | 金額 | 数量 | 金額 | 数量 | 金額 |
| 1. ベトナム | 47,996 | 450,762 | 388.5 | 323.1 | 115 | 11,775 | 118.6 | 111.2 | 48,111 | 462,537 | 386.4 | 308.1 |
| 2. 中国 | 25,485 | 423,353 | 185.3 | 379.4 | 1,740 | 146,223 | 91.9 | 109.5 | 27,225 | 569,576 | 174.0 | 232.3 |
| 3. 台湾 | 20,560 | 333,556 | 138.9 | 140.7 | 147 | 22,978 | 78.2 | 101.5 | 20,707 | 356,534 | 138.2 | 137.2 |
| 4. タイ | 14,605 | 75,706 | 207.8 | 192.4 | 0 | 0 | - | - | 14,605 | 75,706 | 207.7 | 190.9 |
| 5. ドイツ | 0 | 0 | - | - | 0 | 0 | - | - | 0 | 0 | - | - |
| 6. アメリカ | 0 | 0 | - | - | 26 | 4,463 | 866.7 | 57.6 | 26 | 4,463 | 866.7 | 57.6 |
| 7. 韓国 | 0 | 0 | - | - | 0 | 0 | - | - | 0 | 0 | - | - |
| 8. シンガポール | 0 | 0 | - | - | 10 | 2,770 | - | - | 10 | 2,770 | - | - |
| 9. フィリピン | 0 | 0 | - | - | 0 | 0 | - | - | 0 | 0 | - | - |
| 10. イタリア | 0 | 0 | - | - | 1 | 1,005 | 100.0 | 29.1 | 1 | 1,005 | 50.0 | 28.3 |
| 合計(その他含) | 108,646 | 1,283,377 | 226.6 | 243.1 | 2,049 | 198,307 | 92.6 | 99.1 | 110,695 | 1,481,684 | 220.7 | 203.5 |
| 前月比 | 60.1 | 93.2 | - | - | 117.1 | 117.4 | - | - | 60.6 | 95.8 | - | - |
| 累計 | 439,908 | 3,988,358 | 253.1 | 218.1 | 5,061 | 491,072 | 109.0 | 119.1 | 444,969 | 4,479,430 | 249.4 | 199.8 |

※順位は前年の「合計金額」上位10カ国

- ① 3月の輸入は「家庭用」は108,646台、1,283,377千円で、前年同期比226.6%(台数)、243.1%(金額)である。
「工業用」は2,049台、198,307千円で、前年同期比92.6%(台数)、99.1%(金額)である。
国別の占有率をみると、「家庭用」は「ベトナム」が台数で44.2%、金額で35.1%「中国」が台数で23.5%、金額で33.0%である。
「工業用」は「中国」が台数で84.9%、金額で73.7%、「台湾」が台数で7.2%、金額で11.6%である。
- ② 前月比では、「家庭用」は台数で60.1%、金額で93.2%、「工業用」は台数で117.1%、金額で117.4%である。

Ⅱ. 部品
「輸出」

地域別輸出実績(3月) (単位:千円、%)

| | 家庭用ミシ部品 | | 工業用ミシ部品 | | | | 前年 同期比 | 針 | 前年 同期比 | テーブル、カバー | 前年 同期比 |
|-------|---------|-----------|---------|-----------|-----------|-----------|-----------|---------|-----------|----------|-----------|
| | 家庭ミシもの | 前年 同期比 | ホビンケース | カマ | その他 | 合計 | | | | | |
| 東アジア | 20,521 | 187.3 | 36,088 | 256,374 | 274,124 | 566,586 | 134.6 | 7,278 | 10.7 | 0 | - |
| 東南アジア | 7,958 | 251.4 | 10,746 | 72,798 | 164,740 | 248,284 | 112.3 | 12,423 | 111.3 | 456 | - |
| 中近東 | 0 | - | 707 | 0 | 3,863 | 4,570 | 74.7 | 1,619 | - | 0 | - |
| ヨーロッパ | 3,717 | 115.3 | 14,315 | 22,931 | 54,613 | 91,859 | 132.7 | 1,111 | 287.8 | 0 | - |
| 北米 | 3,488 | 507.7 | 6,746 | 23,130 | 101,340 | 131,216 | 162.9 | 1,548 | 80.8 | 237 | 57.7 |
| 中米 | 0 | - | 1,961 | 1,827 | 29,194 | 32,982 | 236.4 | 0 | - | 0 | - |
| 南米 | 0 | - | 830 | 2,761 | 5,317 | 8,908 | 81.8 | 620 | 143.9 | 0 | - |
| アフリカ | 0 | - | 0 | 288 | 4,970 | 5,258 | 121.0 | 0 | - | 0 | - |
| 大洋州 | 226 | - | 0 | 0 | 582 | 582 | - | 0 | - | 0 | - |
| 合計 | 35,910 | 199.2 | 71,393 | 380,109 | 638,743 | 1,090,245 | 131.8 | 24,599 | 29.9 | 693 | 168.6 |
| 前年同期比 | 199.2 | - | 243.6 | 125.4 | 129.1 | 131.8 | - | 29.9 | - | 168.6 | - |
| 前月比 | 157.1 | - | 95.6 | 122.4 | 156.9 | 137.6 | - | 65.5 | - | 148.4 | - |
| 累計 | 80,831 | 160.7 | 212,149 | 1,034,586 | 1,442,582 | 2,689,317 | - | 169,034 | 64.2 | 1,403 | 15.1 |
| 前年同期比 | 160.7 | - | 209.5 | 147.8 | 102.9 | 122.1 | - | 64.2 | - | 15.1 | - |

注:平成24年1月から、「テーブル及びカバー」については、家庭用部品から分かれ単独の品目になった。

- ① 3月の部品輸出は「家庭用ミシ部品」が35,910千円、「工業用ミシ部品」が1,090,245千円、「針」が24,599千円、「テーブル及びカバー」693千円である。
前年同期比では「家庭用」が199.2%、「工業用」が131.8%、「針」が29.9%、「テーブル及びカバー」が168.6%である。
- ② 前月比では、「家庭用」が157.1%、「工業用」が137.6%、「針」が65.5%、「テーブル及びカバー」が148.4%である。

「輸入」 国別輸入実績(3月) (単位:千円、%)

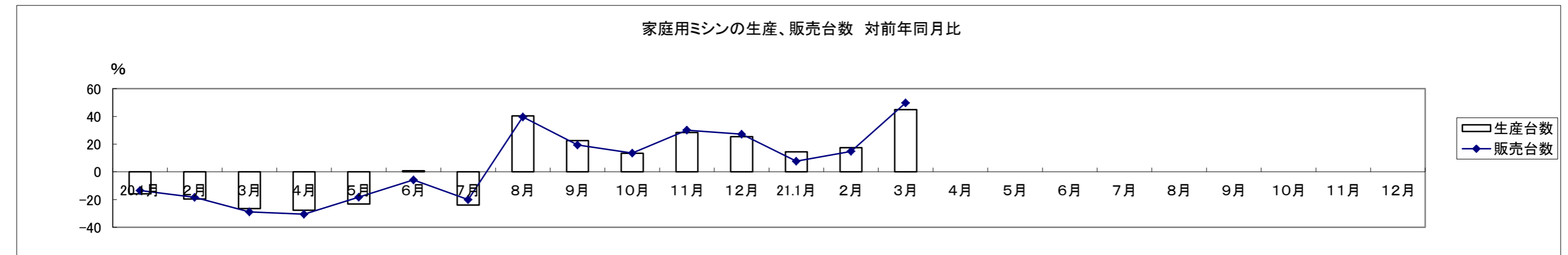
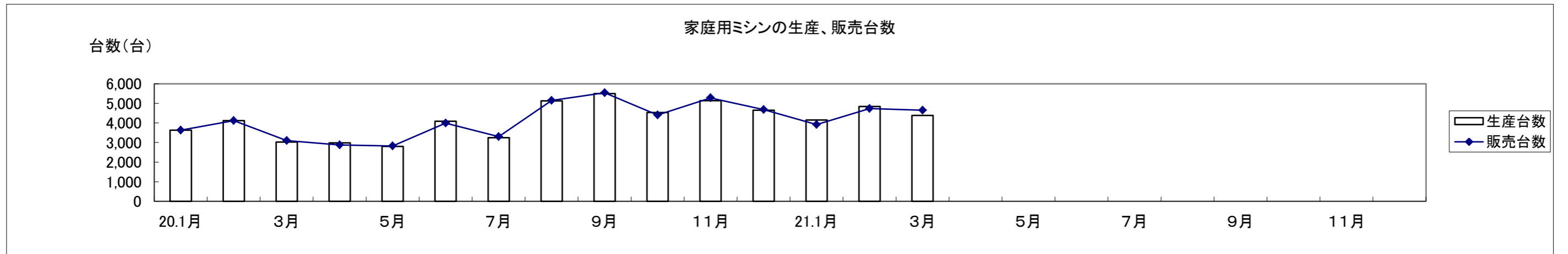
| | 家庭用部品 | 工業用部品 | 針 | テーブル、カバー | 小計 |
|-----------|---------|-----------|---------|----------|---------|
| 中国 | 3,778 | 316,920 | 1,293 | 10,434 | 11,727 |
| ベトナム | 3,444 | 219,206 | 48,643 | 0 | 48,643 |
| 台湾 | 75,896 | 80,419 | 651 | 0 | 651 |
| アメリカ | 0 | 1,462 | 0 | 0 | 0 |
| 韓国 | 0 | 1,620 | 0 | 0 | 0 |
| タイ | 966 | 737 | 0 | 0 | 0 |
| フィリピン | 0 | 2,980 | 0 | 0 | 0 |
| シンガポール | 0 | 1,238 | 0 | 0 | 0 |
| ドイツ | 0 | 0 | 0 | 0 | 0 |
| 香港 | 0 | 464 | 0 | 0 | 0 |
| インド | 0 | 1,251 | 3,099 | 0 | 3,099 |
| スウェーデン | 0 | 0 | 0 | 0 | 0 |
| イタリア | 0 | 0 | 0 | 0 | 0 |
| ポーランド | 0 | 0 | 0 | 0 | 0 |
| 合計(その他含む) | 84,084 | 627,098 | 53,686 | 10,434 | 64,120 |
| 前年同期比 | 106.3 | 144.9 | 88.3 | 131.5 | 93.3 |
| 前月比 | 165.0 | 147.5 | 64.8 | 81.1 | 67.0 |
| 累計 | 219,886 | 1,467,415 | 206,766 | 32,506 | 239,272 |
| 前年同期比 | 134.9 | 115.6 | 104.9 | 144.8 | 108.9 |

- ① 3月の部品輸入は「家庭用ミシ部品」が84,084千円、「工業用ミシ部品」が627,098千円、「針」が53,686千円、「テーブル及びカバー」が10,434千円、前年同期比では「家庭用」が106.3%、「工業用」が144.9%、「針」が88.3%、「テーブル及びカバー」が131.5%である。
- ② 前月比では、「家庭用」が165.0%、「工業用」が147.5%、「針」が64.8%、「テーブル及びカバー」が81.1%である。

家庭用ミシンの生産、販売、在庫台数(月次) (20/1~12,21/1~)

単位:台、%

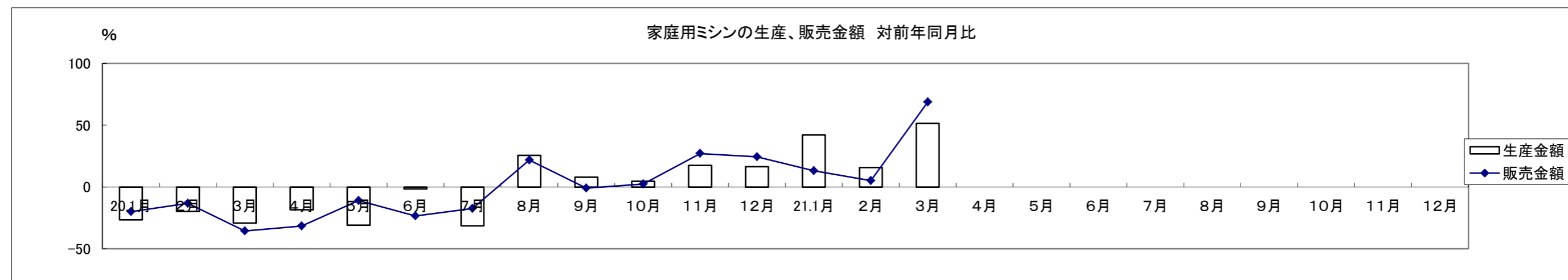
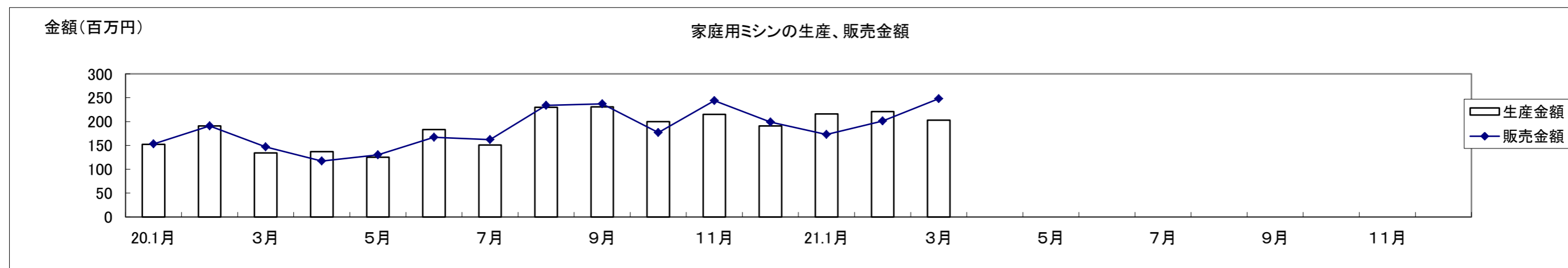
| 和 暦 | 20.1月 | 2月 | 3月 | 4月 | 5月 | 6月 | 7月 | 8月 | 9月 | 10月 | 11月 | 12月 | 21.1月 | 2月 | 3月 | 4月 | 5月 | 6月 | 7月 | 8月 | 9月 | 10月 | 11月 | 12月 |
|------|-------|-------|-------|-------|-------|-------|-------|-------|-------|-------|-------|-------|-------|-------|-------|----|----|----|----|----|----|-----|-----|-----|
| 生産台数 | 3,625 | 4,121 | 3,026 | 2,978 | 2,800 | 4,083 | 3,248 | 5,130 | 5,495 | 4,527 | 5,133 | 4,643 | 4,148 | 4,841 | 4,384 | | | | | | | | | |
| 対前年比 | -15.8 | -19.6 | -26.6 | -27.6 | -23.2 | 0.8 | -24.0 | 40.4 | 22.6 | 13.3 | 28.4 | 25.4 | 14.4 | 17.5 | 44.9 | | | | | | | | | |
| 販売台数 | 3,632 | 4,119 | 3,102 | 2,872 | 2,826 | 3,986 | 3,303 | 5,150 | 5,535 | 4,404 | 5,279 | 4,682 | 3,911 | 4,729 | 4,646 | | | | | | | | | |
| 対前年比 | -13.5 | -18.4 | -28.8 | -30.5 | -18.3 | -5.7 | -20.0 | 39.6 | 19.4 | 13.5 | 30.1 | 27.2 | 7.7 | 14.8 | 49.8 | | | | | | | | | |
| 在庫台数 | 200 | 202 | 126 | 232 | 206 | 303 | 248 | 228 | 188 | 311 | 165 | 126 | 363 | 475 | 213 | | | | | | | | | |
| 対前年比 | -40.7 | -51.4 | -29.6 | 44.1 | -40.8 | 79.3 | -21.0 | -19.1 | 45.7 | 28.5 | -10.3 | -39.1 | 81.5 | 135.1 | 69.0 | | | | | | | | | |



家庭用ミシンの生産、販売金額(月次) (20/1~12,21/1~)

単位:百万円、%

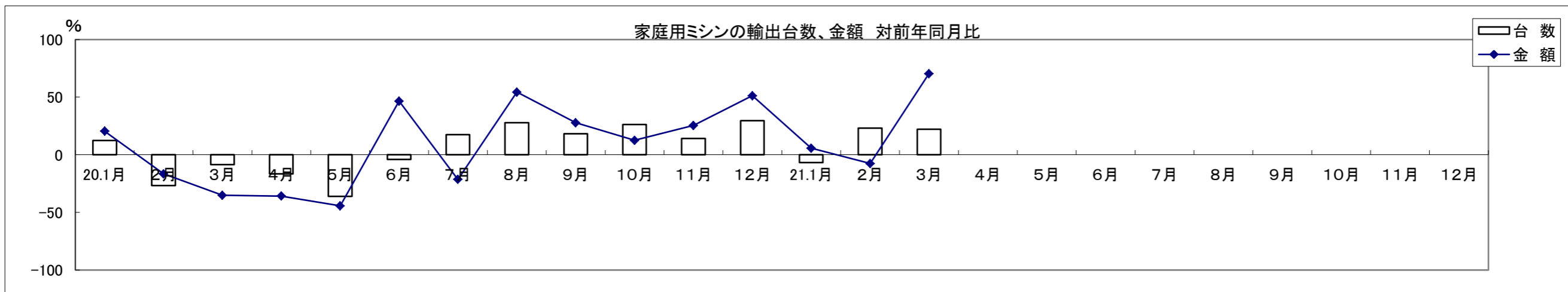
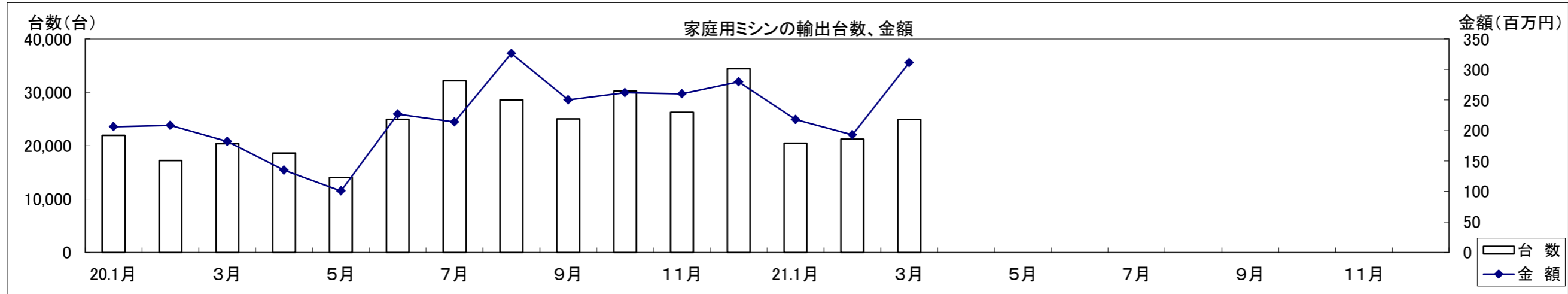
| 和 暦 | 20.1月 | 2月 | 3月 | 4月 | 5月 | 6月 | 7月 | 8月 | 9月 | 10月 | 11月 | 12月 | 21.1月 | 2月 | 3月 | 4月 | 5月 | 6月 | 7月 | 8月 | 9月 | 10月 | 11月 | 12月 |
|------|-------|-------|-------|-------|-------|-------|-------|------|------|-----|------|------|-------|------|------|----|----|----|----|----|----|-----|-----|-----|
| 生産金額 | 152 | 191 | 134 | 137 | 125 | 183 | 151 | 230 | 231 | 200 | 215 | 191 | 216 | 221 | 203 | | | | | | | | | |
| 対前年比 | -26.6 | -19.7 | -29.1 | -18.5 | -30.9 | -1.6 | -31.4 | 25.7 | 7.9 | 4.7 | 17.5 | 16.5 | 42.1 | 15.7 | 51.5 | | | | | | | | | |
| 販売金額 | 153 | 191 | 147 | 117 | 130 | 167 | 162 | 234 | 237 | 177 | 244 | 199 | 173 | 201 | 248 | | | | | | | | | |
| 対前年比 | -19.9 | -13.2 | -35.5 | -31.6 | -11.0 | -23.4 | -17.3 | 21.9 | -0.8 | 2.3 | 27.1 | 24.4 | 13.1 | 5.2 | 68.7 | | | | | | | | | |



家庭用ミシンの輸出台数、金額(月次) (20/1~12,21/1~)

単位:百万円、%

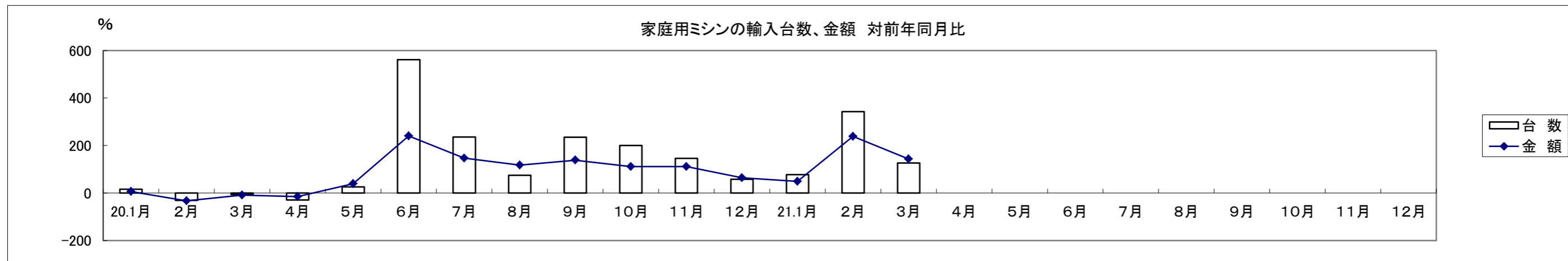
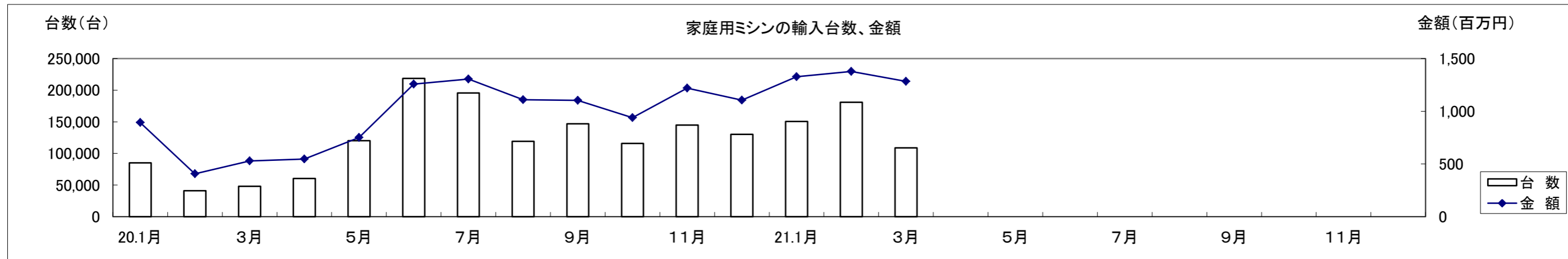
| 和 暦 | 20.1月 | 2月 | 3月 | 4月 | 5月 | 6月 | 7月 | 8月 | 9月 | 10月 | 11月 | 12月 | 21.1月 | 2月 | 3月 | 4月 | 5月 | 6月 | 7月 | 8月 | 9月 | 10月 | 11月 | 12月 |
|------|--------|--------|--------|--------|--------|--------|--------|--------|--------|--------|--------|--------|--------|--------|--------|----|----|----|----|----|----|-----|-----|-----|
| 台 数 | 21,957 | 17,241 | 20,390 | 18,634 | 14,056 | 24,954 | 32,173 | 28,598 | 25,045 | 30,205 | 26,278 | 34,395 | 20,477 | 21,235 | 24,906 | | | | | | | | | |
| 対前年比 | 12.4 | -26.7 | -8.6 | -16.6 | -36.1 | -4.1 | 17.5 | 27.8 | 18.2 | 26.3 | 14.0 | 29.5 | -6.7 | 23.2 | 22.1 | | | | | | | | | |
| 金 額 | 206 | 208 | 182 | 135 | 101 | 227 | 214 | 326 | 250 | 262 | 260 | 280 | 218 | 193 | 311 | | | | | | | | | |
| 対前年比 | 20.4 | -16.6 | -35.2 | -35.9 | -44.3 | 46.6 | -21.4 | 54.3 | 27.9 | 12.6 | 25.4 | 51.3 | 5.6 | -7.5 | 70.4 | | | | | | | | | |



家庭用ミシンの輸入台数、金額(月次) (20/1~12,21/1~)

単位:台、百万円、%

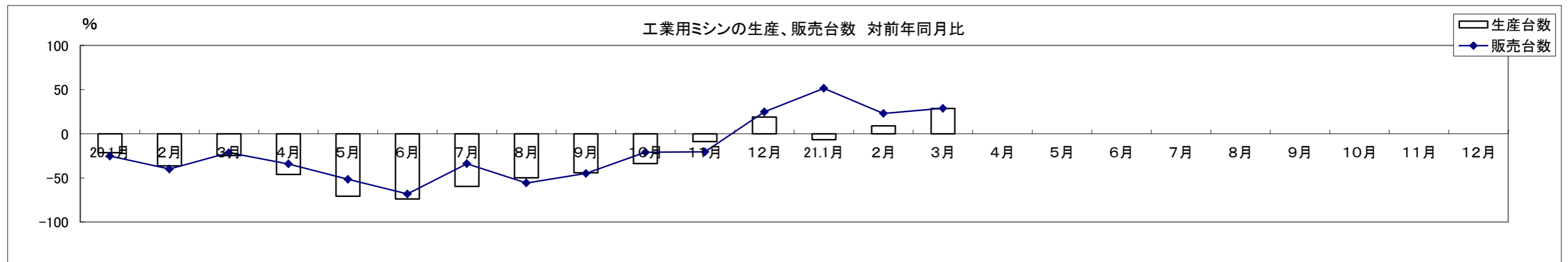
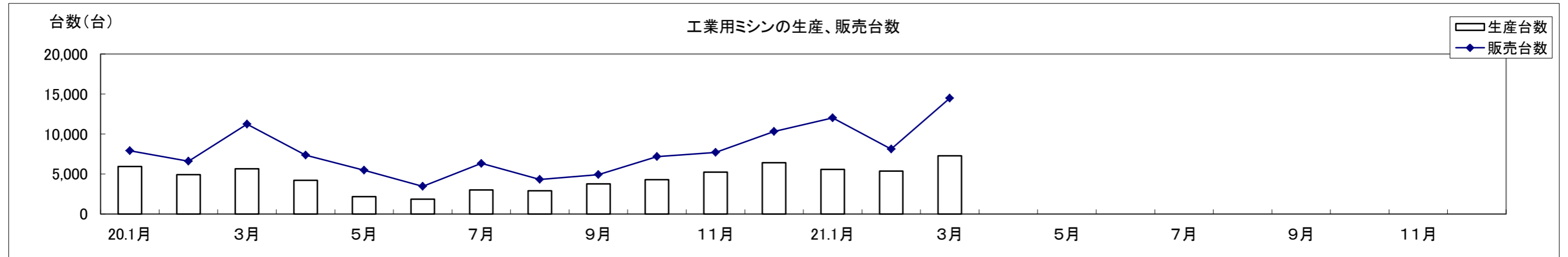
| 和暦 | 20.1月 | 2月 | 3月 | 4月 | 5月 | 6月 | 7月 | 8月 | 9月 | 10月 | 11月 | 12月 | 21.1月 | 2月 | 3月 | 4月 | 5月 | 6月 | 7月 | 8月 | 9月 | 10月 | 11月 | 12月 |
|------|--------|--------|--------|--------|---------|---------|---------|---------|---------|---------|---------|---------|---------|---------|---------|----|----|----|----|----|----|-----|-----|-----|
| 台数 | 84,978 | 40,886 | 47,940 | 60,504 | 119,988 | 218,572 | 195,564 | 118,990 | 146,924 | 115,829 | 144,950 | 130,202 | 150,366 | 180,896 | 108,646 | | | | | | | | | |
| 対前年比 | 16.4 | -31.1 | -6.2 | -29.2 | 25.5 | 561.5 | 235.3 | 74.9 | 235.3 | 199.9 | 145.9 | 58.1 | 76.9 | 342.4 | 126.6 | | | | | | | | | |
| 金額 | 894 | 407 | 528 | 546 | 751 | 1,257 | 1,306 | 1,110 | 1,103 | 939 | 1,219 | 1,106 | 1,328 | 1,377 | 1,283 | | | | | | | | | |
| 対前年比 | 6.5 | -33.2 | -9.4 | -15.6 | 39.2 | 240.3 | 146.6 | 117.7 | 138.2 | 110.8 | 111.0 | 63.8 | 48.5 | 238.3 | 143.1 | | | | | | | | | |



工業用ミシンの生産、販売、在庫台数(月次) (20/1~12,21/1~)

単位: 台、%

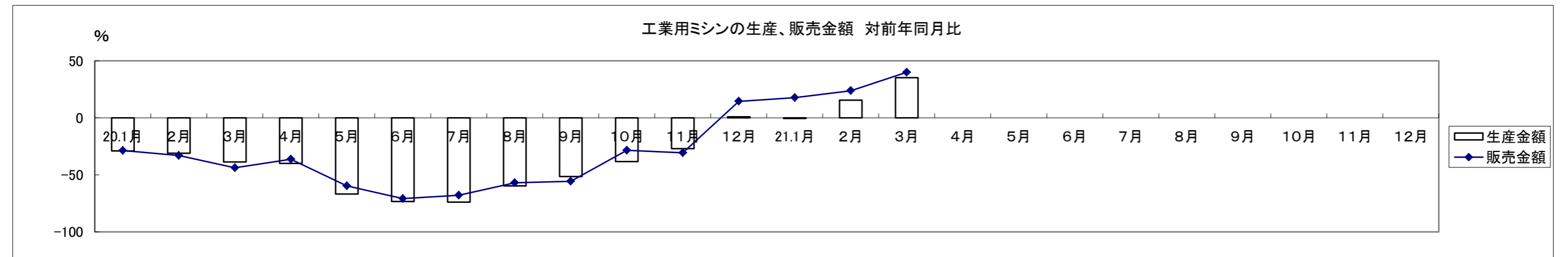
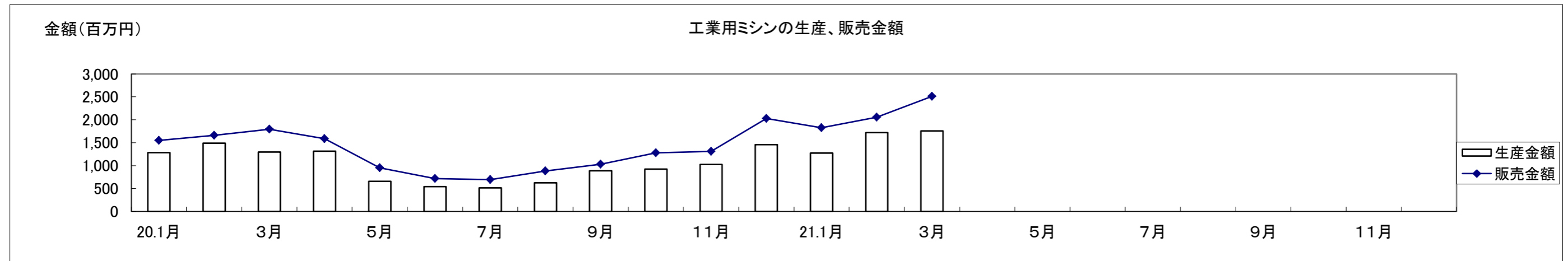
| 和 暦 | 20.1月 | 2月 | 3月 | 4月 | 5月 | 6月 | 7月 | 8月 | 9月 | 10月 | 11月 | 12月 | 21.1月 | 2月 | 3月 | 4月 | 5月 | 6月 | 7月 | 8月 | 9月 | 10月 | 11月 | 12月 |
|------|--------|--------|--------|--------|-------|-------|-------|-------|-------|-------|-------|--------|--------|-------|--------|----|----|----|----|----|----|-----|-----|-----|
| 生産台数 | 5,938 | 4,934 | 5,672 | 4,211 | 2,181 | 1,862 | 3,024 | 2,911 | 3,781 | 4,287 | 5,240 | 6,407 | 5,574 | 5,376 | 7,295 | | | | | | | | | |
| 対前年比 | -21.5 | -36.3 | -24.8 | -46.2 | -70.7 | -73.7 | -59.6 | -49.9 | -44.3 | -33.7 | -8.7 | 18.9 | -6.6 | 9.0 | 28.6 | | | | | | | | | |
| 販売台数 | 7,925 | 6,596 | 11,230 | 7,355 | 5,489 | 3,457 | 6,328 | 4,336 | 4,922 | 7,171 | 7,713 | 10,311 | 12,012 | 8,117 | 14,474 | | | | | | | | | |
| 対前年比 | -25.1 | -39.8 | -21.3 | -34.1 | -51.6 | -68.2 | -33.9 | -55.7 | -44.9 | -20.9 | -20.4 | 24.9 | 51.6 | 23.1 | 28.9 | | | | | | | | | |
| 在庫台数 | 11,450 | 11,932 | 9,689 | 10,658 | 9,886 | 9,970 | 8,924 | 8,811 | 9,282 | 9,066 | 9,127 | 9,031 | 7,723 | 7,994 | 6,962 | | | | | | | | | |
| 対前年比 | -12.0 | -12.4 | -14.9 | -16.7 | -19.7 | -16.7 | -32.7 | -26.2 | -19.2 | -21.2 | -17.0 | -18.2 | -32.6 | -33.0 | -28.1 | | | | | | | | | |



工業用ミシンの生産、販売金額(月次) (20/1~12,21/1~)

単位:百万円、%

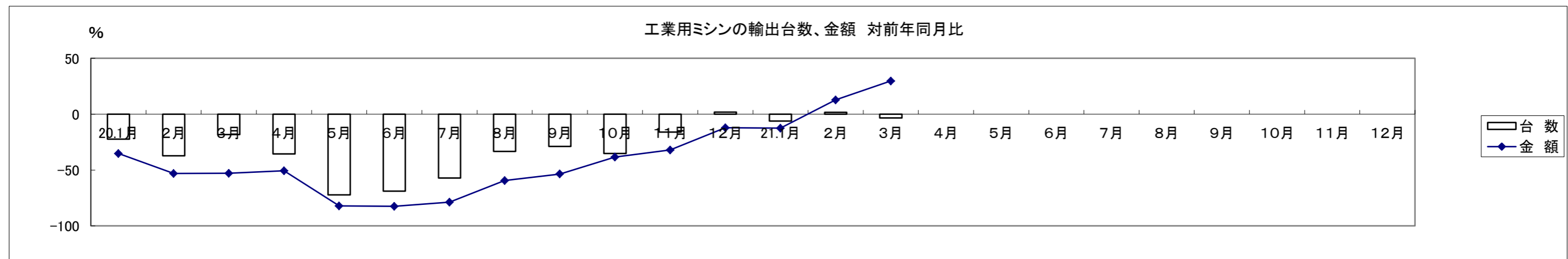
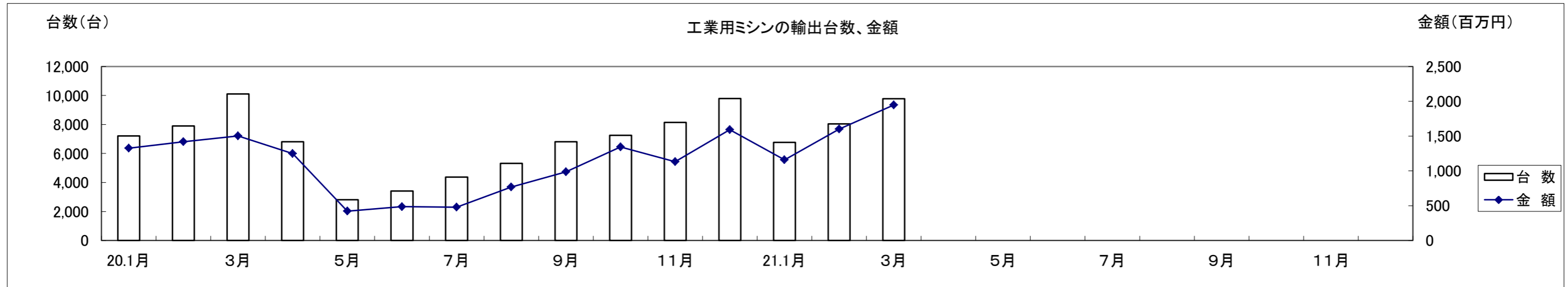
| 和 暦 | 20.1月 | 2月 | 3月 | 4月 | 5月 | 6月 | 7月 | 8月 | 9月 | 10月 | 11月 | 12月 | 21.1月 | 2月 | 3月 | 4月 | 5月 | 6月 | 7月 | 8月 | 9月 | 10月 | 11月 | 12月 |
|------|-------|-------|-------|-------|-------|-------|-------|-------|-------|-------|-------|-------|-------|-------|-------|----|----|----|----|----|----|-----|-----|-----|
| 生産金額 | 1,284 | 1,491 | 1,299 | 1,314 | 658 | 544 | 518 | 628 | 889 | 927 | 1,025 | 1,457 | 1,276 | 1,721 | 1,756 | | | | | | | | | |
| 対前年比 | -29.1 | -31.0 | -38.8 | -40.0 | -67.0 | -73.4 | -73.9 | -59.8 | -51.4 | -38.4 | -27.1 | 0.9 | -0.6 | 15.4 | 35.2 | | | | | | | | | |
| 販売金額 | 1,551 | 1,660 | 1,795 | 1,585 | 952 | 719 | 695 | 884 | 1,029 | 1,279 | 1,311 | 2,030 | 1,825 | 2,054 | 2,511 | | | | | | | | | |
| 対前年比 | -28.8 | -33.1 | -43.9 | -36.3 | -59.7 | -70.9 | -67.9 | -57.1 | -55.7 | -28.5 | -30.8 | 14.4 | 17.7 | 23.7 | 39.9 | | | | | | | | | |



工業用ミシンの輸出台数、金額(月次) (20/1~12,21/1~)

単位: 台、百万円、%

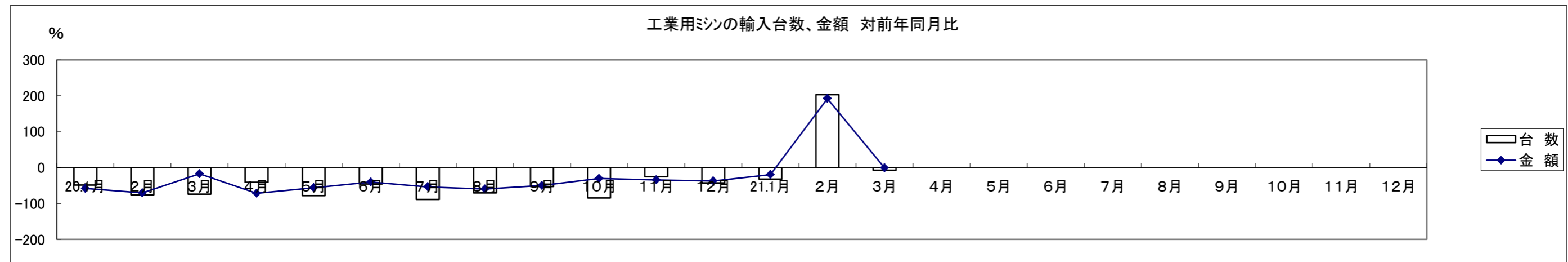
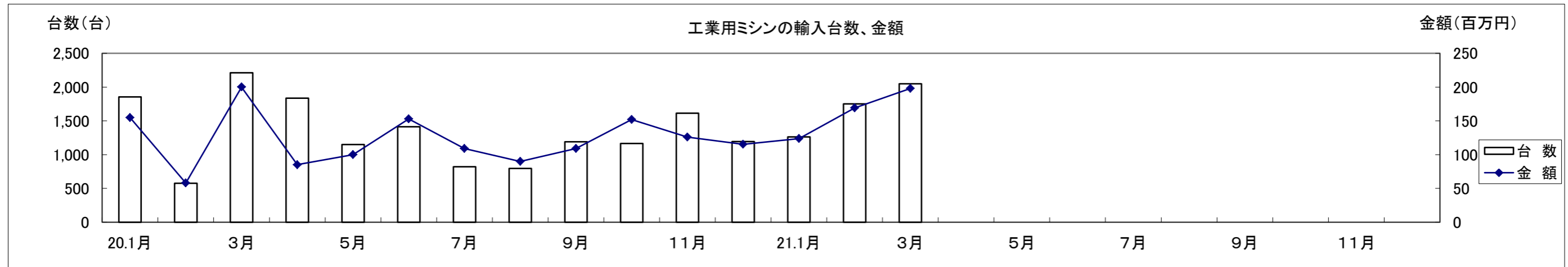
| 和 暦 | 20.1月 | 2月 | 3月 | 4月 | 5月 | 6月 | 7月 | 8月 | 9月 | 10月 | 11月 | 12月 | 21.1月 | 2月 | 3月 | 4月 | 5月 | 6月 | 7月 | 8月 | 9月 | 10月 | 11月 | 12月 |
|------|-------|-------|--------|-------|-------|-------|-------|-------|-------|-------|-------|-------|-------|-------|-------|----|----|----|----|----|----|-----|-----|-----|
| 台 数 | 7,209 | 7,903 | 10,109 | 6,809 | 2,818 | 3,421 | 4,374 | 5,317 | 6,815 | 7,259 | 8,143 | 9,794 | 6,771 | 8,039 | 9,773 | | | | | | | | | |
| 対前年比 | -22.4 | -37.2 | -18.2 | -35.5 | -72.1 | -68.8 | -57.1 | -33.4 | -28.9 | -35.1 | -16.0 | 1.9 | -6.1 | 1.7 | -3.3 | | | | | | | | | |
| 金 額 | 1,326 | 1,418 | 1,501 | 1,249 | 423 | 486 | 479 | 768 | 986 | 1,343 | 1,131 | 1,592 | 1,160 | 1,601 | 1,947 | | | | | | | | | |
| 対前年比 | -35.2 | -53.0 | -52.8 | -50.7 | -82.1 | -82.4 | -78.7 | -59.4 | -53.5 | -38.4 | -32.0 | -12.1 | -12.5 | 12.9 | 29.7 | | | | | | | | | |



工業用ミシンの輸入台数、金額(月次) (20/1~12,21/1~)

単位:台、百万円、%

| 和 暦 | 20.1月 | 2月 | 3月 | 4月 | 5月 | 6月 | 7月 | 8月 | 9月 | 10月 | 11月 | 12月 | 21.1月 | 2月 | 3月 | 4月 | 5月 | 6月 | 7月 | 8月 | 9月 | 10月 | 11月 | 12月 |
|------|-------|-------|-------|-------|-------|-------|-------|-------|-------|-------|-------|-------|-------|-------|-------|----|----|----|----|----|----|-----|-----|-----|
| 台 数 | 1,854 | 577 | 2,212 | 1,836 | 1,150 | 1,413 | 821 | 796 | 1,190 | 1,166 | 1,613 | 1,193 | 1,262 | 1,750 | 2,049 | | | | | | | | | |
| 対前年比 | -48.7 | -75.8 | -74.3 | -40.9 | -78.5 | -45.6 | -89.1 | -70.3 | -52.9 | -84.6 | -25.9 | -42.7 | -31.9 | 203.3 | -7.4 | | | | | | | | | |
| 金 額 | 155 | 58 | 200 | 85 | 100 | 153 | 109 | 90 | 109 | 152 | 126 | 115 | 124 | 169 | 198 | | | | | | | | | |
| 対前年比 | -58.1 | -70.8 | -17.4 | -71.7 | -56.5 | -40.7 | -53.7 | -59.9 | -49.6 | -30.6 | -34.5 | -37.3 | -19.9 | 192.2 | -0.9 | | | | | | | | | |



生 産 ・ 販 売 ・ 在 庫

(単位:台、百万円、%)

| | | 2021 年 3 月 | | | | | | | | | | |
|-----|--|------------|--------|-------|-------|-------|--------|-------|-------|-------|-------|-------|
| | | 生 産 | | | | 販 売 | | | | 在 庫 | | |
| | | 機 種 別 | 項 目 | 数 量 | 前年同期比 | 金 額 | 前年同期比 | 数 量 | 前年同期比 | 金 額 | 前年同期比 | 数 量 |
| 家庭用 | | 家庭用ミシン計 | 4,384 | 144.9 | 203 | 151.5 | 4,646 | 149.8 | 248 | 168.7 | 213 | 169.0 |
| 工業用 | | 一本針直線本縫 | 391 | 100.0 | 38 | 86.4 | 324 | 79.6 | 41 | 91.1 | 261 | 62.3 |
| | | へり縫 | 801 | 107.2 | 95 | 91.3 | 5,812 | 115.7 | 356 | 109.5 | 3,316 | 66.0 |
| | | その他の工業用ミシン | 6,103 | 134.6 | 1,623 | 141.0 | 8,338 | 143.8 | 2,114 | 148.4 | 3,385 | 79.7 |
| | | 工業用ミシン計 | 7,295 | 128.6 | 1,756 | 135.2 | 14,474 | 128.9 | 2,511 | 139.9 | 6,962 | 71.9 |
| | | ミシン合計 | 11,679 | 134.3 | 1,959 | 136.7 | 19,120 | 133.4 | 2,759 | 142.1 | 7,175 | 73.1 |

1. 出所:経済産業省生産動態統計

2. 在庫は当月末実績を示す。

備考: (1)2002年1月から家庭用ミシンの機種区分が変更され、手編機は調査対象機種から外れた。

(2)2005年1月から工業用ミシンの機種区分が変更され、「織物用・ニット縫用・その他」と「その他」が統合されました。

(単位:台、百万円、%)

| | | 2021 年 1 ~ 3 月 | | | | | | | | | | |
|-----|--|----------------|--------|-------|-------|-------|--------|-------|-------|-------|-------|-------|
| | | 生 産 | | | | 販 売 | | | | 在 庫 | | |
| | | 機 種 別 | 項 目 | 数 量 | 前年同期比 | 金 額 | 前年同期比 | 数 量 | 前年同期比 | 金 額 | 前年同期比 | 数 量 |
| 家庭用 | | 家庭用ミシン計 | 13,373 | 124.1 | 640 | 134.2 | 13,286 | 122.4 | 622 | 126.7 | 213 | 169.0 |
| 工業用 | | 一本針直線本縫 | 813 | 62.6 | 85 | 66.9 | 922 | 71.8 | 96 | 73.8 | 261 | 62.3 |
| | | へり縫 | 2,050 | 101.0 | 284 | 74.3 | 13,320 | 158.8 | 864 | 119.5 | 3,316 | 66.0 |
| | | その他の工業用ミシン | 15,355 | 116.2 | 4,384 | 123.0 | 20,361 | 126.6 | 5,430 | 130.7 | 3,385 | 79.7 |
| | | 工業用ミシン計 | 18,218 | 110.1 | 4,753 | 116.7 | 34,603 | 134.4 | 6,390 | 127.6 | 6,962 | 71.9 |
| | | ミシン合計 | 31,591 | 115.7 | 5,393 | 118.5 | 47,889 | 130.8 | 7,012 | 127.6 | 7,175 | 73.1 |

2021年 3月 輸出

(財務省関税局調)

(単位:台・千円、%)

| | | 韓国 | | 中国 | | 台湾 | | 香港 | | 東アジア3月計 | | 対前年同期比 | | 東アジア1~3月計 | | 対前年同期比 | | |
|-----------|----------------|-----------|--------|---------|---------|---------|--------|---------|---------|-----------|---------|---------|--------|-----------|-----------|---------|-------|-------|
| | | 数量 | 金額 | 数量 | 金額 | 数量 | 金額 | 数量 | 金額 | 数量 | 金額 | 数量 | 金額 | 数量 | 金額 | 数量 | 金額 | |
| 家庭用ミシン | ジグザグ縫(電子速度調整式) | | | | | | | | | 0 | 0 | - | - | 0 | 0 | - | - | |
| | ジグザグ縫(その他) | | | | | | | | | 0 | 0 | - | - | 0 | 0 | - | - | |
| | その他 | | | 3 | 280 | | | | | 3 | 280 | - | - | 3 | 280 | - | - | |
| | 小計 | 0 | 0 | 3 | 280 | 0 | 0 | 0 | 0 | 3 | 280 | - | - | 3 | 280 | - | - | |
| | 部品 家庭用ミシンのもの | | | | 1,239 | | | | | 0 | 20,521 | - | 187.3 | 0 | 44,242 | - | 141.7 | |
| 家庭用ミシン合計 | 0 | 0 | 3 | 1,519 | 0 | 19,282 | 0 | 0 | 3 | 20,801 | - | 189.9 | 3 | 44,522 | - | 142.5 | | |
| 工業用ミシン | 自動式 単針直線(織物用) | | | 2 | 2,849 | | | | | 2 | 2,849 | 200.0 | 63.3 | 6 | 7,244 | 600.0 | 161.0 | |
| | 自動式 単針直線(その他) | | | | | | | | | 0 | 0 | - | - | 0 | 0 | - | - | |
| | 自動式 オーバーロック | | | | | | | | | 0 | 0 | - | - | 25 | 1,813 | 2,500.0 | 191.6 | |
| | 自動式 その他 | 61 | 7,472 | 96 | 48,518 | 10 | 1,779 | 13 | 31,678 | 180 | 89,447 | 168.2 | 66.1 | 381 | 207,287 | 102.4 | 45.2 | |
| | 計 | 61 | 7,472 | 98 | 51,367 | 10 | 1,779 | 13 | 31,678 | 182 | 92,296 | 167.0 | 65.6 | 412 | 216,344 | 110.2 | 46.6 | |
| | その他 単針直線(織物用) | | | 3 | 1,851 | | | | | 3 | 1,851 | 8.8 | 43.6 | 14 | 8,101 | 30.4 | 101.4 | |
| | その他 単針直線(その他) | | | 34 | 8,932 | | | 2 | 424 | 36 | 9,356 | 34.6 | 53.4 | 110 | 25,596 | 41.8 | 59.6 | |
| | その他 オーバーロック | 31 | 513 | 300 | 6,294 | | | 563 | 89,585 | 894 | 96,392 | 154.9 | 142.0 | 1,793 | 212,883 | 171.6 | 117.8 | |
| | その他 その他 | 153 | 7,522 | 1,099 | 142,652 | 23 | 3,076 | 1,067 | 333,690 | 2,342 | 486,940 | 141.3 | 156.6 | 5,786 | 1,165,231 | 126.0 | 123.9 | |
| | 計 | 184 | 8,035 | 1,436 | 159,729 | 23 | 3,076 | 1,632 | 423,699 | 3,275 | 594,539 | 138.1 | 148.4 | 7,703 | 1,411,811 | 129.5 | 120.4 | |
| | 小計 | 245 | 15,507 | 1,534 | 211,096 | 33 | 4,855 | 1,645 | 455,377 | 3,457 | 686,835 | 139.3 | 126.9 | 8,115 | 1,628,155 | 128.4 | 99.5 | |
| | 部品 | ボビンケース(個) | | | 131,914 | 21,673 | 9,630 | 4,969 | 33,532 | 9,446 | 175,076 | 36,088 | 821.3 | 433.5 | 660,652 | 106,096 | 276.4 | 291.6 |
| | | カマ(個) | 2,425 | 4,253 | 109,275 | 199,773 | 1,207 | 4,464 | 21,341 | 47,884 | 134,248 | 256,374 | 145.1 | 131.7 | 365,469 | 711,555 | 178.3 | 171.9 |
| その他 | | | 1,568 | | 217,521 | | 28,028 | | 27,007 | 0 | 274,124 | - | 125.7 | 0 | 601,900 | - | 111.4 | |
| 小計 | | | 5,821 | | 438,967 | | 37,461 | | 84,337 | 0 | 566,586 | - | 134.6 | 0 | 1,419,551 | - | 143.3 | |
| 工業用ミシン合計 | 245 | 21,328 | 1,534 | 650,063 | 33 | 42,316 | 1,645 | 539,714 | 3,457 | 1,253,421 | 139.3 | 130.2 | 8,115 | 3,047,706 | 128.4 | 116.0 | | |
| 針(千本) | | | 236 | 4,105 | 129 | 3,173 | | | 365 | 7,278 | 4.3 | 10.7 | 12,938 | 114,553 | 52.1 | 53.6 | | |
| テーブル及びカバー | | | | | | | | | 0 | 0 | - | - | 0 | 0 | - | - | | |
| 総計(ミシン合計) | 245 | 15,507 | 1,537 | 211,376 | 33 | 4,855 | 1,645 | 455,377 | 3,460 | 687,115 | 139.5 | 126.9 | 8,118 | 1,628,435 | 128.4 | 99.5 | | |
| 総計 | 245 | 21,328 | 1,537 | 655,687 | 33 | 64,771 | 1,645 | 539,714 | 3,460 | 1,281,500 | 139.5 | 123.1 | 8,118 | 3,206,781 | 128.4 | 111.7 | | |

| | | ベトナム | | タイ | | シンガポール | | マレーシア | | フィリピン | | インドネシア | | カンボジア | | ミャンマー | | |
|-----------|----------------|-----------|---------|--------|--------|---------|---------|-------|-------|-------|-------|--------|-------|--------|--------|-------|-------|--|
| | | 数量 | 金額 | 数量 | 金額 | 数量 | 金額 | 数量 | 金額 | 数量 | 金額 | 数量 | 金額 | 数量 | 金額 | 数量 | 金額 | |
| 家庭用ミシン | ジグザグ縫(電子速度調整式) | 4,123 | 4,685 | | | | | | | | | | | 435 | 578 | 69 | 367 | |
| | ジグザグ縫(その他) | | | | | | | | | 431 | 739 | | | | | 207 | 1,120 | |
| | その他 | 168 | 513 | | | | | | | | | | | | | 757 | 3,056 | |
| | 小計 | 4,291 | 5,198 | 0 | 0 | 0 | 0 | 0 | 0 | 431 | 739 | 0 | 0 | 435 | 578 | 1,033 | 4,543 | |
| | 部品 家庭用ミシンのもの | | 5,707 | | 2,251 | | | | | | | | | | | | | |
| 家庭用ミシン合計 | 4,291 | 10,905 | 0 | 2,251 | 0 | 0 | 0 | 0 | 431 | 739 | 0 | 0 | 435 | 578 | 1,033 | 4,543 | | |
| 工業用ミシン | 自動式 単針直線(織物用) | 40 | 1,146 | | | | | | | | | | | | | | | |
| | 自動式 単針直線(その他) | | | | | | | | | | | | | | | | | |
| | 自動式 オーバーロック | | | | | 4 | 3,626 | | | | | | | | | | | |
| | 自動式 その他 | 14 | 35,709 | 44 | 9,368 | 81 | 131,365 | | | | | 4 | 5,865 | | | | | |
| | 計 | 54 | 36,855 | 44 | 9,368 | 85 | 134,991 | 0 | 0 | 0 | 0 | 4 | 5,865 | 0 | 0 | 0 | 0 | |
| | その他 単針直線(織物用) | 94 | 499 | | | 55 | 5,050 | | | | | | | | | | | |
| | その他 単針直線(その他) | 38 | 237 | | | 234 | 46,467 | | | | | | | | | | | |
| | その他 オーバーロック | 51 | 372 | | | 30 | 1,114 | 3 | 1,480 | | | 1 | 220 | | | | | |
| | その他 その他 | 52 | 8,186 | 7 | 4,080 | 1,712 | 325,803 | | | | | 6 | 1,454 | 30 | 13,851 | | | |
| | 計 | 235 | 9,294 | 7 | 4,080 | 2,031 | 378,434 | 3 | 1,480 | 0 | 0 | 7 | 1,674 | 30 | 13,851 | 0 | 0 | |
| | 小計 | 289 | 46,149 | 51 | 13,448 | 2,116 | 513,425 | 3 | 1,480 | 0 | 0 | 11 | 7,539 | 30 | 13,851 | 0 | 0 | |
| | 部品 | ボビンケース(個) | 24,935 | 6,111 | 222 | 718 | 11,587 | 3,509 | | | | | | | | | | |
| | | カマ(個) | 67,854 | 47,269 | 345 | 1,018 | 2,500 | 9,465 | | | | | | | | | | |
| その他 | | | 108,292 | | 5,831 | | 26,566 | | 1,545 | | 4,150 | | 2,792 | | | | | |
| 小計 | | | 161,672 | | 7,567 | | 39,540 | | 1,545 | | 4,150 | | 2,792 | | 0 | | 0 | |
| 工業用ミシン合計 | 289 | 207,821 | 51 | 21,015 | 2,116 | 552,965 | 3 | 3,025 | 0 | 4,150 | 11 | 10,331 | 30 | 13,851 | 0 | 0 | | |
| 針(千本) | 1,149 | 11,568 | | | | | | | | | | | | | | | | |
| テーブル及びカバー | | | | | | | | | | 456 | | | | | | | | |
| 総計(ミシン合計) | 4,580 | 51,347 | 51 | 13,448 | 2,116 | 513,425 | 3 | 1,480 | 431 | 739 | 11 | 7,539 | 465 | 14,429 | 1,033 | 4,543 | | |
| 総計 | 4,580 | 230,294 | 51 | 23,266 | 2,116 | 552,965 | 3 | 3,025 | 431 | 5,345 | 11 | 10,331 | 465 | 14,429 | 1,033 | 4,543 | | |

| | | インド | | パキスタン | | スリランカ | | バングラデシュ | | 東南アジア3月計 | | 対前年同期比 | | 東南アジア1~3月計 | | 対前年同期比 | | |
|--------|----------------|-----------|--------|-------|--------|-------|--------|---------|--------|----------|---------|--------|-------|------------|-----------|---------|-------|-------|
| | | 数量 | 金額 | 数量 | 金額 | 数量 | 金額 | 数量 | 金額 | 数量 | 金額 | 数量 | 金額 | 数量 | 金額 | 数量 | 金額 | |
| 家庭用ミシン | ジグザグ縫(電子速度調整式) | | | | | | | | | 4,627 | 5,630 | 707.5 | 486.2 | 8,630 | 15,960 | 256.1 | 205.2 | |
| | ジグザグ縫(その他) | | | | | | | | | 638 | 1,859 | 311.2 | 128.8 | 1,826 | 7,869 | 87.0 | 78.5 | |
| | その他 | | | | | | | | | 925 | 3,569 | 45.9 | 56.7 | 5,070 | 23,730 | 123.7 | 144.7 | |
| | 小計 | 0 | 0 | 0 | 0 | 0 | 0 | 0 | 0 | 6,190 | 11,058 | 215.4 | 124.3 | 15,526 | 47,559 | 162.3 | 139.1 | |
| | 部品 家庭用ミシンのもの | | | | | | | | | 0 | 7,958 | - | 251.4 | 0 | 22,568 | - | 211.4 | |
| | 家庭用ミシン合計 | 0 | 0 | 0 | 0 | 0 | 0 | 0 | 0 | 6,190 | 19,016 | 215.4 | 157.6 | 15,526 | 70,127 | 162.3 | 156.3 | |
| 工業用ミシン | 自動式 単針直線(織物用) | | | | | | | 12 | 6,045 | 52 | 7,191 | 15.7 | 48.5 | 102 | 33,068 | 19.0 | 154.1 | |
| | 自動式 単針直線(その他) | | | | | | | | | 0 | 0 | - | - | 0 | 0 | - | - | |
| | 自動式 オーバーロック | | | | | | | | | 4 | 3,626 | 5.1 | 51.9 | 212 | 26,177 | 146.2 | 158.8 | |
| | 自動式 その他 | 6 | 7,634 | | | 10 | 17,106 | 4 | 2,393 | 163 | 209,440 | 78.4 | 297.8 | 437 | 496,016 | 135.7 | 259.7 | |
| | 計 | 6 | 7,634 | 0 | 0 | 10 | 17,106 | 16 | 8,438 | 219 | 220,257 | 35.4 | 239.0 | 751 | 555,261 | 74.9 | 242.6 | |
| | その他 単針直線(織物用) | | | | | | | | | 149 | 5,549 | 61.1 | 46.9 | 413 | 28,819 | 58.4 | 58.2 | |
| | その他 単針直線(その他) | 40 | 4,338 | | | | | | | 312 | 51,042 | 405.2 | 294.3 | 528 | 89,718 | 122.5 | 103.4 | |
| | その他 オーバーロック | | | | | | | 90 | 5,382 | 175 | 8,568 | 162.0 | 228.7 | 456 | 27,223 | 129.5 | 103.5 | |
| | その他 その他 | 221 | 33,759 | 26 | 5,353 | 2 | 1,736 | 93 | 18,024 | 2,149 | 412,246 | 100.5 | 131.3 | 5,380 | 1,009,262 | 114.4 | 131.3 | |
| | 計 | 261 | 38,097 | 26 | 5,353 | 2 | 1,736 | 183 | 23,406 | 2,785 | 477,405 | 108.5 | 137.6 | 6,777 | 1,155,022 | 109.4 | 124.0 | |
| | 小計 | 267 | 45,731 | 26 | 5,353 | 12 | 18,842 | 199 | 31,844 | 3,004 | 697,662 | 94.3 | 158.9 | 7,528 | 1,710,283 | 104.6 | 147.4 | |
| | 部品 | ポビンケース(個) | | | 3,200 | 408 | | | | | 39,944 | 10,746 | 167.1 | 137.7 | 156,536 | 36,920 | 111.9 | 148.6 |
| | | カマ(個) | 224 | 478 | 5,101 | 8,628 | 288 | 1,415 | 1,932 | 4,525 | 78,244 | 72,798 | 142.7 | 107.8 | 245,022 | 189,433 | 158.4 | 104.4 |
| その他 | | | 2,741 | | 1,195 | | 7,681 | | 3,947 | 0 | 164,740 | - | 113.0 | 0 | 371,488 | - | 90.5 | |
| 小計 | | | 3,219 | | 10,231 | | 9,096 | | 8,472 | 0 | 248,284 | - | 112.3 | 0 | 597,841 | - | 96.9 | |
| | 工業用ミシン合計 | 267 | 48,950 | 26 | 15,584 | 12 | 27,938 | 199 | 40,316 | 3,004 | 945,946 | 94.3 | 143.3 | 7,528 | 2,308,124 | 104.6 | 129.9 | |
| | 針(千本) | 9 | 855 | | | | | | | 1,158 | 12,423 | 119.5 | 111.3 | 3,968 | 41,359 | 135.8 | 106.8 | |
| | テーブル及びカバー | | | | | | | | | 0 | 456 | - | - | 0 | 699 | - | 9.9 | |
| | 総計(ミシン合計) | 267 | 45,731 | 26 | 5,353 | 12 | 18,842 | 199 | 31,844 | 9,194 | 708,720 | 151.7 | 158.2 | 23,054 | 1,757,842 | 137.5 | 147.2 | |
| | 総計 | 267 | 49,805 | 26 | 15,584 | 12 | 27,938 | 199 | 40,316 | 9,194 | 977,841 | 151.7 | 143.1 | 23,054 | 2,420,309 | 137.5 | 129.6 | |

| | | サウジアラビア | | ヨルダン | | アラブ首長国連邦 | | 中近東3月計 | | 対前年同期比 | | 中近東1~3月計 | | 対前年同期比 | | ノルウェー | | |
|--------|----------------|-----------|-------|------|-----|----------|--------|--------|--------|--------|-------|----------|---------|--------|-------|-------|--------|--|
| | | 数量 | 金額 | 数量 | 金額 | 数量 | 金額 | 数量 | 金額 | 数量 | 金額 | 数量 | 金額 | 数量 | 金額 | 数量 | 金額 | |
| 家庭用ミシン | ジグザグ縫(電子速度調整式) | 10 | 3,134 | | | 6,319 | 21,877 | 6,329 | 25,011 | 95.7 | 109.7 | 19,797 | 74,724 | 107.3 | 106.4 | | | |
| | ジグザグ縫(その他) | | | | | 1,523 | 10,179 | 1,523 | 10,179 | 43.1 | 39.4 | 5,444 | 35,909 | 66.5 | 58.0 | | | |
| | その他 | | | | | 6,776 | 32,486 | 6,776 | 32,486 | 114.1 | 113.0 | 17,317 | 86,377 | 100.6 | 104.8 | 210 | 10,734 | |
| | 小計 | 10 | 3,134 | 0 | 0 | 14,618 | 64,542 | 14,628 | 67,676 | 90.9 | 87.5 | 42,558 | 197,010 | 97.1 | 91.8 | 210 | 10,734 | |
| | 部品 家庭用ミシンのもの | | | | | | | 0 | 0 | - | - | 0 | 0 | - | - | | | |
| | 家庭用ミシン合計 | 10 | 3,134 | 0 | 0 | 14,618 | 64,542 | 14,628 | 67,676 | 90.9 | 87.5 | 42,558 | 197,010 | 97.1 | 91.2 | 210 | 10,734 | |
| 工業用ミシン | 自動式 単針直線(織物用) | | | | | 262 | 1,406 | 262 | 1,406 | 58.9 | 48.0 | 262 | 1,406 | 24.1 | 21.7 | | | |
| | 自動式 単針直線(その他) | | | | | | | 0 | 0 | - | - | 0 | 0 | - | - | | | |
| | 自動式 オーバーロック | | | | | 358 | 1,354 | 358 | 1,354 | 241.9 | 188.1 | 1,270 | 5,841 | 127.9 | 121.0 | | | |
| | 自動式 その他 | | | | | 93 | 445 | 93 | 445 | 300.0 | 185.4 | 174 | 1,002 | 50.1 | 39.8 | | | |
| | 計 | 0 | 0 | 0 | 0 | 713 | 3,205 | 713 | 3,205 | 114.3 | 82.3 | 1,706 | 8,249 | 70.3 | 59.7 | 0 | 0 | |
| | その他 単針直線(織物用) | | | | | 125 | 539 | 125 | 539 | 47.9 | 40.4 | 309 | 1,843 | 60.5 | 67.8 | | | |
| | その他 単針直線(その他) | | | | | | | 0 | 0 | - | - | 0 | 0 | - | - | | | |
| | その他 オーバーロック | | | | | 44 | 275 | 44 | 275 | 8.1 | 8.1 | 170 | 1,321 | 19.2 | 22.0 | 20 | 1,940 | |
| | その他 その他 | | | | | 59 | 5,024 | 59 | 5,024 | 86.8 | 402.2 | 502 | 9,039 | 115.4 | 20.6 | | | |
| | 計 | 0 | 0 | 0 | 0 | 228 | 5,838 | 228 | 5,838 | 26.1 | 97.4 | 981 | 12,203 | 53.6 | 23.2 | 20 | 1,940 | |
| | 小計 | 0 | 0 | 0 | 0 | 941 | 9,043 | 941 | 9,043 | 62.9 | 91.5 | 2,687 | 20,452 | 63.1 | 30.8 | 20 | 1,940 | |
| | 部品 | ポビンケース(個) | | | | | 8,000 | 707 | 8,000 | 707 | 80.0 | 91.0 | 42,000 | 3,932 | 206.7 | 231.7 | | |
| | | カマ(個) | | | | | | | 0 | 0 | - | - | 2,340 | 1,065 | 150.6 | 46.7 | | |
| その他 | | | 399 | | 342 | | 3,122 | | 3,863 | - | 92.7 | 0 | 8,226 | - | 91.2 | | | |
| 小計 | | | 399 | | 342 | | 3,829 | | 4,570 | - | 74.7 | 0 | 13,223 | - | 101.7 | | 0 | |
| | 工業用ミシン合計 | 0 | 399 | 0 | 342 | 941 | 12,872 | 941 | 13,613 | 62.9 | 85.0 | 2,687 | 33,675 | 63.1 | 42.5 | 20 | 1,940 | |
| | 針(千本) | | | | | 171 | 1,619 | 171 | 1,619 | - | - | 171 | 1,619 | - | - | | | |
| | テーブル及びカバー | | | | | | | 0 | 0 | - | - | 0 | 0 | - | - | | | |
| | 総計(ミシン合計) | 10 | 3,134 | 0 | 0 | 15,559 | 73,585 | 15,569 | 76,719 | 88.6 | 87.9 | 45,245 | 217,462 | 94.1 | 77.4 | 230 | 12,674 | |
| | 総計 | 10 | 3,533 | 0 | 342 | 15,559 | 79,033 | 15,569 | 82,908 | 88.6 | 88.8 | 45,245 | 232,304 | 94.1 | 78.6 | 230 | 12,674 | |

| | | スウェーデン | | イギリス | | オランダ | | ベルギー | | フランス | | ドイツ | | スイス | | ポルトガル | | |
|-----------|----------------|-----------|----|-------|-------|--------|--------|-------|-----|--------|--------|---------|--------|--------|-------|-------|-----|-----|
| | | 数量 | 金額 | 数量 | 金額 | 数量 | 金額 | 数量 | 金額 | 数量 | 金額 | 数量 | 金額 | 数量 | 金額 | 数量 | 金額 | |
| 家庭用ミシン | ジグザグ縫(電子速度調整式) | | | | | | | | | | | | | | | | | |
| | ジグザグ縫(その他) | | | | | | | | | | | 165 | 5,915 | | | | | |
| | その他 | | | | | | | | | | | 1,335 | 70,564 | | | | | |
| | 小計 | 0 | 0 | 0 | 0 | 0 | 0 | 0 | 0 | 0 | 0 | 1,500 | 76,479 | 0 | 0 | 0 | 0 | |
| | 部品 家庭用ミシンのもの | | | | 213 | | | | | | | | | | | 3,504 | | |
| | 家庭用ミシン合計 | 0 | 0 | 0 | 213 | 0 | 0 | 0 | 0 | 0 | 0 | 1,500 | 76,479 | 0 | 3,504 | 0 | 0 | 0 |
| 工業用ミシン | 自動式 単針直線(織物用) | | | 1 | 216 | | | | | | | | | | | | | |
| | 自動式 単針直線(その他) | | | | | | | | | | | | | | | | | |
| | 自動式 オーバーロック | | | | | | | | | | | | | | | | | |
| | 自動式 その他 | | | | | 16 | 37,452 | | | 12 | 27,013 | 1 | 11,816 | | | | | |
| | 計 | 0 | 0 | 1 | 216 | 16 | 37,452 | 0 | 0 | 12 | 27,013 | 1 | 11,816 | 0 | 0 | 0 | 0 | 0 |
| | その他 単針直線(織物用) | | | | | 76 | 10,675 | | | | | | | | | | | |
| | その他 単針直線(その他) | | | | | 76 | 10,992 | | | | | | | | | | | |
| | その他 オーバーロック | | | | | | | | | | | 102 | 22,046 | | | | | |
| | その他 その他 | | | 21 | 894 | 85 | 17,717 | | | | | 85 | 23,484 | | | | | |
| | 計 | 0 | 0 | 21 | 894 | 237 | 39,384 | 0 | 0 | 0 | 0 | 187 | 45,530 | 0 | 0 | 0 | 0 | 0 |
| | 小計 | 0 | 0 | 22 | 1,110 | 253 | 76,836 | 0 | 0 | 12 | 27,013 | 188 | 57,346 | 0 | 0 | 0 | 0 | 0 |
| | 部品 | ボビンケース(個) | 60 | 351 | 591 | 247 | 2,350 | 721 | | | | | 1,300 | 2,204 | | | | |
| | | カマ(個) | | | 123 | 651 | | | | | | | 1,041 | 3,400 | | | | |
| | | その他 | | | | 2,430 | | | | 6,766 | | 5,613 | | 16,474 | | | | 579 |
| | | 小計 | | 351 | | 3,328 | | 721 | | 6,766 | | 5,613 | | 22,078 | | 0 | | 579 |
| 工業用ミシン合計 | 0 | 351 | 22 | 4,438 | 253 | 77,557 | 0 | 6,766 | 12 | 32,626 | 188 | 79,424 | 0 | 0 | 0 | 0 | 579 | |
| 針(千本) | | | 65 | 337 | | | | 4 | 774 | | | | | | | | | |
| テーブル及びカバー | | | | | | | | | | | | | | | | | | |
| 総計(ミシン合計) | 0 | 0 | 22 | 1,110 | 253 | 76,836 | 0 | 0 | 12 | 27,013 | 1,688 | 133,825 | 0 | 0 | 0 | 0 | 0 | |
| 総計 | 0 | 351 | 22 | 4,988 | 253 | 77,557 | 0 | 7,540 | 12 | 32,626 | 1,688 | 155,903 | 0 | 3,504 | 0 | 0 | 579 | |

| | | スペイン | | イタリア | | ポーランド | | ロシア | | オーストリア | | ルーマニア | | ブルガリア | | トルコ | | |
|-----------|----------------|-----------|----|--------|--------|--------|-------|--------|----|--------|----|-------|----|-------|-----|---------|--------|--------|
| | | 数量 | 金額 | 数量 | 金額 | 数量 | 金額 | 数量 | 金額 | 数量 | 金額 | 数量 | 金額 | 数量 | 金額 | 数量 | 金額 | |
| 家庭用ミシン | ジグザグ縫(電子速度調整式) | | | | | | | | | | | | | | | | | |
| | ジグザグ縫(その他) | | | | | | | | | | | | | | | | | |
| | その他 | | | | | | | | | | | | | | | | | |
| | 小計 | 0 | 0 | 0 | 0 | 0 | 0 | 0 | 0 | 0 | 0 | 0 | 0 | 0 | 0 | 0 | 0 | |
| | 部品 家庭用ミシンのもの | | | | | | | | | | | | | | | | | |
| | 家庭用ミシン合計 | 0 | 0 | 0 | 0 | 0 | 0 | 0 | 0 | 0 | 0 | 0 | 0 | 0 | 0 | 0 | 0 | 0 |
| 工業用ミシン | 自動式 単針直線(織物用) | | | | | | | | | | | | | | | | | |
| | 自動式 単針直線(その他) | | | | | | | | | | | | | | | | | |
| | 自動式 オーバーロック | | | | | | | | | | | | | | | | | |
| | 自動式 その他 | | | | | | | | | | | | | | | 266 | 26,288 | |
| | 計 | 0 | 0 | 0 | 0 | 0 | 0 | 0 | 0 | 0 | 0 | 0 | 0 | 0 | 0 | 266 | 26,288 | |
| | その他 単針直線(織物用) | | | | | | | | | | | | | | | 20 | 2,413 | |
| | その他 単針直線(その他) | | | 5 | 1,673 | | | | | | | | | | | | | |
| | その他 オーバーロック | | | | | | | | | | | | | | | 72 | 10,082 | |
| | その他 その他 | | | | | | | | | | | | | | | 299 | 58,523 | |
| | 計 | 0 | 0 | 5 | 1,673 | 0 | 0 | 0 | 0 | 0 | 0 | 0 | 0 | 0 | 0 | 391 | 71,018 | |
| | 小計 | 0 | 0 | 5 | 1,673 | 0 | 0 | 0 | 0 | 0 | 0 | 0 | 0 | 0 | 0 | 657 | 97,306 | |
| | 部品 | ボビンケース(個) | | | 13,650 | 6,425 | 1,482 | 2,072 | | | | | | | | | 5,590 | 2,295 |
| | | カマ(個) | | | 439 | 1,188 | 2,065 | 6,728 | | | | | 42 | 433 | 71 | 244 | 4,284 | 10,071 |
| | | その他 | | 983 | | 2,117 | | 7,983 | | 847 | | 353 | | 1,475 | | | | 7,935 |
| | | 小計 | | 983 | | 9,730 | | 16,783 | | 847 | | 353 | | 1,908 | | 244 | | 20,301 |
| 工業用ミシン合計 | 0 | 983 | 5 | 11,403 | 0 | 16,783 | 0 | 847 | 0 | 353 | 0 | 1,908 | 0 | 244 | 657 | 117,607 | | |
| 針(千本) | | | | | | | | | | | | | | | | | | |
| テーブル及びカバー | | | | | | | | | | | | | | | | | | |
| 総計(ミシン合計) | 0 | 0 | 5 | 1,673 | 0 | 0 | 0 | 0 | 0 | 0 | 0 | 0 | 0 | 0 | 657 | 97,306 | | |
| 総計 | 0 | 983 | 5 | 11,403 | 0 | 16,783 | 0 | 847 | 0 | 353 | 0 | 1,908 | 0 | 244 | 657 | 117,607 | | |

| | | リトアニア | | セルビア | | ウズベキスタン | | ヨーロッパ3月計 | | 対前年同期比 | | ヨーロッパ1~3月計 | | 対前年同期比 | | カナダ | | |
|--------|----------------|-----------|-------|------|-----|---------|-----|----------|---------|--------|-------|------------|-----------|---------|-------|-------|-------|-------|
| | | 数量 | 金額 | 数量 | 金額 | 数量 | 金額 | 数量 | 金額 | 数量 | 金額 | 数量 | 金額 | 数量 | 金額 | 数量 | 金額 | |
| 家庭用ミシン | ジグザグ縫(電子速度調整式) | | | | | | | 0 | 0 | - | - | 0 | 0 | - | - | | | |
| | ジグザグ縫(その他) | | | | | | | 165 | 5,915 | - | - | 325 | 11,651 | 79.3 | 66.2 | | | |
| | その他 | | | | | | | 1,545 | 81,298 | 189.1 | 198.2 | 4,243 | 219,483 | 152.1 | 157.4 | | | |
| | 小計 | 0 | 0 | 0 | 0 | 0 | 0 | 1,710 | 87,213 | 205.5 | 192.3 | 4,568 | 231,134 | 141.7 | 139.8 | 0 | 0 | |
| | 部品 家庭用ミシンのもの | | | | | | | 0 | 3,717 | - | 115.3 | 0 | 7,260 | - | 167.2 | | | |
| | 家庭用ミシン合計 | 0 | 0 | 0 | 0 | 0 | 0 | 1,710 | 90,930 | 205.5 | 187.2 | 4,568 | 238,394 | 141.7 | 140.5 | 0 | 0 | |
| 工業用ミシン | 自動式 単針直線(織物用) | | | | | | | 1 | 216 | - | - | 1 | 216 | - | - | | | |
| | 自動式 単針直線(その他) | | | | | | | 0 | 0 | - | - | 0 | 0 | - | - | | | |
| | 自動式 オーバーロック | | | | | | | 0 | 0 | - | - | 160 | 5,736 | 14.8 | 12.6 | | | |
| | 自動式 その他 | | | | | | | 295 | 102,569 | 447.0 | 121.2 | 384 | 268,819 | 202.1 | 106.7 | | | |
| | 計 | 0 | 0 | 0 | 0 | 0 | 0 | 296 | 102,785 | 43.7 | 92.9 | 545 | 274,771 | 42.9 | 92.4 | 0 | 0 | |
| | その他 単針直線(織物用) | | | | | | | 96 | 13,088 | 49.7 | 46.4 | 197 | 26,799 | 47.8 | 45.2 | | | |
| | その他 単針直線(その他) | | | | | | | 81 | 12,665 | 117.4 | 89.3 | 206 | 26,080 | 122.6 | 71.8 | | | |
| | その他 オーバーロック | 5 | 1,821 | | | | | 199 | 35,889 | 53.8 | 65.5 | 393 | 66,045 | 44.3 | 58.5 | | | |
| | その他 その他 | 5 | 2,079 | | | 1 | 619 | 496 | 103,316 | 69.0 | 80.5 | 1,165 | 205,474 | 63.7 | 57.8 | 18 | 3,135 | |
| | 計 | 10 | 3,900 | 0 | 0 | 1 | 619 | 872 | 164,958 | 64.5 | 73.2 | 1,961 | 324,398 | 59.5 | 57.5 | 18 | 3,135 | |
| | 小計 | 10 | 3,900 | 0 | 0 | 1 | 619 | 1,168 | 267,743 | 57.6 | 79.6 | 2,506 | 599,169 | 54.9 | 69.6 | 18 | 3,135 | |
| | 部品 | ボビンケース(個) | | | | | | | 25,023 | 14,315 | 154.2 | 183.6 | 61,258 | 37,186 | 129.0 | 172.7 | | |
| | | カマ(個) | 12 | 216 | | | | | 8,077 | 22,931 | 88.3 | 116.0 | 23,794 | 57,041 | 108.8 | 124.2 | 37 | 531 |
| | | その他 | | 383 | | 675 | | | 0 | 54,613 | - | 131.1 | 0 | 124,038 | - | 99.7 | | 609 |
| | | 小計 | | 599 | | 675 | | 0 | 0 | 91,859 | - | 132.7 | 0 | 218,265 | - | 113.8 | | 1,140 |
| | 工業用ミシン合計 | 10 | 4,499 | 0 | 675 | 1 | 619 | 1,168 | 359,602 | 57.6 | 88.7 | 2,506 | 817,434 | 54.9 | 77.6 | 18 | 4,275 | |
| | 針(千本) | | | | | | | 69 | 1,111 | 92.0 | 287.8 | 89 | 1,371 | 91.8 | 67.1 | | | |
| | テーブル及びカバー | | | | | | | 0 | 0 | - | - | 0 | 0 | - | - | | | |
| | 総計(ミシン合計) | 10 | 3,900 | 0 | 0 | 1 | 619 | 2,878 | 354,956 | 100.6 | 93.0 | 7,074 | 830,303 | 90.8 | 80.9 | 18 | 3,135 | |
| | 総計 | 10 | 4,499 | 0 | 675 | 1 | 619 | 2,878 | 451,643 | 100.6 | 99.4 | 7,074 | 1,057,199 | 90.8 | 86.3 | 18 | 4,275 | |

| | | アメリカ合衆国 | | 北米3月計 | | 対前年同期比 | | 北米1~3月計 | | 対前年同期比 | | メキシコ | | ホンジュラス | | エルサルバドル | | |
|--------|----------------|-----------|---------|---------|---------|---------|-------|---------|-----------|---------|-------|-------|--------|--------|--------|---------|-----|-----|
| | | 数量 | 金額 | 数量 | 金額 | 数量 | 金額 | 数量 | 金額 | 数量 | 金額 | 数量 | 金額 | 数量 | 金額 | 数量 | 金額 | |
| 家庭用ミシン | ジグザグ縫(電子速度調整式) | 100 | 28,305 | 100 | 28,305 | 100.0 | 93.0 | 135 | 39,481 | 135.0 | 129.7 | | | | | | | |
| | ジグザグ縫(その他) | | | 0 | 0 | - | - | 0 | 0 | - | - | | | | | | | |
| | その他 | 2,255 | 109,225 | 2,255 | 109,225 | 593.4 | 547.5 | 3,477 | 172,196 | 155.8 | 132.5 | | | | | | | |
| | 小計 | 2,355 | 137,530 | 2,355 | 137,530 | 490.6 | 273.0 | 3,612 | 211,677 | 155.0 | 132.0 | 0 | 0 | 0 | 0 | 0 | 0 | |
| | 部品 家庭用ミシンのもの | | 3,488 | 0 | 3,488 | - | 507.7 | 0 | 6,062 | - | 238.4 | | | | | | | |
| | 家庭用ミシン合計 | 2,355 | 141,018 | 2,355 | 141,018 | 490.6 | 276.1 | 3,612 | 217,739 | 155.0 | 133.6 | 0 | 0 | 0 | 0 | 0 | 0 | |
| 工業用ミシン | 自動式 単針直線(織物用) | | | 0 | 0 | - | - | 0 | 0 | - | - | | | | | | | |
| | 自動式 単針直線(その他) | | | 0 | 0 | - | - | 0 | 0 | - | - | | | | | | | |
| | 自動式 オーバーロック | | | 0 | 0 | - | - | 2 | 595 | 200.0 | 6.2 | | | | | | | |
| | 自動式 その他 | 42 | 100,930 | 42 | 100,930 | 466.7 | 269.6 | 126 | 260,851 | 217.2 | 233.6 | | | | | | | |
| | 計 | 42 | 100,930 | 42 | 100,930 | 420.0 | 214.4 | 128 | 261,446 | 216.9 | 215.6 | 0 | 0 | 0 | 0 | 0 | 0 | |
| | その他 単針直線(織物用) | 30 | 5,328 | 30 | 5,328 | 36.6 | 42.3 | 253 | 17,105 | 175.7 | 74.9 | 5 | 568 | | | | | |
| | その他 単針直線(その他) | 237 | 44,050 | 237 | 44,050 | 71.4 | 123.7 | 906 | 129,438 | 167.5 | 192.2 | | | | | | | |
| | その他 オーバーロック | 16 | 4,483 | 16 | 4,483 | 18.2 | 25.8 | 78 | 18,568 | 39.2 | 44.3 | | | | | | | |
| | その他 その他 | 414 | 78,530 | 432 | 81,665 | 180.0 | 173.6 | 877 | 179,278 | 106.3 | 101.9 | 115 | 12,527 | | | | | |
| | 計 | 697 | 132,391 | 715 | 135,526 | 96.4 | 120.3 | 2,114 | 344,389 | 123.7 | 111.8 | 120 | 13,095 | 0 | 0 | 0 | 0 | |
| | 小計 | 739 | 233,321 | 757 | 236,456 | 100.7 | 148.1 | 2,242 | 605,835 | 126.8 | 141.1 | 120 | 13,095 | 0 | 0 | 0 | 0 | |
| | 部品 | ボビンケース(個) | 18,709 | 6,746 | 18,709 | 6,746 | 642.7 | 221.9 | 49,550 | 24,981 | 327.8 | 192.6 | 14,678 | 1,961 | | | | |
| | | カマ(個) | 15,907 | 22,599 | 15,944 | 23,130 | 123.6 | 184.2 | 24,984 | 62,449 | 131.0 | 147.3 | 208 | 907 | | | | |
| | | その他 | | 100,731 | 0 | 101,340 | - | 156.0 | 0 | 225,044 | - | 105.9 | | 5,738 | | 17,339 | | 660 |
| | | 小計 | | 130,076 | 0 | 131,216 | - | 162.9 | 0 | 312,474 | - | 116.6 | | 8,606 | | 17,339 | | 660 |
| | 工業用ミシン合計 | 739 | 363,397 | 757 | 367,672 | 100.7 | 153.0 | 2,242 | 918,309 | 126.8 | 131.7 | 120 | 21,701 | 0 | 17,339 | 0 | 660 | |
| | 針(千本) | 82 | 1,548 | 82 | 1,548 | 372.7 | 80.8 | 236 | 8,785 | 129.0 | 111.1 | 0 | | | | | | |
| | テーブル及びカバー | | 237 | 0 | 237 | - | 57.7 | 0 | 704 | - | 31.6 | | | | | | | |
| | 総計(ミシン合計) | 3,094 | 370,851 | 3,112 | 373,986 | 252.6 | 178.0 | 5,854 | 817,512 | 142.8 | 138.6 | 120 | 13,095 | 0 | 0 | 0 | 0 | |
| | 総計 | 3,094 | 506,200 | 3,112 | 510,475 | 252.6 | 173.8 | 5,854 | 1,145,537 | 142.8 | 131.6 | 120 | 21,701 | 0 | 17,339 | 0 | 660 | |

| | | ニカラグア | | ドミニカ共和国 | | 中米3月計 | | 対前年同期比 | | 中米1~3月計 | | 対前年同期比 | | コロンビア | | ペルー | | |
|-----------|--------------------------|-----------|-----|---------|-----|--------|---------|---------|---------|---------|----------|----------|---------|--------|--------|--------|--------|-----|
| | | 数量 | 金額 | 数量 | 金額 | 数量 | 金額 | 数量 | 金額 | 数量 | 金額 | 数量 | 金額 | 数量 | 金額 | 数量 | 金額 | |
| 家庭用ミシン | ジグザグ縫(電子速度調整式) | | | | | 0 | 0 | - | - | 0 | 0 | - | - | | | | | |
| | ジグザグ縫(その他) | | | | | 0 | 0 | - | - | 0 | 0 | - | - | | | | | |
| | その他 | | | | | 0 | 0 | - | - | 0 | 0 | - | - | | | | | |
| | 小計 | 0 | 0 | 0 | 0 | 0 | 0 | - | - | 0 | 0 | - | - | 0 | 0 | 0 | 0 | |
| | 部品 家庭用ミシンのもの 家庭用ミシン合計 | 0 | 0 | 0 | 0 | 0 | 0 | - | - | 0 | 0 | - | - | 0 | 0 | 0 | 0 | |
| 工業用ミシン | 自動式 単針直線(織物用) | | | | | 0 | 0 | - | - | 0 | 0 | - | - | | | | | |
| | 自動式 単針直線(その他) | | | | | 0 | 0 | - | - | 0 | 0 | - | - | | | | | |
| | 自動式 オーバーロック | | | | | 0 | 0 | - | - | 0 | 0 | - | - | | | | | |
| | 自動式 その他 | | | | | 0 | 0 | - | - | 0 | 0 | - | - | 2 | 12,720 | | | |
| | 計 | 0 | 0 | 0 | 0 | 0 | 0 | - | - | 0 | 0 | - | - | 2 | 12,720 | 0 | 0 | |
| | その他 単針直線(織物用) | | | | | 5 | 568 | - | - | 5 | 568 | - | - | | | | | |
| | その他 単針直線(その他) | | | | | 0 | 0 | - | - | 0 | 0 | - | - | | | | | |
| | その他 オーバーロック | | | | | 0 | 0 | - | - | 0 | 0 | - | - | | | | | |
| | その他 その他 | | | | | 115 | 12,527 | 2,875.0 | 1,823.4 | 466 | 31,332 | 11,650.0 | 4,560.7 | | | 316 | 21,145 | |
| | 計 | 0 | 0 | 0 | 0 | 120 | 13,095 | 3,000.0 | 1,906.1 | 471 | 31,900 | 11,775.0 | 4,643.4 | 0 | 0 | 316 | 21,145 | |
| | 小計 | 0 | 0 | 0 | 0 | 120 | 13,095 | 3,000.0 | 1,906.1 | 471 | 31,900 | 11,775.0 | 4,643.4 | 2 | 12,720 | 316 | 21,145 | |
| | 部品 | ポビンケース(個) | | | | | 14,678 | 1,961 | 126.9 | 147.0 | 14,678 | 1,961 | 103.7 | 84.9 | | | | |
| | | カマ(個) | 319 | 920 | | | 527 | 1,827 | 33.7 | 67.4 | 1,334 | 3,996 | 58.1 | 70.4 | | | | |
| | | その他 | | | | | 0 | 29,194 | - | 294.7 | 0 | 79,821 | - | 105.6 | | 1,231 | | 879 |
| | | 小計 | | 920 | | 5,457 | 0 | 32,982 | - | 236.4 | 0 | 85,778 | - | 102.6 | | 1,231 | | 879 |
| 工業用ミシン合計 | 0 | 920 | 0 | 5,457 | 120 | 46,077 | 3,000.0 | 314.8 | 471 | 117,678 | 11,775.0 | 139.6 | 2 | 13,951 | 316 | 22,024 | | |
| 針(千本) | | | | | 0 | 0 | - | - | 0 | 0 | - | - | | | | | | |
| テーブル及びカバー | | | | | 0 | 0 | - | - | 0 | 0 | - | - | | | | | | |
| 総計(ミシン合計) | 0 | 0 | 0 | 0 | 120 | 13,095 | 3,000.0 | 1,906.1 | 471 | 31,900 | 11,775.0 | 4,643.4 | 2 | 12,720 | 316 | 21,145 | | |
| 総計 | 0 | 920 | 0 | 5,457 | 120 | 46,077 | 3,000.0 | 306.2 | 471 | 117,678 | 11,775.0 | 138.9 | 2 | 13,951 | 316 | 22,024 | | |

| | | ボリビア | | チリ | | ブラジル | | 南米3月計 | | 対前年同期比 | | 南米1~3月計 | | 対前年同期比 | | モロッコ | | |
|-----------|--------------------------|-----------|----|-----|-----|-------|-----|--------|--------|--------|---------|---------|---------|--------|-------|-------|----|-------|
| | | 数量 | 金額 | 数量 | 金額 | 数量 | 金額 | 数量 | 金額 | 数量 | 金額 | 数量 | 金額 | 数量 | 金額 | 数量 | 金額 | |
| 家庭用ミシン | ジグザグ縫(電子速度調整式) | | | | | | | 0 | 0 | - | - | 0 | 0 | - | - | | | |
| | ジグザグ縫(その他) | | | | | | | 0 | 0 | - | - | 0 | 0 | - | - | | | |
| | その他 | | | | | | | 0 | 0 | - | - | 0 | 0 | - | - | | | |
| | 小計 | 0 | 0 | 0 | 0 | 0 | 0 | 0 | 0 | - | - | 0 | 0 | - | - | 0 | 0 | |
| | 部品 家庭用ミシンのもの 家庭用ミシン合計 | 0 | 0 | 0 | 0 | 0 | 0 | 0 | 0 | - | - | 0 | 0 | - | - | 0 | 0 | |
| 工業用ミシン | 自動式 単針直線(織物用) | | | | | | | 0 | 0 | - | - | 0 | 0 | - | - | | | |
| | 自動式 単針直線(その他) | | | | | | | 0 | 0 | - | - | 0 | 0 | - | - | | | |
| | 自動式 オーバーロック | | | | | | | 0 | 0 | - | - | 0 | 0 | - | - | | | |
| | 自動式 その他 | | | | | | | 2 | 12,720 | - | - | 6 | 32,909 | 200.0 | 995.7 | | | |
| | 計 | 0 | 0 | 0 | 0 | 0 | 0 | 2 | 12,720 | - | - | 6 | 32,909 | 200.0 | 995.7 | 0 | 0 | |
| | その他 単針直線(織物用) | | | | | | | 0 | 0 | - | - | 8 | 2,015 | 200.0 | 193.0 | | | |
| | その他 単針直線(その他) | | | | | | | 0 | 0 | - | - | 0 | 0 | - | - | | | |
| | その他 オーバーロック | | | | | 3 | 961 | 3 | 961 | - | - | 3 | 961 | 300.0 | 296.6 | | | |
| | その他 その他 | | | 1 | 275 | | | 317 | 21,420 | 211.3 | 171.7 | 792 | 66,210 | 138.9 | 116.0 | | | |
| | 計 | 0 | 0 | 1 | 275 | 3 | 961 | 320 | 22,381 | 213.3 | 179.4 | 803 | 69,186 | 137.3 | 113.7 | 0 | 0 | |
| | 小計 | 0 | 0 | 1 | 275 | 3 | 961 | 322 | 35,101 | 214.7 | 281.3 | 809 | 102,095 | 137.6 | 159.1 | 0 | 0 | |
| | 部品 | ポビンケース(個) | | | | | 600 | 830 | 600 | 830 | 1,200.0 | 368.9 | 1,325 | 1,073 | 105.8 | 94.1 | | |
| | | カマ(個) | | | | | 911 | 2,761 | 911 | 2,761 | 64.2 | 87.2 | 3,791 | 7,489 | 228.0 | 166.5 | | |
| | | その他 | | 345 | | | | 2,862 | 0 | 5,317 | - | 70.9 | 0 | 17,184 | - | 106.1 | | 1,564 |
| | | 小計 | | 345 | 0 | | | 6,453 | 0 | 8,908 | - | 81.8 | 0 | 25,746 | - | 117.9 | | 1,564 |
| 工業用ミシン合計 | 0 | 345 | 1 | 275 | 3 | 7,414 | 322 | 44,009 | 214.7 | 188.3 | 809 | 127,841 | 137.6 | 148.7 | 0 | 1,564 | | |
| 針(千本) | | | | | 7 | 620 | 7 | 620 | 350.0 | 143.9 | 15 | 1,036 | 750.0 | 240.4 | | | | |
| テーブル及びカバー | | | | | 0 | 0 | 0 | 0 | - | - | 0 | 0 | - | - | | | | |
| 総計(ミシン合計) | 0 | 0 | 1 | 275 | 3 | 961 | 322 | 35,101 | 214.7 | 281.3 | 809 | 102,095 | 137.6 | 159.1 | 0 | 0 | | |
| 総計 | 0 | 345 | 1 | 275 | 3 | 8,034 | 322 | 44,629 | 214.7 | 187.5 | 809 | 128,877 | 137.6 | 149.1 | 0 | 1,564 | | |

| | | アルジェリア | | チュニジア | | エジプト | | チャド | | モーリシャス | | 南アフリカ | | アフリカ3月計 | | 対前年同期比 | | |
|-----------|----------------|--------|----|-------|-----|------|-----|-----|-----|--------|----|-------|----|---------|-------|--------|-------|------|
| | | 数量 | 金額 | 数量 | 金額 | 数量 | 金額 | 数量 | 金額 | 数量 | 金額 | 数量 | 金額 | 数量 | 金額 | 数量 | 金額 | |
| 家庭用ミシン | ジグザグ縫(電子速度調整式) | | | | | | | | | | | | | 0 | 0 | - | - | |
| | ジグザグ縫(その他) | | | | | | | | | | | | | 0 | 0 | - | - | |
| | その他 | | | | | | | | | | | | | 0 | 0 | - | - | |
| | 小計 | 0 | 0 | 0 | 0 | 0 | 0 | 0 | 0 | 0 | 0 | 0 | 0 | 0 | 0 | - | - | |
| | 部品 家庭用ミシンのもの | | | | | | | | | | | | | 0 | 0 | - | - | |
| | 家庭用ミシン合計 | 0 | 0 | 0 | 0 | 0 | 0 | 0 | 0 | 0 | 0 | 0 | 0 | 0 | 0 | - | - | |
| 工業用ミシン | 自動式 単針直線(織物用) | | | | | | | | | | | | | 0 | 0 | - | - | |
| | 自動式 単針直線(その他) | | | | | | | | | | | | | 0 | 0 | - | - | |
| | 自動式 オーバーロック | | | | | | | | | | | | | 0 | 0 | - | - | |
| | 自動式 その他 | | | | | | | 1 | 529 | | | | | 1 | 529 | - | - | |
| | 計 | 0 | 0 | 0 | 0 | 0 | 0 | 1 | 529 | 0 | 0 | 0 | 0 | 1 | 529 | - | - | |
| | その他 単針直線(織物用) | | | | | | | | | | | | | 0 | 0 | - | - | |
| | その他 単針直線(その他) | | | | | | | | | | | | | 0 | 0 | - | - | |
| | その他 オーバーロック | | | | | | | | | | | | | 0 | 0 | - | - | |
| | その他 その他 | | | | | 2 | 804 | | | | | | | 2 | 804 | 200.0 | 236.5 | |
| | 計 | 0 | 0 | 0 | 0 | 2 | 804 | 0 | 0 | 0 | 0 | 0 | 0 | 2 | 804 | 200.0 | 236.5 | |
| | 小計 | 0 | 0 | 0 | 0 | 2 | 804 | 1 | 529 | 0 | 0 | 0 | 0 | 3 | 1,333 | 300.0 | 392.1 | |
| | 部品 | | | | | | | | | | | | | | | | | |
| | ボビンケース(個) | | | | | | | | | | | | | | 0 | 0 | - | - |
| | カマ(個) | | | 99 | 288 | | | | | | | | | | 99 | 288 | 23.6 | 19.2 |
| その他 | | 1,872 | | | | | | | | 1,191 | | 343 | 0 | 4,970 | - | 174.6 | | |
| 小計 | | 1,872 | | 288 | | 0 | | | | 1,191 | | 343 | 0 | 5,258 | - | 121.0 | | |
| 工業用ミシン合計 | 0 | 1,872 | 0 | 288 | 2 | 804 | 1 | 529 | 0 | 1,191 | 0 | 343 | 3 | 6,591 | 300.0 | 140.7 | | |
| 針(千本) | | | | | | | | | | | | | | 0 | 0 | - | - | |
| テーブル及びカバー | | | | | | | | | | | | | | 0 | 0 | - | - | |
| 総計(ミシン合計) | 0 | 0 | 0 | 0 | 2 | 804 | 1 | 529 | 0 | 0 | 0 | 0 | 3 | 1,333 | 2.5 | 180.1 | | |
| 総計 | 0 | 1,872 | 0 | 288 | 2 | 804 | 1 | 529 | 0 | 1,191 | 0 | 343 | 3 | 6,591 | 2.5 | 129.6 | | |

| | | アフリカ1~3月計 | | 対前年同期比 | | オーストラリア | | 大洋州3月計 | | 対前年同期比 | | 大洋州1~3月計 | | 対前年同期比 | | 総計3月計 | | |
|-----------|----------------|-----------|-------|--------|------|---------|-------|--------|-------|--------|------|----------|--------|--------|--------|-----------|-----------|--|
| | | 数量 | 金額 | 数量 | 金額 | 数量 | 金額 | 数量 | 金額 | 数量 | 金額 | 数量 | 金額 | 数量 | 金額 | 数量 | 金額 | |
| 家庭用ミシン | ジグザグ縫(電子速度調整式) | 0 | 0 | - | - | 20 | 6,982 | 20 | 6,982 | - | - | 50 | 17,082 | - | - | 11,076 | 65,928 | |
| | ジグザグ縫(その他) | 0 | 0 | - | - | | | 0 | 0 | - | - | 0 | 0 | - | - | 2,326 | 17,953 | |
| | その他 | 31 | 1,574 | 12.0 | 62.5 | | | 0 | 0 | - | - | 270 | 14,795 | 75.0 | 74.3 | 11,504 | 226,858 | |
| | 小計 | 31 | 1,574 | 12.0 | 62.5 | 20 | 6,982 | 20 | 6,982 | - | - | 320 | 31,877 | 88.9 | 160.0 | 24,906 | 310,739 | |
| | 部品 家庭用ミシンのもの | 0 | 0 | - | - | | 226 | 0 | 226 | - | - | 0 | 699 | - | - | 0 | 35,910 | |
| | 家庭用ミシン合計 | 31 | 1,574 | 12.0 | 62.5 | 20 | 7,208 | 20 | 7,208 | - | - | 320 | 32,576 | 88.9 | 163.5 | 24,906 | 346,649 | |
| 工業用ミシン | 自動式 単針直線(織物用) | 0 | 0 | - | - | 1 | 216 | 1 | 216 | - | - | 1 | 216 | - | - | 318 | 11,878 | |
| | 自動式 単針直線(その他) | 0 | 0 | - | - | | | 0 | 0 | - | - | 0 | 0 | - | - | 0 | 0 | |
| | 自動式 オーバーロック | 0 | 0 | - | - | | | 0 | 0 | - | - | 0 | 0 | - | - | 362 | 4,980 | |
| | 自動式 その他 | 1 | 529 | 100.0 | 27.3 | | | 0 | 0 | - | - | 1 | 416 | 100.0 | 100.0 | 776 | 516,080 | |
| | 計 | 1 | 529 | 100.0 | 27.3 | 1 | 216 | 1 | 216 | - | - | 2 | 632 | 200.0 | 151.9 | 1,456 | 532,938 | |
| | その他 単針直線(織物用) | 0 | 0 | - | - | | | 0 | 0 | - | - | 0 | 0 | - | - | 408 | 26,923 | |
| | その他 単針直線(その他) | 0 | 0 | - | - | | | 0 | 0 | - | - | 8 | 1,458 | 36.4 | 41.8 | 666 | 117,113 | |
| | その他 オーバーロック | 44 | 1,409 | 35.5 | 67.8 | | | 0 | 0 | - | - | 0 | 0 | - | - | 1,331 | 146,568 | |
| | その他 その他 | 164 | 5,115 | 47.7 | 33.9 | | | 0 | 0 | - | - | 6 | 1,207 | 28.6 | 38.1 | 5,912 | 1,123,942 | |
| | 計 | 208 | 6,524 | 44.2 | 37.4 | 0 | 0 | 0 | 0 | - | - | 14 | 2,665 | 31.8 | 38.8 | 8,317 | 1,414,546 | |
| | 小計 | 209 | 7,053 | 44.3 | 36.4 | 1 | 216 | 1 | 216 | 10.0 | 15.8 | 16 | 3,297 | 35.6 | 45.2 | 9,773 | 1,947,484 | |
| | 部品 | | | | | | | | | | | | | | | | | |
| | ボビンケース(個) | 0 | 0 | - | - | | | 0 | 0 | - | - | 0 | 0 | - | - | 282,030 | 71,393 | |
| | カマ(個) | 476 | 1,558 | 46.4 | 41.7 | | | 0 | 0 | - | - | 0 | 0 | - | - | 238,050 | 380,109 | |
| その他 | 0 | 13,082 | - | 105.8 | | 582 | 0 | 582 | - | - | 0 | 1,799 | - | 381.1 | 0 | 638,743 | | |
| 小計 | 0 | 14,640 | - | 88.7 | | 582 | 0 | 582 | - | - | 0 | 1,799 | - | 381.1 | 0 | 1,090,245 | | |
| 工業用ミシン合計 | 209 | 21,693 | 44.3 | 60.4 | 1 | 798 | 1 | 798 | 10.0 | 58.2 | 16 | 5,096 | 35.6 | 65.6 | 9,773 | 3,037,729 | | |
| 針(千本) | 0 | 0 | - | - | | | 0 | 0 | - | - | 4 | 311 | - | - | 1,852 | 24,599 | | |
| テーブル及びカバー | 0 | 0 | - | - | | | 0 | 0 | - | - | 0 | 0 | - | - | 0 | 693 | | |
| 総計(ミシン合計) | 240 | 8,627 | 32.8 | 39.4 | 21 | 7,198 | 21 | 7,198 | 210.0 | 525.4 | 336 | 35,174 | 83.0 | 129.3 | 34,679 | 2,258,223 | | |
| 総計 | 240 | 23,267 | 32.8 | 60.5 | 21 | 8,006 | 21 | 8,006 | 210.0 | 584.4 | 336 | 37,983 | 83.0 | 137.2 | 34,679 | 3,409,670 | | |

| | | 対前年同期比 | | 総計1~3月計 | | 対前年同期比 | | |
|-----------|----------------|-----------|--------|-----------|-----------|-----------|-------|-------|
| | | 数量 | 金額 | 数量 | 金額 | 数量 | 金額 | |
| 家庭用ミシン | ジグザグ縫(電子速度調整式) | 150.0 | 112.3 | 28,612 | 147,247 | 130.4 | 126.2 | |
| | ジグザグ縫(その他) | 62.2 | 65.8 | 7,595 | 55,429 | 71.0 | 61.9 | |
| | その他 | 124.1 | 235.3 | 30,411 | 518,435 | 112.9 | 132.7 | |
| | 小計 | 122.1 | 170.4 | 66,618 | 721,111 | 111.8 | 120.8 | |
| | 部品 家庭用ミシンのもの | - | 199.2 | 0 | 80,831 | - | 160.7 | |
| | 家庭用ミシン合計 | 122.1 | 173.0 | 66,618 | 801,942 | 111.8 | 123.9 | |
| 工業用ミシン | 自動式 単針直線(織物用) | 40.9 | 53.3 | 372 | 42,150 | 22.9 | 129.9 | |
| | 自動式 単針直線(その他) | - | - | 0 | 0 | - | - | |
| | 自動式 オーバーロック | 43.0 | 11.2 | 1,669 | 40,162 | 75.1 | 51.9 | |
| | 自動式 その他 | 184.3 | 157.4 | 1,510 | 1,267,829 | 116.7 | 124.1 | |
| | 計 | 71.4 | 135.1 | 3,551 | 1,350,141 | 69.1 | 119.3 | |
| | その他 単針直線(織物用) | 50.1 | 46.3 | 1,199 | 85,250 | 65.6 | 59.3 | |
| | その他 単針直線(その他) | 112.9 | 136.8 | 1,758 | 272,290 | 122.5 | 113.8 | |
| | その他 オーバーロック | 78.9 | 99.4 | 2,937 | 328,410 | 84.1 | 88.7 | |
| | その他 その他 | 118.8 | 137.8 | 15,138 | 2,672,148 | 113.6 | 113.2 | |
| | 計 | 103.1 | 127.8 | 21,032 | 3,358,098 | 104.7 | 107.8 | |
| | 小計 | 96.7 | 129.7 | 24,583 | 4,708,239 | 97.5 | 110.9 | |
| | 部品 | ボビンケース(個) | 328.0 | 243.6 | 985,999 | 212,149 | 205.1 | 209.5 |
| | | カマ(個) | 137.0 | 125.4 | 667,210 | 1,034,586 | 163.9 | 147.8 |
| | | その他 | - | 129.1 | 0 | 1,442,582 | - | 102.9 |
| | 小計 | - | 131.8 | 0 | 2,689,317 | - | 122.1 | |
| 工業用ミシン合計 | 96.7 | 130.5 | 24,583 | 7,397,556 | 97.5 | 114.7 | | |
| 針(千本) | 19.4 | 29.9 | 17,421 | 169,034 | 62.1 | 64.2 | | |
| テーブル及びカバー | - | 168.6 | 0 | 1,403 | - | 15.1 | | |
| 総計(ミシン合計) | 113.7 | 134.1 | 91,201 | 5,429,350 | 107.5 | 112.1 | | |
| 総計 | 113.7 | 130.6 | 91,201 | 8,369,935 | 107.5 | 113.6 | | |

2021年3月 輸入

(財務省関税局調)

(単位:台、千円、%)

| | | 韓国 | | 中国 | | 台湾 | | 香港 | | ベトナム | |
|------------|-------------|-------|-------|---------|---------|--------|---------|-----|-----|---------|---------|
| | | 数量 | 金額 | 数量 | 金額 | 数量 | 金額 | 数量 | 金額 | 数量 | 金額 |
| 家庭用 ミシン | 完成品(頭部含む) | | | 25,485 | 423,353 | 20,560 | 333,556 | | | 47,996 | 450,762 |
| | 部 品 | | | | 3,778 | | 75,896 | | | | 3,444 |
| 家庭用合計 | | 0 | 0 | 25,485 | 427,131 | 20,560 | 409,452 | 0 | 0 | 47,996 | 454,206 |
| 工業用 ミシン | 自動式:単針直線 | | | 321 | 17,998 | | | | | 2 | 691 |
| | 自動式:オーバーロック | | | | | | | | | | |
| | 自動式:その他 | | | 51 | 11,202 | 138 | 21,856 | | | 33 | 6,803 |
| | 自動式計 | 0 | 0 | 372 | 29,200 | 138 | 21,856 | 0 | 0 | 35 | 7,494 |
| | その他:単針直線 | | | 320 | 27,302 | | | | | 68 | 1,948 |
| | その他:オーバーロック | | | 265 | 16,580 | | | | | | |
| | その他:その他 | | | 783 | 73,141 | 9 | 1,122 | | | 12 | 2,333 |
| | その他計 | 0 | 0 | 1,368 | 117,023 | 9 | 1,122 | 0 | 0 | 80 | 4,281 |
| 小 計 | 0 | 0 | 1,740 | 146,223 | 147 | 22,978 | 0 | 0 | 115 | 11,775 | |
| 部 品 | | 1,620 | | 316,920 | | 80,419 | | 464 | | 219,206 | |
| 工業用合計 | | 0 | 1,620 | 1,740 | 463,143 | 147 | 103,397 | 0 | 464 | 115 | 230,981 |
| 針(千本) | | | | 251 | 1,293 | 35 | 651 | | | 19,910 | 48,643 |
| テーブル及びカバー | | | | | 10,434 | | | | | | |
| 総計(ミシン合計) | | 0 | 0 | 27,225 | 569,576 | 20,707 | 356,534 | 0 | 0 | 48,111 | 462,537 |
| 総 計 | | 0 | 1,620 | 27,225 | 902,001 | 20,707 | 513,500 | 0 | 464 | 48,111 | 733,830 |

| | | タイ | | シンガポール | | フィリピン | | インド | | スペイン | |
|------------|-------------|--------|--------|--------|-------|-------|-------|-------|-------|-------|-------|
| | | 数量 | 金額 | 数量 | 金額 | 数量 | 金額 | 数量 | 金額 | 数量 | 金額 |
| 家庭用 ミシン | 完成品(頭部含む) | 14,605 | 75,706 | | | | | | | | |
| | 部 品 | | 966 | | | | | | | | |
| 家庭用合計 | | 14,605 | 76,672 | 0 | 0 | 0 | 0 | 0 | 0 | 0 | 0 |
| 工業用 ミシン | 自動式:単針直線 | | | 10 | 2,770 | | | | | 1 | 3,582 |
| | 自動式:オーバーロック | | | | | | | | | | |
| | 自動式:その他 | | | | | | | | | | |
| | 自動式計 | 0 | 0 | 10 | 2,770 | 0 | 0 | 0 | 0 | 1 | 3,582 |
| | その他:単針直線 | | | | | | | | | | |
| | その他:オーバーロック | | | | | | | | | | |
| | その他:その他 | | | | | | | | | | |
| | その他計 | 0 | 0 | 0 | 0 | 0 | 0 | 0 | 0 | 0 | 0 |
| 小 計 | 0 | 0 | 10 | 2,770 | 0 | 0 | 0 | 0 | 1 | 3,582 | |
| 部 品 | | 737 | | 1,238 | | 2,980 | | 1,251 | | 217 | |
| 工業用合計 | | 0 | 737 | 10 | 4,008 | 0 | 2,980 | 0 | 1,251 | 1 | 3,799 |
| 針(千本) | | | | | | | | 176 | 3,099 | | |
| テーブル及びカバー | | | | | | | | | | | |
| 総計(ミシン合計) | | 14,605 | 75,706 | 10 | 2,770 | 0 | 0 | 0 | 0 | 1 | 3,582 |
| 総 計 | | 14,605 | 77,409 | 10 | 4,008 | 0 | 2,980 | 0 | 4,350 | 1 | 3,799 |

| | | イタリア | | ウズベキスタン | | チェコ | | アメリカ合衆国 | | ルーマニア | |
|------------|------------|------|-------|---------|-----|-----|-------|---------|-------|-------|-----|
| | | 数量 | 金額 | 数量 | 金額 | 数量 | 金額 | 数量 | 金額 | 数量 | 金額 |
| 家庭用 ミシン | 完成品(頭部含む) | | | | | | | | | | |
| | 部 品 | | | | | | | | | | |
| 家 庭 用 合 計 | | 0 | 0 | 0 | 0 | 0 | 0 | 0 | 0 | 0 | 0 |
| 工業用 ミシン | 自動式:単針直線 | | | | | | | | | | |
| | 自動式:オーバロック | | | | | | | | | | |
| | 自動式:その他 | 1 | 1,005 | 1 | 476 | 1 | 1,687 | | | | |
| | 自動式計 | 1 | 1,005 | 1 | 476 | 1 | 1,687 | 0 | 0 | 0 | 0 |
| | その他:単針直線 | | | | | | | 24 | 3,048 | | |
| | その他:オーバロック | | | | | | | | | | |
| | その他:その他 | | | | | 7 | 3,348 | 2 | 1,415 | | |
| | その他計 | 0 | 0 | 0 | 0 | 7 | 3,348 | 26 | 4,463 | 0 | 0 |
| | 小 計 | 1 | 1,005 | 1 | 476 | 8 | 5,035 | 26 | 4,463 | 0 | 0 |
| 部 品 | | | | | | | | 1,462 | | 584 | |
| 工 業 用 合 計 | | 1 | 1,005 | 1 | 476 | 8 | 5,035 | 26 | 5,925 | 0 | 584 |
| 針(千本) | | | | | | | | | | | |
| テーブル及びカバー | | | | | | | | | | | |
| 総 計(ミシン合計) | | 1 | 1,005 | 1 | 476 | 8 | 5,035 | 26 | 4,463 | 0 | 0 |
| 総 計 | | 1 | 1,005 | 1 | 476 | 8 | 5,035 | 26 | 5,925 | 0 | 584 |

| | | 総計3月計 | | 対前年同期比 | | 累計1~3月計 | | 対前年同期比 | |
|------------|------------|---------|-----------|--------|-------|-----------|-----------|--------|-------|
| | | 数量 | 金額 | 数量 | 金額 | 数量 | 金額 | 数量 | 金額 |
| 家庭用 ミシン | 完成品(頭部含む) | 108,646 | 1,283,377 | 226.6 | 243.1 | 439,908 | 3,988,358 | 253.1 | 218.1 |
| | 部 品 | 0 | 84,084 | - | 106.3 | 0 | 219,886 | - | 134.9 |
| 家 庭 用 合 計 | | 108,646 | 1,367,461 | 226.6 | 225.3 | 439,908 | 4,208,244 | 253.1 | 211.3 |
| 工業用 ミシン | 自動式:単針直線 | 334 | 25,041 | 24.5 | 37.0 | 827 | 61,479 | 31.0 | 49.7 |
| | 自動式:オーバロック | 0 | 0 | - | - | 0 | 0 | - | - |
| | 自動式:その他 | 225 | 43,029 | 92.6 | 61.5 | 703 | 116,998 | 102.3 | 75.1 |
| | 自動式計 | 559 | 68,070 | 34.5 | 48.5 | 1,530 | 178,477 | 45.4 | 63.1 |
| | その他:単針直線 | 412 | 32,298 | 457.8 | 450.9 | 1,287 | 90,313 | 381.9 | 283.2 |
| | その他:オーバロック | 265 | 16,580 | 126.8 | 103.4 | 496 | 31,440 | 142.9 | 133.4 |
| | その他:その他 | 813 | 81,359 | 277.5 | 222.8 | 1,748 | 190,842 | 296.8 | 258.0 |
| | その他計 | 1,490 | 130,237 | 251.7 | 218.1 | 3,531 | 312,595 | 277.4 | 241.5 |
| | 小 計 | 2,049 | 198,307 | 92.6 | 99.1 | 5,061 | 491,072 | 109.0 | 119.1 |
| 部 品 | 0 | 627,098 | - | 144.9 | 0 | 1,467,415 | - | 115.6 | |
| 工 業 用 合 計 | | 2,049 | 825,405 | 92.6 | 130.4 | 5,061 | 1,958,487 | 109.0 | 116.5 |
| 針(千本) | | 20,372 | 53,686 | 91.0 | 88.3 | 73,854 | 206,766 | 101.7 | 104.9 |
| テーブル及びカバー | | 0 | 10,434 | - | 131.5 | 0 | 32,506 | - | 144.8 |
| 総 計(ミシン合計) | | 110,695 | 1,481,684 | 220.7 | 203.5 | 444,969 | 4,479,430 | 249.4 | 199.8 |
| 総 計 | | 110,695 | 2,256,986 | 220.7 | 172.5 | 444,969 | 6,406,003 | 249.4 | 164.5 |

価格(税込) 540円