

2021 — 4

No. 814

# **JASMA**

(生産・輸出・輸入統計)

一般社団法人日本縫製機械工業会

JAPAN SEWING MACHINERY MANUFACTURERS ASSOCIATION

105-0004 東京都港区新橋5-25-3

電話 03-6435-8190

FAX 03-6435-8192

URL <http://www.jasma.or.jp/>

# JASMA

(生産・輸出・輸入統計)

## 2021年4月分 目次

I	4月の概況	1
II	月次推移グラフ(2020年1月～12月 2021年1月～)	
	1家庭用ミシンの生産、販売、在庫台数	3
	2家庭用ミシンの生産、販売金額	4
	3家庭用ミシンの輸出台数、金額	5
	4家庭用ミシンの輸出台数、金額	6
	5工業用ミシンの生産、販売、在庫台数	7
	6工業用ミシンの生産、販売金額	8
	7工業用ミシンの輸出台数、金額	9
	8工業用ミシンの輸出台数、金額	10
III	生産、販売、在庫データ (4月分)	11
IV	国別、地域別輸出データ (4月分)	12
V	国別、地域別輸入データ (4月分)	18

## 2021年4月の概況

### I. ミシン

#### 「生産」

(1)4月実績 (単位:台、百万円、%)					(2)1~4月実績 (単位:台、百万円、%)				
	数量	前年同期比	金額	前年同期比		数量	前年同期比	金額	前年同期比
ミシン合計	12,822	178.4	2,171	149.6	ミシン合計	44,413	128.7	7,564	126.0
家庭用ミシン計	5,045	169.4	224	163.5	家庭用ミシン計	18,418	133.9	864	140.7
工業用ミシン計	7,777	184.7	1,947	148.2	工業用ミシン計	25,995	125.2	6,700	124.4

- ① 4月のミシン生産は、「家庭用」は5,045台、224百万円で、前年同期比169.4%(台数)、163.5%(金額)、「工業用」は7,777台、1,947百万円で、前年同期比184.7%(台数)、148.2%(金額)である。機種別内訳をみると、「工業用」の「一本針直線本縫」が前年同期比119.4%(台数)、83.0%(金額)、「へり縫」が153.4%(台数)、187.2%(金額)、「その他」が199.4%(台数)、148.3%(金額)である。

- ② 前月比では、「家庭用」は台数で115.1%、金額で110.3%、「工業用」は台数で106.6%、金額で110.9%である。

#### 「販売」

(1)4月実績 (単位:台、百万円、%)					(2)1~4月実績 (単位:台、百万円、%)				
	数量	前年同期比	金額	前年同期比		数量	前年同期比	金額	前年同期比
ミシン合計	18,132	177.3	2,653	155.9	ミシン合計	66,021	141.0	9,665	134.3
家庭用ミシン計	4,991	173.8	215	183.8	家庭用ミシン計	18,277	133.2	837	137.7
工業用ミシン計	13,141	178.7	2,438	153.8	工業用ミシン計	47,744	144.2	8,828	133.9

- ① 4月のミシン販売は、「家庭用」は4,991台、215百万円で、前年同期比173.8%(台数)、183.8%(金額)、「工業用」は13,141台、2,438百万円で、前年同期比178.7%(台数)、153.8%(金額)である。機種別内訳をみると、「工業用」の「一本針直線本縫」が前年同期比85.8%(台数)、82.1%(金額)、「へり縫」が188.6%(台数)、182.5%(金額)、「その他」が185.2%(台数)、152.7%(金額)である。

- ② 前月比では、「家庭用」は台数で107.4%、金額で86.7%、「工業用」は台数で90.8%、金額で97.1%である。

## 「輸出」

### 地域別輸出実績(4月)

(単位:台、千円、%、部品含まず)

	家庭用ミシン		前年同期比		工業用ミシン		前年同期比		合計		前年同期比	
	数量	金額	数量	金額	数量	金額	数量	金額	数量	金額	数量	金額
東アジア	0	0	-	-	2,956	653,900	148.5	141.6	2,956	653,900	148.5	141.6
東南アジア	5,250	8,561	122.9	152.0	4,127	656,760	212.7	150.3	9,377	665,321	150.9	150.3
中近東	18,288	101,976	142.0	180.8	778	13,852	86.1	235.0	19,066	115,828	138.3	186.0
ヨーロッパ	2,096	105,398	426.9	414.8	950	272,560	113.2	161.5	3,046	377,958	229.0	194.7
北米	1	249	0.2	0.7	846	187,457	165.9	126.5	847	187,706	77.6	102.0
中米	0	0	-	-	1	499	1.0	4.4	1	499	1.0	4.4
南米	0	0	-	-	115	12,696	188.5	104.6	115	12,696	188.5	104.6
アフリカ	15	781	7.5	77.7	40	7,886	8.9	211.0	55	8,667	8.5	182.7
大洋州	160	9,521	76.2	88.4	38	2,432	316.7	692.9	198	11,953	89.2	107.5
合計	25,810	226,486	138.5	167.8	9,851	1,808,042	144.7	144.7	35,661	2,034,528	140.2	147.0
前月比	103.6	72.9	-	-	100.8	92.8	-	-	102.8	90.1	-	-

### 国別輸出実績(4月)

(単位:台、千円、%、部品含まず)

	家庭用ミシン		前年同期比		工業用ミシン		前年同期比		合計		前年同期比	
	数量	金額	数量	金額	数量	金額	数量	金額	数量	金額	数量	金額
1. 中国	0	0	-	-	1,137	189,223	160.1	140.8	1,137	189,223	160.1	140.8
2. 香港	0	0	-	-	1,697	451,204	136.5	140.3	1,697	451,204	136.5	140.3
3. アメリカ	1	249	0.2	0.7	846	187,457	165.9	126.5	847	187,706	77.6	102.0
4. シンガポール	0	0	-	-	2,525	513,989	142.2	124.2	2,525	513,989	142.2	124.2
5. ドイツ	2,096	105,398	497.9	473.7	238	56,424	53.1	164.3	2,334	161,822	268.6	285.9
6. ベトナム	2,444	2,805	64.9	61.1	786	42,464	623.8	440.7	3,230	45,269	83.0	318.2
7. アラブ首長国連邦	18,288	101,976	142.0	180.8	778	13,852	86.1	235.0	19,066	115,828	138.3	186.0
8. オランダ	0	0	-	-	325	81,662	104.5	86.6	325	81,662	104.5	86.6
9. 台湾	0	0	-	-	6	1,222	22.2	42.2	6	1,222	22.2	42.2
10. トルコ	0	0	-	-	292	66,033	584.0	358.6	292	66,033	584.0	358.6
合計(その他含む)	25,810	226,486	138.5	167.8	9,851	1,808,042	144.7	144.7	35,661	2,034,528	140.2	147.0
累計	92,428	947,597	118.2	129.5	34,434	6,516,281	107.5	118.6	126,862	7,463,878	115.1	119.9

※順位は前年の「合計金額」上位10カ国

0.0 0.0 0.0 0.0

- ① 4月の輸出は、「家庭用」25,810台、226,486千円で、前年同期比138.5%(台数)、167.8%(金額)、「工業用」は9,851台、1,808,042千円で、前年同期比144.7%(台数)、144.7%(金額)である。
- ② 前月比では、「家庭用」は台数で103.6%、金額で72.9%、「工業用」は台数で100.8%、金額で92.8%である。
- ③ 国別の輸出では、「家庭用」は主要国の「アメリカ」が前年同期比0.2%(台数)、0.7%(金額)である。「工業用」は主要国の「シンガポール」が前年同期比142.2%(台数)、124.2%(金額)、「中国」が前年同期比160.1%(台数)、140.8%(金額)、「アメリカ」が前年同期比165.9%(台数)、126.5%(金額)、「香港」が前年同期比136.5%(台数)、140.3%(金額)である。

「輸入」 地域別輸出実績(4月) (単位:台、千円、%、部品含まず)

	家庭用シン		前年同期比		工業用シン		前年同期比		合計		前年同期比	
	数量	金額	数量	金額	数量	金額	数量	金額	数量	金額	数量	金額
1. ベトナム	38,868	398,553	246.4	295.8	106	8,282	84.8	67.8	38,974	406,835	245.1	276.8
2. 中国	34,522	271,662	137.2	156.9	1,412	134,123	91.9	368.5	35,934	405,785	134.6	193.6
3. 台湾	16,893	283,332	121.9	135.1	196	31,834	128.9	151.9	17,089	315,166	122.0	136.6
4. タイ	13,448	71,742	235.2	256.3	0	0	-	-	13,448	71,742	235.2	256.3
5. ドイツ	1	287	-	-	0	0	-	-	1	287	14.3	5.5
6. アメリカ	0	0	-	-	0	0	-	-	0	0	-	-
7. 韓国	0	0	-	-	0	0	-	-	0	0	-	-
8. シンガポール	0	0	-	-	0	0	-	-	0	0	-	-
9. フィリピン	0	0	-	-	0	0	-	-	0	0	-	-
10. イタリア	0	0	-	-	0	0	-	-	0	0	-	-
合計(その他含)	103,732	1,025,576	171.4	187.9	1,715	174,939	93.4	205.0	105,447	1,200,515	169.1	190.3
前月比	95.5	79.9	-	-	83.7	88.2	-	-	95.3	81.0	-	-
累計	543,640	5,013,934	232.0	211.1	6,776	666,011	104.6	133.8	550,416	5,679,945	228.6	197.7

※順位は前年の「合計金額」上位10カ国

- ① 4月の輸入は「家庭用」は103,732台、1,025,576千円で、前年同期比171.4%(台数)、187.9%(金額)である。  
「工業用」は1,715台、174,939千円で、前年同期比93.4%(台数)、205.0%(金額)である。  
国別の占有率をみると、「家庭用」は「ベトナム」が台数で37.5%、金額で38.9%、「台湾」が台数で16.3%、金額で27.6%である。  
「工業用」は「中国」が台数で82.3%、金額で76.7%、「台湾」が台数で11.4%、金額で18.2%である。
- ② 前月比では、「家庭用」は台数で95.5%、金額で79.9%、「工業用」は台数で83.7%、金額で88.2%である。

II. 部品  
「輸出」

地域別輸出実績(4月) (単位:千円、%)

	家庭用シン部品		工業用シン部品				前年 同期比	針	前年 同期比	テーブル、カバー	前年 同期比
	家庭用シンもの	前年 同期比	ホビケース	カメラ	その他	合計					
東アジア	19,423	112.3	51,544	280,241	199,395	531,180	158.1	5,860	9.8	0	-
東南アジア	12,398	355.7	16,223	77,715	191,100	285,038	194.0	18,594	111.3	1,356	239.6
中近東	0	-	266	0	8,162	8,428	383.6	0	-	0	-
ヨーロッパ	7,008	274.9	6,744	14,360	39,202	60,306	153.0	801	82.7	0	-
北米	4,122	494.8	11,067	19,545	77,185	107,797	246.2	2,191	94.1	0	-
中米	0	-	0	310	38,698	39,008	780.6	0	-	0	-
南米	0	-	350	701	5,925	6,976	480.8	0	-	0	-
アフリカ	0	-	0	889	4,042	4,931	160.0	0	-	0	-
大洋州	0	-	0	0	1,733	1,733	-	0	-	0	-
合計	42,951	177.7	86,194	393,761	565,442	1,045,397	180.9	27,446	33.4	1,356	239.6
前年同期比	177.7	-	156.3	210.8	168.3	180.9	-	33.4	-	239.6	-
前月比	119.6	-	120.7	103.6	88.5	95.9	-	111.6	-	195.7	-
累計	123,782	166.2	298,343	1,428,347	2,008,024	3,734,714	134.3	196,480	56.9	2,759	28.0
前年同期比	166.2	-	190.7	161.1	115.6	134.3	-	56.9	-	28.0	-

注:平成24年1月から、「テーブル及びカバー」については、家庭用部品から分かれ単独の品目になった。

- ① 4月の部品輸出は「家庭用シン部品」が42,951千円、「工業用シン部品」が1,045,397千円、「針」が27,446千円、「テーブル及びカバー」1,356千円である。  
前年同期比では「家庭用」が177.7%、「工業用」が180.9%、「針」が33.4%、「テーブル及びカバー」が239.6%である。
- ② 前月比では、「家庭用」が119.6%、「工業用」が95.9%、「針」が111.6%、「テーブル及びカバー」が195.7%である。

「輸入」 国別輸入実績(4月) (単位:千円、%)

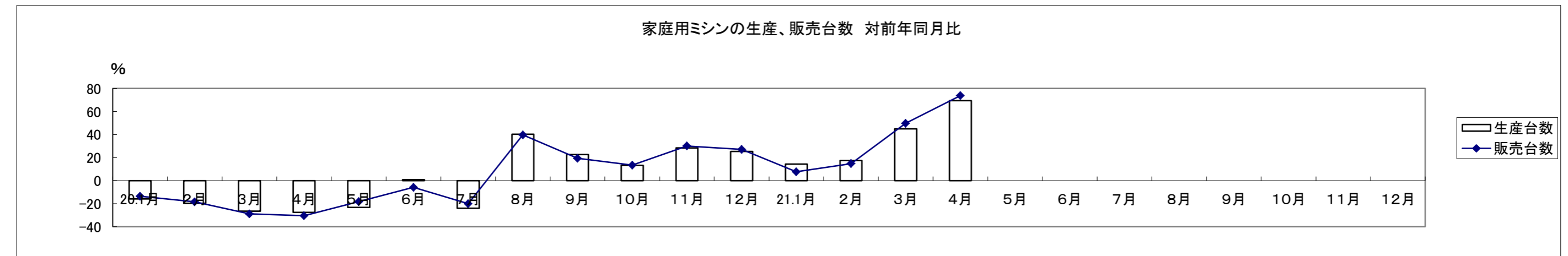
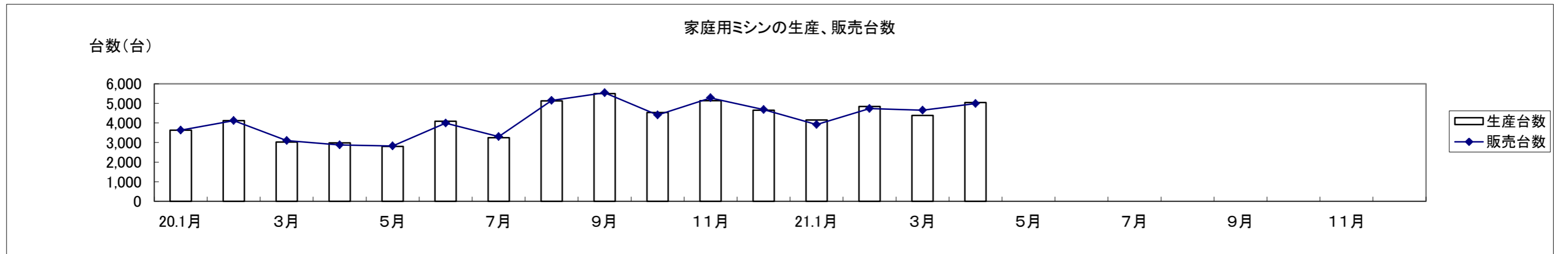
	家庭用部品	工業用部品	針	テーブル、カバー	小計
中国	2,098	262,863	0	8,862	8,862
ベトナム	1,993	231,863	65,440	0	65,440
台湾	57,943	83,782	0	964	964
アメリカ	0	2,037	0	543	543
韓国	0	422	2,628	3,216	5,844
タイ	304	911	0	0	0
フィリピン	0	1,231	0	0	0
シンガポール	321	273	0	774	774
ドイツ	0	822	831	262	1,093
香港	0	399	0	0	0
インド	0	0	4,980	0	4,980
スウェーデン	0	0	0	0	0
イタリア	0	0	0	0	0
ポーランド	0	0	0	0	0
合計(その他含む)	62,659	584,882	74,385	14,621	89,006
前年同期比	172.2	127.2	113.9	149.3	118.5
前月比	74.5	93.3	138.6	140.1	138.8
累計	282,545	2,052,297	281,151	47,127	328,278
前年同期比	141.7	118.7	107.1	146.2	111.4

- ① 4月の部品輸入は「家庭用シン部品」が62,659千円、「工業用シン部品」が584,882千円、「針」が74,385千円、「テーブル及びカバー」が14,621千円である。  
前年同期比では「家庭用」が172.2%、「工業用」が127.2%、「針」が113.9%、「テーブル及びカバー」が149.3%である。
- ② 前月比では、「家庭用」が74.5%、「工業用」が93.3%、「針」が138.6%、「テーブル及びカバー」が140.1%である。

家庭用ミシンの生産、販売、在庫台数(月次) (20/1~12,21/1~)

単位:台、%

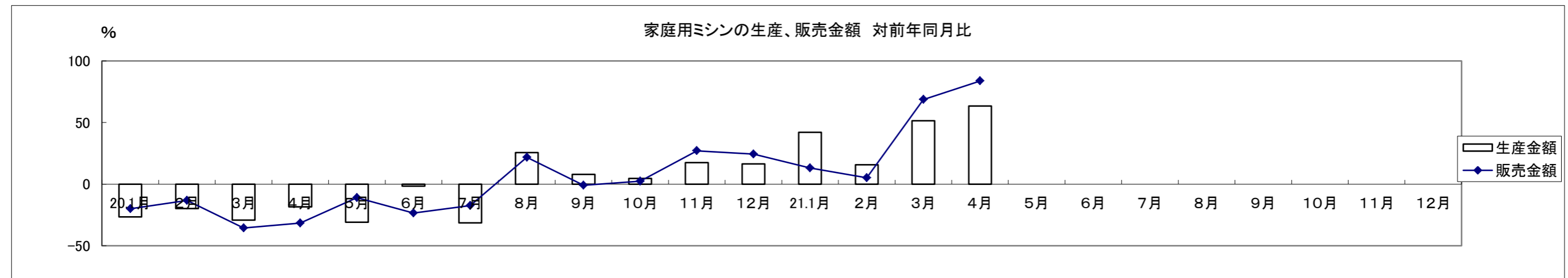
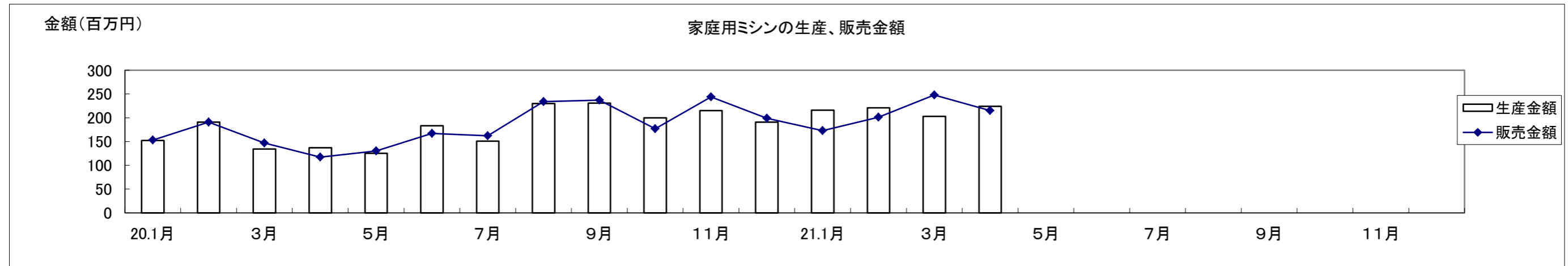
和 暦	20.1月	2月	3月	4月	5月	6月	7月	8月	9月	10月	11月	12月	21.1月	2月	3月	4月	5月	6月	7月	8月	9月	10月	11月	12月
生産台数	3,625	4,121	3,026	2,978	2,800	4,083	3,248	5,130	5,495	4,527	5,133	4,643	4,148	4,841	4,384	5,045								
対前年比	-15.8	-19.6	-26.6	-27.6	-23.2	0.8	-24.0	40.4	22.6	13.3	28.4	25.4	14.4	17.5	44.9	69.4								
販売台数	3,632	4,119	3,102	2,872	2,826	3,986	3,303	5,150	5,535	4,404	5,279	4,682	3,911	4,729	4,646	4,991								
対前年比	-13.5	-18.4	-28.8	-30.5	-18.3	-5.7	-20.0	39.6	19.4	13.5	30.1	27.2	7.7	14.8	49.8	73.8								
在庫台数	200	202	126	232	206	303	248	228	188	311	165	126	363	475	213	267								
対前年比	-40.7	-51.4	-29.6	44.1	-40.8	79.3	-21.0	-19.1	45.7	28.5	-10.3	-39.1	81.5	135.1	69.0	15.1								



家庭用ミシンの生産、販売金額(月次) (20/1~12,21/1~)

単位:百万円、%

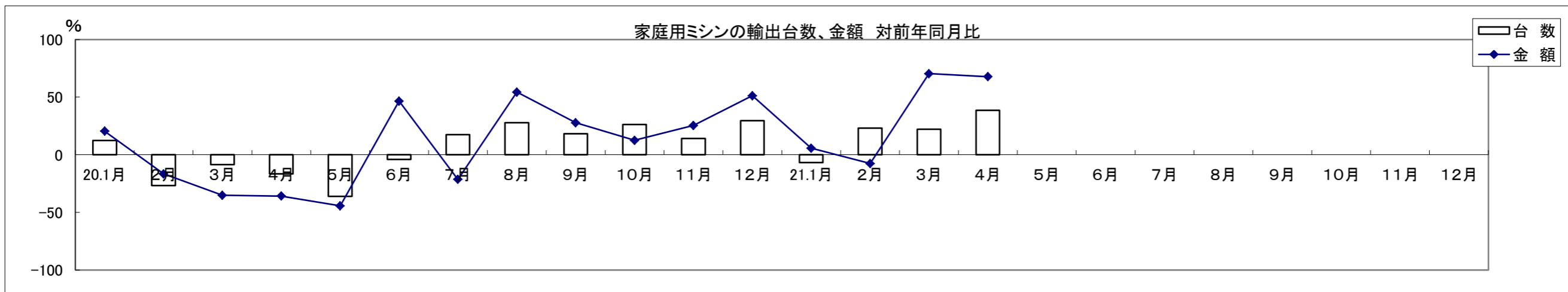
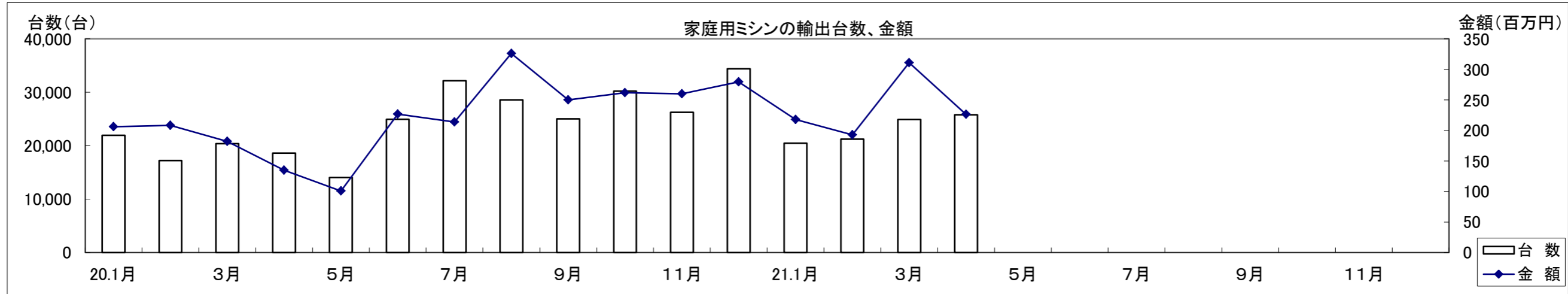
和 暦	20.1月	2月	3月	4月	5月	6月	7月	8月	9月	10月	11月	12月	21.1月	2月	3月	4月	5月	6月	7月	8月	9月	10月	11月	12月
生産金額	152	191	134	137	125	183	151	230	231	200	215	191	216	221	203	224								
対前年比	-26.6	-19.7	-29.1	-18.5	-30.9	-1.6	-31.4	25.7	7.9	4.7	17.5	16.5	42.1	15.7	51.5	63.5								
販売金額	153	191	147	117	130	167	162	234	237	177	244	199	173	201	248	215								
対前年比	-19.9	-13.2	-35.5	-31.6	-11.0	-23.4	-17.3	21.9	-0.8	2.3	27.1	24.4	13.1	5.2	68.7	83.8								



家庭用ミシンの輸出台数、金額(月次) (20/1~12,21/1~)

単位:百万円、%

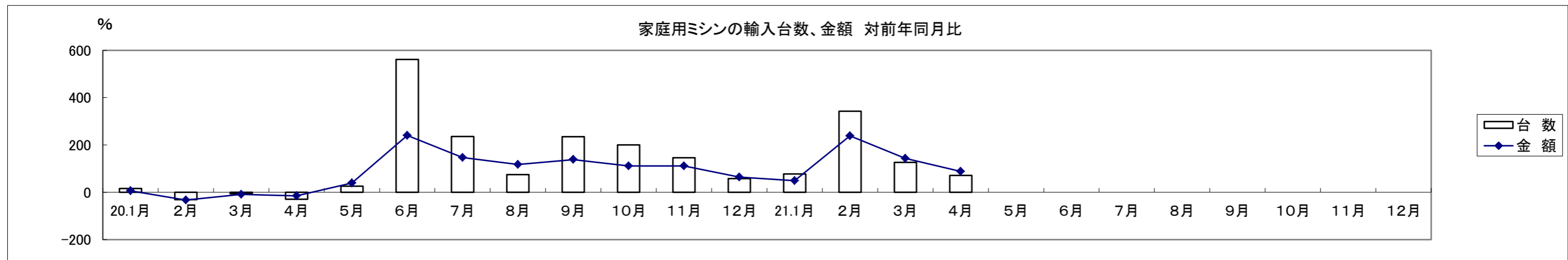
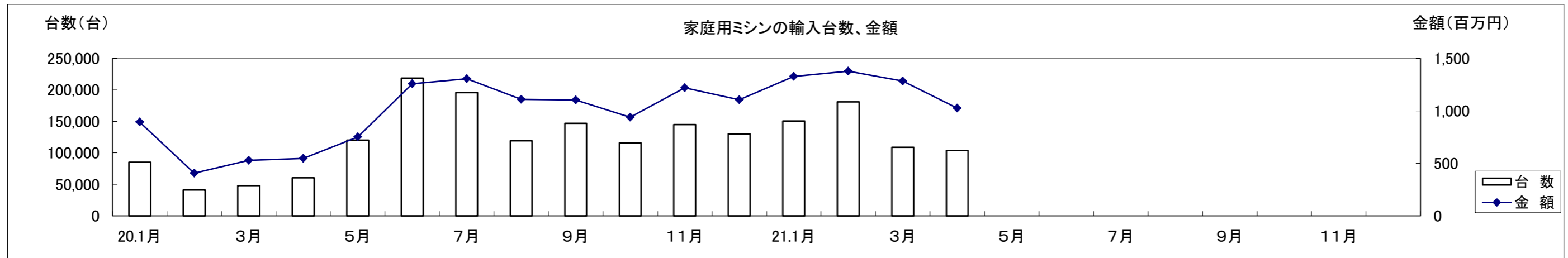
和 暦	20.1月	2月	3月	4月	5月	6月	7月	8月	9月	10月	11月	12月	21.1月	2月	3月	4月	5月	6月	7月	8月	9月	10月	11月	12月
台 数	21,957	17,241	20,390	18,634	14,056	24,954	32,173	28,598	25,045	30,205	26,278	34,395	20,477	21,235	24,906	25,810								
対前年比	12.4	-26.7	-8.6	-16.6	-36.1	-4.1	17.5	27.8	18.2	26.3	14.0	29.5	-6.7	23.2	22.1	38.5								
金 額	206	208	182	135	101	227	214	326	250	262	260	280	218	193	311	226								
対前年比	20.4	-16.6	-35.2	-35.9	-44.3	46.6	-21.4	54.3	27.9	12.6	25.4	51.3	5.6	-7.5	70.4	67.8								



家庭用ミシンの輸入台数、金額(月次) (20/1~12/21/1~)

単位:台、百万円、%

和暦	20.1月	2月	3月	4月	5月	6月	7月	8月	9月	10月	11月	12月	21.1月	2月	3月	4月	5月	6月	7月	8月	9月	10月	11月	12月
台数	84,978	40,886	47,940	60,504	119,988	218,572	195,564	118,990	146,924	115,829	144,950	130,202	150,366	180,896	108,646	103,732								
対前年比	16.4	-31.1	-6.2	-29.2	25.5	561.5	235.3	74.9	235.3	199.9	145.9	58.1	76.9	342.4	126.6	71.4								
金額	894	407	528	546	751	1,257	1,306	1,110	1,103	939	1,219	1,106	1,328	1,377	1,283	1,026								
対前年比	6.5	-33.2	-9.4	-15.6	39.2	240.3	146.6	117.7	138.2	110.8	111.0	63.8	48.5	238.3	143.1	87.9								

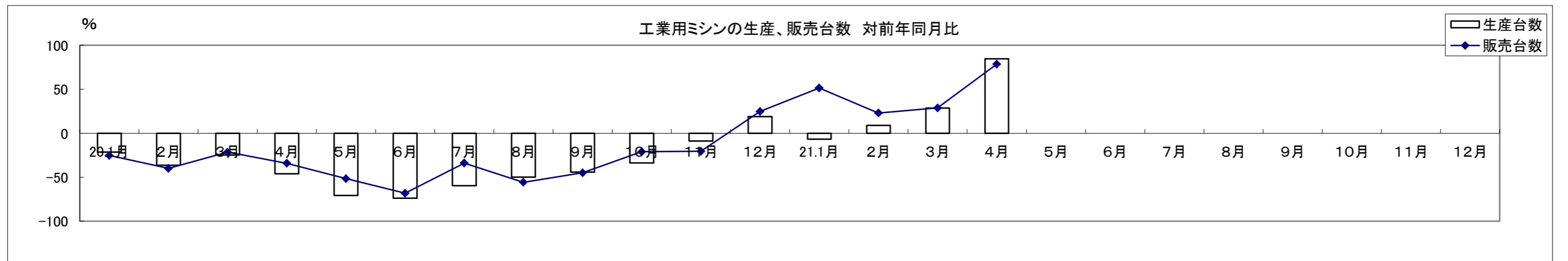
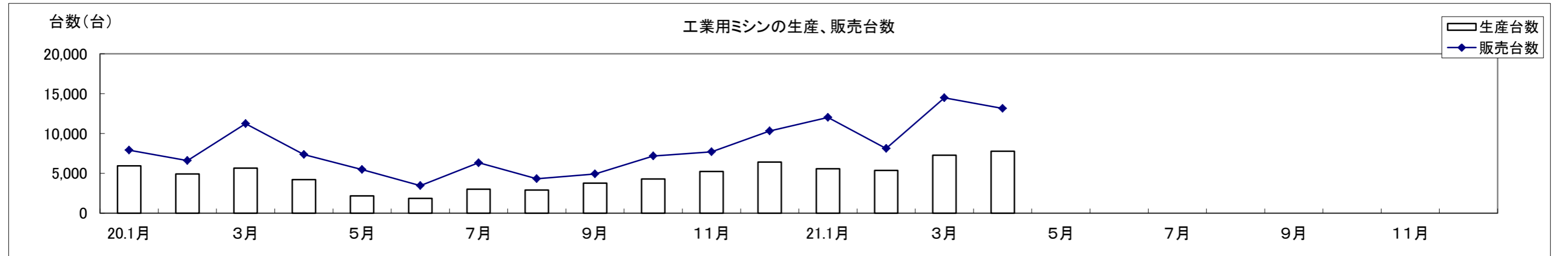




工業用ミシンの生産、販売、在庫台数(月次) (20/1~12,21/1~)

単位: 台、%

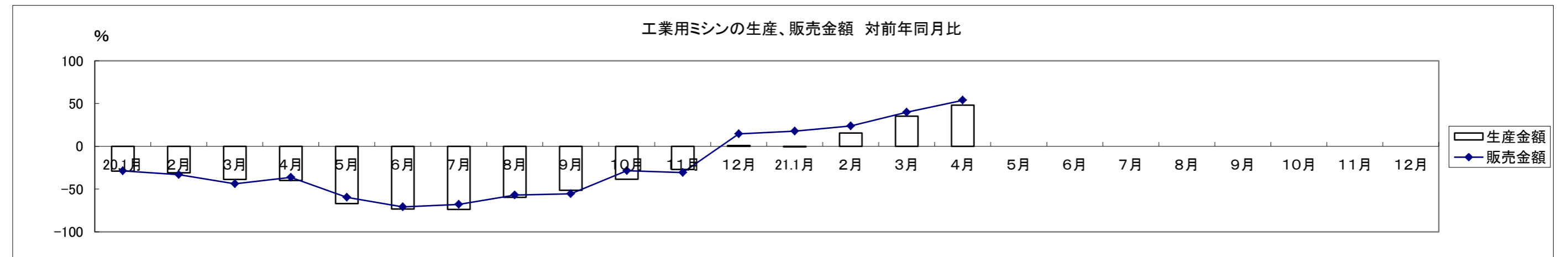
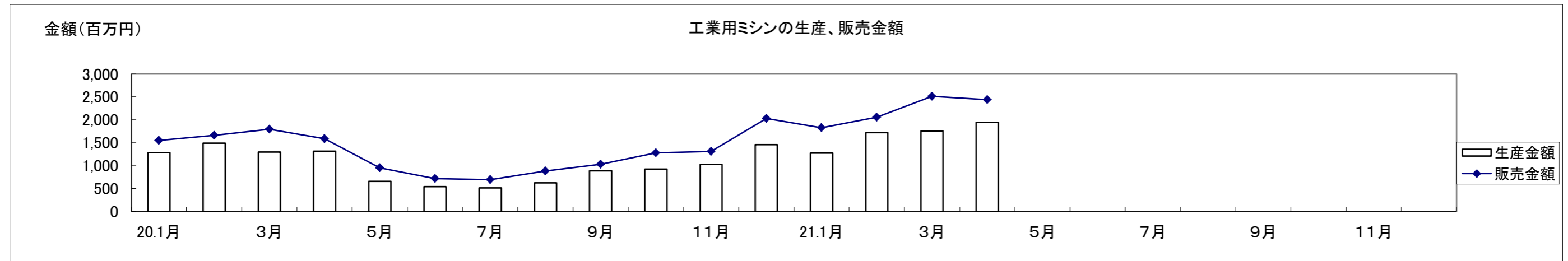
和 暦	20.1月	2月	3月	4月	5月	6月	7月	8月	9月	10月	11月	12月	21.1月	2月	3月	4月	5月	6月	7月	8月	9月	10月	11月	12月
生産台数	5,938	4,934	5,672	4,211	2,181	1,862	3,024	2,911	3,781	4,287	5,240	6,407	5,574	5,376	7,295	7,777								
対前年比	-21.5	-36.3	-24.8	-46.2	-70.7	-73.7	-59.6	-49.9	-44.3	-33.7	-8.7	18.9	-6.6	9.0	28.6	84.7								
販売台数	7,925	6,596	11,230	7,355	5,489	3,457	6,328	4,336	4,922	7,171	7,713	10,311	12,012	8,117	14,474	13,141								
対前年比	-25.1	-39.8	-21.3	-34.1	-51.6	-68.2	-33.9	-55.7	-44.9	-20.9	-20.4	24.9	51.6	23.1	28.9	78.7								
在庫台数	11,450	11,932	9,689	10,658	9,886	9,970	8,924	8,811	9,282	9,066	9,127	9,031	7,723	7,994	6,962	6,554								
対前年比	-12.0	-12.4	-14.9	-16.7	-19.7	-16.7	-32.7	-26.2	-19.2	-21.2	-17.0	-18.2	-32.6	-33.0	-28.1	-38.5								



工業用ミシンの生産、販売金額(月次) (20/1~12/21/1~)

単位:百万円、%

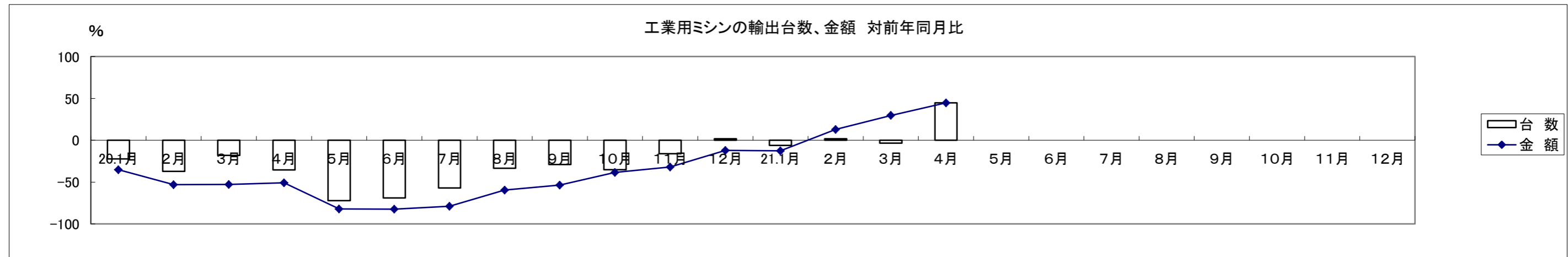
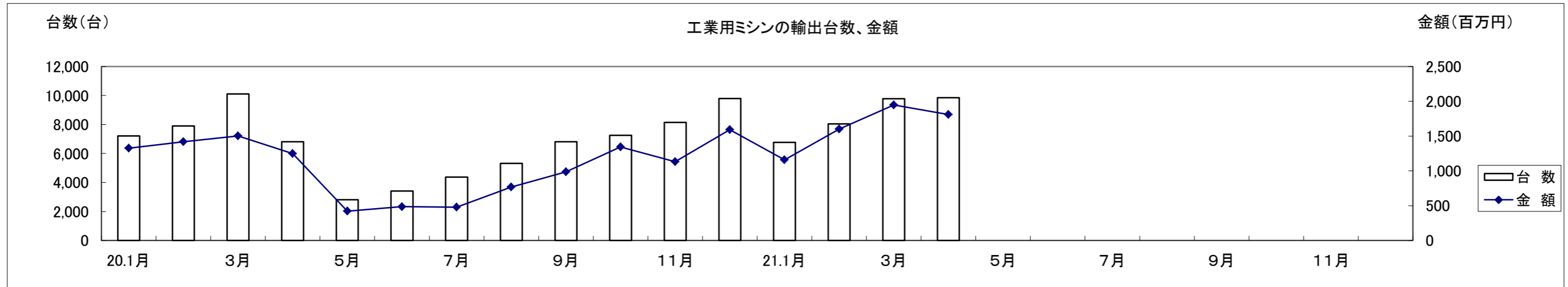
和 暦	20.1月	2月	3月	4月	5月	6月	7月	8月	9月	10月	11月	12月	21.1月	2月	3月	4月	5月	6月	7月	8月	9月	10月	11月	12月
生産金額	1,284	1,491	1,299	1,314	658	544	518	628	889	927	1,025	1,457	1,276	1,721	1,756	1,947								
対前年比	-29.1	-31.0	-38.8	-40.0	-67.0	-73.4	-73.9	-59.8	-51.4	-38.4	-27.1	0.9	-0.6	15.4	35.2	48.2								
販売金額	1,551	1,660	1,795	1,585	952	719	695	884	1,029	1,279	1,311	2,030	1,825	2,054	2,511	2,438								
対前年比	-28.8	-33.1	-43.9	-36.3	-59.7	-70.9	-67.9	-57.1	-55.7	-28.5	-30.8	14.4	17.7	23.7	39.9	53.8								



工業用ミシンの輸出台数、金額(月次) (20/1~12,21/1~)

単位: 台、百万円、%

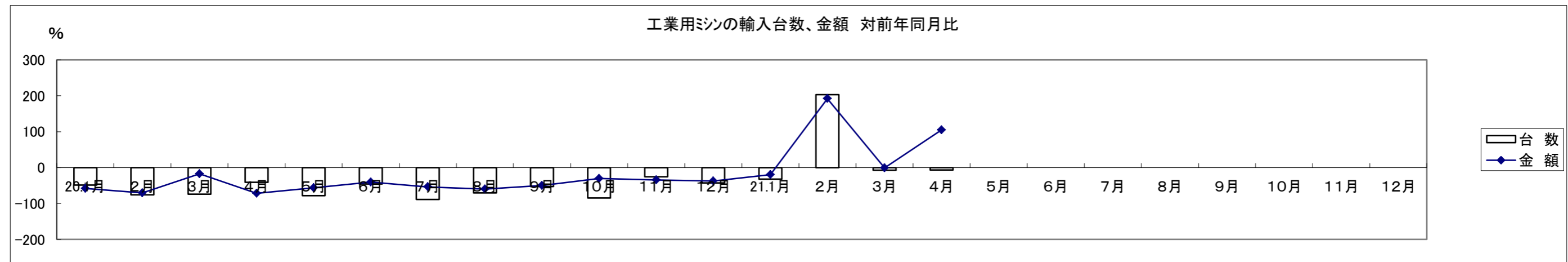
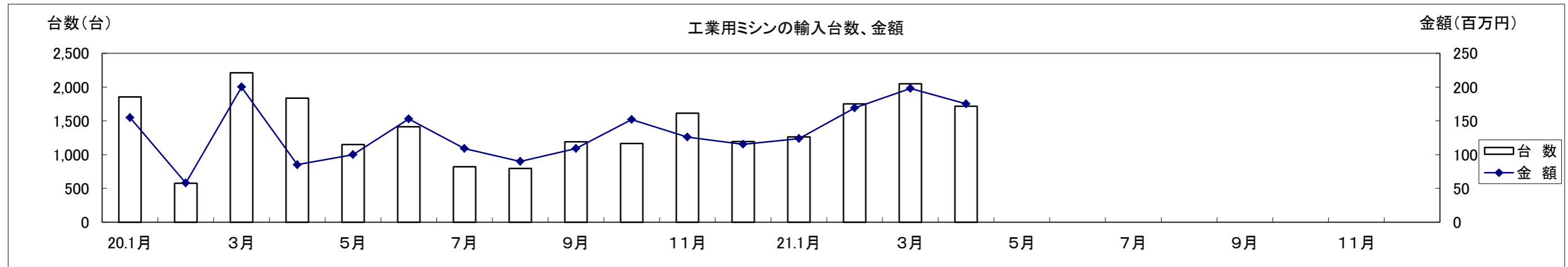
和 暦	20.1月	2月	3月	4月	5月	6月	7月	8月	9月	10月	11月	12月	21.1月	2月	3月	4月	5月	6月	7月	8月	9月	10月	11月	12月
台 数	7,209	7,903	10,109	6,809	2,818	3,421	4,374	5,317	6,815	7,259	8,143	9,794	6,771	8,039	9,773	9,851								
対前年比	-22.4	-37.2	-18.2	-35.5	-72.1	-68.8	-57.1	-33.4	-28.9	-35.1	-16.0	1.9	-6.1	1.7	-3.3	44.7								
金 額	1,326	1,418	1,501	1,249	423	486	479	768	986	1,343	1,131	1,592	1,160	1,601	1,947	1,808								
対前年比	-35.2	-53.0	-52.8	-50.7	-82.1	-82.4	-78.7	-59.4	-53.5	-38.4	-32.0	-12.1	-12.5	12.9	29.7	44.7								



工業用ミシンの輸入台数、金額(月次) (20/1~12,21/1~)

単位:台、百万円、%

和 暦	20.1月	2月	3月	4月	5月	6月	7月	8月	9月	10月	11月	12月	21.1月	2月	3月	4月	5月	6月	7月	8月	9月	10月	11月	12月
台 数	1,854	577	2,212	1,836	1,150	1,413	821	796	1,190	1,166	1,613	1,193	1,262	1,750	2,049	1,715								
対前年比	-48.7	-75.8	-74.3	-40.9	-78.5	-45.6	-89.1	-70.3	-52.9	-84.6	-25.9	-42.7	-31.9	203.3	-7.4	-6.6								
金 額	155	58	200	85	100	153	109	90	109	152	126	115	124	169	198	175								
対前年比	-58.1	-70.8	-17.4	-71.7	-56.5	-40.7	-53.7	-59.9	-49.6	-30.6	-34.5	-37.3	-19.9	192.2	-0.9	105.0								



## 生産・販売・在庫

(単位:台、百万円、%)

項目	機種別	2021 年 4 月									
		生産				販売				在庫	
		数量	前年同期比	金額	前年同期比	数量	前年同期比	金額	前年同期比	数量	前年同期比
家庭用	家庭用ミシン計	5,045	169.4	224	163.5	4,991	173.8	215	183.8	267	115.1
工業用	一本針直線本縫	542	119.4	44	83.0	484	85.8	46	82.1	319	103.2
	へり縫	859	153.4	161	187.2	4,401	188.6	354	182.5	3,037	48.3
	その他の工業用ミシン	6,376	199.4	1,742	148.3	8,256	185.2	2,038	152.7	3,198	78.6
	工業用ミシン計	7,777	184.7	1,947	148.2	13,141	178.7	2,438	153.8	6,554	61.5
ミシン合計		12,822	178.4	2,171	149.6	18,132	177.3	2,653	155.9	6,821	62.6

1. 出所:経済産業省生産動態統計

2. 在庫は当月末実績を示す。

備考: (1)2002年1月から家庭用ミシンの機種区分が変更され、手編機は調査対象機種から外れた。

(2)2005年1月から工業用ミシンの機種区分が変更され、「織物用・ニット縫用・その他」と「その他」が統合されました。

(単位:台、百万円、%)

項目	機種別	2021 年 1 ~ 4 月									
		生産				販売				在庫	
		数量	前年同期比	金額	前年同期比	数量	前年同期比	金額	前年同期比	数量	前年同期比
家庭用	家庭用ミシン計	18,418	133.9	864	140.7	18,277	133.2	837	137.7	267	115.1
工業用	一本針直線本縫	1,355	77.3	129	71.7	1,406	76.1	142	76.3	319	103.2
	へり縫	2,909	112.4	445	95.1	17,721	165.3	1,218	132.8	3,037	48.3
	その他の工業用ミシン	21,731	132.4	6,126	129.2	28,617	139.4	7,468	136.1	3,198	78.6
	工業用ミシン計	25,995	125.2	6,700	124.4	47,744	144.2	8,828	133.9	6,554	61.5
ミシン合計		44,413	128.7	7,564	126.0	66,021	141.0	9,665	134.3	6,821	62.6

# 2020年 4月 輸出

(財務省関税局調) (単位:台、千円、%)

		韓国		中国		台湾		香港		東アジア4月計		対前年同期比		東アジア1~4月計		対前年同期比		
		数量	金額	数量	金額	数量	金額	数量	金額	数量	金額	数量	金額	数量	金額	数量	金額	
家庭用ミシン	ジグザグ縫(電子速度調整式)									0	0	-	-	0	0	-	-	
	ジグザグ縫(その他)									0	0	-	-	0	0	-	-	
	その他									0	0	-	-	3	280	-	-	
	小計	0	0	0	0	0	0	0	0	0	0	-	-	3	280	-	-	
	部品 家庭用ミシンのもの				1,401		18,022			0	19,423	-	112.3	0	63,665	-	131.2	
家庭用ミシン合計	0	0	0	1,401	0	18,022	0	0	0	19,423	-	112.3	3	63,945	-	131.8		
工業用ミシン	自動式 単針直線(織物用)			1	1,920					1	1,920	-	-	7	9,164	700.0	203.6	
	自動式 単針直線(その他)									0	0	-	-	0	0	-	-	
	自動式 オーバーロック									0	0	-	-	25	1,813	75.8	33.2	
	自動式 その他	34	4,605	54	45,172			59	102,837	147	152,614	170.9	139.7	528	359,901	115.3	63.3	
	計	34	4,605	55	47,092	0	0	59	102,837	148	154,534	125.4	135.8	560	370,878	113.8	64.1	
	その他 単針直線(織物用)	8	472	7	3,257			29	9,438	44	13,167	-	-	58	21,268	126.1	266.3	
	その他 単針直線(その他)			24	4,977					24	4,977	46.2	68.4	134	30,573	42.5	60.9	
	その他 オーバーロック	16	300	119	10,845			546	78,317	681	89,462	165.7	144.2	2,474	302,345	169.9	124.6	
	その他 その他	58	6,874	932	123,052	6	1,222	1,063	260,612	2,059	391,760	146.0	140.6	7,845	1,556,991	130.7	127.7	
	計	82	7,646	1,082	142,131	6	1,222	1,638	348,367	2,808	499,366	149.9	143.5	10,511	1,911,177	134.4	125.7	
	小計	116	12,251	1,137	189,223	6	1,222	1,697	451,204	2,956	653,900	148.5	141.6	11,071	2,282,055	133.2	108.8	
	部品	ボビンケース(個)	200	266	229,536	31,274	18,765	6,674	75,370	13,330	323,871	51,544	151.3	151.8	984,523	157,640	217.3	224.1
		カマ(個)	850	2,180	115,963	221,113	3,068	8,722	23,008	48,226	142,889	280,241	210.9	191.7	508,358	991,796	186.4	177.1
		その他		1,186		173,001		10,287		14,921	0	199,395	-	127.9	0	801,295	-	115.1
		小計		3,632		425,388		25,683		76,477	0	531,180	-	158.1	0	1,950,731	-	147.1
工業用ミシン合計	116	15,883	1,137	614,611	6	26,905	1,697	527,681	2,956	1,185,080	148.5	148.6	11,071	4,232,786	133.2	123.6		
針(千本)			124	2,249	101	3,611			225	5,860	3.7	9.8	13,163	120,413	42.5	44.0		
テーブル及びカバー									0	0	-	-	0	0	-	-		
総計(ミシン合計)	116	12,251	1,137	189,223	6	1,222	1,697	451,204	2,956	653,900	148.5	141.6	11,074	2,282,335	133.2	108.8		
総計	116	15,883	1,137	618,261	6	48,538	1,697	527,681	2,956	1,210,363	148.5	138.3	11,074	4,417,144	133.2	117.9		

		ベトナム		タイ		シンガポール		マレーシア		フィリピン		インドネシア		カンボジア		ミャンマー		
		数量	金額	数量	金額	数量	金額	数量	金額	数量	金額	数量	金額	数量	金額	数量	金額	
家庭用ミシン	ジグザグ縫(電子速度調整式)	2,444	2,805							531	779			658	748	522	564	
	ジグザグ縫(その他)									192	212					238	1,196	
	その他				117	331					298	495				250	1,431	
	小計	2,444	2,805		117	331	0	0	0	0	1,021	1,486	0	0	658	748	1,010	3,191
	部品 家庭用ミシンのもの		4,801		6,198		1,399											
家庭用ミシン合計	2,444	7,606		117	6,529	0	1,399	0	0	1,021	1,486	0	0	658	748	1,010	3,191	
工業用ミシン	自動式 単針直線(織物用)	1	1,599							5	3,481							
	自動式 単針直線(その他)																	
	自動式 オーバーロック																	
	自動式 その他	2	5,948			74	117,522	25	3,654					2	5,713			
	計	3	7,547	0	0	74	117,522	25	3,654	5	3,481	0	0	2	5,713	0	0	
	その他 単針直線(織物用)	82	581			218	14,181											
	その他 単針直線(その他)					189	37,053											
	その他 オーバーロック	309	4,078			290	11,049							6	3,165			
	その他 その他	392	30,258	122	6,943	1,754	334,184			15	2,872	23	7,000	75	30,427			
	計	783	34,917	122	6,943	2,451	396,467	0	0	15	2,872	23	7,000	81	33,592	0	0	
	小計	786	42,464	122	6,943	2,525	513,989	25	3,654	20	6,353	23	7,000	83	39,305	0	0	
	部品	ボビンケース(個)	15,548	4,848	7,182	1,076	7,906	3,055										
		カマ(個)	72,822	38,627	586	4,566	1,894	8,118			180	1,134						
		その他		112,350		17,896		29,981		1,689		6,010		1,358				
		小計		155,825		23,538		41,154		1,689		7,144		1,358		0		0
工業用ミシン合計	786	198,289	122	30,481	2,525	555,143	25	5,343	20	13,497	23	8,358	83	39,305	0	0		
針(千本)	1,325	15,293	90	672	59	834			39	1,089								
テーブル及びカバー		1,078										278						
総計(ミシン合計)	3,230	45,269	239	7,274	2,525	513,989	25	3,654	1,041	7,839	23	7,000	741	40,053	1,010	3,191		
総計	3,230	222,266	239	37,682	2,525	557,376	25	5,343	1,041	16,072	23	8,636	741	40,053	1,010	3,191		

		インド		パキスタン		スリランカ		バングラデシュ		東南アジア4月計		対前年同期比		東南アジア1~4月計		対前年同期比		
		数量	金額	数量	金額	数量	金額	数量	金額	数量	金額	数量	金額	数量	金額	数量	金額	
家庭用ミシン	ジグザグ縫(電子速度調整式)									4,155	4,896	129.5	127.7	12,785	20,856	194.3	179.7	
	ジグザグ縫(その他)									430	1,408	-	-	2,256	9,277	107.5	92.5	
	その他									665	2,257	62.5	125.5	5,735	25,987	111.1	142.8	
	小計	0	0	0	0	0	0	0	0	5,250	8,561	122.9	152.0	20,776	56,120	150.1	140.9	
	部品 家庭用ミシンのもの									0	12,398	-	355.7	0	34,966	-	246.9	
	家庭用ミシン合計	0	0	0	0	0	0	0	0	5,250	20,959	122.9	229.9	20,776	91,086	150.1	168.7	
工業用ミシン	自動式 単針直線(織物用)									6	5,080	-	-	108	38,148	20.1	177.8	
	自動式 単針直線(その他)									0	0	-	-	0	0	-	-	
	自動式 オーバーロック									0	0	-	-	212	26,177	137.7	111.2	
	自動式 その他	5	9,891							108	142,728	131.7	173.9	545	638,744	134.9	233.9	
	計	5	9,891	0	0	0	0	0	0	114	147,808	125.3	165.8	865	703,069	79.1	221.1	
	その他 単針直線(織物用)	2	640							302	15,402	86.0	42.1	715	44,221	67.6	51.3	
	その他 単針直線(その他)	19	2,948							208	40,001	452.2	273.4	736	129,719	154.3	127.9	
	その他 オーバーロック					3	1,044			608	19,336	524.1	80.4	1,064	46,559	227.4	92.5	
	その他 その他	81	12,492	430	8,159	3	1,878			2,895	434,213	216.7	159.2	8,275	1,443,475	137.0	138.6	
	計	102	16,080	430	8,159	6	2,922	0	0	4,013	508,952	217.0	146.3	10,790	1,663,974	134.2	130.1	
	小計	107	25,971	430	8,159	6	2,922	0	0	4,127	656,760	212.7	150.3	11,655	2,367,043	127.6	148.2	
	部品	ボビンケース(個)	33,377	4,196	27,150	2,216			1,172	832	92,335	16,223	579.4	230.6	248,871	53,143	159.7	166.7
		カマ(個)	3,116	3,468	4,967	7,763	162	743	6,972	13,296	90,699	77,715	232.7	271.1	335,721	267,148	173.4	127.1
		その他		8,536		1,054		7,686		4,540	0	191,100	-	171.8	0	562,588	-	107.8
		小計		16,200		11,033		8,429		18,668	0	285,038	-	194.0	0	882,879	-	115.6
	工業用ミシン合計	107	42,171	430	19,192	6	11,351	0	18,668	4,127	941,798	212.7	161.3	11,655	3,249,922	127.6	137.6	
	針(千本)	6	706							1,519	18,594	109.1	111.3	5,487	59,953	127.2	108.2	
	テーブル及びカバー									0	1,356	-	239.6	0	2,055	-	27.0	
	総計(ミシン合計)	107	25,971	430	8,159	6	2,922	0	0	9,377	665,321	150.9	150.3	32,431	2,423,163	141.1	148.0	
	総計	107	42,877	430	19,192	6	11,351	0	18,668	9,377	982,707	150.9	161.0	32,431	3,403,016	141.1	137.3	

		サウジアラビア		ヨルダン		アラブ首長国連邦		中近東4月計		対前年同期比		中近東1~4月計		対前年同期比		スウェーデン		
		数量	金額	数量	金額	数量	金額	数量	金額	数量	金額	数量	金額	数量	金額	数量	金額	
家庭用ミシン	ジグザグ縫(電子速度調整式)					6,473	29,687	6,473	29,687	124.7	223.5	26,270	104,411	111.1	125.0			
	ジグザグ縫(その他)					4,622	38,150	4,622	38,150	127.7	143.8	10,066	74,059	85.2	83.7			
	その他					7,193	34,139	7,193	34,139	176.8	206.0	24,510	120,516	115.2	121.7			
	小計	0	0	0	0	18,288	101,976	18,288	101,976	142.0	180.8	60,846	298,986	107.3	110.3	0	0	
	部品 家庭用ミシンのもの									0	0	-	-	0	0	-	-	
	家庭用ミシン合計	0	0	0	0	18,288	101,976	18,288	101,976	142.0	180.8	60,846	298,986	107.3	109.7	0	0	
工業用ミシン	自動式 単針直線(織物用)					50	243	50	243	-	-	312	1,649	28.7	25.4			
	自動式 単針直線(その他)							0	0	-	-	0	0	-	-			
	自動式 オーバーロック					366	1,839	366	1,839	-	-	1,636	7,680	164.8	159.0			
	自動式 その他					136	719	136	719	170.0	312.6	310	1,721	72.6	62.6			
	計	0	0	0	0	552	2,801	552	2,801	690.0	1,217.8	2,258	11,050	90.0	78.6	0	0	
	その他 単針直線(織物用)							0	0	-	-	309	1,843	50.4	57.4			
	その他 単針直線(その他)							0	0	-	-	0	0	-	-			
	その他 オーバーロック					196	1,790	196	1,790	54.1	71.5	366	3,111	29.4	36.6			
	その他 その他					30	9,261	30	9,261	23.1	516.8	532	18,300	94.2	40.2			
	計	0	0	0	0	226	11,051	226	11,051	27.4	195.1	1,207	23,254	45.5	40.0	0	0	
	小計	0	0	0	0	778	13,852	778	13,852	86.1	235.0	3,465	34,304	67.1	47.5	0	0	
	部品	ボビンケース(個)					1,000	266	1,000	266	-	-	43,000	4,198	211.6	247.4		
		カマ(個)							0	0	-	-	2,340	1,065	150.6	46.7		
		その他		3,073		512		4,577	0	8,162	-	371.5	0	16,388	-	146.1		289
		小計		3,073		512		4,843	0	8,428	-	383.6	0	21,651	-	142.5		289
	工業用ミシン合計	0	3,073	0	512	778	18,695	778	22,280	86.1	275.4	3,465	55,955	67.1	64.0	0	289	
	針(千本)							0	0	-	-	171	1,619	633.3	202.1			
	テーブル及びカバー							0	0	-	-	0	0	-	-			
	総計(ミシン合計)	0	0	0	0	19,066	115,828	19,066	115,828	138.3	186.0	64,311	333,290	103.9	97.1	0	0	
	総計	0	3,073	0	512	19,066	120,671	19,066	124,256	138.3	190.3	64,311	356,560	103.9	98.9	0	289	

		イギリス		オランダ		ベルギー		フランス		ドイツ		スペイン		イタリア		フィンランド		
		数量	金額	数量	金額	数量	金額	数量	金額	数量	金額	数量	金額	数量	金額	数量	金額	
家庭用ミシン	ジグザグ縫(電子速度調整式)																	
	ジグザグ縫(その他)																	
	その他									2,096	105,398							
	小計	0	0	0	0	0	0	0	0	2,096	105,398	0	0	0	0	0	0	
	部品 家庭用ミシンのもの																	
家庭用ミシン合計	0	0	0	0	0	0	0	0	2,096	107,091	0	0	0	0	0	0		
工業用ミシン	自動式 単針直線(織物用)																	
	自動式 単針直線(その他)																	
	自動式 オーバーロック																	
	自動式 その他			19	33,247			26	49,500									
	計	0	0	19	33,247	0	0	26	49,500	0	0	0	0	0	0	0	0	
	その他 単針直線(織物用)			72	10,484													
	その他 単針直線(その他)	13	3,192	97	10,775													
	その他 オーバーロック									134	21,318							
	その他 その他	11	1,690	137	27,156	25	7,300			104	35,106					1	391	
	計	24	4,882	306	48,415	25	7,300	0	0	238	56,424	0	0	0	0	1	391	
	小計	24	4,882	325	81,662	25	7,300	26	49,500	238	56,424	0	0	0	0	1	391	
	部品	ボビンケース(個)	998	519					100	290	351	900			4,000	917		
		カマ(個)	96	451					76	215	94	255			165	633		
		その他		911		1,256		1,019		6,935		12,254		764		3,379		
		小計		1,881		1,256		1,019		7,440		13,409		764		4,929		0
工業用ミシン合計	24	6,763	325	82,918	25	8,319	26	56,940	238	69,833	0	764	0	4,929	1	391		
針(千本)	92	801																
テーブル及びカバー																		
総計(ミシン合計)	24	4,882	325	81,662	25	7,300	26	49,500	2,334	161,822	0	0	0	0	1	391		
総計	24	7,564	325	82,918	25	8,319	26	56,940	2,334	176,924	0	764	0	4,929	1	391		

		ポーランド		ロシア		オーストリア		ルーマニア		トルコ		リトアニア		ベラルーシ		チェコ		
		数量	金額	数量	金額	数量	金額	数量	金額	数量	金額	数量	金額	数量	金額	数量	金額	
家庭用ミシン	ジグザグ縫(電子速度調整式)																	
	ジグザグ縫(その他)																	
	その他																	
	小計	0	0	0	0	0	0	0	0	0	0	0	0	0	0	0	0	
	部品 家庭用ミシンのもの		5,315															
家庭用ミシン合計	0	5,315	0	0	0	0	0	0	0	0	0	0	0	0	0	0		
工業用ミシン	自動式 単針直線(織物用)																	
	自動式 単針直線(その他)																	
	自動式 オーバーロック																	
	自動式 その他									2	2,777							
	計	0	0	0	0	0	0	0	0	2	2,777	0	0	0	0	0	0	
	その他 単針直線(織物用)									10	1,220							
	その他 単針直線(その他)																	
	その他 オーバーロック									43	7,875							
	その他 その他					13	3,977			237	54,161	6	2,391					
	計	0	0	0	0	13	3,977	0	0	290	63,256	6	2,391	0	0	0	0	
	小計	0	0	0	0	13	3,977	0	0	292	66,033	6	2,391	0	0	0	0	
	部品	ボビンケース(個)	2,453	2,880							4,750	1,238						
		カマ(個)	1,668	5,671	45	248			296	623	3,269	5,822				60	442	
		その他		7,144				722		1,911		788		928		452		
		小計		15,695		248		722		2,534		7,848		928		452		442
工業用ミシン合計	0	15,695	0	248	13	4,699	0	2,534	292	73,881	6	3,319	0	452	0	442		
針(千本)																		
テーブル及びカバー																		
総計(ミシン合計)	0	0	0	0	13	3,977	0	0	292	66,033	6	2,391	0	0	0	0		
総計	0	21,010	0	248	13	4,699	0	2,534	292	73,881	6	3,319	0	452	0	442		



		セルビア		ヨーロッパ4月計		対前年同期比		ヨーロッパ1~4月計		対前年同期比		カナダ		アメリカ合衆国		北米4月計		
		数量	金額	数量	金額	数量	金額	数量	金額	数量	金額	数量	金額	数量	金額	数量	金額	
家庭用ミシン	ジグザグ縫(電子速度調整式)			0	0	-	-	0	0	-	-					0	0	
	ジグザグ縫(その他)			0	0	-	-	325	11,651	79.3	66.2					0	0	
	その他			2,096	105,398	426.9	414.8	6,339	324,881	193.2	197.1			1	249	1	249	
	小計	0	0	2,096	105,398	426.9	414.8	6,664	336,532	179.4	176.5	0	0	1	249	1	249	
	部品 家庭用ミシンのもの			0	7,008	-	274.9	0	14,268	-	207.1				4,122	0	4,122	
	家庭用ミシン合計	0	0	2,096	112,406	426.9	402.1	6,664	350,800	179.4	177.5	0	0	1	4,371	1	4,371	
工業用ミシン	自動式 単針直線(織物用)			0	0	-	-	1	216	-	-					0	0	
	自動式 単針直線(その他)			0	0	-	-	0	0	-	-					0	0	
	自動式 オーバーロック			0	0	-	-	160	5,736	11.9	10.1					0	0	
	自動式 その他			47	85,524	71.2	112.7	431	354,343	168.4	108.1			31	63,762	31	63,762	
	計	0	0	47	85,524	14.2	98.2	592	360,295	37.0	93.7	0	0	31	63,762	31	63,762	
	その他 単針直線(織物用)			82	11,704	52.9	54.1	279	38,503	49.2	47.6			77	5,784	77	5,784	
	その他 単針直線(その他)			110	13,967	366.7	184.3	316	40,047	159.6	91.3			408	47,592	408	47,592	
	その他 オーバーロック			177	29,193	590.0	459.0	570	95,238	62.2	79.9			40	11,278	40	11,278	
	その他 その他			534	132,172	182.3	286.9	1,699	337,646	80.1	84.1			290	59,041	290	59,041	
	計	0	0	903	187,036	177.8	229.1	2,864	511,434	75.3	79.2	0	0	815	123,695	815	123,695	
	小計	0	0	950	272,560	113.2	161.5	3,456	871,729	63.9	84.6	0	0	846	187,457	846	187,457	
	部品	ボビンケース(個)			12,652	6,744	34.2	55.7	73,910	43,930	87.5	130.6	25	258	16,438	10,809	16,463	11,067
		カマ(個)			5,769	14,360	293.3	310.6	29,563	71,401	124.0	141.3	14	239	4,607	19,306	4,621	19,545
		その他		450	0	39,202	-	172.8	0	163,240	-	111.0		212		76,973	0	77,185
小計			450	0	60,306	-	153.0	0	278,571	-	120.5		709		107,088	0	107,797	
	工業用ミシン合計	0	450	950	332,866	113.2	159.9	3,456	1,150,300	63.9	91.2	0	709	846	294,545	846	295,254	
	針(千本)			92	801	82.1	82.7	181	2,172	86.6	72.1			59	2,191	59	2,191	
	テーブル及びカバー			0	0	-	-	0	0	-	-					0	0	
	総計(ミシン合計)	0	0	3,046	377,958	229.0	194.7	10,120	1,208,261	111.0	99.0	0	0	847	187,706	847	187,706	
	総計	0	450	3,046	446,073	229.0	188.1	10,120	1,503,272	111.0	102.8	0	709	847	301,107	847	301,816	

		対前年同期比		北米1~4月計		対前年同期比		メキシコ		ホンジュラス		エルサルバドル		ドミニカ共和国		中米4月計		
		数量	金額	数量	金額	数量	金額	数量	金額	数量	金額	数量	金額	数量	金額	数量	金額	
家庭用ミシン	ジグザグ縫(電子速度調整式)	-	-	135	39,481	135.0	129.7									0	0	
	ジグザグ縫(その他)	-	-	0	0	-	-									0	0	
	その他	0.2	0.7	3,478	172,445	123.6	104.0									0	0	
	小計	0.2	0.7	3,613	211,926	124.0	108.0	0	0	0	0	0	0	0	0	0	0	
	部品 家庭用ミシンのもの	-	494.8	0	10,184	-	301.7									0	0	
	家庭用ミシン合計	0.2	11.9	3,613	222,110	124.0	111.3	0	0	0	0	0	0	0	0	0	0	
工業用ミシン	自動式 単針直線(織物用)	-	-	0	0	-	-									0	0	
	自動式 単針直線(その他)	-	-	0	0	-	-									0	0	
	自動式 オーバーロック	-	-	2	595	200.0	6.2									0	0	
	自動式 その他	182.4	127.5	157	324,613	209.3	200.8	1	499							1	499	
	計	182.4	127.5	159	325,208	209.2	189.8	1	499	0	0	0	0	0	0	1	499	
	その他 単針直線(織物用)	135.1	64.7	330	22,889	164.2	72.0									0	0	
	その他 単針直線(その他)	345.8	259.0	1,314	177,030	199.4	206.5									0	0	
	その他 オーバーロック	53.3	71.4	118	29,846	43.1	51.7									0	0	
	その他 その他	119.3	107.3	1,167	238,319	109.3	103.2									0	0	
	計	165.3	126.0	2,929	468,084	133.0	115.2	0	0	0	0	0	0	0	0	0	0	
	小計	165.9	126.5	3,088	793,292	135.6	137.4	1	499	0	0	0	0	0	0	1	499	
	部品	ボビンケース(個)	384.6	539.9	66,013	36,048	340.3	240.0									0	0
		カマ(個)	262.4	307.6	29,605	81,994	142.1	168.2	60	310							60	310
		その他	-	218.2	0	302,229	-	121.9		9,474		24,439		1,119		3,666	0	38,698
小計		-	246.2	0	420,271	-	134.8		9,784		24,439		1,119		3,666	0	39,008	
	工業用ミシン合計	165.9	153.8	3,088	1,213,563	135.6	136.5	1	10,283	0	24,439	0	1,119	0	3,666	1	39,507	
	針(千本)	93.7	94.1	295	10,976	119.9	107.3									0	0	
	テーブル及びカバー	-	-	0	704	-	31.6									0	0	
	総計(ミシン合計)	77.6	102.0	6,701	1,005,218	129.1	129.9	1	499	0	0	0	0	0	0	1	499	
	総計	77.6	130.7	6,701	1,447,353	129.1	131.4	1	10,283	0	24,439	0	1,119	0	3,666	1	39,507	

		対前年同期比		中米1~4月計		対前年同期比		コロンビア		エクアドル		ブラジル		ウルグアイ		南米4月計		
		数量	金額	数量	金額	数量	金額	数量	金額	数量	金額	数量	金額	数量	金額	数量	金額	
家庭用ミシン	ジグザグ縫(電子速度調整式)	-	-	0	0	-	-									0	0	
	ジグザグ縫(その他)	-	-	0	0	-	-									0	0	
	その他	-	-	0	0	-	-									0	0	
	小計	-	-	0	0	-	-	0	0	0	0	0	0	0	0	0	0	
	部品 家庭用ミシンのもの	-	-	0	0	-	-									0	0	
	家庭用ミシン合計	-	-	0	0	-	-	0	0	0	0	0	0	0	0	0	0	
工業用ミシン	自動式 単針直線(織物用)	-	-	0	0	-	-									0	0	
	自動式 単針直線(その他)	-	-	0	0	-	-									0	0	
	自動式 オーバーロック	-	-	0	0	-	-									0	0	
	自動式 その他	-	-	1	499	-	-					12	2,329			12	2,329	
	計	-	-	1	499	-	-	0	0	0	0	12	2,329	0	0	12	2,329	
	その他 単針直線(織物用)	-	-	5	568	250.0	247.0									0	0	
	その他 単針直線(その他)	-	-	0	0	-	-									0	0	
	その他 オーバーロック	-	-	0	0	-	-			14	804					14	804	
	その他 その他	-	-	466	31,332	443.8	262.8			87	9,319	2	244			89	9,563	
	計	-	-	471	31,900	440.2	262.5	0	0	101	10,123	2	244	0	0	103	10,367	
	小計	1.0	4.4	472	32,399	441.1	266.6	0	0	101	10,123	14	2,573	0	0	115	12,696	
	部品	ポビンケース(個)	-	-	14,678	1,961	103.7	84.9							65	350	65	350
		カマ(個)	28.6	30.7	1,394	4,306	55.6	64.4					108	463	35	238	143	701
		その他	-	970.6	0	118,519	-	148.9		647			4,045		1,233	0	5,925	
		小計	-	780.6	0	124,786	-	140.8		647		0	4,508		1,821	0	6,976	
	工業用ミシン合計	1.0	240.0	472	157,185	441.1	156.0	0	647	101	10,123	14	7,081	0	1,821	115	19,672	
	針(千本)	-	-	0	0	-	-								0	0		
	テーブル及びカバー	-	-	0	0	-	-								0	0		
	総計(ミシン合計)	1.0	4.4	472	32,399	441.1	266.6	0	0	101	10,123	14	2,573	0	0	115	12,696	
	総計	1.0	240.0	472	157,185	441.1	155.4	0	647	101	10,123	14	7,081	0	1,821	115	19,672	

		対前年同期比		南米1~4月計		対前年同期比		モロッコ		チュニジア		エジプト		エチオピア		南アフリカ	
		数量	金額	数量	金額	数量	金額	数量	金額	数量	金額	数量	金額	数量	金額	数量	金額
家庭用ミシン	ジグザグ縫(電子速度調整式)	-	-	0	0	-	-										
	ジグザグ縫(その他)	-	-	0	0	-	-										
	その他	-	-	0	0	-	-									15	781
	小計	-	-	0	0	-	-	0	0	0	0	0	0	0	0	15	781
	部品 家庭用ミシンのもの	-	-	0	0	-	-										
	家庭用ミシン合計	-	-	0	0	-	-	0	0	0	0	0	0	0	0	15	781
工業用ミシン	自動式 単針直線(織物用)	-	-	0	0	-	-										
	自動式 単針直線(その他)	-	-	0	0	-	-										
	自動式 オーバーロック	-	-	0	0	-	-										
	自動式 その他	-	-	18	35,238	600.0	1,066.2										
	計	-	-	18	35,238	600.0	1,066.2	0	0	0	0	0	0	0	0	0	0
	その他 単針直線(織物用)	-	-	8	2,015	200.0	193.0										
	その他 単針直線(その他)	-	-	0	0	-	-										
	その他 オーバーロック	-	-	17	1,765	1,700.0	544.8										
	その他 その他	145.9	78.8	881	75,773	139.6	109.5					30	5,029	10	2,857		
	計	168.9	85.4	906	79,553	140.2	109.0	0	0	0	0	30	5,029	10	2,857	0	0
	小計	188.5	104.6	924	114,791	142.4	150.4	0	0	0	0	30	5,029	10	2,857	0	0
	部品	ポビンケース(個)	-	-	1,390	1,423	111.0	124.8									
		カマ(個)	-	-	3,934	8,190	236.6	182.1			266	889					
		その他	-	408.3	0	23,109	-	131.0		1,386		2,656					
		小計	-	480.8	0	32,722	-	140.5		1,386		3,545		0		0	0
	工業用ミシン合計	188.5	144.8	924	147,513	142.4	148.1	0	1,386	0	3,545	30	5,029	10	2,857	0	0
	針(千本)	-	-	15	1,036	750.0	240.4										
	テーブル及びカバー	-	-	0	0	-	-										
	総計(ミシン合計)	188.5	104.6	924	114,791	142.4	150.4	0	0	0	0	30	5,029	10	2,857	15	781
	総計	188.5	144.8	924	148,549	142.4	148.5	0	1,386	0	3,545	30	5,029	10	2,857	15	781

		アフリカ4月計		対前年同期比		アフリカ1~4月計		対前年同期比		オーストラリア		ニュージーランド		パラオ		大洋州4月計	
		数量	金額	数量	金額	数量	金額	数量	金額	数量	金額	数量	金額	数量	金額	数量	金額
家庭用ミシン	ジグザグ縫(電子速度調整式)	0	0	-	-	0	0	-	-							0	0
	ジグザグ縫(その他)	0	0	-	-	0	0	-	-							0	0
	その他	15	781	-	-	46	2,355	17.8	93.5	160	9,521					160	9,521
	小計	15	781	7.5	77.7	46	2,355	10.0	66.8	160	9,521	0	0	0	0	160	9,521
	部品 家庭用ミシンのもの	0	0	-	-	0	0	-	-							0	0
	家庭用ミシン合計	15	781	7.5	77.7	46	2,355	10.0	66.8	160	9,521	0	0	0	0	160	9,521
工業用ミシン	自動式 単針直線(織物用)	0	0	-	-	0	0	-	-							0	0
	自動式 単針直線(その他)	0	0	-	-	0	0	-	-							0	0
	自動式 オーバーロック	0	0	-	-	0	0	-	-							0	0
	自動式 その他	0	0	-	-	1	529	100.0	27.3							0	0
	計	0	0	-	-	1	529	100.0	27.3	0	0	0	0	0	0	0	0
	その他 単針直線(織物用)	0	0	-	-	0	0	-	-							0	0
	その他 単針直線(その他)	0	0	-	-	0	0	-	-	16	1,530	2	351			18	1,881
	その他 オーバーロック	0	0	-	-	44	1,409	14.0	42.5							0	0
	その他 その他	40	7,886	24.1	608.5	204	13,001	40.0	79.4	20	551					20	551
	計	40	7,886	8.9	211.0	248	14,410	27.0	68.0	36	2,081	2	351	0	0	38	2,432
	小計	40	7,886	8.9	211.0	249	14,939	27.0	64.6	36	2,081	2	351	0	0	38	2,432
	部品	ボビンケース(個)	0	0	-	-	0	0	-	-						0	0
		カマ(個)	266	889	-	-	742	2,447	72.3	65.6						0	0
		その他	0	4,042	-	131.2	0	17,124	-	110.9	864	869				0	1,733
		小計	0	4,931	-	160.0	0	19,571	-	99.9	864	869			0	0	1,733
	工業用ミシン合計	40	12,817	8.9	188.0	249	34,510	27.0	80.8	36	2,945	2	1,220	0	0	38	4,165
	針(千本)	0	0	-	-	0	0	-	-						0	0	
	テーブル及びカバー	0	0	-	-	0	0	-	-						0	0	
	総計(ミシン合計)	55	8,667	8.5	182.7	295	17,294	21.4	64.9	196	11,602	2	351	0	0	198	11,953
	総計	55	13,598	8.5	145.1	295	36,865	21.4	77.1	196	12,466	2	1,220	0	0	198	13,686

		対前年同期比		大洋州1~4月計		対前年同期比		総計4月計		対前年同期比		総計1~4月計		対前年同期比		
		数量	金額	数量	金額	数量	金額	数量	金額	数量	金額	数量	金額	数量	金額	
家庭用ミシン	ジグザグ縫(電子速度調整式)	-	-	50	17,082	-	-	10,628	34,583	123.6	190.8	39,240	181,830	128.5	134.9	
	ジグザグ縫(その他)	-	-	0	0	-	-	5,052	39,558	139.6	149.1	12,647	94,987	88.3	81.8	
	その他	76.2	88.4	430	24,316	75.4	79.2	10,130	152,345	157.9	168.6	40,541	670,780	121.5	139.4	
	小計	76.2	88.4	480	41,398	84.2	134.9	25,810	226,486	138.5	167.8	92,428	947,597	118.2	129.5	
	部品 家庭用ミシンのもの	-	-	0	699	-	-	0	42,951	-	177.7	0	123,782	-	166.2	
	家庭用ミシン合計	76.2	88.4	480	42,097	84.2	137.2	25,810	269,437	138.5	169.3	92,428	1,071,379	118.2	132.9	
工業用ミシン	自動式 単針直線(織物用)	-	-	1	216	-	-	57	7,243	-	-	429	49,393	26.4	152.3	
	自動式 単針直線(その他)	-	-	0	0	-	-	0	0	-	-	0	0	-	-	
	自動式 オーバーロック	-	-	0	0	-	-	366	1,839	119.6	8.1	2,035	42,001	80.5	42.0	
	自動式 その他	-	-	1	416	100.0	100.0	482	448,175	145.6	141.2	1,992	1,716,004	122.6	128.1	
	計	-	-	2	632	200.0	151.9	905	457,257	142.1	134.4	4,456	1,807,398	77.1	122.8	
	その他 単針直線(織物用)	-	-	0	0	-	-	505	46,057	66.4	66.6	1,704	131,307	65.9	61.7	
	その他 単針直線(その他)	-	-	26	3,339	118.2	95.8	768	108,418	161.3	222.5	2,526	380,708	132.2	132.2	
	その他 オーバーロック	-	-	0	0	-	-	1,716	151,863	144.9	135.6	4,653	480,273	99.5	99.6	
	その他 その他	166.7	157.0	26	1,758	78.8	49.9	5,957	1,044,447	158.8	153.8	21,095	3,716,595	123.5	122.3	
	計	316.7	692.9	52	5,097	92.9	70.5	8,946	1,350,785	144.9	148.6	29,978	4,708,883	114.2	117.1	
	小計	316.7	692.9	54	5,729	94.7	75.0	9,851	1,808,042	144.7	144.7	34,434	6,516,281	107.5	118.6	
	部品	ボビンケース(個)	-	-	0	0	-	-	446,386	86,194	164.6	156.3	1,432,385	298,343	190.5	190.7
		カマ(個)	-	-	0	0	-	-	244,447	393,761	220.9	210.8	911,657	1,428,347	176.1	161.1
		その他	-	-	0	3,532	-	748.3	0	565,442	-	168.3	0	2,008,024	-	115.6
		小計	-	-	0	3,532	-	748.3	0	1,045,397	-	180.9	0	3,734,714	-	134.3
	工業用ミシン合計	316.7	1,186.6	54	9,261	94.7	114.1	9,851	2,853,439	144.7	156.2	34,434	10,250,995	107.5	123.9	
	針(千本)	-	-	4	311	-	-	1,895	27,446	23.9	33.4	19,316	196,480	53.7	56.9	
	テーブル及びカバー	-	-	0	0	-	-	0	1,356	-	239.6	0	2,759	-	28.0	
	総計(ミシン合計)	89.2	107.5	534	47,127	85.2	122.9	35,661	2,034,528	140.2	147.0	126,862	7,463,878	115.1	119.9	
	総計	89.2	123.1	534	51,669	85.2	133.2	35,661	3,151,678	140.2	152.3	126,862	11,521,613	115.1	122.1	

# 2020年4月 輸 入

(財務省関税局調)

(単位: 台、千円、%)

		韓国		中国		台湾		香港		ベトナム	
		数量	金額	数量	金額	数量	金額	数量	金額	数量	金額
家庭用 ミシン	完成品(頭部含む)			34,522	271,662	16,893	283,332			38,868	398,553
	部 品				2,098		57,943				1,993
家 庭 用 合 計		0	0	34,522	273,760	16,893	341,275	0	0	38,868	400,546
工業用 ミシン	自動式:単針直線			145	17,967						
	自動式:オーバ-ロック			324	12,942	6	1,303				
	自動式:その他			36	12,589	173	28,383			8	3,722
	自動式計	0	0	505	43,498	179	29,686	0	0	8	3,722
	その他:単針直線			376	34,271					78	3,487
	その他:オーバ-ロック			186	15,238					20	1,073
	その他:その他			345	41,116	17	2,148				
	その他計	0	0	907	90,625	17	2,148	0	0	98	4,560
	小 計	0	0	1,412	134,123	196	31,834	0	0	106	8,282
部 品		422		262,863		83,782		399		231,863	
工 業 用 合 計		0	422	1,412	396,986	196	115,616	0	399	106	240,145
針(千本)		935	2,628							24,634	65,440
テーブル及びカバー			3,216		8,862		964				
総 計(ミシン合計)		0	0	35,934	405,785	17,089	315,166	0	0	38,974	406,835
総 計		0	6,266	35,934	679,608	17,089	457,855	0	399	38,974	706,131

		タイ		シンガポール		マレーシア		フィリピン		インド	
		数量	金額	数量	金額	数量	金額	数量	金額	数量	金額
家庭用 ミシン	完成品(頭部含む)	13,448	71,742								
	部 品		304		321						
家 庭 用 合 計		13,448	72,046	0	321	0	0	0	0	0	0
工業用 ミシン	自動式:単針直線										
	自動式:オーバ-ロック										
	自動式:その他										
	自動式計	0	0	0	0	0	0	0	0	0	0
	その他:単針直線										
	その他:オーバ-ロック										
	その他:その他										
	その他計	0	0	0	0	0	0	0	0	0	0
	小 計	0	0	0	0	0	0	0	0	0	0
部 品		911		273		279		1,231			
工 業 用 合 計		0	911	0	273	0	279	0	1,231	0	0
針(千本)										310	4,980
テーブル及びカバー					774						
総 計(ミシン合計)		13,448	71,742	0	0	0	0	0	0	0	0
総 計		13,448	72,957	0	1,368	0	279	0	1,231	0	4,980

		ドイツ		チェコ		カナダ		アメリカ合衆国		総計4月計	
		数量	金額	数量	金額	数量	金額	数量	金額	数量	金額
家庭用 ミシン	完成品(頭部含む)	1	287							103,732	1,025,576
	部 品									0	62,659
家庭用合計		1	287	0	0	0	0	0	0	103,732	1,088,235
工業用 ミシン	自動式:単針直線									145	17,967
	自動式:オーバーロック									330	14,245
	自動式:その他					1	700			218	45,394
	自動式計	0	0	0	0	1	700	0	0	693	77,606
	その他:単針直線									454	37,758
	その他:オーバーロック									206	16,311
	その他:その他									362	43,264
	その他計	0	0	0	0	0	0	0	0	1,022	97,333
	小 計	0	0	0	0	1	700	0	0	1,715	174,939
部 品		822						2,037	0	584,882	
工業用合計		0	822	0	0	1	700	0	2,037	1,715	759,821
針(千本)		41	831	26	506					25,946	74,385
テーブル及びカバー			262						543	0	14,621
総計(ミシン合計)		1	287	0	0	1	700	0	0	105,447	1,200,515
総 計		1	2,202	0	506	1	700	0	2,580	105,447	1,937,062

		対前年同期比		累計1~4月計		対前年同期比	
		数量	金額	数量	金額	数量	金額
家庭用 ミシン	完成品(頭部含む)	171.4	187.9	543,640	5,013,934	232.0	211.1
	部 品	-	172.2	0	282,545	-	141.7
家庭用合計		171.4	187.0	543,640	5,296,479	232.0	205.8
工業用 ミシン	自動式:単針直線	2416.7	365.7	972	79,446	36.4	61.8
	自動式:オーバーロック	5500.0	600.5	330	14,245	1434.8	239.6
	自動式:その他	107.9	100.4	921	162,392	103.6	80.8
	自動式計	323.8	147.8	2,223	256,083	62.0	76.3
	その他:単針直線	326.6	528.7	1,741	128,071	365.8	328.1
	その他:オーバーロック	105.1	131.2	702	47,751	129.3	132.7
	その他:その他	28.1	326.3	2,110	234,106	112.5	268.4
	その他計	63.0	296.5	4,553	409,928	157.3	252.7
	小 計	93.4	205.0	6,776	666,011	104.6	133.8
部 品	-	127.2	0	2,052,297	-	118.7	
工業用合計		93.4	139.4	6,776	2,718,308	104.6	122.1
針(千本)		100.7	113.9	99,800	281,151	101.4	107.1
テーブル及びカバー		-	149.3	0	47,127	-	146.2
総計(ミシン合計)		169.1	190.3	550,416	5,679,945	228.6	197.7
総 計		169.1	161.1	550,416	8,343,065	228.6	163.7

価格(税込) 540円