

2021 — 6

No. 816

JASMA

(生産・輸出・輸入統計)

一般社団法人日本縫製機械工業会

JAPAN SEWING MACHINERY MANUFACTURERS ASSOCIATION

105-0004 東京都港区新橋5-25-3

電話 03-6435-8190

FAX 03-6435-8192

URL <http://www.jasma.or.jp/>

JASMA

(生産・輸出・輸入統計)

2021年6月分 目次

I	6月の概況	1
II	月次推移グラフ(2020年1月～12月 2021年1月～)	
	1家庭用ミシンの生産、販売、在庫台数	5
	2家庭用ミシンの生産、販売金額	6
	3家庭用ミシンの輸出台数、金額	7
	4家庭用ミシンの輸出台数、金額	8
	5工業用ミシンの生産、販売、在庫台数	9
	6工業用ミシンの生産、販売金額	10
	7工業用ミシンの輸出台数、金額	11
	8工業用ミシンの輸出台数、金額	12
III	生産、販売、在庫データ (6月分)	13
IV	国別、地域別輸出データ (6月分)	14
	(1～6月)	20
V	国別、地域別輸入データ (6月分)	27
	(1～6月)	29

2021年6月の概況

I. ミシン

「生産」

(1)6月実績 (単位:台、百万円、%)					(2)1~6月実績 (単位:台、百万円、%)				
	数量	前年同期比	金額	前年同期比		数量	前年同期比	金額	前年同期比
ミシン合計	12,632	212.5	2,298	316.1	ミシン合計	68,311	150.4	11,767	156.6
家庭用ミシン計	4,760	116.6	206	112.6	家庭用ミシン計	27,883	135.1	1,285	139.4
工業用ミシン計	7,872	422.8	2,092	384.6	工業用ミシン計	40,428	163.0	10,482	159.1

① 6月のミシン生産は、「家庭用」は4,760台、206百万円で、前年同期比116.6%(台数)、112.6%(金額)、「工業用」は7,872台、2,092百万円で、前年同期比422.8%(台数)、384.6%(金額)である。
機種別内訳をみると、「工業用」の「一本針直線本縫」が前年同期比379.4%(台数)、325.5%(金額)、「へり縫」が394.1%(台数)、500.0%(金額)、「その他」が432.3%(台数)、380.6%(金額)である。

② 前月比では、「家庭用」は台数で101.2%、金額で95.8%、「工業用」は台数で120.0%、金額で123.8%である。

「販売」

(1)6月実績 (単位:台、百万円、%)					(2)1~6月実績 (単位:台、百万円、%)				
	数量	前年同期比	金額	前年同期比		数量	前年同期比	金額	前年同期比
ミシン合計	15,103	202.9	2,368	267.3	ミシン合計	95,498	152.6	14,184	154.7
家庭用ミシン計	4,696	117.8	195	116.8	家庭用ミシン計	27,501	133.9	1,216	134.4
工業用ミシン計	10,407	301.0	2,173	302.2	工業用ミシン計	67,997	161.7	12,968	157.0

① 6月のミシン販売は、「家庭用」は4,696台、195百万円で、前年同期比117.8%(台数)、116.8%(金額)、「工業用」は10,407台、2,173百万円で、前年同期比117.8%(台数)、116.8%(金額)である。
機種別内訳をみると、「工業用」の「一本針直線本縫」が前年同期比344.4%(台数)、242.1%(金額)、「へり縫」が229.6%(台数)、252.6%(金額)、「その他」が331.9%(台数)、310.1%(金額)である。

② 前月比では、「家庭用」は台数で103.7%、金額で106.0%、「工業用」は台数で105.7%、金額で110.5%である。

「輸出」

地域別輸出実績(6月)

(単位:台、千円、%、部品含まず)

	家庭用ミシン		前年同期比		工業用ミシン		前年同期比		合計		前年同期比	
	数量	金額	数量	金額	数量	金額	数量	金額	数量	金額	数量	金額
東アジア	0	0	-	-	3,814	729,873	711.6	535.5	3,814	729,873	671.5	532.2
東南アジア	10,807	21,290	342.8	271.4	4,077	803,236	519.4	710.6	14,884	824,526	378.0	682.1
中近東	18,182	86,419	93.4	98.5	1,234	7,240	157.8	76.0	19,416	93,659	95.9	96.3
ヨーロッパ	545	28,451	50.0	48.6	1,018	279,112	184.4	259.8	1,563	307,563	95.2	185.3
北米	1,452	65,906	124.6	101.9	885	249,471	144.1	238.7	2,337	315,377	131.4	186.4
中米	0	0	-	-	5	6,786	-	-	5	6,786	-	-
南米	0	0	-	-	4	14,221	3.3	105.7	4	14,221	3.3	105.7
アフリカ	311	937	1,036.7	63.5	212	7,588	5,300.0	2,012.7	523	8,525	1,538.2	460.3
大洋州	280	15,880	1,333.3	274.5	43	5,296	165.4	347.7	323	21,176	-	-
合計	31,577	218,883	126.5	96.5	11,292	2,102,823	330.1	432.6	42,869	2,321,706	151.1	325.6
前月比	129.7	95.7	-	-	146.5	139.6	-	-	133.7	133.8	-	-

国別輸出実績(6月)

(単位:台、千円、%、部品含まず)

	家庭用ミシン		前年同期比		工業用ミシン		前年同期比		合計		前年同期比	
	数量	金額	数量	金額	数量	金額	数量	金額	数量	金額	数量	金額
1. 中国	0	0	-	-	2,224	372,898	690.7	447.6	2,224	372,898	690.7	447.6
2. 香港	0	0	-	-	1,414	296,382	1,346.7	704.2	1,414	296,382	1,039.7	699.2
3. アメリカ	1,451	65,646	126.2	108.6	885	249,471	144.1	238.7	2,336	315,117	132.4	191.1
4. シンガポール	0	0	-	-	3,432	631,593	789.0	1,097.7	3,432	631,593	789.0	1,097.7
5. ドイツ	545	28,451	101.9	115.2	111	41,957	77.6	118.9	656	70,408	96.8	117.4
6. ベトナム	2,252	2,679	193.5	146.8	93	101,195	41.9	900.4	2,345	103,874	169.2	795.1
7. アラブ首長国連邦	18,182	86,419	93.4	98.5	1,234	7,240	157.8	76.0	19,416	93,659	95.9	96.3
8. オランダ	0	0	-	-	382	89,499	848.9	435.0	382	89,499	848.9	435.0
9. 台湾	0	0	-	-	96	47,820	320.0	654.2	96	47,820	309.7	609.3
10. トルコ	0	0	-	-	447	103,070	146.6	270.8	447	103,070	146.6	270.8
合計(その他含)	31,577	218,883	126.5	96.5	11,292	2,102,823	330.1	432.6	42,869	2,321,706	151.1	325.6
累計	148,350	1,395,090	126.5	131.7	53,434	10,125,823	139.6	158.1	201,784	11,520,913	129.8	154.4

※順位は前年の「合計金額」上位10カ国

- ① 6月の輸出は、「家庭用」は31,577台、218,883千円で、前年同期比126.5%(台数)、96.5%(金額)、「工業用」は11,292台、2,102,823千円で、前年同期比330.1%(台数)、432.6%(金額)である。
- ② 前月比では、「家庭用」は台数で129.7%、金額で95.7%、「工業用」は台数で146.5%、金額で139.6%である。
- ③ 国別の輸出では、「家庭用」は主要国の「アメリカ」が前年同期比126.2%(台数)、108.6%(金額)である。「工業用」は主要国の「シンガポール」が前年同期比789.0%(台数)、1,097.7%(金額)、「中国」が前年同期比690.7%(台数)、447.6%(金額)、「アメリカ」が前年同期比144.1%(台数)、238.7%(金額)、「香港」が前年同期比1,346.7%(台数)、704.2%(金額)である。

「輸入」 国別輸入実績(6月) (単位:台、千円、%、部品含まず)

	家庭用ミシ		前年同期比		工業用ミシ		前年同期比		合計		前年同期比	
	数量	金額	数量	金額	数量	金額	数量	金額	数量	金額	数量	金額
1. ベトナム	22,109	191,068	45.9	39.0	149	20,662	105.7	229.5	22,258	211,730	46.1	42.5
2. 中国	11,538	161,838	8.9	51.6	1,321	113,918	128.5	118.0	12,859	275,756	9.9	67.2
3. 台湾	0	0	-	-	264	41,860	115.3	137.2	264	41,860	1.0	10.4
4. タイ	7,450	35,423	51.5	43.6	0	0	-	-	7,450	35,423	51.5	43.6
5. ドイツ	0	0	-	-	6	3,735	54.5	44.3	6	3,735	54.5	44.3
6. アメリカ	0	0	-	-	43	3,877	1,433.3	703.6	43	3,877	1,433.3	703.6
7. 韓国	32,210	358,489	-	-	0	0	-	-	32,210	358,489	-	-
8. シンガポール	0	0	-	-	0	0	-	-	0	0	-	-
9. フィリピン	0	0	-	-	200	2,965	-	-	200	2,965	-	-
10. イタリア	0	0	-	-	0	0	-	-	0	0	-	-
合計(その他含)	73,307	746,818	33.5	59.4	1,983	187,017	140.3	122.4	75,290	933,835	34.2	66.2
前月比	87.0	92.6	-	-	167.9	115.7	-	-	88.1	96.4	-	-
累計	701,233	6,567,631	122.4	149.8	9,940	1,014,615	109.9	135.2	711,173	7,582,246	122.2	147.7

※順位は前年の「合計金額」上位10カ国

- ① 6月の輸入は「家庭用」は73,307台、746,818千円で、前年同期比33.5%(台数)、59.4%(金額)である。
「工業用」は1,983台、187,017千円で、前年同期比140.3%(台数)、122.4%(金額)である。
国別の占有率をみると、「家庭用」は「韓国」が台数で43.9%、金額で48.0%「ベトナム」が台数で30.2%、金額で25.6%である。
「工業用」は「中国」が台数で66.6%、金額で60.6%、「台湾」が台数で13.3%、金額で22.4%である。
- ② 前月比では、「家庭用」は台数で87.0%、金額で92.6%、「工業用」は台数で167.9%、金額で115.7%である。

II. 部品

「輸出」 地域別輸出実績(6月) (単位:千円、%)

	家庭用ミシ部品		工業用ミシ部品				前年 同期比	針	前年 同期比	テーブル、カバー	前年 同期比
	家庭用ミシの	前年 同期比	ホビンケース	カマ	その他	合計					
東アジア	11,387	94.1	38,997	259,673	274,047	572,717	271.5	9,958	49.7	0	-
東南アジア	5,922	72.4	9,732	92,227	197,758	299,717	326.6	5,716	68.3	3,721	1,544.0
中近東	0	-	0	3,908	2,507	6,415	191.0	847	-	0	-
ヨーロッパ	12,437	-	7,362	20,173	41,154	68,689	164.2	1,146	-	0	-
北米	7,505	483.6	5,531	20,704	79,256	105,491	225.8	2,798	71.7	860	-
中米	0	-	0	1,499	38,429	39,928	469.4	0	-	0	-
南米	0	-	763	627	6,056	7,446	591.9	0	-	0	-
アフリカ	0	-	0	1,650	7,859	9,509	465.2	0	-	0	-
大洋州	0	-	0	0	597	597	40.9	0	-	0	-
合計	37,251	164.8	62,385	400,461	647,663	1,110,509	272.2	20,465	63.4	4,581	1,900.8
前年同期比	164.8	-	148.7	278.1	291.8	272.2	-	63.4	-	1,900.8	-
前月比	86.6	-	102.5	102.7	121.5	112.9	-	96.0	-	127.7	-
累計	204,028	187.4	421,571	2,218,827	3,188,602	5,829,000	161.4	238,252	51.6	10,928	105.0
前年同期比	187.4	-	176.8	190.1	144.6	161.4	-	51.6	-	105.0	-

注:平成24年1月から、「テーブル及びカバー」については、家庭用部品から分かれ単独の品目になった。

- ① 6月の部品輸出は「家庭用ミシ部品」が37,251千円、「工業用ミシ部品」が1,110,509千円、「針」が20,465千円、「テーブル及びカバー」4,581千円である。
前年同期比では「家庭用」が164.8%、「工業用」が272.2%、「針」が63.4%、「テーブル及びカバー」が1,900.8%である。

「輸入」 国別輸入実績(6月) (単位:千円、%)

	家庭用部品	工業用部品	針	テーブル、カバー	小計
中国	1,689	323,798	269	4,955	5,224
ベトナム	2,835	255,644	61,110	0	61,110
台湾	40,874	96,879	0	815	815
アメリカ	0	6,474	0	1,298	1,298
韓国	0	231	0	0	0
タイ	1,320	400	0	0	0
フィリピン	0	2,112	0	0	0
シンガポール	0	1,274	0	0	0
ドイツ	0	364	0	0	0
香港	0	0	0	0	0
インド	0	0	4,286	0	4,286
スウェーデン	0	0	0	0	0
イタリア	0	0	0	0	0
ポーランド	0	0	0	0	0
合計(その他含)	47,014	687,176	66,099	7,068	73,167
前年同期比	91.7	289.8	63.7	335.0	69.1
前月比	66.6	106.6	96.9	77.8	94.7
累計	400,163	3,383,977	415,454	63,274	478,728
前年同期比	123.1	149.4	96.8	157.6	102.0

- ① 6月の部品輸入は「家庭用ミシ部品」が47,014千円、「工業用ミシ部品」が687,176千円、「針」が66,099千円、「テーブル及びカバー」が7,068千円、
前年同期比では「家庭用」が91.7%、「工業用」が289.8%、「針」が63.7%、「テーブル及びカバー」が335.0%である。
- ② 前月比では、「家庭用」が66.6%、「工業用」が106.6%、「針」が96.6%、「テーブル及びカバー」が77.8%である。

Ⅲ. 1月～6月累計

「ミシン輸出」

ミシン地域別輸出実績(1月～6月)

(単位:台、千円、%、部品含まず)

	家庭用ミシン		前年同期比		工業用ミシン		前年同期比		合計		前年同期比	
	数量	金額	数量	金額	数量	金額	数量	金額	数量	金額	数量	金額
東アジア	3	280	9.4	33.4	17,477	3,560,767	186.5	151.8	17,480	3,561,047	185.9	151.8
東南アジア	37,223	89,931	212.4	183.6	18,262	3,622,866	169.2	197.0	55,485	3,712,797	196.0	196.6
中近東	95,042	465,457	107.2	114.4	5,308	45,593	82.0	50.1	100,350	511,050	105.5	102.7
ヨーロッパ	8,782	446,199	160.5	159.2	5,209	1,349,022	82.7	108.4	13,991	1,795,221	118.9	117.7
北米	6,183	332,653	137.5	118.3	4,919	1,299,975	155.9	175.7	11,102	1,632,628	145.1	159.9
中米	0	0	-	-	657	68,947	466.0	479.3	657	68,947	466.0	479.3
南米	0	0	-	-	1,044	145,101	132.8	158.6	1,044	145,101	132.8	158.6
アフリカ	357	3,292	73.0	65.9	461	22,527	40.2	84.0	818	25,819	50.0	81.2
大洋州	760	57,278	128.6	157.0	97	11,025	91.5	104.6	857	68,303	123.0	145.3
合計	148,350	1,395,090	126.5	131.7	53,434	10,125,823	139.6	158.1	201,784	11,520,913	129.8	154.4

ミシン国別輸出実績(1月～6月)

(単位:台、千円、%、部品含まず)

	家庭用ミシン		前年同期比		工業用ミシン		前年同期比		合計		前年同期比	
	数量	金額	数量	金額	数量	金額	数量	金額	数量	金額	数量	金額
1. 中国	3	280	-	-	8,045	1,278,495	195.0	145.7	8,048	1,278,775	195.1	145.8
2. 香港	0	0	0.0	0.0	8,222	2,091,647	180.1	157.1	8,222	2,091,647	178.9	157.0
3. アメリカ	6,167	327,813	137.6	118.4	4,901	1,296,840	155.3	175.3	11,068	1,624,653	144.9	159.8
4. シンガポール	57	2,777	300.0	286.0	12,992	2,759,120	174.1	192.1	13,049	2,761,897	174.5	192.2
5. ドイツ	7,593	383,908	174.9	179.8	1,322	299,373	49.0	106.7	8,915	683,281	126.7	138.3
6. ベトナム	8,987	10,682	154.2	132.4	2,013	275,683	176.4	219.3	11,000	286,365	157.8	214.0
7. アラブ首長国連邦	94,958	459,022	107.2	113.3	5,308	45,593	83.9	81.7	100,266	504,615	105.6	109.5
8. オランダ	0	0	0.0	0.0	1,440	405,143	96.8	87.4	1,440	405,143	96.1	86.9
9. 台湾	0	0	0.0	0.0	584	118,858	331.8	926.4	584	118,858	329.9	889.1
10. トルコ	0	0	0.0	0.0	1,832	375,423	138.0	153.2	1,832	375,423	137.5	151.7
合計(その他含)	148,350	1,395,090	126.5	131.7	53,434	10,125,823	139.6	158.1	201,784	11,520,913	129.8	154.4

※順位は前年の「合計金額」上位10カ国

- ① 1～6月の輸出は、「家庭用」は148,350台、1,395,090千円で、前年同期比126.5%(台数)、131.7%(金額)、「工業用」は53,434台、10,125,823千円で、前年同期比139.6%(台数)、158.1%(金額)である。
- ② 国別の輸出では、「家庭用」は主要国の「アメリカ」が前年同期比137.6%(台数)、118.4%(金額)である。「工業用」は主要国の「シンガポール」が前年同期比174.1%(台数)、192.1%(金額)、「中国」が前年同期比195.0%(台数)、145.7%(金額)、「アメリカ」が前年同期比155.3%(台数)、175.3%(金額)、「香港」が前年同期比180.1%(台数)、157.1%(金額)である。

「ミシン輸入」

ミシン国別輸入実績(1月～6月)

(単位:台、千円、%、部品含まず)

	家庭用ミシン		前年同期比		工業用ミシン		前年同期比		合計		前年同期比	
	数量	金額	数量	金額	数量	金額	数量	金額	数量	金額	数量	金額
1. ベトナム	233,674	2,242,695	152.1	136.2	820	88,898	130.4	137.8	234,494	2,331,593	152.0	136.2
2. 中国	256,465	1,994,229	95.8	209.0	7,519	684,523	103.3	149.3	263,984	2,678,752	96.0	189.6
3. 台湾	96,497	1,527,967	93.2	100.3	1,093	168,633	103.5	114.9	97,590	1,696,600	93.3	101.6
4. タイ	82,386	443,964	171.5	172.6	1	453	-	-	82,387	444,417	171.5	172.6
5. ドイツ	1	287	-	-	21	22,301	67.7	63.0	22	22,588	71.0	63.9
6. アメリカ	0	0	-	-	71	8,740	1,183.3	65.9	71	8,740	887.5	61.9
7. 韓国	32,210	358,489	-	-	186	14,016	3,100.0	300.6	32,396	372,505	539,933.3	7,988.5
8. シンガポール	0	0	-	-	10	2,770	333.3	896.4	10	2,770	333.3	896.4
9. フィリピン	0	0	-	-	200	2,965	-	-	200	2,965	-	-
10. イタリア	0	0	-	-	4	6,747	57.1	64.4	4	6,747	57.1	64.4
合計(その他含)	701,233	6,567,631	122.4	149.8	9,940	1,014,615	109.9	135.2	711,173	7,582,246	122.2	147.7

※順位は前年の「合計金額」上位10カ国

- ① 1～6月の輸入は「家庭用」701,233台、6,567,631千円であり、前年同期比122.4%(台数)、149.8%(金額)である。
 「工業用」は9,940台、1,014,615千円で、前年同期比109.9%(台数)、135.2%(金額)である。
 国別の占有率をみると、「家庭用」は「ベトナム」が台数で33.3%、金額で34.1%、「中国」が台数で36.6%、金額で30.4%である。
 「工業用」は「中国」が台数で75.6%、金額で67.5%、「台湾」が台数で11.0%、金額で16.6%である。

Ⅱ. 部品
「輸出」

地域別輸出実績(1月～6月)

(単位:千円、%)

	家庭用ミシン部品		工業用ミシン部品				前年 同期比	針	前年 同期比	テーブル、カバー	前年 同期比
	家庭用ミシンもの	前年 同期比	ホビンケース	カマ	その他	合計					
東アジア	97,182	142.6	236,592	1,525,156	1,279,078	3,040,826	171.6	136,270	37.2	0	-
東南アジア	47,465	180.5	71,670	430,313	918,710	1,420,693	151.6	77,216	106.6	8,009	98.0
中近東	0	0.0	4,198	4,973	24,549	33,720	147.7	2,932	366.0	406	-
ヨーロッパ	37,347	487.8	59,595	108,068	243,569	411,232	139.3	3,318	102.9	0	-
北米	21,335	408.1	44,783	121,548	454,718	621,049	153.1	16,303	101.3	2,513	112.8
中米	0	-	1,961	8,175	195,057	205,193	185.7	300	72.8	0	-
南米	0	-	2,186	13,024	39,357	54,567	139.6	1,036	240.4	0	-
アフリカ	0	-	586	7,570	28,968	37,124	141.2	0	0.0	0	-
大洋州	699	-	0	0	4,596	4,596	189.8	877	-	0	-
合計	204,028	187.4	421,571	2,218,827	3,188,602	5,829,000	161.4	238,252	51.6	10,928	105.0
前年同期比	187.4	-	176.8	190.1	144.6	161.4	-	51.6	-	105.0	-

注:平成24年1月から、「テーブル及びカバー」については、家庭用部品から分かれ単独の品目になった。

- ① 1～6月の部品輸出は「家庭用ミシン部品計」が204,028千円、「工業用ミシン部品計」が5,829,000千円、「針」が238,252千円で、前年同期比では「家庭用」が187.4%、「工業用」が161.4%、「針」が51.6%である。
 ② 地域別にみると、「家庭用」は、「東アジア、東南アジア、ヨーロッパ、北米」が前年比プラスである。「工業用」は「全地域」が前年比プラスである。

「輸入」

国別輸入実績(1月～6月)

(単位:千円、%)

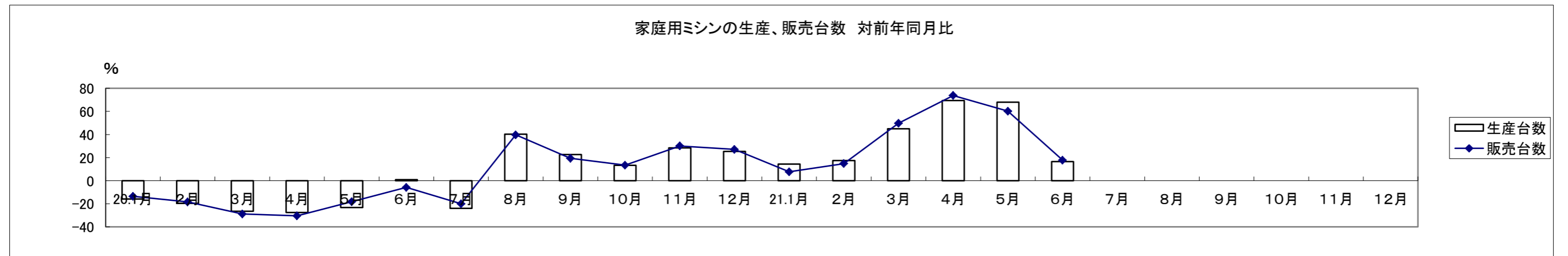
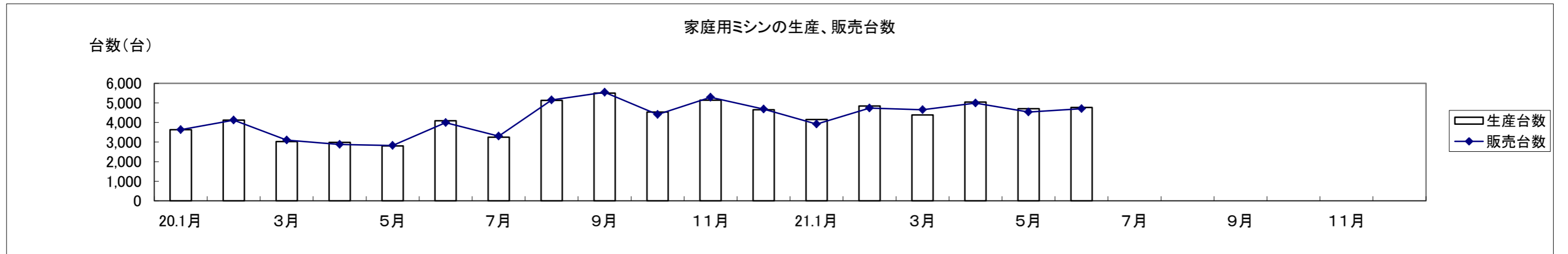
	家庭用部品	工業用部品	針	テーブル、カバー	小計
中国	11,990	1,653,857	3,601	42,088	45,686
ベトナム	11,678	1,216,286	386,351	0	386,351
台湾	366,153	467,753	903	6,557	7,460
アメリカ	0	15,391	0	2,572	2,572
韓国	0	6,676	2,628	10,095	12,723
タイ	9,725	2,979	0	0	0
フィリピン	0	9,632	0	0	0
シンガポール	321	3,453	0	774	774
ドイツ	0	1,623	831	262	1,093
香港	0	1,547	0	0	0
インド	0	1,251	19,481	0	19,481
スウェーデン	0	0	0	0	0
イタリア	0	0	0	0	0
ポーランド	0	0	0	0	0
合計(その他含)	400,163	3,383,977	415,454	63,274	478,728
前年同期比	123.1	149.4	96.8	157.6	75.0

- ① 1～6月の部品輸入は「家庭用ミシン部品」が400,163千円、「工業用ミシン部品」が3,383,977千円、前年同期比では「家庭用」が123.1%、「工業用」が149.4%である。
 ② 地域別にみると、「家庭用」は台湾が91.5%を占め、続いて中国が3.0%となっている。「工業用」は中国が48.9%を占め、続いてベトナムが35.9%、台湾が13.8%となっている。

家庭用ミシンの生産、販売、在庫台数(月次) (20/1~12,21/1~)

単位:台、%

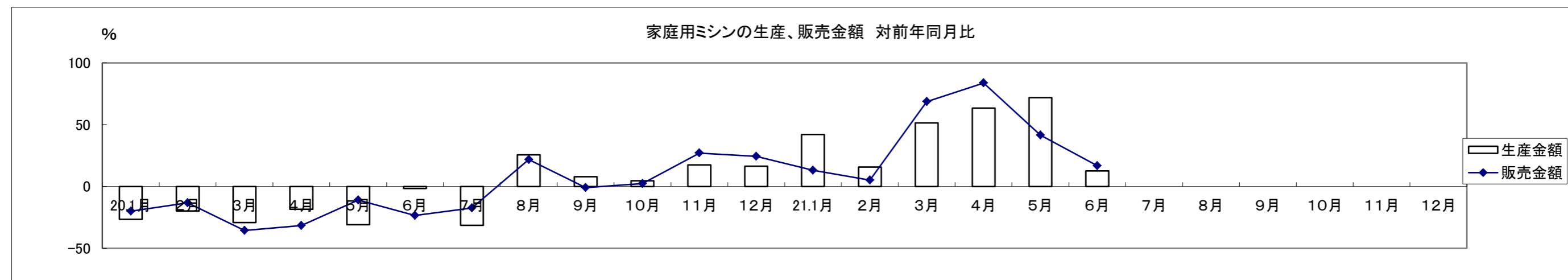
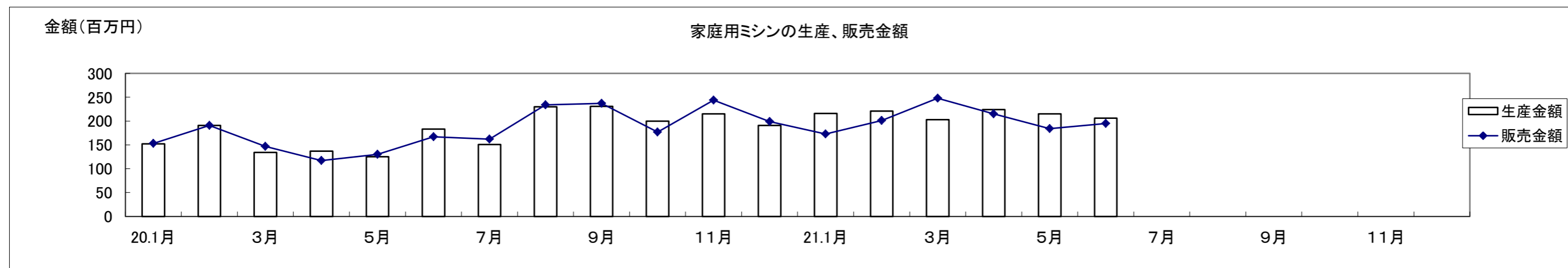
和 暦	20.1月	2月	3月	4月	5月	6月	7月	8月	9月	10月	11月	12月	21.1月	2月	3月	4月	5月	6月	7月	8月	9月	10月	11月	12月
生産台数	3,625	4,121	3,026	2,978	2,800	4,083	3,248	5,130	5,495	4,527	5,133	4,643	4,148	4,841	4,384	5,045	4,705	4,760						
対前年比	-15.8	-19.6	-26.6	-27.6	-23.2	0.8	-24.0	40.4	22.6	13.3	28.4	25.4	14.4	17.5	44.9	69.4	68.0	16.6						
販売台数	3,632	4,119	3,102	2,872	2,826	3,986	3,303	5,150	5,535	4,404	5,279	4,682	3,911	4,729	4,646	4,991	4,528	4,696						
対前年比	-13.5	-18.4	-28.8	-30.5	-18.3	-5.7	-20.0	39.6	19.4	13.5	30.1	27.2	7.7	14.8	49.8	73.8	60.2	17.8						
在庫台数	200	202	126	232	206	303	248	228	188	311	165	126	363	475	213	267	444	508						
対前年比	-40.7	-51.4	-29.6	44.1	-40.8	79.3	-21.0	-19.1	45.7	28.5	-10.3	-39.1	81.5	135.1	69.0	15.1	115.5	67.7						



家庭用ミシンの生産、販売金額(月次) (20/1~12,21/1~)

単位:百万円、%

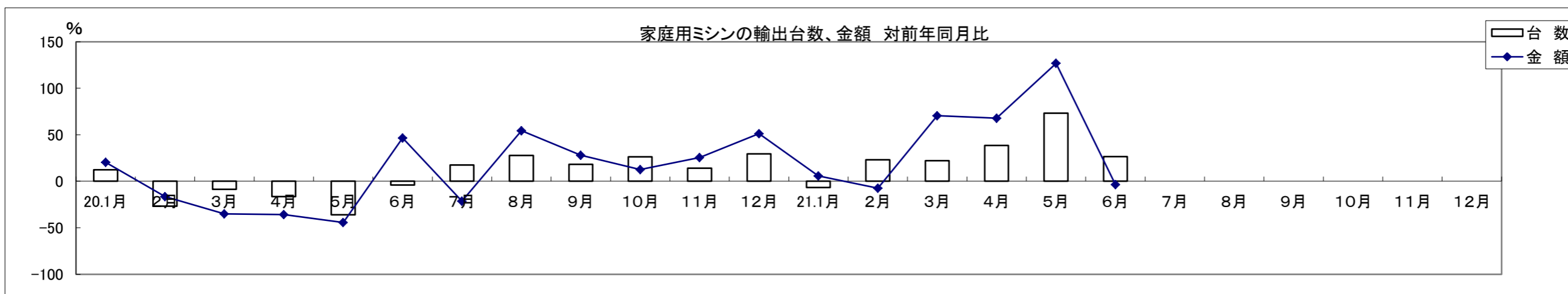
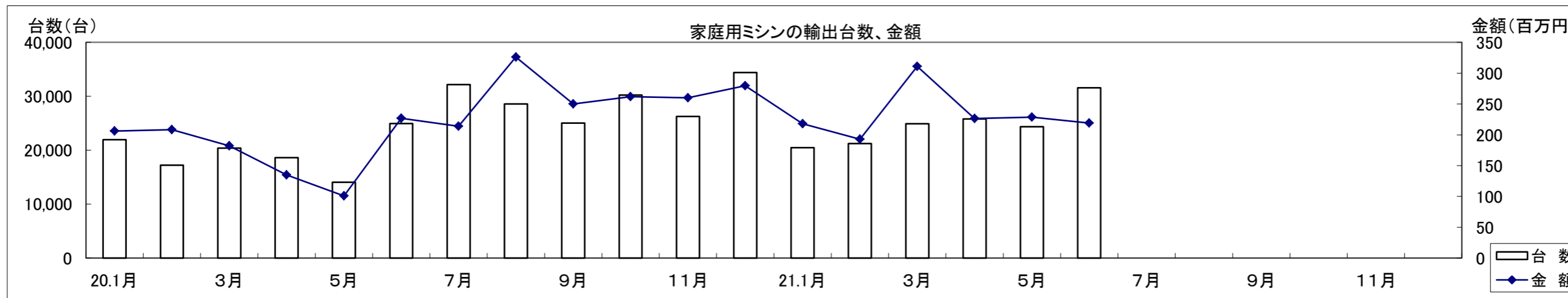
和 暦	20.1月	2月	3月	4月	5月	6月	7月	8月	9月	10月	11月	12月	21.1月	2月	3月	4月	5月	6月	7月	8月	9月	10月	11月	12月
生産金額	152	191	134	137	125	183	151	230	231	200	215	191	216	221	203	224	215	206						
対前年比	-26.6	-19.7	-29.1	-18.5	-30.9	-1.6	-31.4	25.7	7.9	4.7	17.5	16.5	42.1	15.7	51.5	63.5	72.0	12.6						
販売金額	153	191	147	117	130	167	162	234	237	177	244	199	173	201	248	215	184	195						
対前年比	-19.9	-13.2	-35.5	-31.6	-11.0	-23.4	-17.3	21.9	-0.8	2.3	27.1	24.4	13.1	5.2	68.7	83.8	41.5	16.8						



家庭用ミシンの輸出台数、金額(月次) (20/1~12,21/1~)

単位:百万円、%

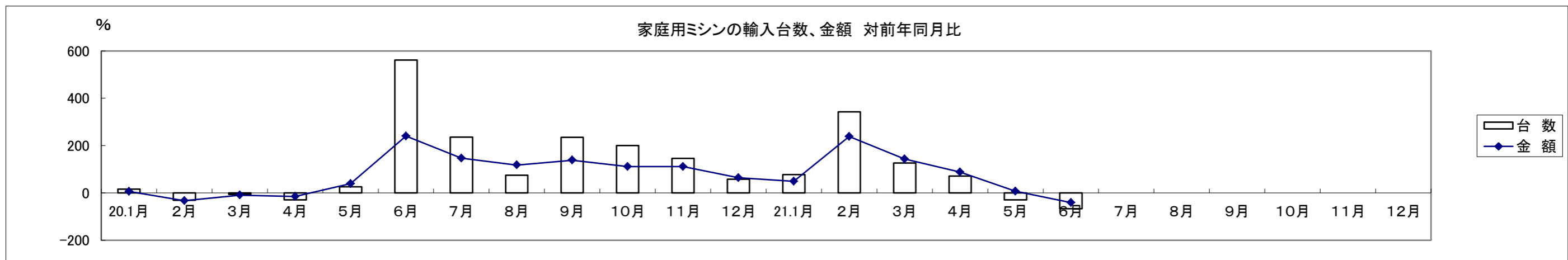
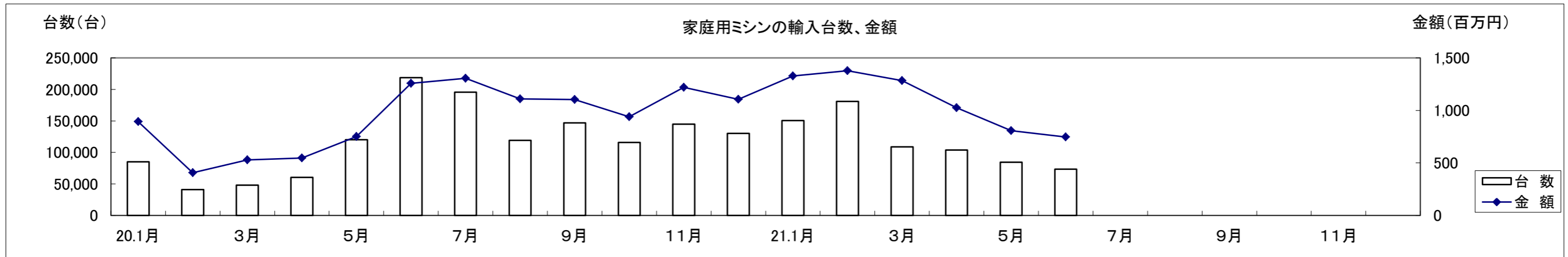
和 暦	20.1月	2月	3月	4月	5月	6月	7月	8月	9月	10月	11月	12月	21.1月	2月	3月	4月	5月	6月	7月	8月	9月	10月	11月	12月
台 数	21,957	17,241	20,390	18,634	14,056	24,954	32,173	28,598	25,045	30,205	26,278	34,395	20,477	21,235	24,906	25,810	24,345	31,577						
対前年比	12.4	-26.7	-8.6	-16.6	-36.1	-4.1	17.5	27.8	18.2	26.3	14.0	29.5	-6.7	23.2	22.1	38.5	73.2	26.5						
金 額	206	208	182	135	101	227	214	326	250	262	260	280	218	193	311	226	229	219						
対前年比	20.4	-16.6	-35.2	-35.8	-44.3	46.6	-21.4	54.3	27.9	12.5	25.5	51.2	5.6	-7.5	70.4	67.8	126.8	-3.5						



家庭用ミシンの輸入台数、金額(月次) (20/1~12,21/1~)

単位:台、百万円、%

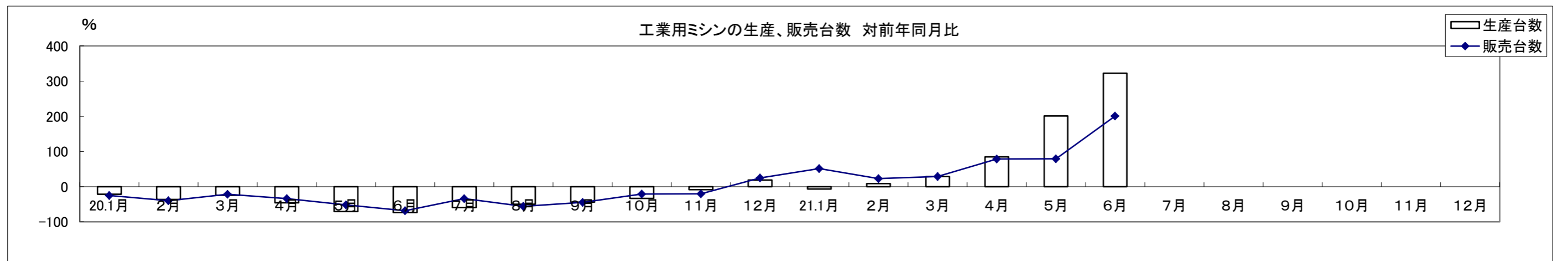
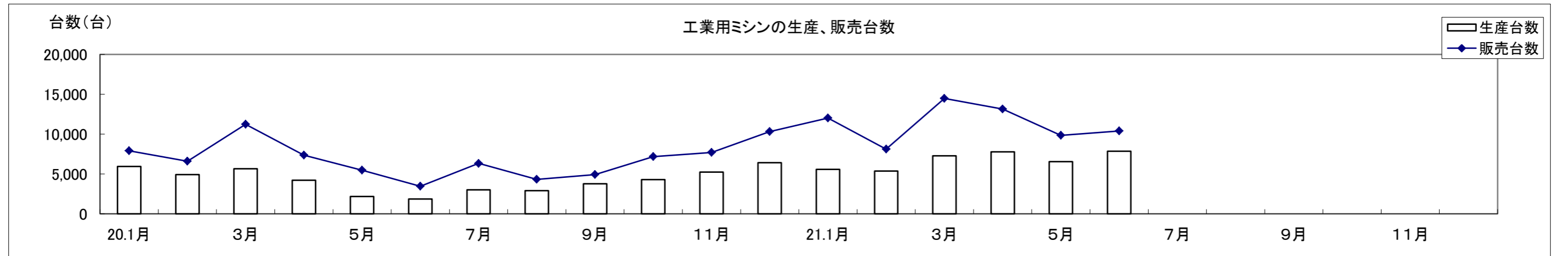
和暦	20.1月	2月	3月	4月	5月	6月	7月	8月	9月	10月	11月	12月	21.1月	2月	3月	4月	5月	6月	7月	8月	9月	10月	11月	12月
台数	84,978	40,886	47,940	60,504	119,988	218,572	195,564	118,990	146,924	115,829	144,950	130,202	150,366	180,896	108,646	103,732	84,286	73,307						
対前年比	16.4	-31.1	-6.2	-29.2	25.5	561.5	235.3	74.9	235.3	199.9	145.9	58.1	76.9	342.4	126.6	71.4	-29.8	-66.5						
金額	894	407	528	546	751	1,257	1,306	1,110	1,103	939	1,219	1,106	1,328	1,377	1,283	1,026	807	747						
対前年比	6.4	-33.2	-9.4	-15.6	39.2	240.4	146.6	117.7	138.2	110.8	111.0	63.8	48.5	238.3	143.1	87.9	7.4	-40.6						



工業用ミシンの生産、販売、在庫台数(月次) (20/1~12,20/1~)

単位: 台、%

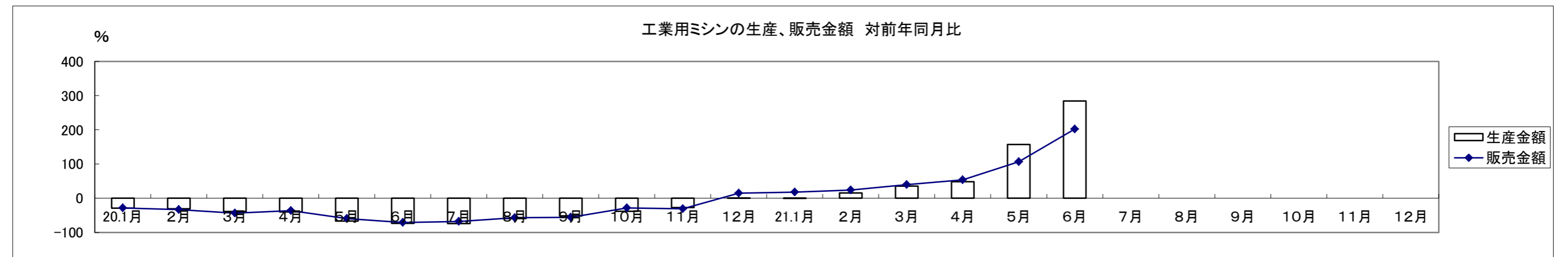
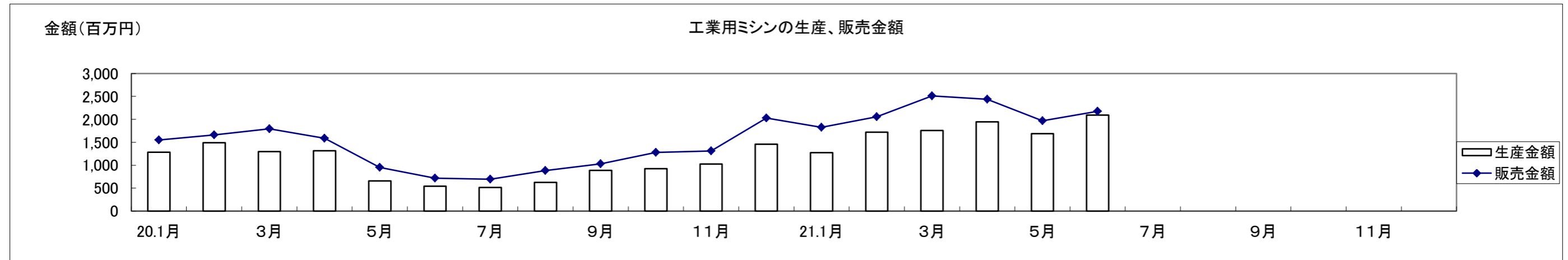
和 暦	20.1月	2月	3月	4月	5月	6月	7月	8月	9月	10月	11月	12月	21.1月	2月	3月	4月	5月	6月	7月	8月	9月	10月	11月	12月
生産台数	5,938	4,934	5,672	4,211	2,181	1,862	3,024	2,911	3,781	4,287	5,240	6,407	5,574	5,376	7,295	7,777	6,561	7,872						
対前年比	-21.5	-36.3	-24.8	-46.2	-70.7	-73.7	-59.6	-49.9	-44.3	-33.7	-8.7	18.9	-6.6	9.0	28.6	84.7	200.8	322.8						
販売台数	7,925	6,596	11,230	7,355	5,489	3,457	6,328	4,336	4,922	7,171	7,713	10,311	12,012	8,117	14,474	13,141	9,846	10,407						
対前年比	-25.1	-39.8	-21.3	-34.1	-51.6	-68.2	-33.9	-55.7	-44.9	-20.9	-20.4	24.9	51.6	23.1	28.9	78.7	79.4	201.0						
在庫台数	11,450	11,932	9,689	10,658	9,886	9,970	8,924	8,811	9,282	9,066	9,127	9,031	7,723	7,994	6,962	6,554	8,042	10,056						
対前年比	-12.0	-12.4	-14.9	-16.7	-19.7	-16.7	-32.7	-26.2	-19.2	-21.2	-17.0	-18.2	-32.6	-33.0	-28.1	-38.5	-18.7	0.9						



工業用ミシンの生産、販売金額(月次) (20/1~12/21/1~)

単位:百万円、%

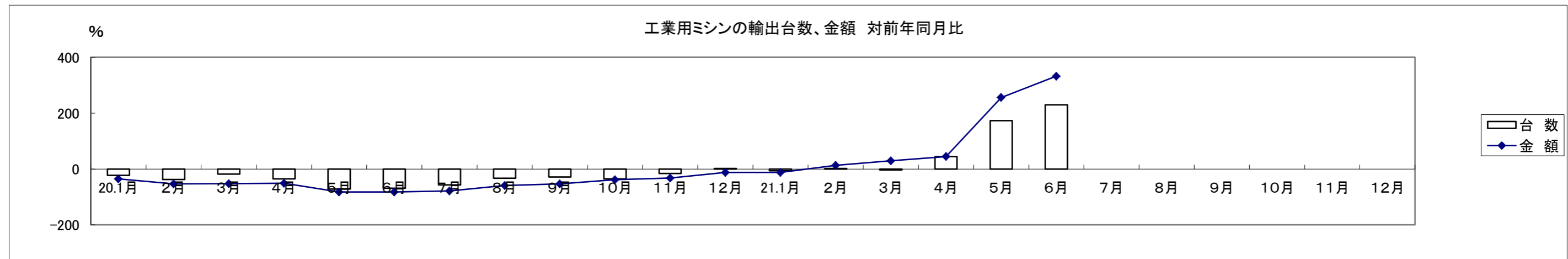
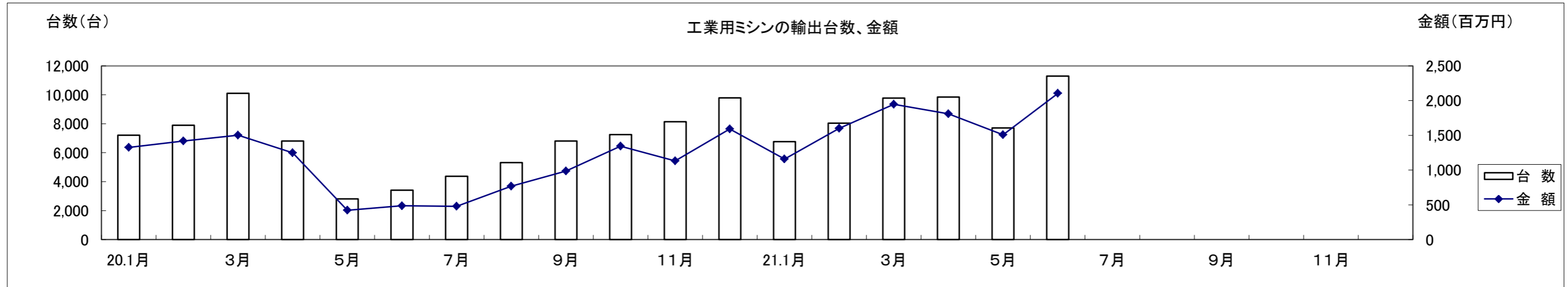
和 暦	20.1月	2月	3月	4月	5月	6月	7月	8月	9月	10月	11月	12月	21.1月	2月	3月	4月	5月	6月	7月	8月	9月	10月	11月	12月
生産金額	1,284	1,491	1,299	1,314	658	544	518	628	889	927	1,025	1,457	1,276	1,721	1,756	1,947	1,690	2,092						
対前年比	-29.1	-31.0	-38.8	-40.0	-67.0	-73.4	-73.9	-59.8	-51.4	-38.4	-27.1	0.9	-0.6	15.4	35.2	48.2	156.8	284.6						
販売金額	1,551	1,660	1,795	1,585	952	719	695	884	1,029	1,279	1,311	2,030	1,825	2,054	2,511	2,438	1,967	2,173						
対前年比	-28.8	-33.1	-43.9	-36.3	-59.7	-70.9	-67.9	-57.1	-55.7	-28.5	-30.8	14.4	17.7	23.7	39.9	53.8	106.6	202.2						



工業用ミシンの輸出台数、金額(月次) (19/1~12,20/1~)

単位: 台、百万円、%

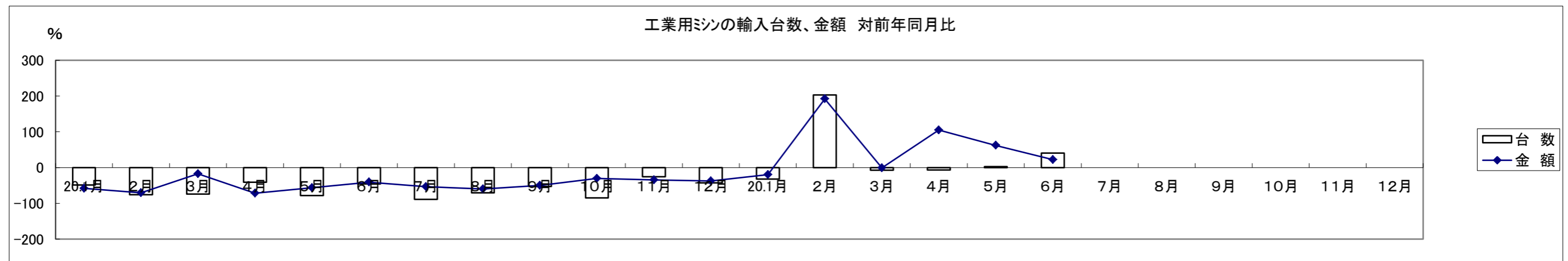
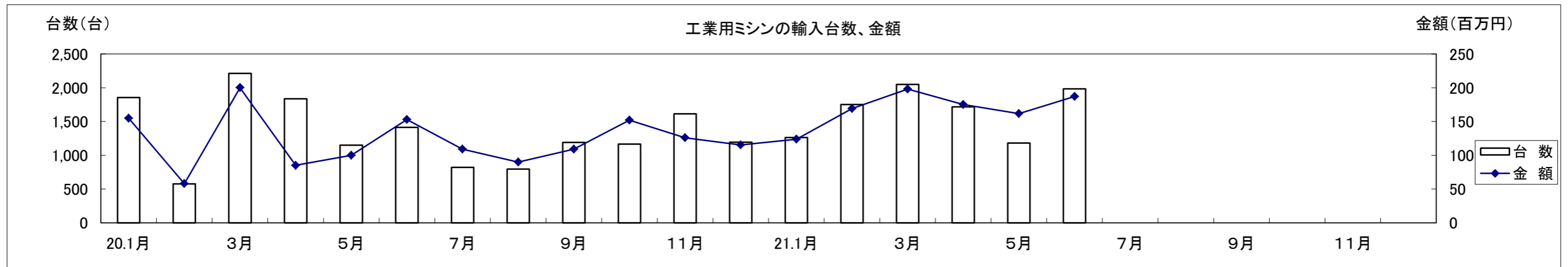
和 暦	20.1月	2月	3月	4月	5月	6月	7月	8月	9月	10月	11月	12月	21.1月	2月	3月	4月	5月	6月	7月	8月	9月	10月	11月	12月
台 数	7,209	7,903	10,109	6,809	2,818	3,421	4,374	5,317	6,815	7,259	8,143	9,794	6,771	8,039	9,773	9,851	7,708	11,292						
対前年比	-22.4	-37.2	-18.2	-35.5	-72.1	-68.8	-57.1	-33.4	-28.9	-35.1	-16.0	1.9	-6.1	1.7	-3.3	44.7	173.5	230.1						
金 額	1,326	1,418	1,501	1,249	423	486	479	768	986	1,343	1,131	1,592	1,160	1,601	1,947	1,808	1,507	2,103						
対前年比	-35.2	-53.0	-52.8	-50.7	-82.1	-82.4	-78.6	-59.4	-53.5	-38.4	-32.0	-12.1	-12.5	12.8	29.7	44.7	256.1	332.6						



工業用ミシンの輸入台数、金額(月次) (19/1~12,20/1~)

単位:台、百万円、%

和 暦	20.1月	2月	3月	4月	5月	6月	7月	8月	9月	10月	11月	12月	21.1月	2月	3月	4月	5月	6月	7月	8月	9月	10月	11月	12月
台 数	1,854	577	2,212	1,836	1,150	1,413	821	796	1,190	1,166	1,613	1,193	1,262	1,750	2,049	1,715	1,181	1,983						
対前年比	-48.7	-75.8	-74.3	-40.9	-78.5	-45.6	-89.1	-70.3	-52.9	-84.6	-25.9	-42.7	-31.9	203.3	-7.4	-6.6	2.7	40.3						
金 額	155	58	200	85	100	153	109	90	109	152	126	115	124	169	198	175	162	187						
対前年比	-58.1	-70.7	-17.3	-71.9	-56.5	-40.7	-53.6	-60.0	-49.6	-30.4	-34.4	-37.5	-19.9	192.2	-0.9	105.0	62.1	22.4						



生 産・販 売・在 庫

(単位:台、百万円、%)

	項 目	2021 年 6 月									
		生 産				販 売				在 庫	
	機種別	数 量	前年同期比	金 額	前年同期比	数 量	前年同期比	金 額	前年同期比	数 量	前年同期比
家庭用	家庭用ミシン計	4,760	116.6	206	112.6	4,696	117.8	195	116.8	508	167.7
工業用	一本針直線本縫	588	379.4	55	323.5	551	344.4	46	242.1	487	146.2
	へり縫	908	391.4	130	500.0	2,438	229.6	192	252.6	5,105	96.1
	その他の工業用ミシン	6,376	432.3	1,907	380.6	7,418	331.9	1,935	310.1	4,464	103.2
	工業用ミシン計	7,872	422.8	2,092	384.6	10,407	301.0	2,173	302.2	10,056	100.9
ミシン合計		12,632	212.5	2,298	316.1	15,103	202.9	2,368	267.3	10,564	102.8

1. 出所:経済産業省生産動態統計 2. 在庫は当月末実績を示す。

備考:(1)平成14年1月から家庭用ミシンの機種区分が変更され、手編機は調査対象機種から外れた。

(2)平成17年1月から工業用ミシンの機種区分が変更され、「織物用・ニット縫用・その他」と「その他」が統合されました。

	項 目	2021 年 1~6月									
		生 産				販 売				在 庫	
	機種別	数 量	前年同期比	金 額	前年同期比	数 量	前年同期比	金 額	前年同期比	数 量	前年同期比
家庭用	家庭用ミシン計	27,883	135.1	1,285	139.4	27,501	133.9	1,216	134.4	508	167.7
工業用	一本針直線本縫	2,350	115.4	213	100.9	2,233	105.9	212	100.0	487	146.2
	へり縫	4,527	145.2	693	125.1	23,989	161.1	1,719	140.9	5,105	96.1
	その他の工業用ミシン	33,551	170.8	9,576	164.4	41,775	166.8	11,037	161.6	4,464	103.2
	工業用ミシン計	40,428	163.0	10,482	159.1	67,997	161.7	12,968	157.0	10,056	100.9
ミシン合計		68,311	150.4	11,767	156.6	95,498	152.6	14,184	154.7	10,564	102.8

2021年 6月 輸出

(財務省関税局調)

(単位:台、千円、%)

		韓国		中国		台湾		香港		東アジア6月計		対前年同期比		東アジア1~6月計		対前年同期比			
		数量	金額	数量	金額	数量	金額	数量	金額	数量	金額	数量	金額	数量	金額	数量	金額		
家庭用ミシン	ジグザグ縫(電子速度調整式)									0	0	-	-	0	0	-	-		
	ジグザグ縫(その他)									0	0	-	-	0	0	-	-		
	その他									0	0	-	-	3	280	9.4	33.4		
	小計	0	0	0	0	0	0	0	0	0	0	-	-	3	280	9.4	33.4		
	部品 家庭用ミシンのもの		3,209							0	11,387	-	94.1	0	97,182	-	142.6		
家庭用ミシン合計	0	3,209	0	0	0	8,178	0	0	0	11,387	-	88.0	3	97,462	9.4	141.3			
工業用ミシン	自動式 単針直線(織物用)	1	290							1	290	-	-	8	9,454	800.0	210.1		
	自動式 単針直線(その他)									0	0	-	-	0	0	-	-		
	自動式 オーバーロック			5	637					5	637	-	-	37	6,596	97.4	65.1		
	自動式 その他	1	270	38	65,498	17	34,827			56	100,595	103.7	229.6	616	527,484	114.5	83.1		
	計	2	560	43	66,135	17	34,827	0	0	62	101,522	114.8	231.7	661	543,534	114.6	83.7		
	その他 単針直線(織物用)			4	1,205					4	1,205	-	-	65	23,121	138.3	275.8		
	その他 単針直線(その他)	1	422	28	4,011	10	984			39	5,417	3,900.0	2,247.7	177	37,086	49.3	66.1		
	その他 オーバーロック			100	2,146					587	82,965	687	85,111	1,431.3	1,210.9	3,831	477,196	248.1	184.1
	その他 その他	77	11,791	2,049	299,401	69	12,009	827	213,417	3,022	536,618	697.9	629.7	12,743	2,479,830	186.2	180.8		
	計	78	12,213	2,181	306,763	79	12,993	1,414	296,382	3,752	628,351	778.4	679.4	16,816	3,017,233	191.2	177.9		
	小計	80	12,773	2,224	372,898	96	47,820	1,414	296,382	3,814	729,873	711.6	535.5	17,477	3,560,767	186.5	151.8		
	部品	ボビンケース(個)			220,788	30,217	5,445	2,900	30,133	5,880	256,366	38,997	205.0	178.2	1,505,591	236,592	184.0	196.4	
		カマ(個)	1,318	2,606	103,046	211,154	3,285	10,354	15,021	35,559	122,670	259,673	220.1	252.9	771,740	1,525,156	209.2	202.7	
		その他		4,019		198,926				29,907		41,195	0	317.1	0	1,279,078	-	142.3	
		小計		6,625		440,297				43,161		82,634	0	271.5	0	3,040,826	-	171.6	
工業用ミシン合計	80	19,398	2,224	813,195	96	90,981	1,414	379,016	3,814	1,302,590	711.6	375.1	17,477	6,601,593	186.5	160.3			
針(千本)	7	256	337	6,235	8	1,028	31	2,439	383	9,958	22.1	49.7	13,756	136,270	33.2	37.2			
テーブル及びカバー									0	0	-	-	0	0	-	-			
総計(ミシン合計)	80	12,773	2,224	372,898	96	47,820	1,414	296,382	3,814	729,873	671.5	532.2	17,480	3,561,047	185.9	151.8			
総計	80	22,863	2,224	819,430	96	100,187	1,414	381,455	3,814	1,323,935	671.5	348.2	17,480	6,835,325	185.9	150.1			

		ベトナム		タイ		シンガポール		マレーシア		フィリピン		インドネシア		カンボジア		ミャンマー		
		数量	金額	数量	金額	数量	金額	数量	金額	数量	金額	数量	金額	数量	金額	数量	金額	
家庭用ミシン	ジグザグ縫(電子速度調整式)	2,252	2,679							1,657	2,025			1,509	1,457	677	1,634	
	ジグザグ縫(その他)															484	1,913	
	その他			230	925											3,979	10,091	
	小計	2,252	2,679	230	925	0	0	0	0	1,657	2,025	0	0	1,509	1,457	5,140	13,638	
	部品 家庭用ミシンのもの		3,314		862				1,248									
家庭用ミシン合計	2,252	5,993	230	1,787	0	0	0	1,248	1,657	2,025	0	0	1,509	1,457	5,140	13,638		
工業用ミシン	自動式 単針直線(織物用)	39	62,050							1	320							
	自動式 単針直線(その他)																	
	自動式 オーバーロック																	
	自動式 その他	12	23,941			67	108,068											
	計	51	85,991	0	0	67	108,068	1	320	0	0	0	0	0	0	0	0	
	その他 単針直線(織物用)					421	33,519											
	その他 単針直線(その他)					180	34,308					1	500					
	その他 オーバーロック	2	646			285	22,933											
	その他 その他	40	14,558	60	9,711	2,479	432,765							2	209			
	計	42	15,204	60	9,711	3,365	523,525	0	0	0	0	1	500	2	209	0	0	
	小計	93	101,195	60	9,711	3,432	631,593	1	320	0	0	1	500	2	209	0	0	
	部品	ボビンケース(個)	14,630	2,741	14,201	2,485	7,085	1,946										
		カマ(個)	151,461	49,905	456	2,193	3,727	17,291			130	1,093						
		その他		117,705		6,462		39,428				790	4,188					
		小計		170,351		11,140		58,665				790	5,281		0		0	
工業用ミシン合計	93	271,546	60	20,851	3,432	690,258	1	1,110	0	5,281	1	500	2	209	0	0		
針(千本)	209	2,257							60	2,226								
テーブル及びカバー		3,721																
総計(ミシン合計)	2,345	103,874	290	10,636	3,432	631,593	1	320	1,657	2,025	1	500	1,511	1,666	5,140	13,638		
総計	2,345	283,517	290	22,638	3,432	690,258	1	2,358	1,657	9,532	1	500	1,511	1,666	5,140	13,638		

		インド		パキスタン		スリランカ		バングラデシュ		東南アジア6月計		対前年同期比		東南アジア1~6月計		対前年同期比		
		数量	金額	数量	金額	数量	金額	数量	金額	数量	金額	数量	金額	数量	金額	数量	金額	
家庭用ミシン	ジグザグ縫(電子速度調整式)									6,095	7,795	593.5	319.7	22,165	34,975	283.7	242.8	
	ジグザグ縫(その他)									484	1,913	34.0	73.8	3,629	13,778	103.0	109.2	
	その他			19	566					4,228	11,582	603.1	411.6	11,429	41,178	184.8	187.6	
	小計	0	0	19	566	0	0	0	0	10,807	21,290	342.8	271.4	37,223	89,931	212.4	183.6	
	部品 家庭用ミシンのもの		498							0	5,922	-	72.4	0	47,465	-	180.5	
	家庭用ミシン合計	0	498	19	566	0	0	0	0	10,807	27,212	342.8	169.8	37,223	137,396	212.4	182.6	
工業用ミシン	自動式 単針直線(織物用)									40	62,370	58.0	7,218.8	161	106,480	26.6	422.2	
	自動式 単針直線(その他)									0	0	-	-	0	0	-	-	
	自動式 オーバーロック									0	0	-	-	265	26,429	109.5	108.3	
	自動式 その他									79	132,009	316.0	855.0	949	846,660	187.2	262.3	
	計	0	0	0	0	0	0	0	0	119	194,379	66.1	1,150.6	1,375	979,569	101.5	263.0	
	その他 単針直線(織物用)									421	33,519	412.7	400.2	1,284	89,350	103.7	89.7	
	その他 単針直線(その他)	60	10,024							241	44,832	4,016.7	2,230.4	1,190	213,146	227.5	186.3	
	その他 オーバーロック	42	517							329	24,096	225.3	301.1	1,485	84,439	190.9	126.3	
	その他 その他	297	34,020	6	1,368	3	1,000	80	12,779	2,967	506,410	845.3	651.3	12,928	2,256,362	187.4	190.2	
	計	399	44,561	6	1,368	3	1,000	80	12,779	3,958	608,857	654.2	633.3	16,887	2,643,297	178.9	180.2	
	小計	399	44,561	6	1,368	3	1,000	80	12,779	4,077	803,236	519.4	710.6	18,262	3,622,866	169.2	197.0	
	部品	ボビンケース(個)	4,230	2,088					1,260	472	41,406	9,732	52.9	89.0	310,063	71,670	129.1	154.0
		カマ(個)	1,752	2,458	6,763	10,783	48	257	3,718	8,247	168,055	92,227	910.6	389.1	603,223	430,313	253.8	167.9
		その他		5,536		1,176		16,235		6,238	0	197,758	-	346.2	0	918,710	-	144.9
		小計		10,082		11,959		16,492		14,957	0	299,717	-	326.6	0	1,420,693	-	151.6
	工業用ミシン合計	399	54,643	6	13,327	3	17,492	80	27,736	4,077	1,102,953	519.4	538.6	18,262	5,043,559	169.2	181.7	
	針(千本)	13	1,233							282	5,716	40.0	68.3	7,086	77,216	125.8	106.6	
	テーブル及びカバー									0	3,721	-	1,544.0	0	8,009	-	98.0	
	総計(ミシン合計)	399	44,561	25	1,934	3	1,000	80	12,779	14,884	824,526	378.0	682.1	55,485	3,712,797	196.0	196.6	
	総計	399	56,374	25	13,893	3	17,492	80	27,736	14,884	1,139,602	378.0	496.7	55,485	5,266,180	196.0	179.6	

		イラン		ヨルダン		アラブ首長国連邦		中近東6月計		対前年同期比		中近東1~6月計		対前年同期比		イギリス		
		数量	金額	数量	金額	数量	金額	数量	金額	数量	金額	数量	金額	数量	金額	数量	金額	
家庭用ミシン	ジグザグ縫(電子速度調整式)					9,003	39,513	9,003	39,513	113.3	178.6	42,892	171,983	109.9	136.3			
	ジグザグ縫(その他)					1,743	8,851	1,743	8,851	32.1	20.5	13,558	95,244	69.2	65.6			
	その他					7,436	38,055	7,436	38,055	122.1	168.6	38,592	198,230	128.6	146.4			
	小計	0	0	0	0	18,182	86,419	18,182	86,419	93.4	98.5	95,042	465,457	107.2	114.4	0	0	
	部品 家庭用ミシンのもの									0	0	-	-	0	0	-	-	
	家庭用ミシン合計	0	0	0	0	18,182	86,419	18,182	86,419	93.4	98.5	95,042	465,457	107.2	114.0	0	0	
工業用ミシン	自動式 単針直線(織物用)									0	0	-	-	410	2,161	30.2	28.5	
	自動式 単針直線(その他)									0	0	-	-	0	0	-	-	
	自動式 オーバーロック					278	1,390	278	1,390	347.5	441.3	2,234	10,660	208.2	207.2			
	自動式 その他					471	1,813	471	1,813	567.5	434.8	781	3,534	149.0	45.7			
	計	0	0	0	0	749	3,203	749	3,203	325.7	328.9	3,425	16,355	115.9	80.0	0	0	
	その他 単針直線(織物用)					340	1,393	340	1,393	237.8	202.5	649	3,236	85.8	83.0			
	その他 単針直線(その他)									0	0	-	-	0	0	-	-	
	その他 オーバーロック					77	781	77	781	34.4	27.0	443	3,892	28.4	33.0			
	その他 その他					68	1,863	68	1,863	36.8	37.4	791	22,110	81.3	41.0	2	500	
	計	0	0	0	0	485	4,037	485	4,037	87.9	47.2	1,883	29,238	53.5	41.5	2	500	
	小計	0	0	0	0	1,234	7,240	1,234	7,240	157.8	76.0	5,308	45,593	82.0	50.1	2	500	
	部品	ボビンケース(個)									0	0	-	-	43,000	4,198	211.6	247.4
		カマ(個)	309	594			3,000	3,314	3,309	3,908	459.6	247.5	5,649	4,973	164.3	112.0	153	537
		その他				215		2,292	0	2,507	-	140.9	0	24,549	-	147.1		1,518
		小計		594		215		5,606	0	6,415	-	191.0	0	33,720	-	147.7		2,640
	工業用ミシン合計	0	594	0	215	1,234	12,846	1,234	13,655	157.8	106.0	5,308	79,313	82.0	69.7	2	3,140	
	針(千本)					17	847	17	847	-	-	263	2,932	974.1	366.0			
	テーブル及びカバー									0	0	-	-	0	406	-	-	
	総計(ミシン合計)	0	0	0	0	19,416	93,659	19,416	93,659	95.9	96.3	100,350	511,050	105.5	102.7	2	500	
	総計	0	594	0	215	19,416	100,112	19,416	100,921	95.9	100.3	100,350	548,108	105.5	104.8	2	3,140	

		オランダ		ベルギー		フランス		ドイツ		スペイン		イタリア		ポーランド		ロシア		
		数量	金額	数量	金額	数量	金額	数量	金額	数量	金額	数量	金額	数量	金額	数量	金額	
家庭用 ミシン	ジグザグ縫(電子速度調整式)																	
	ジグザグ縫(その他)																	
	その他							545	28,451									
	小計	0	0	0	0	0	0	545	28,451	0	0	0	0	0	0	0	0	
	部品 家庭用ミシンのもの		11,586													285		
家庭用ミシン合計	0	11,586	0	0	0	0	545	28,451	0	0	0	0	0	0	285	0	0	
工業用 ミシン	自動式 単針直線(織物用)																	
	自動式 単針直線(その他)																	
	自動式 オーバーロック																	
	自動式 その他	10	31,024			27	28,911	3	1,528									
	計	10	31,024	0	0	27	28,911	3	1,528	0	0	0	0	0	0	0	0	
	その他 単針直線(織物用)	97	15,889															
	その他 単針直線(その他)	188	23,556															
	その他 オーバーロック							63	25,663									
	その他 その他	87	19,030					45	14,766									
	計	372	58,475	0	0	0	0	108	40,429	0	0	0	0	0	0	0	0	
	小計	382	89,499	0	0	27	28,911	111	41,957	0	0	0	0	0	0	0	0	
	部品	ボビンケース(個)					379	1,023					10,650	3,935	630	533		
		カマ(個)					200	484	1,260	4,574			254	470	1,486	4,635		
		その他		1,296		2,127		3,778		15,271		258		1,493		6,949		1,021
		小計		1,296		2,127		5,285		19,845		258		5,898		12,117		1,021
工業用ミシン合計	382	90,795	0	2,127	27	34,196	111	61,802	0	258	0	5,898	0	12,117	0	1,021		
針(千本)			6	1,146														
テーブル及びカバー																		
総計(ミシン合計)	382	89,499	0	0	27	28,911	656	70,408	0	0	0	0	0	0	0	0		
総計	382	102,381	0	3,273	27	34,196	656	90,253	0	258	0	5,898	0	12,402	0	1,021		

		ギリシャ		ルーマニア		トルコ		リトアニア		ベラルーシ		モルドバ		ジョージア		ヨーロッパ6月計		
		数量	金額	数量	金額	数量	金額	数量	金額	数量	金額	数量	金額	数量	金額	数量	金額	
家庭用 ミシン	ジグザグ縫(電子速度調整式)															0	0	
	ジグザグ縫(その他)															0	0	
	その他															545	28,451	
	小計	0	0	0	0	0	0	0	0	0	0	0	0	0	0	545	28,451	
	部品 家庭用ミシンのもの															0	12,437	
家庭用ミシン合計	0	0	0	0	0	0	0	0	0	0	0	0	0	0	545	40,888		
工業用 ミシン	自動式 単針直線(織物用)															0	0	
	自動式 単針直線(その他)															0	0	
	自動式 オーバーロック															0	0	
	自動式 その他					17	26,163									57	87,626	
	計	0	0	0	0	17	26,163	0	0	0	0	0	0	0	0	57	87,626	
	その他 単針直線(織物用)					50	6,090									147	21,979	
	その他 単針直線(その他)	2	708													190	24,264	
	その他 オーバーロック					56	10,151									119	35,814	
	その他 その他					324	60,666	2	379					45	14,088	505	109,429	
	計	2	708	0	0	430	76,907	2	379	0	0	0	0	45	14,088	961	191,486	
	小計	2	708	0	0	447	103,070	2	379	0	0	0	0	45	14,088	1,018	279,112	
	部品	ボビンケース(個)					4,735	1,286									17,986	7,362
		カマ(個)			60	417	4,498	8,833			24	223					7,935	20,173
		その他				308		5,399				602		246		0	41,154	
		小計		0		725		15,518		888		825		246		0	68,689	
工業用ミシン合計	2	708	0	725	447	118,588	2	1,267	0	825	0	246	45	14,088	1,018	347,801		
針(千本)															6	1,146		
テーブル及びカバー															0	0		
総計(ミシン合計)	2	708	0	0	447	103,070	2	379	0	0	0	0	45	14,088	1,563	307,563		
総計	2	708	0	725	447	119,154	2	1,267	0	825	0	246	45	14,088	1,563	389,835		

		対前年同期比		ヨーロッパ1~6月計		対前年同期比		カナダ		アメリカ合衆国		北米6月計		対前年同期比		北米1~6月計		
		数量	金額	数量	金額	数量	金額	数量	金額	数量	金額	数量	金額	数量	金額	数量	金額	
家庭用 ミシン	ジグザグ縫(電子速度調整式)	-	-	0	0	-	-					0	0	-	-	135	39,481	
	ジグザグ縫(その他)	-	-	325	11,651	79.3	66.2					0	0	-	-	0	0	
	その他	74.1	65.0	8,457	434,548	200.7	198.6	1	260	1,451	65,646	1,452	65,906	126.3	109.1	6,048	293,172	
	小計	50.0	48.6	8,782	446,199	160.5	159.2	1	260	1,451	65,646	1,452	65,906	124.6	101.9	6,183	332,653	
	部品 家庭用ミシンのもの	-	1,623.6	0	37,347	-	487.8				7,505	0	7,505	-	483.6	0	21,335	
	家庭用ミシン合計	50.0	68.9	8,782	483,546	160.5	167.9	1	260	1,451	73,151	1,452	73,411	124.6	110.9	6,183	353,988	
工業用 ミシン	自動式 単針直線(織物用)	-	-	1	216	-	-					0	0	-	-	0	0	
	自動式 単針直線(その他)	-	-	0	0	-	-					0	0	-	-	0	0	
	自動式 オーバーロック	-	-	160	5,736	11.9	10.1					0	0	-	-	2	595	
	自動式 その他	237.5	299.2	506	480,910	163.8	120.4			37	104,898	37	104,898	925.0	863.1	227	516,044	
	計	237.5	299.2	667	486,862	40.3	106.8	0	0	37	104,898	37	104,898	925.0	863.1	229	516,639	
	その他 単針直線(織物用)	445.5	452.6	472	66,830	78.7	77.9			56	7,626	56	7,626	294.7	243.3	424	32,441	
	その他 単針直線(その他)	-	-	572	73,244	263.6	151.8			315	37,711	315	37,711	93.8	97.5	2,003	279,517	
	その他 オーバーロック	119.0	217.2	878	170,463	79.4	113.7			23	3,046	23	3,046	45.1	35.3	179	38,966	
	その他 その他	127.8	192.7	2,620	551,623	96.3	109.2			454	96,190	454	96,190	222.5	229.6	2,084	432,412	
	計	182.0	245.1	4,542	862,160	97.8	109.3	0	0	848	144,573	848	144,573	139.0	156.6	4,690	783,336	
	小計	184.4	259.8	5,209	1,349,022	82.7	108.4	0	0	885	249,471	885	249,471	144.1	238.7	4,919	1,299,975	
	部品	ボビンケース(個)	107.4	110.3	103,960	59,595	96.7	135.5	20	207	8,018	5,324	8,038	5,531	139.2	224.7	80,036	44,783
		カマ(個)	287.8	222.2	44,500	108,068	150.6	169.5			4,202	20,704	4,202	20,704	170.7	306.0	37,703	121,548
		その他	-	157.7	0	243,569	-	129.9		258		78,998	0	79,256	-	211.4	0	454,718
		小計	-	164.2	0	411,232	-	139.3		465		105,026	0	105,491	-	225.8	0	621,049
	工業用ミシン合計	184.4	233.0	5,209	1,760,254	82.7	114.3	0	465	885	354,497	885	354,962	144.1	234.7	4,919	1,921,024	
	針(千本)	-	-	187	3,318	87.8	102.9	10	1,021	87	1,777	97	2,798	236.6	71.7	499	16,303	
	テーブル及びカバー	-	-	0	0	-	-				860	0	860	-	-	0	2,513	
	総計(ミシン合計)	95.2	185.3	13,991	1,795,221	118.9	117.7	1	260	2,336	315,117	2,337	315,377	131.4	186.4	11,102	1,632,628	
	総計	95.2	186.9	13,991	2,247,118	118.9	122.7	1	1,746	2,336	430,285	2,337	432,031	131.4	195.2	11,102	2,293,828	

		対前年同期比		メキシコ		ホンジュラス		エルサルバドル		ニカラグア		ドミニカ共和国		中米6月計		対前年同期比		
		数量	金額	数量	金額	数量	金額	数量	金額	数量	金額	数量	金額	数量	金額	数量	金額	
家庭用 ミシン	ジグザグ縫(電子速度調整式)	117.4	113.9											0	0	-	-	
	ジグザグ縫(その他)	-	-											0	0	-	-	
	その他	138.0	118.9											0	0	-	-	
	小計	137.5	118.3	0	0	0	0	0	0	0	0	0	0	0	0	-	-	
	部品 家庭用ミシンのもの	-	408.1											0	0	-	-	
	家庭用ミシン合計	137.5	123.6	0	0	0	0	0	0	0	0	0	0	0	-	-		
工業用 ミシン	自動式 単針直線(織物用)	-	-											0	0	-	-	
	自動式 単針直線(その他)	-	-											0	0	-	-	
	自動式 オーバーロック	200.0	6.2											0	0	-	-	
	自動式 その他	283.8	285.8	4	6,403									4	6,403	-	-	
	計	282.7	271.7	4	6,403	0	0	0	0	0	0	0	0	4	6,403	-	-	
	その他 単針直線(織物用)	192.7	92.9											0	0	-	-	
	その他 単針直線(その他)	196.8	215.8											0	0	-	-	
	その他 オーバーロック	44.2	43.9											0	0	-	-	
	その他 その他	145.5	145.8			1	383							1	383	-	-	
	計	152.5	142.5	0	0	1	383	0	0	0	0	0	0	1	383	-	-	
	小計	155.9	175.7	4	6,403	1	383	0	0	0	0	0	0	5	6,786	-	-	
	部品	ボビンケース(個)	229.6	223.8											0	0	-	-
		カマ(個)	142.6	184.9	239	1,262	750	237							989	1,499	-	-
		その他	-	142.1		6,484		26,537		996		1,040		3,372	0	38,429	-	451.7
		小計	-	153.1		7,746		26,774		996		1,040		3,372	0	39,928	-	469.4
	工業用ミシン合計	155.9	167.7	4	14,149	1	27,157	0	996	0	1,040	0	3,372	5	46,714	-	549.1	
	針(千本)	149.0	101.3											0	0	-	-	
	テーブル及びカバー	-	112.8											0	0	-	-	
	総計(ミシン合計)	145.1	159.9	4	6,403	1	383	0	0	0	0	0	0	5	6,786	-	-	
	総計	145.1	158.1	4	14,149	1	27,157	0	996	0	1,040	0	3,372	5	46,714	-	549.1	

		中米1~6月計		対前年同期比		コロンビア		ペルー		ブラジル		パラグアイ		ウルグアイ		アルゼンチン		
		数量	金額	数量	金額	数量	金額	数量	金額	数量	金額	数量	金額	数量	金額	数量	金額	
家庭用 ミシン	ジグザグ縫(電子速度調整式)	0	0	-	-													
	ジグザグ縫(その他)	0	0	-	-													
	その他	0	0	-	-													
	小計	0	0	-	-	0	0	0	0	0	0	0	0	0	0	0	0	
	部品 家庭用ミシンのもの	0	0	-	-													
	家庭用ミシン合計	0	0	-	-	0	0	0	0	0	0	0	0	0	0	0	0	
工業用 ミシン	自動式 単針直線(織物用)	1	8,137	-	-													
	自動式 単針直線(その他)	0	0	-	-													
	自動式 オーバーロック	0	0	-	-													
	自動式 その他	8	14,539	-	-					4	14,221							
	計	9	22,676	-	-	0	0	0	0	4	14,221	0	0	0	0	0	0	
	その他 単針直線(織物用)	5	568	250.0	247.0													
	その他 単針直線(その他)	0	0	-	-													
	その他 オーバーロック	0	0	-	-													
	その他 その他	643	45,703	462.6	322.9													
	計	648	46,271	459.6	321.6	0	0	0	0	0	0	0	0	0	0	0	0	
	小計	657	68,947	466.0	479.3	0	0	0	0	4	14,221	0	0	0	0	0	0	
	部品	ボビンケース(個)	14,678	1,961	96.8	74.2			5,000	541					50	222		
		カマ(個)	2,985	8,175	119.0	122.3					243	420			15	207		
		その他	0	195,057	-	192.8		626		205		3,846		337		343		699
		小計	0	205,193	-	185.7		626		746		4,266		337		772		699
工業用ミシン合計	657	274,140	466.0	219.5	0	626	0	746	4	18,487	0	337	0	772	0	699		
針(千本)	50	300	-	72.8														
テーブル及びカバー	0	0	-	-														
総計(ミシン合計)	657	68,947	466.0	479.3	0	0	0	0	4	14,221	0	0	0	0	0	0		
総計	657	274,440	466.0	219.0	0	626	0	746	4	18,487	0	337	0	772	0	699		

		南米6月計		対前年同期比		南米1~6月計		対前年同期比		モロッコ		チュニジア		エジプト		ナイジェリア		
		数量	金額	数量	金額	数量	金額	数量	金額	数量	金額	数量	金額	数量	金額	数量	金額	
家庭用 ミシン	ジグザグ縫(電子速度調整式)	0	0	-	-	0	0	-	-							111	637	
	ジグザグ縫(その他)	0	0	-	-	0	0	-	-									
	その他	0	0	-	-	0	0	-	-							200	300	
	小計	0	0	-	-	0	0	-	-	0	0	0	0	0	0	311	937	
	部品 家庭用ミシンのもの	0	0	-	-	0	0	-	-									
	家庭用ミシン合計	0	0	-	-	0	0	-	-	0	0	0	0	0	0	311	937	
工業用 ミシン	自動式 単針直線(織物用)	0	0	-	-	0	0	-	-									
	自動式 単針直線(その他)	0	0	-	-	0	0	-	-									
	自動式 オーバーロック	0	0	-	-	1	3,136	-	-									
	自動式 その他	4	14,221	-	-	22	49,459	733.3	1,496.5									
	計	4	14,221	-	-	23	52,595	766.7	1,591.4	0	0	0	0	0	0	0	0	
	その他 単針直線(織物用)	0	0	-	-	8	2,015	57.1	102.8									
	その他 単針直線(その他)	0	0	-	-	0	0	-	-									
	その他 オーバーロック	0	0	-	-	17	1,765	1,700.0	544.8					33	995			
	その他 その他	0	0	-	-	996	88,726	131.4	106.3					179	6,593			
	計	0	0	-	-	1,021	92,506	130.4	104.9	0	0	0	0	212	7,588	0	0	
	小計	4	14,221	3.3	105.7	1,044	145,101	132.8	158.6	0	0	0	0	212	7,588	0	0	
	部品	ボビンケース(個)	5,050	763	-	-	6,440	2,186	231.2	100.0								
		カマ(個)	258	627	-	-	6,456	13,024	159.8	118.5	501	1,247						
		その他	0	6,056	-	481.4	0	39,357	-	151.8		2,509		3,535				
		小計	0	7,446	-	591.9	0	54,567	-	139.6		3,756		3,535		0		
工業用ミシン合計	4	21,667	3.3	147.3	1,044	199,668	132.8	152.9	0	3,756	0	3,535	212	7,588	0	0		
針(千本)	0	0	-	-	15	1,036	750.0	240.4										
テーブル及びカバー	0	0	-	-	0	0	-	-										
総計(ミシン合計)	4	14,221	3.3	105.7	1,044	145,101	132.8	158.6	0	0	0	0	212	7,588	311	937		
総計	4	21,667	3.3	147.3	1,044	200,704	132.8	153.2	0	3,756	0	3,535	212	7,588	311	937		

		エチオピア		モーリシャス		アフリカ6月計		対前年同期比		アフリカ1~6月計		対前年同期比		オーストラリア		ニュージーランド		
		数量	金額	数量	金額	数量	金額	数量	金額	数量	金額	数量	金額	数量	金額	数量	金額	
家庭用 ミシン	ジグザグ縫(電子速度調整式)					111	637	-	-	111	637	55.5	63.4					
	ジグザグ縫(その他)					0	0	-	-	0	0	-	-					
	その他					200	300	666.7	20.3	246	2,655	85.1	66.5	280	15,880			
	小計	0	0	0	0	311	937	1,036.7	63.5	357	3,292	73.0	65.9	280	15,880	0	0	
	部品 家庭用ミシンのもの					0	0	-	-	0	0	-	-					
	家庭用ミシン合計	0	0	0	0	311	937	1,036.7	63.5	357	3,292	73.0	65.9	280	15,880	0	0	
工業用 ミシン	自動式 単針直線(織物用)					0	0	-	-	0	0	-	-					
	自動式 単針直線(その他)					0	0	-	-	0	0	-	-					
	自動式 オーバーロック					0	0	-	-	0	0	-	-					
	自動式 その他					0	0	-	-	1	529	100.0	27.3					
	計	0	0	0	0	0	0	-	-	1	529	100.0	27.3	0	0	0	0	
	その他 単針直線(織物用)					0	0	-	-	0	0	-	-					
	その他 単針直線(その他)					0	0	-	-	0	0	-	-	35	3,834	3	408	
	その他 オーバーロック					33	995	825.0	263.9	77	2,404	21.4	57.7					
	その他 その他					179	6,593	-	-	383	19,594	55.4	102.0	5	1,054			
	計	0	0	0	0	212	7,588	5,300.0	2,012.7	460	21,998	40.1	88.4	40	4,888	3	408	
	小計	0	0	0	0	212	7,588	5,300.0	2,012.7	461	22,527	40.2	84.0	40	4,888	3	408	
	部品	ボビンケース(個)					0	0	-	-	5,168	586	130.7	67.1				
		カマ(個)	45	403			546	1,650	2,184.0	750.0	3,195	7,570	126.7	109.9				
		その他		1,061		754	0	7,859	-	430.9	0	28,968	-	156.3		597		
小計			1,464		754	0	9,509	-	465.2	0	37,124	-	141.2		597		0	
	工業用ミシン合計	0	1,464	0	754	212	17,097	5,300.0	706.2	461	59,651	40.2	112.3	40	5,485	3	408	
	針(千本)					0	0	-	-	0	0	-	-					
	テーブル及びカバー					0	0	-	-	0	0	-	-					
	総計(ミシン合計)	0	0	0	0	523	8,525	1,538.2	460.3	818	25,819	50.0	81.2	320	20,768	3	408	
	総計	0	1,464	0	754	523	18,034	1,538.2	462.9	818	62,943	50.0	105.5	320	21,365	3	408	

		大洋州6月計		対前年同期比		大洋州1~6月計		対前年同期比		総計6月計		対前年同期比		総計1~6月計		対前年同期比		
		数量	金額	数量	金額	数量	金額	数量	金額	数量	金額	数量	金額	数量	金額	数量	金額	
家庭用 ミシン	ジグザグ縫(電子速度調整式)	0	0	-	-	50	17,082	238.1	295.3	15,209	47,945	162.4	97.2	65,353	264,158	136.1	116.9	
	ジグザグ縫(その他)	0	0	-	-	0	0	-	-	2,227	10,764	32.5	23.6	17,512	120,673	74.4	68.8	
	その他	280	15,880	-	-	710	40,196	124.6	131.0	14,141	160,174	161.9	121.4	65,485	1,010,259	143.3	153.5	
	小計	280	15,880	1,333.3	274.5	760	57,278	128.6	157.0	31,577	218,883	126.5	96.5	148,350	1,395,090	126.5	131.7	
	部品 家庭用ミシンのもの	0	0	-	-	0	699	-	-	0	37,251	-	164.8	0	204,028	-	187.4	
	家庭用ミシン合計	280	15,880	1,333.3	274.5	760	57,977	128.6	159.0	31,577	256,134	126.5	102.7	148,350	1,599,118	126.5	136.9	
工業用 ミシン	自動式 単針直線(織物用)	0	0	-	-	1	216	-	-	41	62,660	30.1	5,665.5	582	126,664	29.6	339.6	
	自動式 単針直線(その他)	0	0	-	-	0	0	-	-	0	0	-	-	0	0	-	-	
	自動式 オーバーロック	0	0	-	-	0	0	-	-	283	2,027	170.5	224.2	2,699	53,152	100.0	50.2	
	自動式 その他	0	0	-	-	1	416	100.0	100.0	708	447,565	372.6	442.7	3,111	2,439,575	158.5	157.3	
	計	0	0	-	-	2	632	200.0	151.9	1,032	512,252	209.8	496.8	6,392	2,619,391	96.5	154.6	
	その他 単針直線(織物用)	0	0	-	-	0	0	-	-	968	65,722	325.9	385.4	2,907	217,561	97.8	92.1	
	その他 単針直線(その他)	38	4,242	760.0	497.3	64	7,581	160.0	140.5	823	116,466	236.5	278.6	4,006	610,574	167.1	171.0	
	その他 オーバーロック	0	0	-	-	0	0	-	-	1,268	149,843	221.3	345.2	6,910	779,125	120.1	134.1	
	その他 その他	5	1,054	23.8	157.3	31	2,812	48.4	62.3	7,201	1,258,540	420.9	448.2	33,219	5,899,172	161.9	166.9	
	計	43	5,296	165.4	347.7	95	10,393	90.5	102.6	10,260	1,590,571	350.3	415.3	47,042	7,506,432	148.7	159.4	
	小計	43	5,296	165.4	347.7	97	11,025	91.5	104.6	11,292	2,102,823	330.1	432.6	53,434	10,125,823	139.6	158.1	
	部品	ボビンケース(個)	0	0	-	-	0	0	-	-	328,846	62,385	145.6	148.7	2,068,936	421,571	166.4	176.8
		カマ(個)	0	0	-	-	0	0	-	-	307,964	400,461	384.3	278.1	1,475,451	2,218,827	218.5	190.1
		その他	0	597	-	40.9	0	4,596	-	189.8	0	647,663	-	291.8	0	3,188,602	-	144.6
小計		0	597	-	40.9	0	4,596	-	189.8	0	1,110,509	-	272.2	0	5,829,000	-	161.4	
	工業用ミシン合計	43	5,893	165.4	197.6	97	15,621	91.5	120.5	11,292	3,213,332	330.1	359.4	53,434	15,954,823	139.6	159.3	
	針(千本)	0	0	-	-	10	877	-	-	785	20,465	31.6	63.4	21,866	238,252	45.7	51.6	
	テーブル及びカバー	0	0	-	-	0	0	-	-	0	4,581	-	1,900.8	0	10,928	-	105.0	
	総計(ミシン合計)	323	21,176	687.2	289.8	857	68,303	123.0	145.3	42,869	2,321,706	151.1	325.6	201,784	11,520,913	129.8	154.4	
	総計	323	21,773	687.2	248.3	857	74,475	123.0	150.6	42,869	3,494,512	151.1	297.1	201,784	17,803,121	129.8	152.7	

2021年 1月～6月 輸出

(財務省関税局調) (単位:台、千円、%)

		韓国		中国		台湾		香港		東アジア1～6月計		対前年同期比		ベトナム		タイ		
		数量	金額	数量	金額	数量	金額	数量	金額	数量	金額	数量	金額	数量	金額	数量	金額	
家庭用ミシン	ジグザグ縫(電子速度調整式)	0	0	0	0	0	0	0	0	0	0	-	-	8,819	10,169	0	0	
	ジグザグ縫(その他)	0	0	0	0	0	0	0	0	0	0	-	-	0	0	0	0	
	その他	0	0	3	280	0	0	0	0	3	280	9.4	33.4	168	513	430	1,463	
	小計	0	0	3	280	0	0	0	0	3	280	9.4	33.4	8,987	10,682	430	1,463	
	部品 家庭用ミシンのもの	0	3,209	0	7,385	0	86,588	0	0	0	97,182	-	142.6	0	23,349	0	15,632	
	家庭用ミシン合計	0	3,209	3	7,665	0	86,588	0	0	3	97,462	9.4	141.3	8,987	34,031	430	17,095	
工業用ミシン	自動式 単針直線(織物用)	3	933	5	8,521	0	0	0	0	8	9,454	800.0	210.1	120	68,093	3	1,053	
	自動式 単針直線(その他)	0	0	0	0	0	0	0	0	0	-	-	0	0	0	0		
	自動式 オーバーロック	2	1,498	35	5,098	0	0	0	0	37	6,596	97.4	65.1	242	1,718	0	0	
	自動式 その他	117	15,611	342	290,507	48	44,213	109	177,153	616	527,484	114.5	83.1	331	77,489	59	12,905	
	計	122	18,042	382	304,126	48	44,213	109	177,153	661	543,534	114.6	83.7	693	147,300	62	13,958	
	その他 単針直線(織物用)	14	932	22	12,751	0	0	29	9,438	65	23,121	138.3	275.8	176	1,080	0	0	
	その他 単針直線(その他)	1	422	150	31,382	10	984	16	4,298	177	37,086	49.3	66.1	41	2,718	2	864	
	その他 オーバーロック	47	813	825	33,783	359	49,518	2,600	393,082	3,831	477,196	248.1	184.1	404	10,274	0	0	
	その他 その他	442	51,558	6,666	896,453	167	24,143	5,468	1,507,676	12,743	2,479,830	186.2	180.8	699	114,311	232	28,345	
	計	504	53,725	7,663	974,369	536	74,645	8,113	1,914,494	16,816	3,017,233	191.2	177.9	1,320	128,383	234	29,209	
	小計	626	71,767	8,045	1,278,495	584	118,858	8,222	2,091,647	17,477	3,560,767	186.5	151.8	2,013	275,683	296	43,167	
	部品	ボビンケース(個)	700	786	1,246,436	171,515	56,356	23,127	202,099	41,164	1,505,591	236,592	184.0	196.4	103,597	24,678	44,495	15,777
		カマ(個)	9,856	14,986	625,495	1,180,520	13,124	40,346	123,265	289,304	771,740	1,525,156	209.2	202.7	521,626	235,595	2,447	13,431
		その他	0	13,512	0	1,037,117	0	88,948	0	139,501	0	1,279,078	-	142.3	0	553,624	0	46,176
		小計	0	29,284	0	2,389,152	0	152,421	0	469,969	0	3,040,826	-	171.6	0	813,897	0	75,384
	工業用ミシン合計	626	101,051	8,045	3,667,647	584	271,279	8,222	2,561,616	17,477	6,601,593	186.5	160.3	2,013	1,089,580	296	118,551	
	針(千本)	7	256	846	15,685	711	18,716	12,192	101,613	13,756	136,270	33.2	37.2	5,747	56,439	380	3,065	
	テーブル及びカバー	0	0	0	0	0	0	0	0	0	-	-	0	7,032	0	0		
	総計(ミシン合計)	626	71,767	8,048	1,278,775	584	118,858	8,222	2,091,647	17,480	3,561,047	185.9	151.8	11,000	286,365	726	44,630	
	総計	626	104,516	8,048	3,690,997	584	376,583	8,222	2,663,229	17,480	6,835,325	185.9	150.1	11,000	1,187,082	726	138,711	

注:平成16年1月から、針については家庭用、工業用の区分がなくなり一本化されることになった。

		シンガポール		マレーシア		フィリピン		インドネシア		カンボジア		ミャンマー		インド		パキスタン		
		数量	金額	数量	金額	数量	金額	数量	金額	数量	金額	数量	金額	数量	金額	数量	金額	
家庭用ミシン	ジグザグ縫(電子速度調整式)	0	0	0	0	3,198	4,186	0	0	4,174	4,663	5,974	15,957	0	0	0	0	
	ジグザグ縫(その他)	0	0	0	0	1,357	2,530	0	0	0	0	2,272	11,248	0	0	0	0	
	その他	57	2,777	0	0	1,053	1,760	0	0	0	0	9,473	33,779	0	0	19	566	
	小計	57	2,777	0	0	5,608	8,476	0	0	4,174	4,663	17,719	60,984	0	0	19	566	
	部品 家庭用ミシンのもの	0	5,811	0	1,248	0	0	0	0	0	0	0	505	0	920	0	0	
	家庭用ミシン合計	57	8,588	0	1,248	5,608	8,476	0	0	4,174	4,663	17,719	61,489	0	920	19	566	
工業用ミシン	自動式 単針直線(織物用)	0	0	1	320	12	27,372	0	0	0	0	0	0	10	1,730	0	0	
	自動式 単針直線(その他)	0	0	0	0	0	0	0	0	0	0	0	0	0	0	0	0	
	自動式 オーバーロック	19	17,100	0	0	0	0	0	0	0	0	0	0	0	0	0	0	
	自動式 その他	411	666,178	45	6,898	0	0	10	8,063	2	5,713	46	322	15	23,221	0	0	
	計	430	683,278	46	7,218	12	27,372	10	8,063	2	5,713	46	322	25	24,951	0	0	
	その他 単針直線(織物用)	1,103	84,510	0	0	0	0	3	3,120	0	0	0	0	2	640	0	0	
	その他 単針直線(その他)	903	178,269	0	0	2	210	1	500	0	0	0	0	241	30,585	0	0	
	その他 オーバーロック	932	59,561	3	1,480	0	0	1	220	6	3,165	0	0	42	517	0	0	
	その他 その他	9,624	1,753,502	6	1,081	18	3,622	147	28,970	190	74,505	0	0	1,228	157,332	577	53,255	
	計	12,562	2,075,842	9	2,561	20	3,832	152	32,810	196	77,670	0	0	1,513	189,074	577	53,255	
	小計	12,992	2,759,120	55	9,779	32	31,204	162	40,873	198	83,383	46	322	1,538	214,025	577	53,255	
	部品	ボビンケース(個)	33,262	14,978	0	0	0	0	0	0	0	0	0	0	43,067	7,882	82,550	6,554
		カマ(個)	16,214	66,193	0	0	604	4,783	141	4,230	0	0	0	0	10,133	13,770	31,771	50,759
		その他	0	164,278	0	6,334	0	22,167	0	8,864	0	0	0	0	0	37,648	0	8,379
		小計	0	245,449	0	6,334	0	26,950	0	13,094	0	0	0	0	0	59,300	0	65,692
	工業用ミシン合計	12,992	3,004,569	55	16,113	32	58,154	162	53,967	198	83,383	46	322	1,538	273,325	577	118,947	
	針(千本)	814	9,596	1	218	99	3,315	0	0	0	0	0	0	45	4,583	0	0	
	テーブル及びカバー	0	0	0	0	0	456	0	521	0	0	0	0	0	0	0	0	
	総計(ミシン合計)	13,049	2,761,897	55	9,779	5,640	39,680	162	40,873	4,372	88,046	17,765	61,306	1,538	214,025	596	53,821	
	総計	13,049	3,022,753	55	17,579	5,640	70,401	162	54,488	4,372	88,046	17,765	61,811	1,538	278,828	596	119,513	

		スリランカ		バングラデシュ		東南アジア1~6月計		対前年同期比		イラン		サウジアラビア		イスラエル		ヨルダン		
		数量	金額	数量	金額	数量	金額	数量	金額	数量	金額	数量	金額	数量	金額	数量	金額	
家庭用ミシン	ジグザグ縫(電子速度調整式)	0	0	0	0	22,165	34,975	283.7	242.8	0	0	10	3,134	0	0	0	0	
	ジグザグ縫(その他)	0	0	0	0	3,629	13,778	103.0	109.2	0	0	0	0	0	0	0	0	
	その他	229	320	0	0	11,429	41,178	184.8	187.6	0	0	0	0	74	3,301	0	0	
	小計	229	320	0	0	37,223	89,931	212.4	183.6	0	0	10	3,134	74	3,301	0	0	
	部品 家庭用ミシンのもの	0	0	0	0	0	47,465	-	180.5	0	0	0	0	0	0	0	0	
	家庭用ミシン合計	229	320	0	0	37,223	137,396	212.4	182.6	0	0	10	3,134	74	3,301	0	0	
工業用ミシン	自動式 単針直線(織物用)	0	0	15	7,912	161	106,480	26.6	422.2	0	0	0	0	0	0	0	0	
	自動式 単針直線(その他)	0	0	0	0	0	0	-	-	0	0	0	0	0	0	0	0	
	自動式 オーバーロック	4	7,611	0	0	265	26,429	109.5	108.3	0	0	0	0	0	0	0	0	
	自動式 その他	26	43,478	4	2,393	949	846,660	187.2	262.3	0	0	0	0	0	0	0	0	
	計	30	51,089	19	10,305	1,375	979,569	101.5	263.0	0	0	0	0	0	0	0	0	
	その他 単針直線(織物用)	0	0	0	0	1,284	89,350	103.7	89.7	0	0	0	0	0	0	0	0	
	その他 単針直線(その他)	0	0	0	0	1,190	213,146	227.5	186.3	0	0	0	0	0	0	0	0	
	その他 オーバーロック	7	3,840	90	5,382	1,485	84,439	190.9	126.3	0	0	0	0	0	0	0	0	
	その他 その他	8	4,614	199	36,825	12,928	2,256,362	187.4	190.2	0	0	0	0	0	0	0	0	
	計	15	8,454	289	42,207	16,887	2,643,297	178.9	180.2	0	0	0	0	0	0	0	0	
	小計	45	59,543	308	52,512	18,262	3,622,866	169.2	197.0	0	0	0	0	0	0	0	0	
	部品	ボビンケース(個)	0	0	3,092	1,801	310,063	71,670	129.1	154.0	0	0	0	0	0	0	0	0
		カマ(個)	790	3,954	19,497	37,598	603,223	430,313	253.8	167.9	309	594	0	0	0	0	0	0
		その他	0	52,090	0	19,150	0	918,710	-	144.9	0	0	0	5,248	0	0	0	1,069
		小計	0	56,044	0	58,549	0	1,420,693	-	151.6	0	594	0	5,248	0	0	0	1,069
工業用ミシン合計	45	115,587	308	111,061	18,262	5,043,559	169.2	181.7	0	594	0	5,248	0	0	0	1,069		
針(千本)	0	0	0	0	7,086	77,216	125.8	106.6	0	0	0	0	0	0	0	0	0	
テーブル及びカバー	0	0	0	0	0	8,009	-	98.0	0	0	0	0	0	0	0	0	0	
総計(ミシン合計)	274	59,863	308	52,512	55,485	3,712,797	196.0	196.6	0	0	10	3,134	74	3,301	0	0	0	
総計	274	115,907	308	111,061	55,485	5,266,180	196.0	179.6	0	594	10	8,382	74	3,301	0	1,069		

		アラブ首長国連邦		中近東1~6月計		対前年同期比		ノルウェー		スウェーデン		イギリス		オランダ		ベルギー		
		数量	金額	数量	金額	数量	金額	数量	金額	数量	金額	数量	金額	数量	金額	数量	金額	
家庭用ミシン	ジグザグ縫(電子速度調整式)	42,882	168,849	42,892	171,983	109.9	136.3	0	0	0	0	0	0	0	0	0	0	
	ジグザグ縫(その他)	13,558	95,244	13,558	95,244	69.2	65.6	0	0	0	0	0	0	0	0	0	0	
	その他	38,518	194,929	38,592	198,230	128.6	146.4	585	32,041	0	0	0	0	0	0	0	0	
	小計	94,958	459,022	95,042	465,457	107.2	114.4	585	32,041	0	0	0	0	0	0	0	0	
	部品 家庭用ミシンのもの	0	0	0	0	-	-	0	0	0	0	0	213	0	13,319	0	0	
	家庭用ミシン合計	94,958	459,022	95,042	465,457	107.2	114.0	585	32,041	0	0	0	213	0	13,319	0	0	
工業用ミシン	自動式 単針直線(織物用)	410	2,161	410	2,161	30.2	28.5	0	0	0	0	1	216	0	0	0	0	
	自動式 単針直線(その他)	0	0	0	0	-	-	0	0	0	0	0	0	0	0	0	0	
	自動式 オーバーロック	2,234	10,660	2,234	10,660	208.2	207.2	0	0	0	0	0	0	0	0	0	0	
	自動式 その他	781	3,534	781	3,534	149.0	45.7	0	0	0	0	0	0	81	193,045	0	0	
	計	3,425	16,355	3,425	16,355	115.9	80.0	0	0	0	0	1	216	81	193,045	0	0	
	その他 単針直線(織物用)	649	3,236	649	3,236	85.8	83.0	0	0	0	0	0	0	372	54,730	0	0	
	その他 単針直線(その他)	0	0	0	0	-	-	0	0	0	0	16	3,943	528	64,321	0	0	
	その他 オーバーロック	443	3,892	443	3,892	28.4	33.0	30	2,910	0	0	0	0	0	0	0	0	
	その他 その他	791	22,110	791	22,110	81.3	41.0	0	0	0	0	40	4,764	459	93,047	125	10,100	
	計	1,883	29,238	1,883	29,238	53.5	41.5	30	2,910	0	0	56	8,707	1,359	212,098	125	10,100	
	小計	5,308	45,593	5,308	45,593	82.0	50.1	30	2,910	0	0	57	8,923	1,440	405,143	125	10,100	
	部品	ボビンケース(個)	43,000	4,198	43,000	4,198	211.6	247.4	0	0	60	351	5,222	2,338	2,350	721	0	0
		カマ(個)	5,340	4,379	5,649	4,973	164.3	112.0	0	0	0	0	658	2,321	74	474	0	0
		その他	0	18,232	0	24,549	-	147.1	0	0	0	289	0	9,471	0	3,582	0	15,932
		小計	0	26,809	0	33,720	-	147.7	0	0	0	640	0	14,130	0	4,777	0	15,932
工業用ミシン合計	5,308	72,402	5,308	79,313	82.0	69.7	30	2,910	0	640	57	23,053	1,440	409,920	125	26,032		
針(千本)	263	2,932	263	2,932	974.1	366.0	0	0	0	0	157	1,138	0	0	10	1,920		
テーブル及びカバー	0	406	0	406	-	-	0	0	0	0	0	0	0	0	0	0		
総計(ミシン合計)	100,266	504,615	100,350	511,050	105.5	102.7	615	34,951	0	0	57	8,923	1,440	405,143	125	10,100		
総計	100,266	534,762	100,350	548,108	105.5	104.8	615	34,951	0	640	57	24,404	1,440	423,239	125	27,952		

		フランス		ドイツ		スイス		ポルトガル		スペイン		イタリア		フィンランド		ポーランド		
		数量	金額	数量	金額	数量	金額	数量	金額	数量	金額	数量	金額	数量	金額	数量	金額	
家庭用ミシン	ジグザグ縫(電子速度調整式)	0	0	0	0	0	0	0	0	0	0	0	0	0	0	0	0	
	ジグザグ縫(その他)	0	0	325	11,651	0	0	0	0	0	0	0	0	0	0	0	0	
	その他	0	0	7,268	372,257	0	0	0	0	0	0	180	10,041	0	0	0	0	
	小計	0	0	7,593	383,908	0	0	0	0	0	0	180	10,041	0	0	0	0	
	部品 家庭用ミシンのもの	0	0	0	2,246	0	6,955	0	0	0	0	0	0	0	0	0	14,048	
	家庭用ミシン合計	0	0	7,593	386,154	0	6,955	0	0	0	0	180	10,041	0	0	0	14,048	
工業用ミシン	自動式 単針直線(織物用)	0	0	0	0	0	0	0	0	0	0	0	0	0	0	0	0	
	自動式 単針直線(その他)	0	0	0	0	0	0	0	0	0	0	0	0	0	0	0	0	
	自動式 オーバーロック	0	0	160	5,736	0	0	0	0	0	0	0	0	0	0	0	0	
	自動式 その他	119	192,556	6	19,512	0	0	0	0	0	0	0	0	0	0	1	1,734	
	計	119	192,556	166	25,248	0	0	0	0	0	0	0	0	0	0	1	1,734	
	その他 単針直線(織物用)	0	0	0	0	0	0	0	0	0	0	0	0	0	0	0	0	
	その他 単針直線(その他)	0	0	0	0	0	0	0	0	0	0	6	1,889	0	0	0	0	
	その他 オーバーロック	0	0	534	123,926	40	3,772	0	0	0	0	25	2,398	0	0	0	0	
	その他 その他	0	0	622	150,199	0	0	0	0	0	0	0	0	1	391	5	1,745	
	計	0	0	1,156	274,125	40	3,772	0	0	0	0	31	4,287	1	391	5	1,745	
	小計	119	192,556	1,322	299,373	40	3,772	0	0	0	0	31	4,287	1	391	6	3,479	
	部品	ボビンケース(個)	2,369	2,643	6,132	10,295	2,100	693	0	0	0	45,400	21,238	0	0	9,084	10,822	
		カマ(個)	518	1,446	3,757	13,206	0	0	0	0	154	456	2,834	5,982	0	0	10,662	32,277
		その他	0	31,789	0	72,080	0	0	0	1,242	0	2,236	0	13,339	0	0	0	45,956
		小計	0	35,878	0	95,581	0	693	0	1,242	0	2,692	0	40,559	0	0	0	89,055
工業用ミシン合計	119	228,434	1,322	394,954	40	4,465	0	1,242	0	2,692	31	44,846	1	391	6	92,534		
針(千本)	0	0	20	260	0	0	0	0	0	0	0	0	0	0	0	0		
テーブル及びカバー	0	0	0	0	0	0	0	0	0	0	0	0	0	0	0	0		
総計(ミシン合計)	119	192,556	8,915	683,281	40	3,772	0	0	0	0	211	14,328	1	391	6	3,479		
総計	119	228,434	8,915	781,368	40	11,420	0	1,242	0	2,692	211	54,887	1	391	6	106,582		

		ロシア		オーストリア		ハンガリー		ギリシャ		ルーマニア		ブルガリア		トルコ		リトアニア		
		数量	金額	数量	金額	数量	金額	数量	金額	数量	金額	数量	金額	数量	金額	数量	金額	
家庭用ミシン	ジグザグ縫(電子速度調整式)	0	0	0	0	0	0	0	0	0	0	0	0	0	0	0	0	
	ジグザグ縫(その他)	0	0	0	0	0	0	0	0	0	0	0	0	0	0	0	0	
	その他	0	0	0	0	0	0	0	0	0	0	0	0	0	0	96	5,253	
	小計	0	0	0	0	0	0	0	0	0	0	0	0	0	0	96	5,253	
	部品 家庭用ミシンのもの	0	0	0	0	0	0	0	0	0	0	0	0	0	566	0	0	
	家庭用ミシン合計	0	0	0	0	0	0	0	0	0	0	0	0	0	566	96	5,253	
工業用ミシン	自動式 単針直線(織物用)	0	0	0	0	0	0	0	0	0	0	0	0	0	0	0	0	
	自動式 単針直線(その他)	0	0	0	0	0	0	0	0	0	0	0	0	0	0	0	0	
	自動式 オーバーロック	0	0	0	0	0	0	0	0	0	0	0	0	0	0	0	0	
	自動式 その他	0	0	0	0	0	0	0	0	0	0	0	0	299	74,063	0	0	
	計	0	0	0	0	0	0	0	0	0	0	0	0	299	74,063	0	0	
	その他 単針直線(織物用)	0	0	0	0	0	0	0	0	0	0	0	0	100	12,100	0	0	
	その他 単針直線(その他)	0	0	0	0	0	0	2	708	0	0	0	0	20	2,383	0	0	
	その他 オーバーロック	37	1,570	0	0	0	0	0	0	0	0	0	0	203	33,601	9	2,286	
	その他 その他	80	12,571	13	3,977	0	0	0	0	0	0	0	0	1,210	253,276	18	6,453	
	計	117	14,141	13	3,977	0	0	2	708	0	0	0	0	1,533	301,360	27	8,739	
	小計	117	14,141	13	3,977	0	0	2	708	0	0	0	0	1,832	375,423	27	8,739	
	部品	ボビンケース(個)	0	0	0	0	0	0	0	0	0	1,267	301	29,176	9,622	0	0	
		カマ(個)	45	248	0	0	94	493	92	225	498	2,096	277	691	24,071	44,968	12	216
		その他	0	3,594	0	1,517	0	0	0	0	0	5,489	0	0	24,657	0	5,524	
		小計	0	3,842	0	1,517	0	493	0	225	0	7,585	0	992	0	79,247	0	5,740
工業用ミシン合計	117	17,983	13	5,494	0	493	2	933	0	7,585	0	992	1,832	454,670	27	14,479		
針(千本)	0	0	0	0	0	0	0	0	0	0	0	0	0	0	0	0		
テーブル及びカバー	0	0	0	0	0	0	0	0	0	0	0	0	0	0	0	0		
総計(ミシン合計)	117	14,141	13	3,977	0	0	2	708	0	0	0	0	1,832	375,423	123	13,992		
総計	117	17,983	13	5,494	0	493	2	933	0	7,585	0	992	1,832	455,236	123	19,732		

		ベラルーシ		モルドバ		チェコ		アイスランド		セルビア		グルジア		ウズベキスタン		ヨーロッパ1~6月計	
		数量	金額	数量	金額	数量	金額	数量	金額	数量	金額	数量	金額	数量	金額	数量	金額
家庭用ミシン	ジグザグ縫(電子速度調整式)	0	0	0	0	0	0	0	0	0	0	0	0	0	0	0	0
	ジグザグ縫(その他)	0	0	0	0	0	0	0	0	0	0	0	0	0	0	325	11,651
	その他	0	0	0	0	328	14,956	0	0	0	0	0	0	0	0	8,457	434,548
	小計	0	0	0	0	328	14,956	0	0	0	0	0	0	0	0	8,782	446,199
	部品 家庭用ミシンのもの	0	0	0	0	0	0	0	0	0	0	0	0	0	0	0	37,347
	家庭用ミシン合計	0	0	0	0	328	14,956	0	0	0	0	0	0	0	0	8,782	483,546
工業用ミシン	自動式 単針直線(織物用)	0	0	0	0	0	0	0	0	0	0	0	0	0	0	1	216
	自動式 単針直線(その他)	0	0	0	0	0	0	0	0	0	0	0	0	0	0	0	0
	自動式 オーバーロック	0	0	0	0	0	0	0	0	0	0	0	0	0	0	160	5,736
	自動式 その他	0	0	0	0	0	0	0	0	0	0	0	0	0	0	506	480,910
	計	0	0	0	0	0	0	0	0	0	0	0	0	0	0	667	486,862
	その他 単針直線(織物用)	0	0	0	0	0	0	0	0	0	0	0	0	0	0	472	66,830
	その他 単針直線(その他)	0	0	0	0	0	0	0	0	0	0	0	0	0	0	572	73,244
	その他 オーバーロック	0	0	0	0	0	0	0	0	0	0	0	0	0	0	878	170,463
	その他 その他	1	393	0	0	0	0	0	0	0	0	45	14,088	1	619	2,620	551,623
	計	1	393	0	0	0	0	0	0	0	45	14,088	1	619	4,542	862,160	
	小計	1	393	0	0	0	0	0	0	0	45	14,088	1	619	5,209	1,349,022	
	部品	ボビンケース(個)	510	204	0	0	0	0	0	0	290	367	0	0	0	103,960	59,595
		カマ(個)	228	923	0	0	90	663	0	0	436	1,383	0	0	0	44,500	108,068
		その他	0	1,870	0	246	0	0	0	0	0	4,148	0	0	608	0	243,569
		小計	0	2,997	0	246	0	663	0	0	0	5,898	0	0	608	0	411,232
	工業用ミシン合計	1	3,390	0	246	0	663	0	0	0	5,898	45	14,088	1	1,227	5,209	1,760,254
針(千本)	0	0	0	0	0	0	0	0	0	0	0	0	0	0	187	3,318	
テーブル及びカバー	0	0	0	0	0	0	0	0	0	0	0	0	0	0	0	0	
総計(ミシン合計)	1	393	0	0	328	14,956	0	0	0	0	45	14,088	1	619	13,991	1,795,221	
総計	1	3,390	0	246	328	15,619	0	0	0	5,898	45	14,088	1	1,227	13,991	2,247,118	

		対前年同期比		カナダ		アメリカ合衆国		北米1~6月計		対前年同期比		メキシコ		グアテマラ		ホンジュラス		
		数量	金額	数量	金額	数量	金額	数量	金額	数量	金額	数量	金額	数量	金額	数量	金額	
家庭用ミシン	ジグザグ縫(電子速度調整式)	-	-	15	4,580	120	34,901	135	39,481	117.4	113.9	0	0	0	0	0	0	
	ジグザグ縫(その他)	79.3	66.2	0	0	0	0	0	0	-	-	0	0	0	0	0	0	
	その他	200.7	198.6	1	260	6,047	292,912	6,048	293,172	138.0	118.9	0	0	0	0	0	0	
	小計	160.5	159.2	16	4,840	6,167	327,813	6,183	332,653	137.5	118.3	0	0	0	0	0	0	
	部品 家庭用ミシンのもの	-	487.8	0	0	0	21,335	0	21,335	-	408.1	0	0	0	0	0	0	
	家庭用ミシン合計	160.5	167.9	16	4,840	6,167	349,148	6,183	353,988	137.5	123.6	0	0	0	0	0	0	
工業用ミシン	自動式 単針直線(織物用)	-	-	0	0	0	0	0	0	-	-	1	8,137	0	0	0	0	
	自動式 単針直線(その他)	-	-	0	0	0	0	0	0	-	-	0	0	0	0	0	0	
	自動式 オーバーロック	11.9	10.1	0	0	2	595	2	595	200.0	6.2	0	0	0	0	0	0	
	自動式 その他	163.8	120.4	0	0	227	516,044	227	516,044	283.8	285.8	8	14,539	0	0	0	0	
	計	40.3	106.8	0	0	229	516,639	229	516,639	282.7	271.7	9	22,676	0	0	0	0	
	その他 単針直線(織物用)	78.7	77.9	0	0	424	32,441	424	32,441	192.7	92.9	5	568	0	0	0	0	
	その他 単針直線(その他)	263.6	151.8	0	0	2,003	279,517	2,003	279,517	196.8	215.8	0	0	0	0	0	0	
	その他 オーバーロック	79.4	113.7	0	0	179	38,966	179	38,966	44.2	43.9	0	0	0	0	0	0	
	その他 その他	96.3	109.2	18	3,135	2,066	429,277	2,084	432,412	145.5	145.8	620	41,744	0	0	23	3,959	
	計	97.8	109.3	18	3,135	4,672	780,201	4,690	783,336	152.5	142.5	625	42,312	0	0	23	3,959	
	小計	82.7	108.4	18	3,135	4,901	1,296,840	4,919	1,299,975	155.9	175.7	634	64,988	0	0	23	3,959	
	部品	ボビンケース(個)	96.7	135.5	175	1,586	79,861	43,197	80,036	44,783	229.6	223.8	14,678	1,961	0	0	0	0
		カマ(個)	150.6	169.5	76	1,097	37,627	120,451	37,703	121,548	142.6	184.9	1,707	5,904	107	226	750	237
		その他	-	129.9	0	2,261	0	452,457	0	454,718	-	142.1	0	41,259	0	213	0	124,004
		小計	-	139.3	0	4,944	0	616,105	0	621,049	-	153.1	0	49,124	0	439	0	124,241
	工業用ミシン合計	82.7	114.3	18	8,079	4,901	1,912,945	4,919	1,921,024	155.9	167.7	634	114,112	0	439	23	128,200	
針(千本)	87.8	102.9	19	1,824	480	14,479	499	16,303	149.0	101.3	0	0	0	0	0	0		
テーブル及びカバー	-	-	0	0	0	2,513	0	2,513	-	112.8	0	0	0	0	0	0		
総計(ミシン合計)	118.9	117.7	34	7,975	11,068	1,624,653	11,102	1,632,628	145.1	159.9	634	64,988	0	0	23	3,959		
総計	118.9	122.7	34	14,743	11,068	2,279,085	11,102	2,293,828	145.1	158.1	634	114,112	0	439	23	128,200		

		エルサルバドル		ニカラグア		コスタリカ		トリニダードトバゴ		ドミニカ共和国		ハイチ		中米1~6月計		対前年同期比	
		数量	金額	数量	金額	数量	金額	数量	金額	数量	金額	数量	金額	数量	金額	数量	金額
家庭用 ミシン	ジグザグ縫(電子速度調整式)	0	0	0	0	0	0	0	0	0	0	0	0	0	0	-	-
	ジグザグ縫(その他)	0	0	0	0	0	0	0	0	0	0	0	0	0	0	-	-
	その他	0	0	0	0	0	0	0	0	0	0	0	0	0	0	-	-
	小計	0	0	0	0	0	0	0	0	0	0	0	0	0	0	-	-
	部品 家庭用ミシンのもの	0	0	0	0	0	0	0	0	0	0	0	0	0	0	-	-
	家庭用ミシン合計	0	0	0	0	0	0	0	0	0	0	0	0	0	0	-	-
工業用 ミシン	自動式 単針直線(織物用)	0	0	0	0	0	0	0	0	0	0	0	0	1	8,137	-	-
	自動式 単針直線(その他)	0	0	0	0	0	0	0	0	0	0	0	0	0	0	-	-
	自動式 オーバーロック	0	0	0	0	0	0	0	0	0	0	0	0	0	0	-	-
	自動式 その他	0	0	0	0	0	0	0	0	0	0	0	0	8	14,539	-	-
	計	0	0	0	0	0	0	0	0	0	0	0	0	9	22,676	-	-
	その他 単針直線(織物用)	0	0	0	0	0	0	0	0	0	0	0	0	5	568	250.0	247.0
	その他 単針直線(その他)	0	0	0	0	0	0	0	0	0	0	0	0	0	0	-	-
	その他 オーバーロック	0	0	0	0	0	0	0	0	0	0	0	0	0	0	-	-
	その他 その他	0	0	0	0	0	0	0	0	0	0	0	0	643	45,703	462.6	322.9
	計	0	0	0	0	0	0	0	0	0	0	0	0	648	46,271	459.6	321.6
	小計	0	0	0	0	0	0	0	0	0	0	0	0	657	68,947	466.0	479.3
	部品	ボビンケース(個)	0	0	0	0	0	0	0	0	0	0	0	14,678	1,961	96.8	74.2
		カマ(個)	0	0	421	1,808	0	0	0	0	0	0	0	2,985	8,175	119.0	122.3
		その他	0	3,272	0	2,806	0	215	0	0	22,864	0	424	0	195,057	-	192.8
		小計	0	3,272	0	4,614	0	215	0	0	22,864	0	424	0	205,193	-	185.7
工業用ミシン合計	0	3,272	0	4,614	0	215	0	0	22,864	0	424	657	274,140	466.0	219.5		
針(千本)	0	0	0	0	0	0	50	300	0	0	0	0	50	300	-	72.8	
テーブル及びカバー	0	0	0	0	0	0	0	0	0	0	0	0	0	0	-	-	
総計(ミシン合計)	0	0	0	0	0	0	0	0	0	0	0	0	657	68,947	466.0	479.3	
総計	0	3,272	0	4,614	0	215	0	300	0	22,864	0	424	657	274,440	466.0	219.0	

		コロンビア		エクアドル		ペルー		ボリビア		チリ		ブラジル		パラグアイ		ウルグアイ		
		数量	金額	数量	金額	数量	金額	数量	金額	数量	金額	数量	金額	数量	金額	数量	金額	
家庭用 ミシン	ジグザグ縫(電子速度調整式)	0	0	0	0	0	0	0	0	0	0	0	0	0	0	0	0	
	ジグザグ縫(その他)	0	0	0	0	0	0	0	0	0	0	0	0	0	0	0	0	
	その他	0	0	0	0	0	0	0	0	0	0	0	0	0	0	0	0	
	小計	0	0	0	0	0	0	0	0	0	0	0	0	0	0	0	0	
	部品 家庭用ミシンのもの	0	0	0	0	0	0	0	0	0	0	0	0	0	0	0	0	
	家庭用ミシン合計	0	0	0	0	0	0	0	0	0	0	0	0	0	0	0	0	
工業用 ミシン	自動式 単針直線(織物用)	0	0	0	0	0	0	0	0	0	0	0	0	0	0	0	0	
	自動式 単針直線(その他)	0	0	0	0	0	0	0	0	0	0	0	0	0	0	0	0	
	自動式 オーバーロック	0	0	0	0	0	0	0	0	0	0	1	3,136	0	0	0	0	
	自動式 その他	6	32,909	0	0	0	0	0	0	0	0	16	16,550	0	0	0	0	
	計	6	32,909	0	0	0	0	0	0	0	0	17	19,686	0	0	0	0	
	その他 単針直線(織物用)	0	0	0	0	0	0	0	0	0	0	8	2,015	0	0	0	0	
	その他 単針直線(その他)	0	0	0	0	0	0	0	0	0	0	0	0	0	0	0	0	
	その他 オーバーロック	0	0	14	804	0	0	0	0	0	0	3	961	0	0	0	0	
	その他 その他	149	19,877	87	9,319	635	43,479	0	0	1	275	124	15,776	0	0	0	0	
	計	149	19,877	101	10,123	635	43,479	0	0	1	275	135	18,752	0	0	0	0	
	小計	155	52,786	101	10,123	635	43,479	0	0	1	275	152	38,438	0	0	0	0	
	部品	ボビンケース(個)	0	0	0	0	5,725	784	0	0	0	0	600	830	0	0	115	572
		カマ(個)	0	0	0	0	2,792	5,122	0	0	0	0	3,614	7,457	0	0	50	445
		その他	0	3,132	0	0	0	3,311	0	345	0	0	0	25,667	0	337	0	4,206
		小計	0	3,132	0	0	0	9,217	0	345	0	0	0	33,954	0	337	0	5,223
工業用ミシン合計	155	55,918	101	10,123	635	52,696	0	345	1	275	152	72,392	0	337	0	5,223		
針(千本)	0	0	0	0	0	0	0	0	0	0	15	1,036	0	0	0	0		
テーブル及びカバー	0	0	0	0	0	0	0	0	0	0	0	0	0	0	0	0		
総計(ミシン合計)	155	52,786	101	10,123	635	43,479	0	0	1	275	152	38,438	0	0	0	0		
総計	155	55,918	101	10,123	635	52,696	0	345	1	275	152	73,428	0	337	0	5,223		

		アルゼンチン		南米1~6月計		対前年同期比		モロッコ		アルジェリア		チュニジア		エジプト		ナイジェリア		
		数量	金額	数量	金額	数量	金額	数量	金額	数量	金額	数量	金額	数量	金額	数量	金額	
家庭用ミシン	ジグザグ縫(電子速度調整式)	0	0	0	0	-	-	0	0	0	0	0	0	0	0	111	637	
	ジグザグ縫(その他)	0	0	0	0	-	-	0	0	0	0	0	0	0	0	0	0	
	その他	0	0	0	0	-	-	0	0	0	0	0	0	0	0	200	300	
	小計	0	0	0	0	-	-	0	0	0	0	0	0	0	0	311	937	
	部品 家庭用ミシンのもの	0	0	0	0	-	-	0	0	0	0	0	0	0	0	0	0	
	家庭用ミシン合計	0	0	0	0	-	-	0	0	0	0	0	0	0	0	311	937	
工業用ミシン	自動式 単針直線(織物用)	0	0	0	0	-	-	0	0	0	0	0	0	0	0	0	0	
	自動式 単針直線(その他)	0	0	0	0	-	-	0	0	0	0	0	0	0	0	0	0	
	自動式 オーバーロック	0	0	1	3,136	-	-	0	0	0	0	0	0	0	0	0	0	
	自動式 その他	0	0	22	49,459	733.3	1,496.5	0	0	0	0	0	0	0	0	0	0	
	計	0	0	23	52,595	766.7	1,591.4	0	0	0	0	0	0	0	0	0	0	
	その他 単針直線(織物用)	0	0	8	2,015	57.1	102.8	0	0	0	0	0	0	0	0	0	0	
	その他 単針直線(その他)	0	0	0	0	-	-	0	0	0	0	0	0	0	0	0	0	
	その他 オーバーロック	0	0	17	1,765	1,700.0	544.8	0	0	0	0	0	0	66	1,364	0	0	
	その他 その他	0	0	996	88,726	131.4	106.3	0	0	0	0	0	0	359	14,090	0	0	
	計	0	0	1,021	92,506	130.4	104.9	0	0	0	0	0	0	425	15,454	0	0	
	小計	0	0	1,044	145,101	132.8	158.6	0	0	0	0	0	0	425	15,454	0	0	
	部品	ボビンケース(個)	0	0	6,440	2,186	231.2	100.0	0	0	0	0	0	0	5,168	586	0	0
		カマ(個)	0	0	6,456	13,024	159.8	118.5	1,188	2,842	0	0	402	1,418	1,560	2,907	0	0
		その他	0	2,359	0	39,357	-	151.8	0	8,566	0	1,872	0	10,572	0	1,533	0	0
		小計	0	2,359	0	54,567	-	139.6	0	11,408	0	1,872	0	11,990	0	5,026	0	0
	工業用ミシン合計	0	2,359	1,044	199,668	132.8	152.9	0	11,408	0	1,872	0	11,990	425	20,480	0	0	
	針(千本)	0	0	15	1,036	750.0	240.4	0	0	0	0	0	0	0	0	0	0	
テーブル及びカバー	0	0	0	0	-	-	0	0	0	0	0	0	0	0	0	0		
総計(ミシン合計)	0	0	1,044	145,101	132.8	158.6	0	0	0	0	0	0	425	15,454	311	937		
総計	0	2,359	1,044	200,704	132.8	153.2	0	11,408	0	1,872	0	11,990	425	20,480	311	937		

		エチオピア		チャド		モーリシャス		南アフリカ		アフリカ1~6月計		対前年同期比		オーストラリア		ニュージーランド		
		数量	金額	数量	金額	数量	金額	数量	金額	数量	金額	数量	金額	数量	金額	数量	金額	
家庭用ミシン	ジグザグ縫(電子速度調整式)	0	0	0	0	0	0	0	0	111	637	55.5	63.4	50	17,082	0	0	
	ジグザグ縫(その他)	0	0	0	0	0	0	0	0	0	0	-	-	0	0	0	0	
	その他	0	0	0	0	0	0	46	2,355	246	2,655	85.1	66.5	710	40,196	0	0	
	小計	0	0	0	0	0	0	46	2,355	357	3,292	73.0	65.9	760	57,278	0	0	
	部品 家庭用ミシンのもの	0	0	0	0	0	0	0	0	0	0	-	-	0	699	0	0	
	家庭用ミシン合計	0	0	0	0	0	0	46	2,355	357	3,292	73.0	65.9	760	57,977	0	0	
工業用ミシン	自動式 単針直線(織物用)	0	0	0	0	0	0	0	0	0	0	-	-	1	216	0	0	
	自動式 単針直線(その他)	0	0	0	0	0	0	0	0	0	0	-	-	0	0	0	0	
	自動式 オーバーロック	0	0	0	0	0	0	0	0	0	0	-	-	0	0	0	0	
	自動式 その他	0	0	1	529	0	0	0	0	1	529	100.0	27.3	0	0	1	416	
	計	0	0	1	529	0	0	0	0	1	529	100.0	27.3	1	216	1	416	
	その他 単針直線(織物用)	0	0	0	0	0	0	0	0	0	0	-	-	0	0	0	0	
	その他 単針直線(その他)	0	0	0	0	0	0	0	0	0	0	-	-	59	6,822	5	759	
	その他 オーバーロック	0	0	0	0	0	0	11	1,040	77	2,404	21.4	57.7	0	0	0	0	
	その他 その他	24	5,504	0	0	0	0	0	0	383	19,594	55.4	102.0	31	2,812	0	0	
	計	24	5,504	0	0	0	0	11	1,040	460	21,998	40.1	88.4	90	9,634	5	759	
	小計	24	5,504	1	529	0	0	11	1,040	461	22,527	40.2	84.0	91	9,850	6	1,175	
	部品	ボビンケース(個)	0	0	0	0	0	0	0	0	5,168	586	130.7	67.1	0	0	0	0
		カマ(個)	45	403	0	0	0	0	0	0	3,195	7,570	126.7	109.9	0	0	0	0
		その他	0	1,410	0	0	0	4,390	0	625	0	28,968	-	156.3	0	3,727	0	869
		小計	0	1,813	0	0	0	4,390	0	625	0	37,124	-	141.2	0	3,727	0	869
	工業用ミシン合計	24	7,317	1	529	0	4,390	11	1,665	461	59,651	40.2	112.3	91	13,577	6	2,044	
	針(千本)	0	0	0	0	0	0	0	0	0	0	-	-	10	877	0	0	
テーブル及びカバー	0	0	0	0	0	0	0	0	0	0	-	-	0	0	0	0		
総計(ミシン合計)	24	5,504	1	529	0	0	57	3,395	818	25,819	50.0	81.2	851	67,128	6	1,175		
総計	24	7,317	1	529	0	4,390	57	4,020	818	62,943	50.0	105.5	851	72,431	6	2,044		

		大洋州1~6月計		対前年同期比		総計1~6月計		対前年同期比		
		数量	金額	数量	金額	数量	金額	数量	金額	
家庭用 ミシン	ジグザグ縫(電子速度調整式)	50	17,082	238.1	295.3	65,353	264,158	136.1	116.9	
	ジグザグ縫(その他)	0	0	-	-	17,512	120,673	74.4	68.8	
	その他	710	40,196	124.6	131.0	65,485	1,010,259	143.3	153.5	
	小計	760	57,278	128.6	157.0	148,350	1,395,090	126.5	131.7	
	部品 家庭用ミシンのもの	0	699	-	-	0	204,028	-	187.4	
	家庭用ミシン合計	760	57,977	128.6	159.0	148,350	1,599,118	126.5	136.9	
工業用 ミシン	自動式 単針直線(織物用)	1	216	-	-	582	126,664	29.6	339.6	
	自動式 単針直線(その他)	0	0	-	-	0	0	-	-	
	自動式 オーバーロック	0	0	-	-	2,699	53,152	100.0	50.2	
	自動式 その他	1	416	100.0	100.0	3,111	2,439,575	158.5	157.3	
	計	2	632	200.0	151.9	6,392	2,619,391	96.5	154.6	
	その他 単針直線(織物用)	0	0	-	-	2,907	217,561	97.8	92.1	
	その他 単針直線(その他)	64	7,581	160.0	140.5	4,006	610,574	167.1	171.0	
	その他 オーバーロック	0	0	-	-	6,910	779,125	120.1	134.1	
	その他 その他	31	2,812	48.4	62.3	33,219	5,899,172	161.9	166.9	
	計	95	10,393	90.5	102.6	47,042	7,506,432	148.7	159.4	
	小計	97	11,025	91.5	104.6	53,434	10,125,823	139.6	158.1	
	部品	ポビンケース(個)	0	0	-	-	2,068,936	421,571	166.4	176.8
		カマ(個)	0	0	-	-	1,475,451	2,218,827	218.5	190.1
		その他	0	4,596	-	189.8	0	3,188,602	-	144.6
		小計	0	4,596	-	189.8	0	5,829,000	-	161.4
工業用ミシン合計	97	15,621	91.5	120.5	53,434	15,954,823	139.6	159.3		
針(千本)	10	877	-	-	21,866	238,252	45.7	51.6		
テーブル及びカバー	0	0	-	-	0	10,928	-	105.0		
総計(ミシン合計)	857	68,303	123.0	145.3	201,784	11,520,913	129.8	154.4		
総計	857	74,475	123.0	150.6	201,784	17,803,121	129.8	152.7		

2021年6月 輸入

(財務省関税局調)

(単位: 台、千円、%)

		韓国		中国		台湾		ベトナム		タイ	
		数量	金額	数量	金額	数量	金額	数量	金額	数量	金額
家庭用 ミシン	完成品(頭部含む)	32,210	358,489	11,538	161,838			22,109	191,068	7,450	35,423
	部品				1,689		40,874		2,835		1,320
家庭用合計		32,210	358,489	11,538	163,527	0	40,874	22,109	193,903	7,450	36,743
工業用 ミシン	自動式:単針直線			240	16,586						
	自動式:オーバーロック			3	1,430	25	5,749				
	自動式:その他			9	3,197	239	36,111	36	13,323		
	自動式計	0	0	252	21,213	264	41,860	36	13,323	0	0
	その他:単針直線			279	19,550			61	1,817		
	その他:オーバーロック			72	4,907						
	その他:その他			718	68,248			52	5,522		
	その他計	0	0	1,069	92,705	0	0	113	7,339	0	0
小計	0	0	1,321	113,918	264	41,860	149	20,662	0	0	
部品		231		323,798		96,879		255,644		400	
工業用合計		0	231	1,321	437,716	264	138,739	149	276,306	0	400
針(千本)				60	269			21,478	61,110		
テーブル及びカバー					4,955		815				
総計(ミシン合計)		32,210	358,489	12,859	275,756	264	41,860	22,258	211,730	7,450	35,423
総計		32,210	358,720	12,859	606,467	264	180,428	22,258	531,319	7,450	37,143

		シンガポール		フィリピン		インド		ドイツ		スイス	
		数量	金額	数量	金額	数量	金額	数量	金額	数量	金額
家庭用 ミシン	完成品(頭部含む)										
	部品										296
家庭用合計		0	0	0	0	0	0	0	0	0	296
工業用 ミシン	自動式:単針直線										
	自動式:オーバーロック										
	自動式:その他			200	2,965						
	自動式計	0	0	200	2,965	0	0	0	0	0	0
	その他:単針直線										
	その他:オーバーロック										
	その他:その他							6	3,735		
	その他計	0	0	0	0	0	0	6	3,735	0	0
小計	0	0	200	2,965	0	0	6	3,735	0	0	
部品		1,274		2,112				364			
工業用合計		0	1,274	200	5,077	0	0	6	4,099	0	0
針(千本)						246	4,286				
テーブル及びカバー											
総計(ミシン合計)		0	0	200	2,965	0	0	6	3,735	0	0
総計		0	1,274	200	5,077	0	4,286	6	4,099	0	296

		チェコ		アメリカ合衆国		総計6月計		対前年同期比		累計1～6月計	
		数量	金額	数量	金額	数量	金額	数量	金額	数量	金額
家庭用 ミシン	完成品(頭部含む)					73,307	746,818	33.5	59.4	701,233	6,567,631
	部品					0	47,014	-	91.7	0	400,163
家庭用合計		0	0	0	0	73,307	793,832	33.5	60.7	701,233	6,967,794
工業用 ミシン	自動式:単針直線					240	16,586	87.6	82.6	1,379	107,154
	自動式:オーバーロック			43	3,877	71	11,056	1420.0	382.3	462	29,302
	自動式:その他					484	55,596	159.2	76.6	1,670	288,644
	自動式計	0	0	43	3,877	795	83,238	136.4	87.1	3,511	425,100
	その他:単針直線					340	21,367	111.5	117.8	2,122	163,680
	その他:オーバーロック					72	4,907	18.0	25.1	997	66,884
	その他:その他					776	77,505	620.8	395.2	3,310	358,951
	その他計	0	0	0	0	1,188	103,779	143.1	181.1	6,429	589,515
小計	0	0	43	3,877	1,983	187,017	140.3	122.4	9,940	1,014,615	
部品				6,474	0	687,176	-	289.8	0	3,383,977	
工業用合計		0	0	43	10,351	1,983	874,193	140.3	224.2	9,940	4,398,592
針(千本)		10	434			21,794	66,099	76.3	63.7	146,609	415,454
テーブル及びカバー					1,298	0	7,068	-	335.0	0	63,274
総計(ミシン合計)		0	0	43	3,877	75,290	933,835	34.2	66.2	711,173	7,582,246
総計		0	434	43	11,649	75,290	1,741,192	34.2	96.5	711,173	11,845,114

		対前年同期比	
		数量	金額
家庭用 ミシン	完成品(頭部含む)	122.4	149.8
	部品	-	123.1
家庭用合計		122.4	148.0
工業用 ミシン	自動式:単針直線	46.0	69.6
	自動式:オーバーロック	209.0	172.0
	自動式:その他	129.9	95.7
	自動式計	77.9	89.9
	その他:単針直線	187.8	191.9
	その他:オーバーロック	77.3	92.9
	その他:その他	156.5	298.4
	その他計	141.8	212.4
小計	109.9	135.2	
部品	-	149.4	
工業用合計		109.9	145.9
針(千本)		99.6	96.8
テーブル及びカバー		-	157.6
総計(ミシン合計)		122.2	147.7
総計		122.2	144.6

2021年1月～6月 輸入

(財務省関税局調)

(単位:台、千円、%)

		韓国		中国		台湾		香港		ベトナム	
		数量	金額	数量	金額	数量	金額	数量	金額	数量	金額
家庭用 ミシン	完成品(頭部含む)	32,210	358,489	256,465	1,994,229	96,497	1,527,967	0	0	233,674	2,242,695
	部 品	0	0	0	11,990	0	366,153	0	0	0	11,678
家 庭 用 合 計		32,210	358,489	256,465	2,006,219	96,497	1,894,120	0	0	233,674	2,254,373
工業用 ミシン	自動式:単針直線	184	13,060	970	75,698	10	835	0	0	200	9,528
	自動式:オーバーロック	0	0	388	18,373	31	7,052	0	0	0	0
	自動式:その他	2	956	264	56,021	1,016	157,239	0	0	176	54,551
	自動式計	186	14,016	1,622	150,092	1,057	165,126	0	0	376	64,079
	その他:単針直線	0	0	1,792	139,631	10	237	0	0	290	10,867
	その他:オーバーロック	0	0	946	64,344	0	0	0	0	51	2,540
	その他:その他	0	0	3,159	330,456	26	3,270	0	0	103	11,412
	その他計	0	0	5,897	534,431	36	3,507	0	0	444	24,819
	小 計	186	14,016	7,519	684,523	1,093	168,633	0	0	820	88,898
部 品	0	6,676	0	1,653,857	0	467,753	0	1,547	0	1,216,286	
工 業 用 合 計		186	20,692	7,519	2,338,380	1,093	636,386	0	1,547	820	1,305,184
針(千 本)		935	2,628	956	3,601	50	903	0	0	143,405	386,351
テーブル及びカバー		0	10,095	0	42,088	0	6,557	0	0	0	0
総 計(ミシン合計)		32,396	372,505	263,984	2,678,752	97,590	1,696,600	0	0	234,494	2,331,593
総 計		32,396	391,904	263,984	4,390,288	97,590	2,537,966	0	1,547	234,494	3,945,908

		タイ		シンガポール		マレーシア		フィリピン		インド	
		数量	金額	数量	金額	数量	金額	数量	金額	数量	金額
家庭用 ミシン	完成品(頭部含む)	82,386	443,964	0	0	0	0	0	0	0	0
	部 品	0	9,725	0	321	0	0	0	0	0	0
家 庭 用 合 計		82,386	453,689	0	321	0	0	0	0	0	0
工業用 ミシン	自動式:単針直線	1	453	10	2,770	0	0	0	0	0	0
	自動式:オーバーロック	0	0	0	0	0	0	0	0	0	0
	自動式:その他	0	0	0	0	0	0	200	2,965	0	0
	自動式計	1	453	10	2,770	0	0	200	2,965	0	0
	その他:単針直線	0	0	0	0	0	0	0	0	0	0
	その他:オーバーロック	0	0	0	0	0	0	0	0	0	0
	その他:その他	0	0	0	0	0	0	0	0	0	0
	その他計	0	0	0	0	0	0	0	0	0	0
小 計	1	453	10	2,770	0	0	200	2,965	0	0	
部 品	0	2,979	0	3,453	0	279	0	9,632	0	1,251	
工 業 用 合 計		1	3,432	10	6,223	0	279	200	12,597	0	1,251
針(千 本)		0	0	0	0	0	0	0	0	1,157	19,481
テーブル及びカバー		0	0	0	774	0	627	0	0	0	0
総 計(ミシン合計)		82,387	444,417	10	2,770	0	0	200	2,965	0	0
総 計		82,387	457,121	10	7,318	0	906	200	12,597	0	20,732

		ドイツ		スイス		スペイン		イタリア		ウズベキスタン	
		数量	金額	数量	金額	数量	金額	数量	金額	数量	金額
家庭用 ミシン	完成品(頭部含む)	1	287	0	0	0	0	0	0	0	0
	部品	0	0	0	296	0	0	0	0	0	0
家庭用合計		1	287	0	296	0	0	0	0	0	0
工業用 ミシン	自動式:単針直線	1	828	0	0	1	3,582	0	0	0	0
	自動式:オーバーロック	0	0	0	0	0	0	0	0	0	0
	自動式:その他	4	8,268	3	2,896	0	0	1	1,005	1	476
	自動式計	5	9,096	3	2,896	1	3,582	1	1,005	1	476
	その他:単針直線	4	4,746	0	0	0	0	2	5,151	0	0
	その他:オーバーロック	0	0	0	0	0	0	0	0	0	0
	その他:その他	12	8,459	0	0	0	0	1	591	0	0
	その他計	16	13,205	0	0	0	0	3	5,742	0	0
	小計	21	22,301	3	2,896	1	3,582	4	6,747	1	476
部品	0	1,623	0	0	0	217	0	0	0	0	
工業用合計		21	23,924	3	2,896	1	3,799	4	6,747	1	476
針(千本)		41	831	0	0	0	0	0	0	0	0
テーブル及びカバー		0	262	0	299	0	0	0	0	0	0
総計(ミシン合計)		22	22,588	3	2,896	1	3,582	4	6,747	1	476
総計		22	25,304	3	3,491	1	3,799	4	6,747	1	476

		トルコ		チェコ		カナダ		アメリカ合衆国		チリ	
		数量	金額	数量	金額	数量	金額	数量	金額	数量	金額
家庭用 ミシン	完成品(頭部含む)	0	0	0	0	0	0	0	0	0	0
	部品	0	0	0	0	0	0	0	0	0	0
家庭用合計		0	0	0	0	0	0	0	0	0	0
工業用 ミシン	自動式:単針直線	0	0	0	0	0	0	2	400	0	0
	自動式:オーバーロック	0	0	0	0	0	0	43	3,877	0	0
	自動式:その他	0	0	2	3,567	1	700	0	0	0	0
	自動式計	0	0	2	3,567	1	700	45	4,277	0	0
	その他:単針直線	0	0	0	0	0	0	24	3,048	0	0
	その他:オーバーロック	0	0	0	0	0	0	0	0	0	0
	その他:その他	0	0	7	3,348	0	0	2	1,415	0	0
	その他計	0	0	7	3,348	0	0	26	4,463	0	0
	小計	0	0	9	6,915	1	700	71	8,740	0	0
部品	0	250	0	0	0	0	0	15,391	0	772	
工業用合計		0	250	9	6,915	1	700	71	24,131	0	772
針(千本)		0	0	65	1,659	0	0	0	0	0	0
テーブル及びカバー		0	0	0	0	0	0	0	2,572	0	0
総計(ミシン合計)		0	0	9	6,915	1	700	71	8,740	0	0
総計		0	250	9	8,574	1	700	71	26,703	0	772

		ルーマニア		オランダ		累計1～6月計		対前年同期比	
		数量	金額	数量	金額	数量	金額	数量	金額
家庭用 ミシン	完成品(頭部含む)	0	0	0	0	701,233	6,567,631	122.4	149.8
	部品	0	0	0	0	0	400,163	-	123.1
家庭用合計		0	0	0	0	701,233	6,967,794	122.4	148.0
工業用 ミシン	自動式:単針直線	0	0	0	0	1,379	107,154	46.0	69.6
	自動式:オーバーロック	0	0	0	0	462	29,302	209.0	172.0
	自動式:その他	0	0	0	0	1,670	288,644	129.9	95.7
	自動式計	0	0	0	0	3,511	425,100	77.9	89.9
	その他:単針直線	0	0	0	0	2,122	163,680	187.8	191.9
	その他:オーバーロック	0	0	0	0	997	66,884	77.3	92.9
	その他:その他	0	0	0	0	3,310	358,951	156.5	298.4
	その他計	0	0	0	0	6,429	589,515	141.8	212.4
	小計	0	0	0	0	9,940	1,014,615	109.9	135.2
部品	0	584	0	1,427	0	3,383,977	-	149.4	
工業用合計		0	584	0	1,427	9,940	4,398,592	109.9	145.9
針(千本)		0	0	0	0	146,609	415,454	99.6	96.8
テーブル及びカバー		0	0	0	0	0	63,274	-	157.6
総計(ミシン合計)		0	0	0	0	711,173	7,582,246	122.2	147.7
総計		0	584	0	1,427	711,173	11,845,114	122.2	144.6

価格(税込) 540円