

2021 — 7

No. 817

JASMA

(生産・輸出・輸入統計)

一般社団法人日本縫製機械工業会

JAPAN SEWING MACHINERY MANUFACTURERS ASSOCIATION

105-0004 東京都港区新橋5-25-3

電話 03-6435-8190

FAX 03-6435-8192

URL <https://www.jasma.or.jp>

JASMA

(生産・輸出・輸入統計)

2021年7月分 目次

I	7月の概況	1
II	月次推移グラフ(2020年1月～12月 2021年1月～)	
	1家庭用ミシンの生産、販売、在庫台数	3
	2家庭用ミシンの生産、販売金額	4
	3家庭用ミシンの輸出台数、金額	5
	4家庭用ミシンの輸出台数、金額	6
	5工業用ミシンの生産、販売、在庫台数	7
	6工業用ミシンの生産、販売金額	8
	7工業用ミシンの輸出台数、金額	9
	8工業用ミシンの輸出台数、金額	10
III	生産、販売、在庫データ (7月分)	11
IV	国別、地域別輸出データ (7月分)	12
V	国別、地域別輸入データ (7月分)	18

2021年7月の概況

I. ミシン

「生産」

(1)7月実績 (単位:台、百万円、%)					(2)1~7月実績 (単位:台、百万円、%)				
	数量	前年同期比	金額	前年同期比		数量	前年同期比	金額	前年同期比
ミシン合計	10,989	175.2	1,963	293.4	ミシン合計	79,300	153.4	13,730	167.8
家庭用ミシン計	4,949	152.4	232	153.6	家庭用ミシン計	32,832	137.5	1,517	141.4
工業用ミシン計	6,040	199.7	1,731	334.2	工業用ミシン計	46,468	167.0	12,213	171.8

① 7月のミシン生産は、「家庭用」は4,949台、232百万円で、前年同期比152.4%(台数)、153.6%(金額)、「工業用」は6,040台、1,731百万円で、前年同期比199.7%(台数)、334.2%(金額)である。機種別内訳をみると、「工業用」の「一本針直線本縫」が前年同期比71.3%(台数)、100%(金額)、「ヘリ縫」が146.7%(台数)、148.7%(金額)、「その他」が249.8%(台数)、392.5%(金額)である。

② 前月比では、「家庭用」は台数で104.0%、金額で112.6%、「工業用」は台数で76.7%、金額で82.7%である。

「販売」

(1)7月実績 (単位:台、百万円、%)					(2)1~7月実績 (単位:台、百万円、%)				
	数量	前年同期比	金額	前年同期比		数量	前年同期比	金額	前年同期比
ミシン合計	18,389	190.9	2,669	311.4	ミシン合計	113,887	157.7	16,853	168.1
家庭用ミシン計	5,126	155.2	263	162.3	家庭用ミシン計	32,627	136.9	1,479	138.6
工業用ミシン計	13,263	209.6	2,406	346.2	工業用ミシン計	81,260	168.0	15,374	171.6

① 7月のミシン販売は、「家庭用」は5,126台、263百万円で、前年同期比155.2%(台数)、162.3%(金額)、「工業用」は13,263台、2,406百万円で、前年同期比209.6%(台数)、346.2%(金額)である。機種別内訳をみると、「工業用」の「一本針直線本縫」が前年同期比121.9%(台数)、145.2%(金額)、「ヘリ縫」が167.6%(台数)、269.5%(金額)、「その他」が283.1%(台数)、376.7%(金額)である。

② 前月比では、「家庭用」は台数で109.2%、金額で134.9%、「工業用」は台数で127.4%、金額で110.7%である。

「輸出」

地域別輸出実績(7月)

(単位:台、千円、%、部品含まず)

	家庭用ミシン		前年同期比		工業用ミシン		前年同期比		合計		前年同期比	
	数量	金額	数量	金額	数量	金額	数量	金額	数量	金額	数量	金額
東アジア	2	324	-	-	2,140	467,028	346.3	376.2	2,142	467,352	346.6	376.4
東南アジア	6,100	17,921	60.9	75.6	2,840	665,658	200.0	385.9	8,940	683,579	78.1	348.4
中近東	22,308	109,765	113.8	129.0	1,345	8,684	119.0	65.9	23,653	118,449	114.1	120.5
ヨーロッパ	2,452	123,735	317.6	324.2	1,588	345,496	446.1	458.9	4,040	469,231	358.2	413.6
北米	1,326	79,181	93.0	120.6	803	268,483	128.7	345.5	2,129	347,664	103.9	242.5
中米	0	0	-	-	0	0	-	-	0	0	-	-
南米	0	0	-	-	308	38,560	184.4	363.3	308	38,560	184.4	363.3
アフリカ	723	1,795	206.0	151.9	20	2,313	-	-	743	4,108	211.7	347.5
大洋州	125	15,975	-	-	2	612	5.1	16.9	127	16,587	325.6	457.3
合計	33,036	348,696	102.7	163.1	9,046	1,796,834	206.8	375.3	42,082	2,145,530	115.1	309.8
前年同月比	102.7	163.1	-	-	206.8	375.3	-	-	115.1	309.8	-	-
前月比	104.6	159.3	-	-	80.1	85.4	-	-	98.2	92.4	-	-
累計	181,386	1,743,786	121.4	136.9	62,480	11,922,657	146.5	173.2	243,866	13,666,443	127.0	167.6
前年同月比	121.4	136.9	-	-	146.5	173.2	-	-	127.0	167.6	-	-

地域別輸出実績(7月)

(単位:台、千円、%、部品含まず)

	家庭用ミシン		前年同期比		工業用ミシン		前年同期比		合計		前年同期比	
	数量	金額	数量	金額	数量	金額	数量	金額	数量	金額	数量	金額
1. 中国	0	0	-	-	671	134,613	516.2	550.3	671	134,613	516.2	550.3
2. 香港	0	0	-	-	1,334	320,483	311.7	357.4	1,334	320,483	311.7	357.4
3. アメリカ	1,311	74,108	91.9	112.8	803	268,483	128.7	345.5	2,114	342,591	103.1	238.9
4. シンガポール	0	0	-	-	1,673	371,007	310.4	319.4	1,673	371,007	305.9	318.4
5. ドイツ	2,142	107,130	306.0	307.3	611	97,523	442.8	358.6	2,753	204,653	328.5	329.8
6. ベトナム	0	0	-	-	122	19,649	99.2	131.6	122	19,649	4.4	104.9
7. アラブ首長国連邦	22,308	109,765	113.8	129.0	1,345	8,684	119.0	65.9	23,653	118,449	114.1	120.5
8. オランダ	0	0	-	-	514	102,021	484.9	402.7	514	102,021	484.9	402.7
9. 台湾	2	324	-	-	21	4,987	190.9	266.4	23	5,311	209.1	283.7
10. トルコ	0	0	-	-	164	53,556	184.3	328.1	164	53,556	184.3	328.1
合計(その他含む)	33,036	348,696	102.7	163.1	9,046	1,796,834	206.8	375.3	42,082	2,145,530	115.1	309.8
前年同月比	102.7	163.1	-	-	206.8	375.3	-	-	115.1	309.8	-	-
前月比	104.6	159.3	-	-	80.1	85.4	-	-	98.2	92.4	-	-
累計	181,386	1,743,786	121.4	136.9	62,480	11,922,657	146.5	173.2	243,866	13,666,443	127.0	167.6
前年同月比	121.4	136.9	-	-	146.5	173.2	-	-	127.0	167.6	-	-

※順位は前年の「合計金額」上位10カ国

① 7月の輸出は、「家庭用」は33,036台、348,696千円で、前年同期比102.7%(台数)、163.1%(金額)、「工業用」は9,046台、1,796,834千円で、前年同期比206.8%(台数)、375.3%(金額)である。

② 前月比では、「家庭用」は台数で104.6%、金額で159.3%、「工業用」は台数で80.1%、金額で85.4%である。

③ 国別の輸出では、「家庭用」は主要国の「アメリカ」が前年同期比91.9%(台数)、112.8%(金額)である。「工業用」は主要国の「シンガポール」が前年同期比310.4%(台数)、319.4%(金額)、「中国」が前年同期比516.2%(台数)、550.3%(金額)、「アメリカ」が前年同期比128.7%(台数)、345.5%(金額)、「香港」が前年同期比311.7%(台数)、357.4%(金額)である。

「輸入」 国別輸入実績(7月) (単位:台、千円、%、部品含まず)

	家庭用ミシ		前年同期比		工業用ミシ		前年同期比		合計		前年同期比	
	数量	金額	数量	金額	数量	金額	数量	金額	数量	金額	数量	金額
1. ベトナム	31,024	317,799	51.6	54.8	56	8,022	32.9	34.3	31,080	325,821	51.5	54.0
2. 中国	12,815	201,718	12.5	60.9	819	91,508	166.5	150.2	13,634	293,226	13.2	74.8
3. 台湾	11,349	181,121	45.8	51.2	195	36,207	135.4	228.9	11,544	217,328	46.4	58.8
4. タイ	4,843	29,283	61.3	70.6	0	0	-	-	4,843	29,283	61.3	70.6
5. ドイツ	0	0	-	-	3	1,762	25.0	27.0	3	1,762	25.0	27.0
6. アメリカ	0	0	-	-	2	435	200.0	120.2	2	435	200.0	120.2
7. 韓国	0	0	-	-	0	0	-	-	0	0	-	-
8. シンガポール	0	0	-	-	0	0	-	-	0	0	-	-
9. フィリピン	0	0	-	-	0	0	-	-	0	0	-	-
10. イタリア	0	0	-	-	0	0	-	-	0	0	-	-
合計(その他含)	60,031	729,921	30.7	55.9	1,077	139,104	131.2	128.0	61,108	869,025	31.1	61.4
前年同月比	30.7	55.9	-	-	131.2	128.0	-	-	31.1	61.4	-	-
前月比	81.9	97.7	-	-	54.3	74.4	-	-	81.2	93.1	-	-
累計	761,264	7,297,552	99.1	128.3	11,017	1,153,719	111.7	134.3	772,281	8,451,271	99.2	129.1
前年同月比	99.1	128.3	-	-	111.7	134.3	-	-	99.2	129.1	-	-

※順位は前年の「合計金額」上位10カ国

- ① 7月の輸入は「家庭用」は60,031台、729,921千円で、前年同期比30.7%(台数)、55.9%(金額)である。
「工業用」は1,077台、139,104千円で、前年同期比131.2%(台数)、128.0%(金額)である。
国別の占有率をみると、「家庭用」は「ベトナム」が31,024台数で51.7%、金額で43.5%「中国」が12,815台数で21.3%、金額で27.6%である。
「工業用」は「中国」が819台数で76.0%、金額で65.8%、「台湾」が195台数で18.1%、金額で26.0%である。

Ⅱ. 部品

「輸出」 地域別輸出実績(7月) (単位:千円、%)

	家庭用ミシン部品		工業用ミシン部品				前年 同期比	針	前年 同期比	テーブル、カバー	前年 同期比
	家庭用ミシもの	前年 同期比	ホビンケース	カマ	その他	合計					
東アジア	18,232	82.6	48,973	268,552	185,017	502,542	273.3	8,998	22.9	0	-
東南アジア	2,761	88.5	5,133	94,061	198,904	298,098	349.6	5,777	94.8	3,461	-
中近東	0	-	0	2,445	3,113	5,558	140.5	0	-	0	-
ヨーロッパ	11,824	1,064.3	15,781	17,421	38,725	71,927	128.5	1,971	521.4	0	-
北米	7,530	-	9,821	24,067	86,000	119,888	260.0	8,949	187.2	733	-
中米	0	-	2,505	2,536	40,856	45,897	421.1	0	-	0	-
南米	0	-	554	850	5,902	7,306	127.3	0	-	0	-
アフリカ	0	-	0	1,313	3,670	4,983	166.2	0	-	0	-
大洋州	220	-	876	0	390	1,266	99.8	1,408	-	0	-
合計	40,567	154.2	83,643	411,245	562,577	1,057,465	267.0	27,103	51.8	4,194	-
前年同期比	154.2	-	262.9	275.8	261.5	267.0	-	51.8	-	-	-
前月比	108.9	-	134.1	102.7	86.9	95.2	-	132.4	-	91.6	-
累計	244,595	181.0	505,214	2,630,072	3,751,179	6,886,465	171.9	265,355	51.6	15,122	145.4
前年同期比	181.0	-	187.0	199.8	155.0	171.9	-	51.6	-	145.4	-

- ① 7月の部品輸出は「家庭用ミシン部品」が40,567千円、「工業用ミシン部品」が1,057,465千円、「針」が27,103千円、前年同期比では「家庭用」が154.2%、「工業用」が267.0%、「針」が51.8%である。
- ② 前月比では、「家庭用」が108.9%、「工業用」が95.2%、「針」が132.4%、「テーブル及びカバー」が91.6%である。

「輸入」 国別輸入実績(7月) (単位:千円、%)

	家庭用部品	工業用部品	針	テーブル、カバー	小計
中国	5,244	280,923	1,759	4,066	5,825
ベトナム	1,957	181,596	70,940	0	70,940
台湾	56,434	82,971	0	201	201
アメリカ	0	536	0	220	220
韓国	0	1,230	708	3,387	4,095
タイ	4,187	2,319	0	0	0
フィリピン	0	934	0	0	0
シンガポール	0	0	0	0	0
ドイツ	0	1,902	0	1,356	1,356
香港	0	841	0	0	0
インド	0	0	2,908	0	2,908
スウェーデン	0	0	0	0	0
イタリア	0	426	0	0	0
ポーランド	0	0	0	0	0
合計(その他含)	68,088	554,195	76,315	9,230	85,545
前年同期比	92.8	205.6	125.3	73.9	116.5
前月比	144.8	80.6	115.5	130.6	116.9
累計	468,251	3,938,172	491,769	72,504	564,273
前年同期比	117.5	155.4	100.3	137.7	103.9

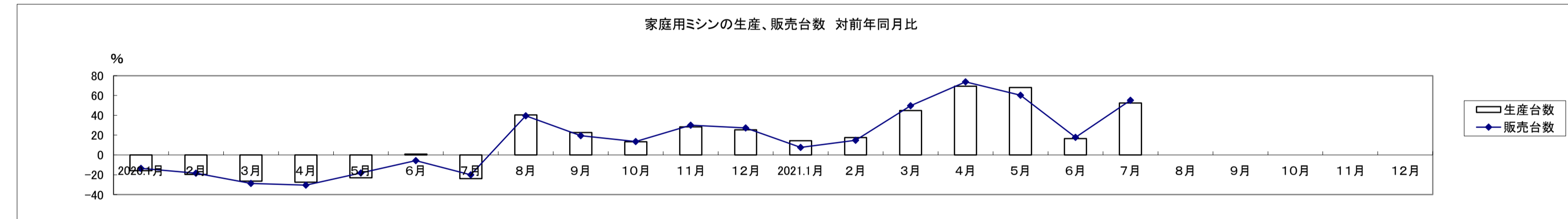
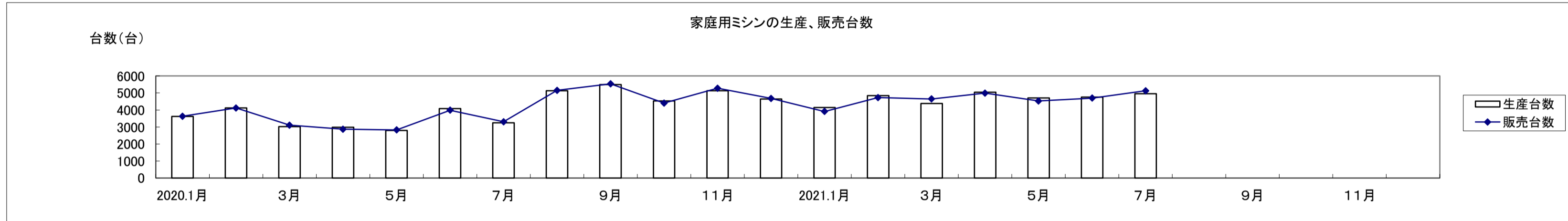
- ① 7月の部品輸入は「家庭用ミシン部品」が68,088千円、「工業用ミシン部品」が554,195千円、「針」が76,315千円、「テーブル及びカバー」が9,230千円、前年同期比では「家庭用」が92.8%、「工業用」が205.6%、「針」が125.3%、「テーブル及びカバー」が73.9%である。
- ② 前月比では、「家庭用」が144.8%、「工業用」が80.6%、「針」が115.5%、「テーブル及びカバー」が130.6%である。

家庭用ミシンの生産、販売、在庫台数(月次)

(20/1~12,21/1~)

単位:台、%

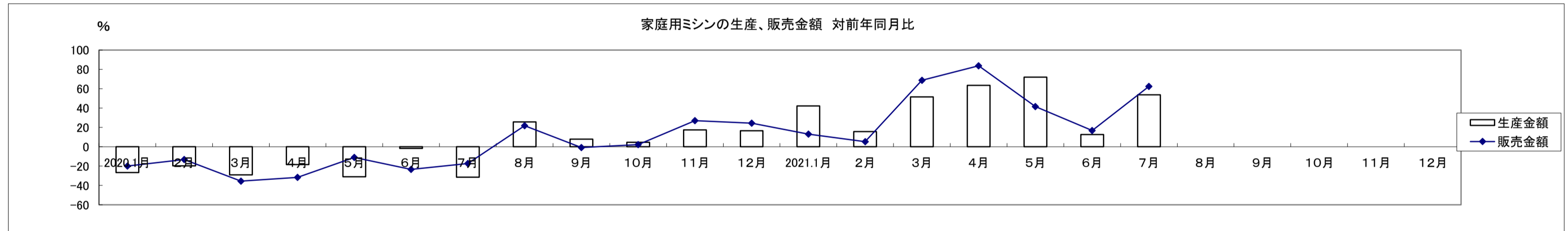
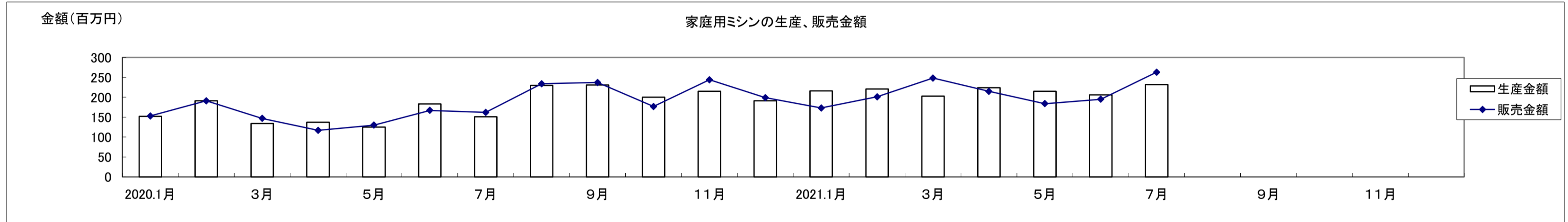
和 暦	2020.1月	2月	3月	4月	5月	6月	7月	8月	9月	10月	11月	12月	2021.1月	2月	3月	4月	5月	6月	7月	8月	9月	10月	11月	12月
生産台数	3,625	4,121	3,026	2,978	2,800	4,083	3,248	5,130	5,495	4,527	5,133	4,643	4,148	4,841	4,384	5,045	4,705	4,760	4,949					
対前年比	-15.8	-19.6	-26.6	-27.6	-23.2	0.8	-24.0	40.4	22.6	13.3	28.4	25.4	14.4	17.5	44.9	69.4	68.0	16.6	52.4					
販売台数	3,632	4,119	3,102	2,872	2,826	3,986	3,303	5,150	5,535	4,404	5,279	4,682	3,911	4,729	4,646	4,991	4,528	4,696	5,126					
対前年比	-13.5	-18.4	-28.8	-30.5	-18.3	-5.7	-20.0	39.6	19.4	13.5	30.1	27.2	7.7	14.8	49.8	73.8	60.2	17.8	55.2					
在庫台数	200	202	126	232	206	303	248	228	188	311	165	126	363	475	213	267	444	508	331					
対前年比	-40.7	-51.4	-29.6	44.1	-40.8	79.3	-21.0	-19.1	45.7	28.5	-10.3	-39.1	81.5	135.1	69.0	15.1	115.5	67.7	33.5					



家庭用ミシンの生産、販売金額(月次) (20/1~12,21/1~)

単位:百万円、%

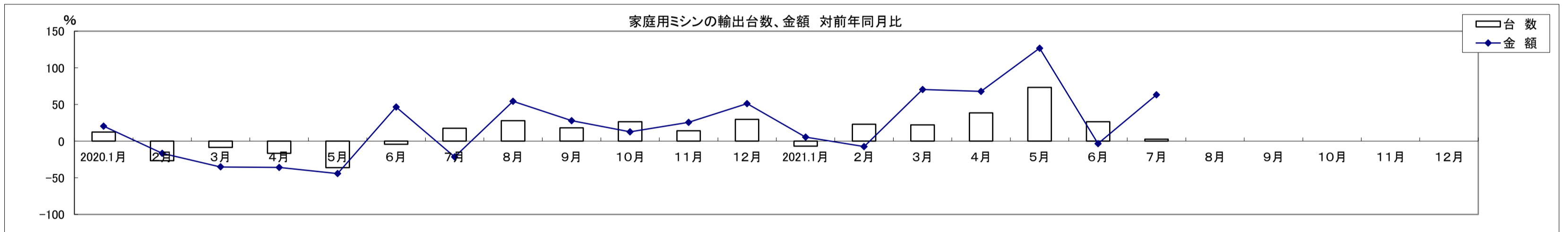
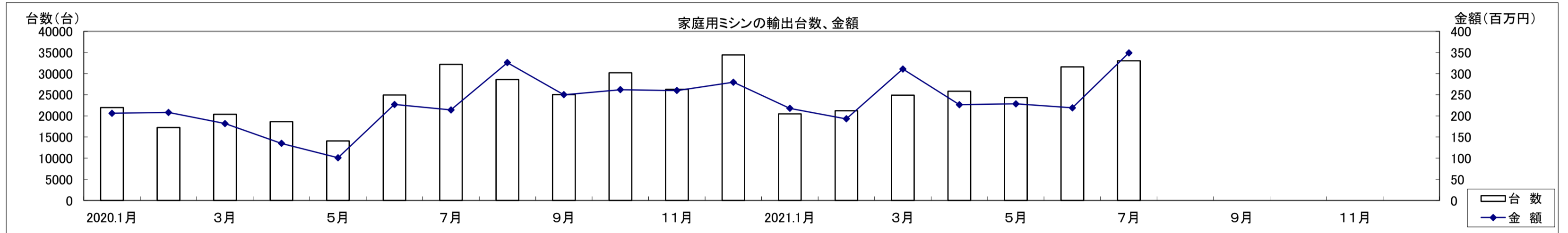
和 暦	2020.1月	2月	3月	4月	5月	6月	7月	8月	9月	10月	11月	12月	2021.1月	2月	3月	4月	5月	6月	7月	8月	9月	10月	11月	12月
生産金額	152	191	134	137	125	183	151	230	231	200	215	191	216	221	203	224	215	206	232					
対前年比	-26.6	-19.7	-29.1	-18.5	-30.9	-1.6	-31.4	25.7	7.9	4.7	17.5	16.5	42.1	15.7	51.5	63.5	72.0	12.6	53.6					
販売金額	153	191	147	117	130	167	162	234	237	177	244	199	173	201	248	215	184	195	263					
対前年比	-19.9	-13.2	-35.5	-31.6	-11.0	-23.4	-17.3	21.9	-0.8	2.3	27.1	24.4	13.1	5.2	68.7	83.8	41.5	16.8	62.3					



家庭用ミシンの輸出台数、金額(月次) (20/1~12,21/1~)

単位:百万円、%

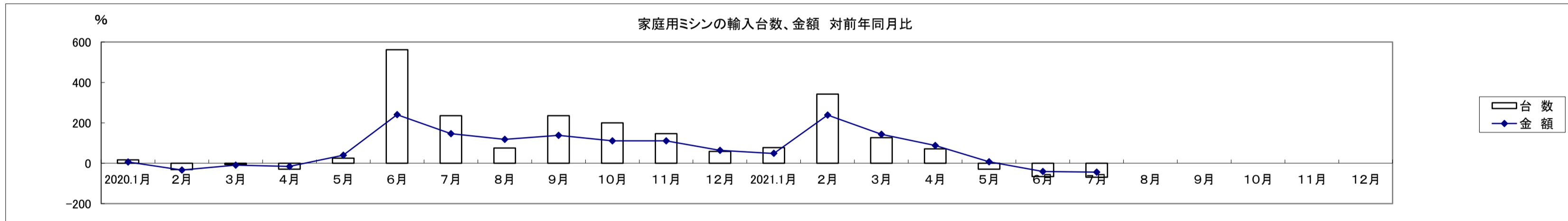
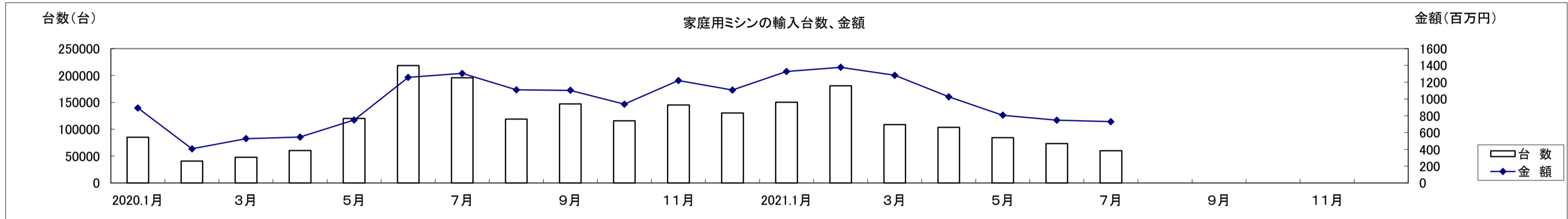
和暦	2020.1月	2月	3月	4月	5月	6月	7月	8月	9月	10月	11月	12月	2021.1月	2月	3月	4月	5月	6月	7月	8月	9月	10月	11月	12月
台数	21,957	17,241	20,390	18,634	14,056	24,954	32,173	28,598	25,045	30,205	26,278	34,395	20,477	21,235	24,906	25,810	24,345	31,577	33,036					
対前年比	12.4	-26.7	-8.6	-16.6	-36.1	-4.1	17.5	27.8	18.2	26.3	14.0	29.5	-6.7	23.2	22.1	38.5	73.2	26.5	2.7					
金額	206	208	182	135	101	227	214	326	250	262	260	280	218	193	311	226	229	219	349					
対前年比	20.4	-16.6	-35.2	-35.8	-44.3	46.6	-21.4	54.3	27.9	12.5	25.5	51.2	5.6	-7.5	70.4	67.8	126.8	-3.5	63.1					



家庭用ミシンの輸入台数、金額(月次) (20/1~12,21/1~)

単位:台、百万円、%

和暦	2020.1月	2月	3月	4月	5月	6月	7月	8月	9月	10月	11月	12月	2021.1月	2月	3月	4月	5月	6月	7月	8月	9月	10月	11月	12月
台数	84,978	40,886	47,940	60,504	119,988	218,572	195,564	118,990	146,924	115,829	144,950	130,202	150,366	180,896	108,646	103,732	84,286	73,307	60,031					
対前年比	16.4	-31.1	-6.2	-29.2	25.5	561.5	235.3	74.9	235.3	199.9	145.9	58.1	76.9	342.4	126.6	71.4	-29.8	-66.5	-69.3					
金額	894	407	528	546	751	1,257	1,306	1,110	1,103	939	1,219	1,106	1,328	1,377	1,283	1,026	807	747	730					
対前年比	6.4	-33.2	-9.4	-15.6	39.2	240.4	146.6	117.7	138.2	110.8	111.0	63.8	48.5	238.3	143.1	87.9	7.4	-40.6	-44.1					

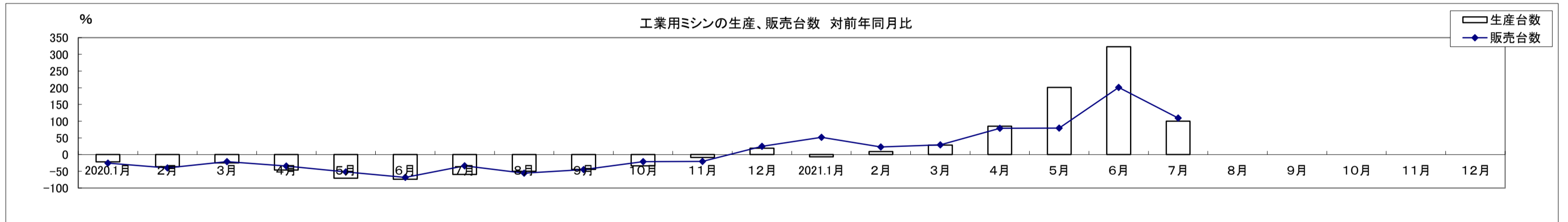
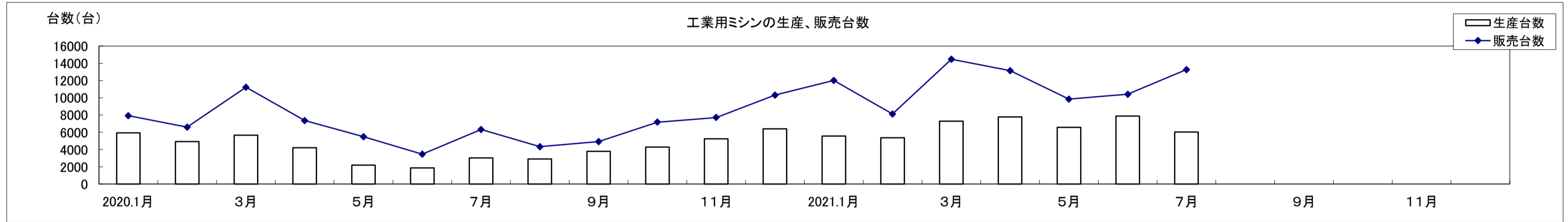


工業用ミシンの生産、販売、在庫台数(月次)

(20/1~12,20/1~)

単位:台、%

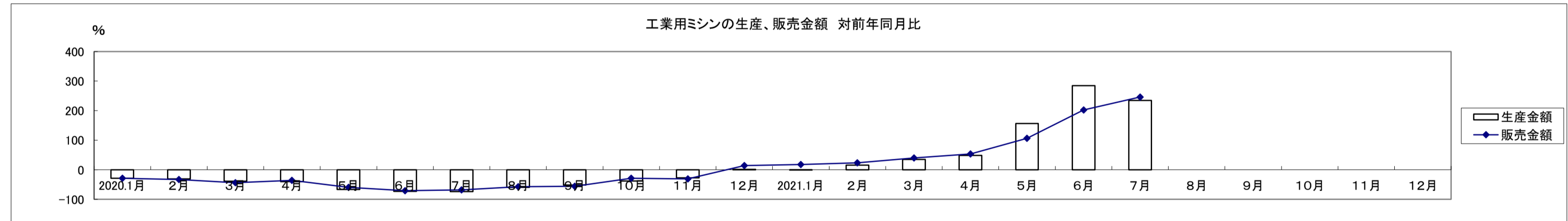
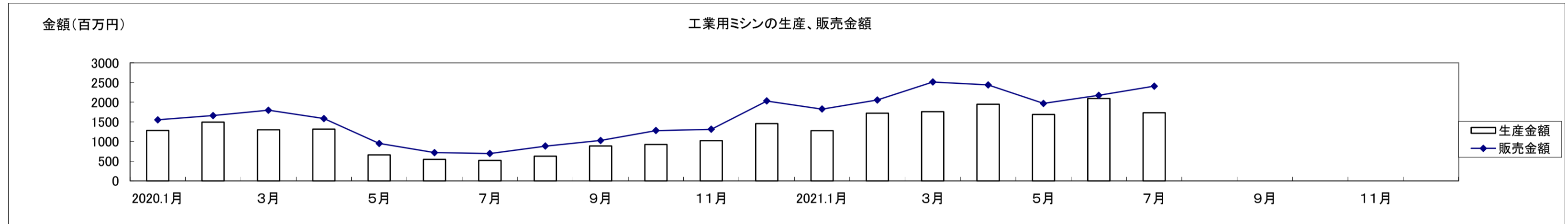
和 暦	2020.1月	2月	3月	4月	5月	6月	7月	8月	9月	10月	11月	12月	2021.1月	2月	3月	4月	5月	6月	7月	8月	9月	10月	11月	12月
生産台数	5,938	4,934	5,672	4,211	2,181	1,862	3,024	2,911	3,781	4,287	5,240	6,407	5,574	5,376	7,295	7,777	6,561	7,872	6,040					
対前年比	-21.5	-36.3	-24.8	-46.2	-70.7	-73.7	-59.6	-49.9	-44.3	-33.7	-8.7	18.9	-6.6	9.0	28.6	84.7	200.8	322.8	99.7					
販売台数	7,925	6,596	11,230	7,355	5,489	3,457	6,328	4,336	4,922	7,171	7,713	10,311	12,012	8,117	14,474	13,141	9,846	10,407	13,263					
対前年比	-25.1	-39.8	-21.3	-34.1	-51.6	-68.2	-33.9	-55.7	-44.9	-20.9	-20.4	24.9	51.6	23.1	28.9	78.7	79.4	201.0	109.6					
在庫台数	11,450	11,932	9,689	10,658	9,886	9,970	8,924	8,811	9,282	9,066	9,127	9,031	7,723	7,994	6,962	6,554	8,042	10,056	7,368					
対前年比	-12.0	-12.4	-14.9	-16.7	-19.7	-16.7	-32.7	-26.2	-19.2	-21.2	-17.0	-18.2	-32.6	-33.0	-28.1	-38.5	-18.7	0.9	-17.4					



工業用ミシンの生産、販売金額(月次) (20/1~12,21/1~)

単位:百万円、%

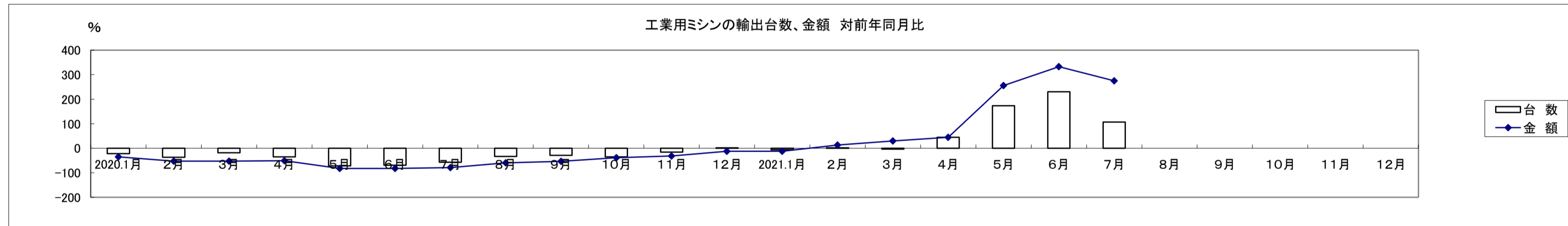
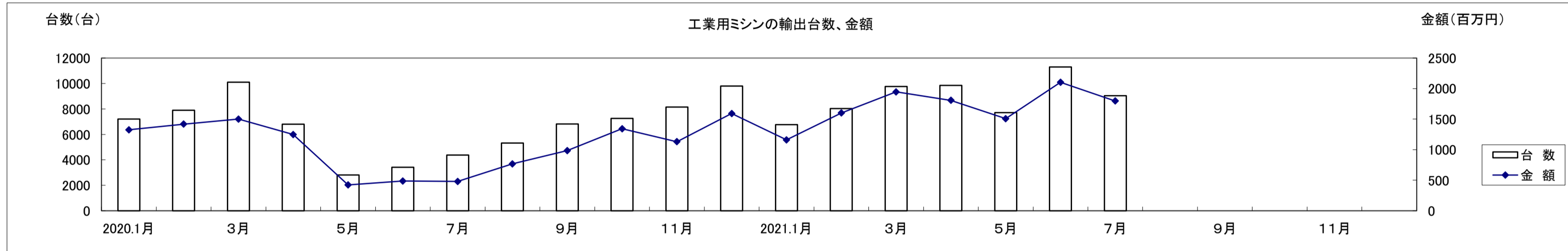
和 暦	2020.1月	2月	3月	4月	5月	6月	7月	8月	9月	10月	11月	12月	2021.1月	2月	3月	4月	5月	6月	7月	8月	9月	10月	11月	12月
生産金額	1,284	1,491	1,299	1,314	658	544	518	628	889	927	1,025	1,457	1,276	1,721	1,756	1,947	1,690	2,092	1,731					
対前年比	-29.1	-31.0	-38.8	-40.0	-67.0	-73.4	-73.9	-59.8	-51.4	-38.4	-27.1	0.9	-0.6	15.4	35.2	48.2	156.8	284.6	234.2					
販売金額	1,551	1,660	1,795	1,585	952	719	695	884	1,029	1,279	1,311	2,030	1,825	2,054	2,511	2,438	1,967	2,173	2,406					
対前年比	-28.8	-33.1	-43.9	-36.3	-59.7	-70.9	-67.9	-57.1	-55.7	-28.5	-30.8	14.4	17.7	23.7	39.9	53.8	106.6	202.2	246.2					



工業用ミシンの輸出台数、金額(月次) (20/1~12,21/1~)

単位:台、百万円、%

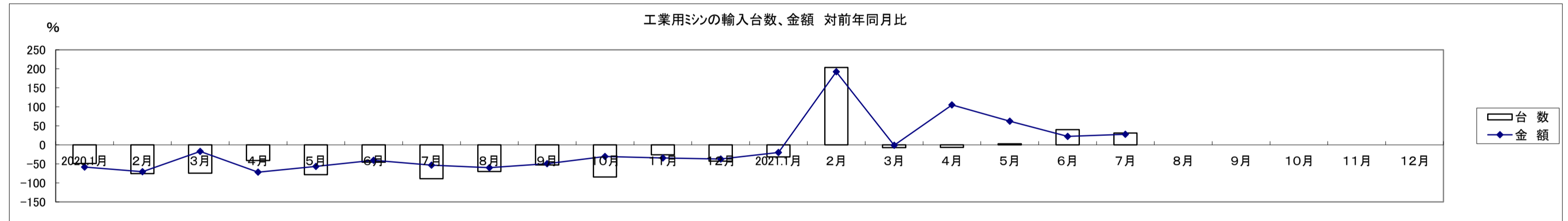
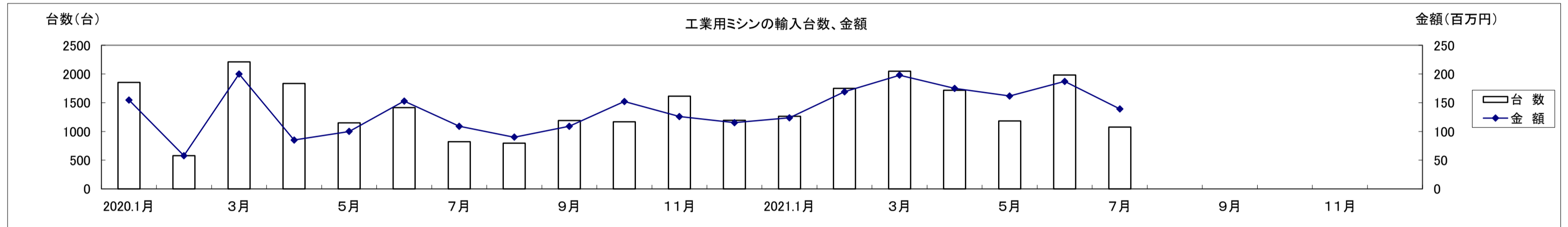
和暦	2020.1月	2月	3月	4月	5月	6月	7月	8月	9月	10月	11月	12月	2021.1月	2月	3月	4月	5月	6月	7月	8月	9月	10月	11月	12月
台数	7,209	7,903	10,109	6,809	2,818	3,421	4,374	5,317	6,815	7,259	8,143	9,794	6,771	8,039	9,773	9,851	7,708	11,292	9,046					
対前年比	-22.4	-37.2	-18.2	-35.5	-72.1	-68.8	-57.1	-33.4	-28.9	-35.1	-16.0	1.9	-6.1	1.7	-3.3	44.7	173.5	230.1	106.8					
金額	1,326	1,418	1,501	1,249	423	486	479	768	986	1,343	1,131	1,592	1,160	1,601	1,947	1,808	1,507	2,103	1,797					
対前年比	-35.2	-53.0	-52.8	-50.7	-82.1	-82.4	-78.6	-59.4	-53.5	-38.4	-32.0	-12.1	-12.5	12.8	29.7	44.7	256.1	332.6	275.3					



工業用ミシンの輸入台数、金額(月次) (20/1~12,21/1~)

単位:台、百万円、%

和暦	2020.1月	2月	3月	4月	5月	6月	7月	8月	9月	10月	11月	12月	2021.1月	2月	3月	4月	5月	6月	7月	8月	9月	10月	11月	12月
台数	1,854	577	2,212	1,836	1,150	1,413	821	796	1,190	1,166	1,613	1,193	1,262	1,750	2,049	1,715	1,181	1,983	1,077					
対前年比	-48.7	-75.8	-74.3	-40.9	-78.5	-45.6	-89.1	-70.3	-52.9	-84.6	-25.9	-42.7	-31.9	203.3	-7.4	-6.6	2.7	40.3	31.2					
金額	155	58	200	85	100	153	109	90	109	152	126	115	124	169	198	175	162	187	139					
対前年比	-58.1	-70.7	-17.3	-71.9	-56.5	-40.7	-53.6	-60.0	-49.6	-30.4	-34.4	-37.5	-19.9	192.2	-0.9	105.0	62.1	22.4	28.0					



生産・販売・在庫

(単位:台、百万円、%)

	機種別	項目	2021 年 7 月									
			生産				販売				在庫	
			数量	前年同期比	金額	前年同期比	数量	前年同期比	金額	前年同期比	数量	前年同期比
家庭用		家庭用ミシン計	4,949	152.4	232	153.6	5,126	155.2	263	162.3	331	133.5
工業用		一本針直線本縫	383	71.3	40	100.0	518	121.9	45	145.2	352	79.1
		へり縫	789	146.7	113	148.7	5,760	167.6	353	269.5	3,519	85.5
		その他の工業用ミシン	4,868	249.8	1,578	392.5	6,985	283.1	2,008	376.7	3,497	80.2
		工業用ミシン計	6,040	199.7	1,731	334.2	13,263	209.6	2,406	346.2	7,368	82.6
ミシン合計			10,989	175.2	1,963	293.4	18,389	190.9	2,669	311.4	7,699	83.9

1. 出所:経済産業省生産動態統計

2. 在庫は当月末実績を示す。

(単位:台、百万円、%)

	機種別	項目	2021 年 1 ~ 7 月									
			生産				販売				在庫	
			数量	前年同期比	金額	前年同期比	数量	前年同期比	金額	前年同期比	数量	前年同期比
家庭用		家庭用ミシン計	32,832	137.5	1,517	141.4	32,627	136.9	1,479	138.6	331	133.5
工業用		一本針直線本縫	2,733	106.2	253	100.8	2,751	108.6	257	105.8	352	79.1
		へり縫	5,316	145.4	806	127.9	29,749	162.3	2,072	153.4	3,519	85.5
		その他の工業用ミシン	38,419	177.9	11,154	179.1	48,760	177.2	13,045	177.2	3,497	80.2
		工業用ミシン計	46,468	167.0	12,213	171.8	81,260	168.0	15,374	171.6	7,368	82.6
ミシン合計			79,300	153.4	13,730	167.8	113,887	157.7	16,853	168.1	7,699	83.9

2021年 7月 輸出

(財務省関税局調) (単位:台、千円、%)

		韓国		中国		台湾		香港		東アジア7月計		対前年同期比		東アジア1~7月計		対前年同期比		
		数量	金額	数量	金額	数量	金額	数量	金額	数量	金額	数量	金額	数量	金額	数量	金額	
家庭用ミシン	ジグザグ縫(電子速度調整式)									0	0	-	-	0	0	-	-	
	ジグザグ縫(その他)									0	0	-	-	0	0	-	-	
	その他					2	324			2	324	-	-	5	604	15.6	72.0	
	小計	0	0	0	0	2	324	0	0	2	324	-	-	5	604	15.6	72.0	
	部品 家庭用ミシンのもの						507			0	18,232	-	82.6	0	115,414	-	127.9	
家庭用ミシン合計	0	0	0	507	2	18,049	0	0	2	18,556	-	84.0	5	116,018	15.6	127.4		
工業用ミシン	自動式 単針直線(織物用)									0	0	-	-	8	9,454	800.0	210.1	
	自動式 単針直線(その他)									0	0	-	-	0	0	-	-	
	自動式 オーバーロック									0	0	-	-	37	6,596	97.4	65.1	
	自動式 その他	8	241	20	41,716			15	33,945	43	75,902	286.7	825.7	659	603,386	119.2	93.7	
	計	8	241	20	41,716	0	0	15	33,945	43	75,902	286.7	825.7	704	619,436	118.9	94.0	
	その他 単針直線(織物用)	13	568	15	3,363					28	3,931	-	-	93	27,052	197.9	322.7	
	その他 単針直線(その他)			23	4,605	1	227			24	4,832	-	-	201	41,918	56.0	74.7	
	その他 オーバーロック	26	464	8	3,726				303	40,132	337	44,322	161.2	143.3	4,168	521,518	237.8	179.8
	その他 その他	67	5,672	605	81,203	20	4,760	1,016	246,406	1,708	338,041	433.5	402.3	14,451	2,817,871	199.7	193.5	
	計	106	6,704	651	92,897	21	4,987	1,319	286,538	2,097	391,126	347.8	340.2	18,913	3,408,359	201.3	188.2	
	小計	114	6,945	671	134,613	21	4,987	1,334	320,483	2,140	467,028	346.3	376.2	19,617	4,027,795	196.4	163.1	
	部品 ポピンケース(個)			288,121	39,574	1,102	1,187	30,367	8,212	319,590	48,973	353.3	464.5	1,825,181	285,565	200.8	217.9	
	部品 カマ(個)	1,262	2,540	97,988	212,617	2,459	4,757	26,798	48,638	128,507	268,552	227.9	275.2	900,247	1,793,708	211.7	211.0	
	部品 その他		2,394		153,345		15,216		14,062	0	185,017	-	244.2	0	1,464,095	-	150.2	
	部品 小計		4,934		405,536		21,160		70,912	0	502,542	-	273.3	0	3,543,368	-	181.2	
工業用ミシン合計	114	11,879	671	540,149	21	26,147	1,334	391,395	2,140	969,570	346.3	314.7	19,617	7,571,163	196.4	171.1		
針(千本)			366	5,167	102	3,545	4	286	472	8,998	15.9	22.9	14,228	145,268	32.1	35.8		
テーブル及びカバー									0	0	-	-	0	0	-	-		
総計(ミシン合計)	114	6,945	671	134,613	23	5,311	1,334	320,483	2,142	467,352	346.6	376.4	19,622	4,028,399	195.8	163.1		
総計	114	11,879	671	545,823	23	47,741	1,334	391,681	2,142	997,124	346.6	269.9	19,622	7,832,449	195.8	159.1		

		ベトナム		タイ		シンガポール		フィリピン		インドネシア		ミャンマー		インド		パキスタン	
		数量	金額	数量	金額	数量	金額	数量	金額	数量	金額	数量	金額	数量	金額	数量	金額
家庭用ミシン	ジグザグ縫(電子速度調整式)							739	911			2,176	5,572				
	ジグザグ縫(その他)							153	341			1,497	8,043				
	その他											1,535	3,054				
	小計	0	0	0	0	0	0	892	1,252	0	0	5,208	16,669	0	0	0	0
	部品 家庭用ミシンのもの		1,765		404		592										
家庭用ミシン合計	0	1,765	0	404	0	592	892	1,252	0	0	5,208	16,669	0	0	0	0	0
工業用ミシン	自動式 単針直線(織物用)			4	344												
	自動式 単針直線(その他)																
	自動式 オーバーロック																
	自動式 その他	5	5,700	7	7,575	77	117,232	1	815					2	41,600		
	計	5	5,700	11	7,919	77	117,232	1	815	0	0	0	0	2	41,600	0	0
	その他 単針直線(織物用)	55	241			158	10,011										
	その他 単針直線(その他)			3	251	69	12,405			1	487			185	22,963		
	その他 オーバーロック					61	2,539										
	その他 その他	62	13,708	28	5,365	1,308	228,820			357	106,119			78	15,064	39	11,906
	計	117	13,949	31	5,616	1,596	253,775	0	0	358	106,606	0	0	263	38,027	39	11,906
	小計	122	19,649	42	13,535	1,673	371,007	1	815	358	106,606	0	0	265	79,627	39	11,906
	部品 ポピンケース(個)	4,710	2,092	1,053	670	1,663	1,857										
	部品 カマ(個)	73,266	37,581	478	3,413	4,790	20,926	60	390					4,900	6,930	5,061	8,217
	部品 その他		118,127		7,507		42,520		4,438		1,465				3,748		490
	部品 小計		157,800		11,590		65,303		4,828		1,465		0		10,678		8,707
工業用ミシン合計	122	177,449	42	25,125	1,673	436,310	1	5,643	358	108,071	0	0	265	90,305	39	20,613	
針(千本)	21	574	150	1,120	186	2,235								32	1,848		
テーブル及びカバー		3,461															
総計(ミシン合計)	122	19,649	42	13,535	1,673	371,007	893	2,067	358	106,606	5,208	16,669	265	79,627	39	11,906	
総計	122	183,249	42	26,649	1,673	439,137	893	6,895	358	108,071	5,208	16,669	265	92,153	39	20,613	

		スリランカ		バングラデシュ		東南アジア7月計		対前年同期比		東南アジア1~7月計		対前年同期比		サウジアラビア		ヨルダン		
		数量	金額	数量	金額	数量	金額	数量	金額	数量	金額	数量	金額	数量	金額	数量	金額	
家庭用ミシン	ジグザグ縫(電子速度調整式)					2,915	6,483	46.8	52.8	25,080	41,458	178.7	155.4					
	ジグザグ縫(その他)					1,650	8,384	62.9	125.6	5,279	22,162	85.9	114.9					
	その他					1,535	3,054	131.2	64.1	12,964	44,232	176.3	165.6					
	小計	0	0	0	0	6,100	17,921	60.9	75.6	43,323	107,852	157.3	148.4	0	0	0	0	
	部品 家庭用ミシンのもの					0	2,761	-	88.5	0	50,226	-	170.8					
	家庭用ミシン合計	0	0	0	0	6,100	20,682	60.9	77.1	43,323	158,078	157.3	154.8	0	0	0	0	
工業用ミシン	自動式 単針直線(織物用)			12	283	16	627	4.0	26.3	177	107,107	17.6	388.0					
	自動式 単針直線(その他)					0	0	-	-	0	0	-	-					
	自動式 オーバーロック					0	0	-	-	265	26,429	90.4	107.1					
	自動式 その他			20	5,249	112	178,171	294.7	517.3	1,061	1,024,831	194.7	286.9					
	計	0	0	32	5,532	128	178,798	26.1	482.0	1,503	1,158,367	81.5	282.9	0	0	0	0	
	その他 単針直線(織物用)					213	10,252	507.1	1,998.4	1,497	99,602	117.0	99.5					
	その他 単針直線(その他)	1	474			259	36,580	4,316.7	1,664.2	1,449	249,726	273.9	214.1					
	その他 オーバーロック					61	2,539	65.6	175.5	1,546	86,978	177.5	127.3					
	その他 その他			307	56,507	2,179	437,489	276.2	333.4	15,107	2,693,851	196.5	204.5					
	計	1	474	307	56,507	2,712	486,860	291.6	359.6	19,599	3,130,157	189.1	195.3	0	0	0	0	
	小計	1	474	339	62,039	2,840	665,658	200.0	385.9	21,102	4,288,524	172.8	213.2	0	0	0	0	
	部品	ボビンケース(個)			542	514	7,968	5,133	7.9	41.0	318,031	76,803	93.3	130.1				
		カマ(個)	48	360	8,229	16,244	96,832	94,061	458.1	324.6	700,055	524,374	270.4	183.8				
		その他		18,208		2,401	0	198,904	-	454.4	0	1,117,614	-	164.8		1,174		404
		小計		18,568		19,159	0	298,098	-	349.6	0	1,718,791	-	168.1		1,174		404
	工業用ミシン合計	1	19,042	339	81,198	2,840	963,756	200.0	373.9	21,102	6,007,315	172.8	198.0	0	1,174	0	404	
	針(千本)					389	5,777	57.6	94.8	7,475	82,993	118.5	105.7					
	テーブル及びカバー					0	3,461	-	-	0	11,470	-	140.3					
	総計(ミシン合計)	1	474	339	62,039	8,940	683,579	78.1	348.4	64,425	4,396,376	162.1	210.9	0	0	0	0	
	総計	1	19,042	339	81,198	8,940	993,676	78.1	341.9	64,425	6,259,856	162.1	194.2	0	1,174	0	404	

		アラブ首長国連邦		中近東7月計		対前年同期比		中近東1~7月計		対前年同期比		ノルウェー		イギリス		オランダ		
		数量	金額	数量	金額	数量	金額	数量	金額	数量	金額	数量	金額	数量	金額	数量	金額	
家庭用ミシン	ジグザグ縫(電子速度調整式)	7,173	27,922	7,173	27,922	68.6	72.9	50,065	199,905	101.2	121.5							
	ジグザグ縫(その他)	2,542	21,538	2,542	21,538	52.5	77.1	16,100	116,782	65.9	67.4							
	その他	12,593	60,305	12,593	60,305	292.9	320.3	51,185	258,535	149.2	167.7	310	16,605					
	小計	22,308	109,765	22,308	109,765	113.8	129.0	117,350	575,222	108.4	116.9	310	16,605	0	0	0	0	
	部品 家庭用ミシンのもの			0	0	-	-	0	0	-	-						8,604	
	家庭用ミシン合計	22,308	109,765	22,308	109,765	113.8	129.0	117,350	575,222	108.4	116.6	310	16,605	0	0	0	8,604	
工業用ミシン	自動式 単針直線(織物用)			0	0	-	-	410	2,161	24.0	22.4							
	自動式 単針直線(その他)			0	0	-	-	0	0	-	-							
	自動式 オーバーロック	374	2,108	374	2,108	-	-	2,608	12,768	243.1	248.2							
	自動式 その他			0	0	-	-	781	3,534	149.0	45.7						8	
	計	374	2,108	374	2,108	106.3	100.9	3,799	18,463	114.9	81.9	0	0	0	0	8	22,874	
	その他 単針直線(織物用)	764	4,023	764	4,023	164.3	203.2	1,413	7,259	115.7	123.4					67	11,805	
	その他 単針直線(その他)			0	0	-	-	0	0	-	-			20	5,629	249	32,712	
	その他 オーバーロック	39	393	39	393	75.0	117.3	482	4,285	29.9	35.3	15	1,455					
	その他 その他	168	2,160	168	2,160	64.4	24.6	959	24,270	77.7	38.7					190	34,630	
	計	971	6,576	971	6,576	124.8	59.3	2,854	35,814	66.4	43.9	15	1,455	20	5,629	506	79,147	
	小計	1,345	8,684	1,345	8,684	119.0	65.9	6,653	54,277	87.5	52.1	15	1,455	20	5,629	514	102,021	
	部品	ボビンケース(個)			0	0	-	-	43,000	4,198	211.6	247.4						
		カマ(個)	1,776	2,445	1,776	2,445	174.1	176.0	7,425	7,418	166.5	127.2		105	413			
		その他		1,535	0	3,113	-	121.3	0	27,662	-	143.6			1,161		2,444	
		小計		3,980	0	5,558	-	140.5	0	39,278	-	146.6		0	1,574		2,444	
	工業用ミシン合計	1,345	12,664	1,345	14,242	119.0	83.1	6,653	93,555	87.5	71.5	15	1,455	20	7,203	514	104,465	
	針(千本)			0	0	-	-	263	2,932	292.2	110.2							
	テーブル及びカバー			0	0	-	-	0	406	-	-							
	総計(ミシン合計)	23,653	118,449	23,653	118,449	114.1	120.5	124,003	629,499	107.1	105.6	325	18,060	20	5,629	514	102,021	
	総計	23,653	122,429	23,653	124,007	114.1	119.1	124,003	672,115	107.1	107.2	325	18,060	20	7,203	514	113,069	

		ベルギー		フランス		ドイツ		スイス		ポルトガル		スペイン		イタリア		ポーランド		
		数量	金額	数量	金額	数量	金額	数量	金額	数量	金額	数量	金額	数量	金額	数量	金額	
家庭用ミシン	ジグザグ縫(電子速度調整式)																	
	ジグザグ縫(その他)																	
	その他					2,142	107,130											
	小計	0	0	0	0	2,142	107,130	0	0	0	0	0	0	0	0	0	0	
	部品 家庭用ミシンのもの						781		207								2,232	
家庭用ミシン合計	0	0	0	0	2,142	107,911	0	207	0	0	0	0	0	0	0	2,232		
工業用ミシン	自動式 単針直線(織物用)																	
	自動式 単針直線(その他)																	
	自動式 オーバーロック																	
	自動式 その他				17	29,296												
	計	0	0	17	29,296	0	0	0	0	0	0	0	0	0	0	0	0	
	その他 単針直線(織物用)																	
	その他 単針直線(その他)																120	11,608
	その他 オーバーロック						324	44,457										
	その他 その他						287	53,066									10	3,503
	計	0	0	0	0	611	97,523	0	0	0	0	0	0	0	0	130	15,111	
	小計	0	0	17	29,296	611	97,523	0	0	0	0	0	0	0	0	130	15,111	
	部品																	
	ボビンケース(個)						1,736	3,544			1,000	350			5,600	1,417	3,112	3,203
	カマ(個)						1,275	3,605			87	327	107	210	413	973	2,119	7,018
	その他		445		2,446		10,791				244		560		1,802			7,685
小計		445		2,446		17,940				921		770		4,192			17,906	
工業用ミシン合計	0	445	17	31,742	611	115,463	0	0	0	921	0	770	0	4,192	130	33,017		
針(千本)	11	1,524				8	447											
テーブル及びカバー																		
総計(ミシン合計)	0	0	17	29,296	2,753	204,653	0	0	0	0	0	0	0	0	130	15,111		
総計	0	1,969	17	31,742	2,753	223,821	0	207	0	921	0	770	0	4,192	130	35,249		

		ロシア		オーストリア		ルーマニア		トルコ		ベラルーシ		セルビア		ヨーロッパ7月計		対前年同期比		
		数量	金額	数量	金額	数量	金額	数量	金額	数量	金額	数量	金額	数量	金額	数量	金額	
家庭用ミシン	ジグザグ縫(電子速度調整式)													0	0	-	-	
	ジグザグ縫(その他)													0	0	-	-	
	その他													2,452	123,735	1,013.2	1,082.7	
	小計	0	0	0	0	0	0	0	0	0	0	0	0	2,452	123,735	317.6	324.2	
	部品 家庭用ミシンのもの													0	11,824	-	1,064.3	
家庭用ミシン合計	0	0	0	0	0	0	0	0	0	0	0	0	2,452	135,559	317.6	345.2		
工業用ミシン	自動式 単針直線(織物用)					1	27,053							1	27,053	-	-	
	自動式 単針直線(その他)													0	0	-	-	
	自動式 オーバーロック													0	0	-	-	
	自動式 その他								10	16,055				35	68,225	700.0	1,445.8	
	計	0	0	0	0	1	27,053	10	16,055	0	0	0	0	36	95,278	720.0	2,019.0	
	その他 単針直線(織物用)								20	2,461				87	14,266	212.2	240.8	
	その他 単針直線(その他)													389	49,949	6,483.3	7,853.6	
	その他 オーバーロック	38	1,815						14	4,564				391	52,291	471.1	446.7	
	その他 その他	78	12,037						120	30,476				685	133,712	310.0	255.7	
	計	116	13,852	0	0	0	0	154	37,501	0	0	0	0	1,552	250,218	442.2	354.6	
	小計	116	13,852	0	0	1	27,053	164	53,556	0	0	0	0	1,588	345,496	446.1	458.9	
	部品																	
	ボビンケース(個)				72	325			38,230	6,942				49,750	15,781	377.6	204.3	
	カマ(個)						309	765	2,704	3,568	79	542		7,198	17,421	172.0	152.6	
	その他		366		3,250		329		6,059	646		497		0	38,725	-	105.2	
小計		366		3,575		1,094		16,569	1,188		497		0	71,927	-	128.5		
工業用ミシン合計	116	14,218	0	3,575	1	28,147	164	70,125	0	1,188	0	497	1,588	417,423	446.1	318.0		
針(千本)													19	1,971	70.4	521.4		
テーブル及びカバー													0	0	-	-		
総計(ミシン合計)	116	13,852	0	0	1	27,053	164	53,556	0	0	0	0	4,040	469,231	358.2	413.6		
総計	116	14,218	0	3,575	1	28,147	164	70,125	0	1,188	0	497	4,040	554,953	358.2	324.7		

		ヨーロッパ1~7月計		対前年同期比		カナダ		アメリカ合衆国		北米7月計		対前年同期比		北米1~7月計		対前年同期比		
		数量	金額	数量	金額	数量	金額	数量	金額	数量	金額	数量	金額	数量	金額	数量	金額	
家庭用ミシン	ジグザグ縫(電子速度調整式)	0	0	-	-	15	5,073	75	19,635	90	24,708	-	-	225	64,189	195.7	185.2	
	ジグザグ縫(その他)	325	11,651	79.3	66.2					0	0	-	-	0	0	-	-	
	その他	10,909	558,283	244.8	242.4			1,236	54,473	1,236	54,473	86.7	82.9	7,284	347,645	125.4	111.3	
	小計	11,234	569,934	179.9	179.0	15	5,073	1,311	74,108	1,326	79,181	93.0	120.6	7,509	411,834	126.8	118.7	
	部品 家庭用ミシンのもの	0	49,171	-	560.9				7,530	0	7,530	-	-	0	28,865	-	552.1	
	家庭用ミシン合計	11,234	619,105	179.9	189.2	15	5,073	1,311	81,638	1,326	86,711	93.0	132.0	7,509	440,699	126.8	125.2	
工業用ミシン	自動式 単針直線(織物用)	2	27,269	-	-			2	9,343	2	9,343	-	-	2	9,343	-	-	
	自動式 単針直線(その他)	0	0	-	-					0	0	-	-	0	0	-	-	
	自動式 オーバーロック	160	5,736	11.9	10.1					0	0	-	-	2	595	200.0	6.2	
	自動式 その他	541	549,135	172.3	135.9			40	94,253	40	94,253	1000.0	1514.3	267	610,297	317.9	326.8	
	計	703	582,140	42.3	126.4	0	0	42	103,596	42	103,596	1050.0	1664.5	271	620,235	318.8	315.8	
	その他 単針直線(織物用)	559	81,096	87.2	88.4			97	14,985	97	14,985	28.7	92.1	521	47,426	93.4	92.6	
	その他 単針直線(その他)	961	123,193	430.9	252.0			75	18,846	75	18,846	1250.0	1319.7	2,078	298,363	202.9	227.8	
	その他 オーバーロック	1,269	222,754	106.7	137.8			62	11,033	62	11,033	95.4	86.8	241	49,999	51.3	49.3	
	その他 その他	3,305	685,335	112.4	122.9			527	120,023	527	120,023	249.8	292.2	2,611	552,435	158.9	163.6	
	計	6,094	1,112,378	122.0	129.4	0	0	761	164,887	761	164,887	122.7	230.7	5,451	948,223	147.5	152.6	
	小計	6,797	1,694,518	102.1	128.3	0	0	803	268,483	803	268,483	128.7	345.5	5,722	1,568,458	151.4	191.8	
	部品	ボビンケース(個)	153,710	75,376	127.4	145.8			22,062	9,821	22,062	9,821	766.0	950.7	102,098	54,604	270.6	259.5
		カマ(個)	51,698	125,489	153.3	166.9			7,666	24,067	7,666	24,067	406.0	432.8	45,369	145,615	160.2	204.3
		その他	0	282,294	-	125.8		768		85,232	0	86,000	-	217.6	0	540,718	-	150.4
		小計	0	483,159	-	137.6		768		119,120	0	119,888	-	260.0	0	740,937	-	164.0
	工業用ミシン合計	6,797	2,177,677	102.1	130.3	0	768	803	387,603	803	388,371	128.7	313.7	5,722	2,309,395	151.4	181.9	
	針(千本)	206	5,289	85.8	146.8			145	8,949	145	8,949	81.5	187.2	644	25,252	125.5	120.9	
	テーブル及びカバー	0	0	-	-				733	0	733	-	-	0	3,246	-	145.8	
	総計(ミシン合計)	18,031	2,264,452	139.8	138.2	15	5,073	2,114	342,591	2,129	347,664	103.9	242.5	13,231	1,980,292	136.4	170.0	
	総計	18,031	2,802,071	139.8	139.9	15	5,841	2,114	478,923	2,129	484,764	103.9	249.5	13,231	2,778,592	136.4	168.9	

		メキシコ		ホンジュラス		エルサルバドル		ニカラグア		ドミニカ共和国		中米7月計		対前年同期比		中米1~7月計		
		数量	金額	数量	金額	数量	金額	数量	金額	数量	金額	数量	金額	数量	金額	数量	金額	
家庭用ミシン	ジグザグ縫(電子速度調整式)											0	0	-	-	0	0	
	ジグザグ縫(その他)											0	0	-	-	0	0	
	その他											0	0	-	-	0	0	
	小計	0	0	0	0	0	0	0	0	0	0	0	0	-	-	0	0	
	部品 家庭用ミシンのもの											0	0	-	-	0	0	
	家庭用ミシン合計	0	0	0	0	0	0	0	0	0	0	0	0	-	-	0	0	
工業用ミシン	自動式 単針直線(織物用)											0	0	-	-	1	8,137	
	自動式 単針直線(その他)											0	0	-	-	0	0	
	自動式 オーバーロック											0	0	-	-	0	0	
	自動式 その他											0	0	-	-	8	14,539	
	計	0	0	0	0	0	0	0	0	0	0	0	0	-	-	9	22,676	
	その他 単針直線(織物用)											0	0	-	-	5	568	
	その他 単針直線(その他)											0	0	-	-	0	0	
	その他 オーバーロック											0	0	-	-	0	0	
	その他 その他											0	0	-	-	643	45,703	
	計	0	0	0	0	0	0	0	0	0	0	0	0	-	-	648	46,271	
	小計	0	0	0	0	0	0	0	0	0	0	0	0	-	-	657	68,947	
	部品	ボビンケース(個)	17,357	2,505									17,357	2,505	-	-	32,035	4,466
		カマ(個)	732	1,800						98	736		830	2,536	-	-	3,815	10,711
		その他		9,509		25,734		1,980		655		2,978	0	40,856	-	374.9	0	235,913
		小計		13,814		25,734		1,980		1,391		2,978	0	45,897	-	421.1	0	251,090
	工業用ミシン合計	0	13,814	0	25,734	0	1,980	0	1,391	0	2,978	0	45,897	-	364.2	657	320,037	
	針(千本)											0	0	-	-	50	300	
	テーブル及びカバー											0	0	-	-	0	0	
	総計(ミシン合計)	0	0	0	0	0	0	0	0	0	0	0	0	-	-	657	68,947	
	総計	0	13,814	0	25,734	0	1,980	0	1,391	0	2,978	0	45,897	-	364.2	657	320,337	

		対前年同期比		コロンビア		ペルー		ブラジル		ウルグアイ		南米7月計		対前年同期比		南米1~7月計		
		数量	金額	数量	金額	数量	金額	数量	金額	数量	金額	数量	金額	数量	金額	数量	金額	
家庭用 ミシン	ジグザグ縫(電子速度調整式)	-	-									0	0	-	-	0	0	
	ジグザグ縫(その他)	-	-									0	0	-	-	0	0	
	その他	-	-									0	0	-	-	0	0	
	小計	-	-	0	0	0	0	0	0	0	0	0	0	-	-	0	0	
	部品 家庭用ミシンのもの	-	-									0	0	-	-	0	0	
	家庭用ミシン合計	-	-	0	0	0	0	0	0	0	0	0	-	-	0	0		
工業用 ミシン	自動式 単針直線(織物用)	-	-									0	0	-	-	0	0	
	自動式 単針直線(その他)	-	-									0	0	-	-	0	0	
	自動式 オーバーロック	-	-									0	0	-	-	1	3,136	
	自動式 その他	-	-	5	16,199							5	16,199	-	-	27	65,658	
	計	-	-	5	16,199	0	0	0	0	0	0	5	16,199	-	-	28	68,794	
	その他 単針直線(織物用)	250.0	247.0									0	0	-	-	8	2,015	
	その他 単針直線(その他)	-	-									0	0	-	-	0	0	
	その他 オーバーロック	-	-									0	0	-	-	17	1,765	
	その他 その他	404.4	288.2			303	22,361					303	22,361	181.4	210.7	1,299	111,087	
	計	402.5	287.6	0	0	303	22,361	0	0	0	0	303	22,361	181.4	210.7	1,324	114,867	
	小計	408.1	428.6	5	16,199	303	22,361	0	0	0	0	308	38,560	184.4	363.3	1,352	183,661	
	部品	ボビンケース(個)	211.3	169.0					1,140	290	50	264	1,190	554	-	-	7,630	2,740
		カマ(個)	152.1	160.2	113	323			300	285	32	242	445	850	34.5	28.1	6,901	13,874
		その他	-	210.5		1,349		1,423		1,603		1,527	0	5,902	-	217.9	0	45,259
	小計	-	206.8		1,672		1,423		2,178		2,033	0	7,306	-	127.3	0	61,873	
	工業用ミシン合計	408.1	232.7	5	17,871	303	23,784	0	2,178	0	2,033	308	45,866	184.4	280.5	1,352	245,534	
	針(千本)	-	72.8									0	0	-	-	15	1,036	
	テーブル及びカバー	-	-									0	0	-	-	0	0	
	総計(ミシン合計)	408.1	428.6	5	16,199	303	22,361	0	0	0	0	308	38,560	184.4	363.3	1,352	183,661	
	総計	408.1	232.3	5	17,871	303	23,784	0	2,178	0	2,033	308	45,866	184.4	280.5	1,352	246,570	

		対前年同期比		モロッコ		チュニジア		ナイジェリア		エチオピア		マダガスカル		モーリシャス		アフリカ7月計	
		数量	金額	数量	金額	数量	金額	数量	金額	数量	金額	数量	金額	数量	金額	数量	金額
家庭用 ミシン	ジグザグ縫(電子速度調整式)	-	-					698	1,312							698	1,312
	ジグザグ縫(その他)	-	-													0	0
	その他	-	-					25	483							25	483
	小計	-	-	0	0	0	0	723	1,795	0	0	0	0	0	0	723	1,795
	部品 家庭用ミシンのもの	-	-													0	0
	家庭用ミシン合計	-	-	0	0	0	0	723	1,795	0	0	0	0	0	0	723	1,795
工業用 ミシン	自動式 単針直線(織物用)	-	-													0	0
	自動式 単針直線(その他)	-	-													0	0
	自動式 オーバーロック	-	-													0	0
	自動式 その他	900.0	1,986.6													0	0
	計	933.3	2,081.5	0	0	0	0	0	0	0	0	0	0	0	0	0	0
	その他 単針直線(織物用)	57.1	102.8													0	0
	その他 単針直線(その他)	-	-													0	0
	その他 オーバーロック	1,700.0	544.8													0	0
	その他 その他	140.4	118.0							20	2,313					20	2,313
	計	139.4	116.3	0	0	0	0	0	0	20	2,313	0	0	0	0	20	2,313
	小計	141.9	179.9	0	0	0	0	0	0	20	2,313	0	0	0	0	20	2,313
	部品	ボビンケース(個)	273.9	125.4												0	0
		カマ(個)	129.5	99.0			113	861					60	452		173	1,313
		その他	-	158.1		409		1,266							1,995	0	3,670
	小計	-	138.0		409		2,127		0		0	452	1,995	0	4,983		
	工業用ミシン合計	141.9	167.1	0	409	0	2,127	0	0	20	2,313	0	452	0	1,995	20	7,296
	針(千本)	750.0	240.4												0	0	
	テーブル及びカバー	-	-												0	0	
	総計(ミシン合計)	141.9	179.9	0	0	0	0	723	1,795	20	2,313	0	0	0	0	743	4,108
	総計	141.9	167.3	0	409	0	2,127	723	1,795	20	2,313	0	452	0	1,995	743	9,091

		対前年同期比		アフリカ1~7月計		対前年同期比		オーストラリア		ニュージーランド		ミクロネシア		大洋州7月計		対前年同期比		
		数量	金額	数量	金額	数量	金額	数量	金額	数量	金額	数量	金額	数量	金額	数量	金額	
家庭用ミシン	ジグザグ縫(電子速度調整式)	1,836.8	226.2	809	1,949	339.9	123.0	30	10,537					30	10,537	-	-	
	ジグザグ縫(その他)	-	-	0	0	-	-							0	0	-	-	
	その他	12.3	237.9	271	3,138	55.1	74.8			95	5,438			95	5,438	-	-	
	小計	206.0	151.9	1,080	5,087	128.6	82.3	30	10,537	95	5,438	0	0	125	15,975	-	-	
	部品 家庭用ミシンのもの	-	-	0	0	-	-		220					0	220	-	-	
	家庭用ミシン合計	206.0	151.9	1,080	5,087	128.6	82.3	30	10,757	95	5,438	0	0	125	16,195	-	-	
工業用ミシン	自動式 単針直線(織物用)	-	-	0	0	-	-							0	0	-	-	
	自動式 単針直線(その他)	-	-	0	0	-	-							0	0	-	-	
	自動式 オーバーロック	-	-	0	0	-	-							0	0	-	-	
	自動式 その他	-	-	1	529	100.0	27.3							0	0	-	-	
	計	-	-	1	529	100.0	27.3	0	0	0	0	0	0	0	0	-	-	
	その他 単針直線(織物用)	-	-	0	0	-	-							0	0	-	-	
	その他 単針直線(その他)	-	-	0	0	-	-							0	0	-	-	
	その他 オーバーロック	-	-	77	2,404	21.4	57.7							0	0	-	-	
	その他 その他	-	-	403	21,907	58.3	114.0	2	612					2	612	13.3	77.0	
	計	-	-	480	24,311	41.8	97.7	2	612	0	0	0	0	2	612	5.3	19.1	
	小計	-	-	481	24,840	41.9	92.6	2	612	0	0	0	0	2	612	5.1	16.9	
	部品	ボビンケース(個)	-	-	5,168	586	130.7	67.1	94	876					94	876	-	-
		カマ(個)	52.9	114.3	3,368	8,883	118.2	110.5							0	0	-	-
		その他	-	198.5	0	32,638	-	160.1		390					0	390	-	30.7
		小計	-	166.2	0	42,107	-	143.7		1,266		0		0	0	1,266	-	99.8
	工業用ミシン合計	-	243.4	481	66,947	41.9	119.3	2	1,878	0	0	0	0	2	1,878	5.1	38.4	
	針(千本)	-	-	0	0	-	-	13	1,127			5	281	18	1,408	-	-	
	テーブル及びカバー	-	-	0	0	-	-							0	0	-	-	
	総計(ミシン合計)	211.7	347.5	1,561	29,927	78.5	90.7	32	11,149	95	5,438	0	0	127	16,587	325.6	457.3	
	総計	211.7	217.5	1,561	72,034	78.5	112.8	32	13,762	95	5,438	0	281	127	19,481	325.6	397.9	

		大洋州1~7月計		対前年同期比		総計7月計		対前年同期比		総計1~7月計		対前年同期比		
		数量	金額	数量	金額	数量	金額	数量	金額	数量	金額	数量	金額	
家庭用ミシン	ジグザグ縫(電子速度調整式)	80	27,619	381.0	477.4	10,906	70,962	63.2	91.1	76,259	335,120	116.8	110.3	
	ジグザグ縫(その他)	0	0	-	-	4,192	29,922	55.3	85.4	21,704	150,595	69.8	71.5	
	その他	805	45,634	141.2	148.7	17,938	247,812	244.4	245.6	83,423	1,258,071	157.3	165.7	
	小計	885	73,253	149.7	200.8	33,036	348,696	102.7	163.1	181,386	1,743,786	121.4	136.9	
	部品 家庭用ミシンのもの	0	919	-	-	0	40,567	-	154.2	0	244,595	-	181.0	
	家庭用ミシン合計	885	74,172	149.7	203.4	33,036	389,263	102.7	162.1	181,386	1,988,381	121.4	141.2	
工業用ミシン	自動式 単針直線(織物用)	1	216	-	-	19	37,023	2.5	827.0	601	163,687	22.1	391.8	
	自動式 単針直線(その他)	0	0	-	-	0	0	-	-	0	0	-	-	
	自動式 オーバーロック	0	0	-	-	374	2,108	733.3	780.7	3,073	55,260	111.7	52.0	
	自動式 その他	1	416	50.0	50.0	235	432,750	373.0	786.9	3,346	2,872,325	165.2	178.9	
	計	2	632	100.0	76.0	628	471,881	72.4	789.9	7,020	3,091,272	93.7	176.2	
	その他 単針直線(織物用)	0	0	-	-	1,189	47,457	134.2	192.2	4,096	265,018	106.1	101.5	
	その他 単針直線(その他)	64	7,581	101.6	97.0	747	110,207	1,822.0	1,650.3	4,753	720,781	195.0	198.2	
	その他 オーバーロック	0	0	-	-	890	110,578	177.3	193.6	7,800	889,703	124.7	139.4	
	その他 その他	33	3,424	41.8	64.5	5,592	1,056,711	269.1	319.7	38,811	6,955,883	171.8	179.9	
	計	97	11,005	67.8	82.5	8,418	1,324,953	240.0	316.2	55,460	8,831,385	157.8	172.2	
	小計	99	11,637	68.3	82.1	9,046	1,796,834	206.8	375.3	62,480	11,922,657	146.5	173.2	
	部品	ボビンケース(個)	94	876	-	-	418,011	83,643	201.8	262.9	2,486,947	505,214	171.5	187.0
		カマ(個)	0	0	-	-	243,427	411,245	282.3	275.8	1,718,878	2,630,072	225.8	199.8
		その他	0	4,986	-	135.1	0	562,577	-	261.5	0	3,751,179	-	155.0
		小計	0	5,862	-	158.9	0	1,057,465	-	267.0	0	6,886,465	-	171.9
	工業用ミシン合計	99	17,499	68.3	98.0	9,046	2,854,299	206.8	326.3	62,480	18,809,122	146.5	172.7	
	針(千本)	28	2,285	-	-	1,043	27,103	26.7	51.8	22,909	265,355	44.3	51.6	
	テーブル及びカバー	0	0	-	-	0	4,194	-	-	0	15,122	-	145.4	
	総計(ミシン合計)	984	84,890	133.7	167.6	42,082	2,145,530	115.1	309.8	243,866	13,666,443	127.0	167.6	
	総計	984	93,956	133.7	172.9	42,082	3,274,859	115.1	280.5	243,866	21,077,980	127.0	164.4	

2021年7月 輸入

(財務省関税局調)

(単位：台、千円、%)

	韓国		中国		台湾		香港		ベトナム			
	数量	金額	数量	金額	数量	金額	数量	金額	数量	金額		
家庭用	完成品(頭部含む)		12,815	201,718	11,349	181,121			31,024	317,799		
ミシン	部品			5,244		56,434				1,957		
	家庭用合計		0	0	12,815	206,962	11,349	237,555	0	0	31,024	319,756
工業用	自動式:単針直線			150		12,091				20	471	
	自動式:オーバーロック			3		1,250	15	3,482				
	自動式:その他			26		14,380	180	32,725		8	6,775	
	自動式計		0	0	179	27,721	195	36,207	0	0	28	7,246
	その他:単針直線			92		10,712				28	776	
	その他:オーバーロック			204		13,816						
	その他:その他			344		39,259						
	その他計		0	0	640	63,787	0	0	0	0	28	776
小計		0	0	819	91,508	195	36,207	0	0	56	8,022	
部品			1,230		280,923		82,971		841		181,596	
工業用合計		0	1,230	819	372,431	195	119,178	0	841	56	189,618	
針(千本)		40	708	634	1,759					26,807	70,940	
テーブル及びカバー			3,387		4,066		201					
総計(ミシン合計)		0	0	13,634	293,226	11,544	217,328	0	0	31,080	325,821	
総計		0	5,325	13,634	585,218	11,544	356,934	0	841	31,080	580,314	

	タイ		フィリピン		インド		ドイツ		スイス		
	数量	金額	数量	金額	数量	金額	数量	金額	数量	金額	
家庭用	完成品(頭部含む)		4,843	29,283							
ミシン	部品			4,187						266	
	家庭用合計		4,843	33,470	0	0	0	0	0	0	266
工業用	自動式:単針直線							2	1,183		
	自動式:オーバーロック										
	自動式:その他										
	自動式計		0	0	0	0	0	2	1,183	0	0
	その他:単針直線										
	その他:オーバーロック										
	その他:その他							1	579		
	その他計		0	0	0	0	0	1	579	0	0
小計		0	0	0	0	0	3	1,762	0	0	
部品			2,319		934			1,902			
工業用合計		0	2,319	0	934	0	0	3	3,664	0	0
針(千本)						153	2,908				
テーブル及びカバー								1,356			
総計(ミシン合計)		4,843	29,283	0	0	0	0	3	1,762	0	0
総計		4,843	35,789	0	934	0	2,908	3	5,020	0	266

		イタリア		トルコ		アメリカ合衆国		ルーマニア		アラブ首長国連邦	
		数量	金額	数量	金額	数量	金額	数量	金額	数量	金額
家庭用 ミシン	完成品(頭部含む)										
	部品										
家庭用合計		0	0	0	0	0	0	0	0	0	0
工業用 ミシン	自動式:単針直線										
	自動式:オーバーロック										
	自動式:その他									1	888
	自動式計	0	0	0	0	0	0	0	0	1	888
	その他:単針直線										
	その他:オーバーロック			1	282						
	その他:その他					2	435				
	その他計	0	0	1	282	2	435	0	0	0	0
	小計	0	0	1	282	2	435	0	0	1	888
部品			426				536		517		
工業用合計		0	426	1	282	2	971	0	517	1	888
針(千本)											
テーブル及びカバー							220				
総計(ミシン合計)		0	0	1	282	2	435	0	0	1	888
総計		0	426	1	282	2	1,191	0	517	1	888

		総計7月計		対前年同期比		累計1~7月計		対前年同期比	
		数量	金額	数量	金額	数量	金額	数量	金額
家庭用 ミシン	完成品(頭部含む)	60,031	729,921	30.7	55.9	761,264	7,297,552	99.1	128.3
	部品	0	68,088	-	92.8	0	468,251	-	117.5
家庭用合計		60,031	798,009	30.7	57.8	761,264	7,765,803	99.1	127.6
工業用 ミシン	自動式:単針直線	172	13,745	197.7	111.9	1,551	120,899	50.2	72.7
	自動式:オーバーロック	18	4,732	-	-	480	34,034	217.2	199.8
	自動式:その他	215	54,768	109.1	105.3	1,885	343,412	127.1	97.1
	自動式計	405	73,245	142.6	113.9	3,916	498,345	81.7	92.8
	その他:単針直線	120	11,488	43.8	91.3	2,242	175,168	159.7	179.0
	その他:オーバーロック	205	14,098	144.4	175.3	1,202	80,982	83.9	101.2
	その他:その他	347	40,273	286.8	169.5	3,657	399,224	163.6	277.1
	その他計	672	65,859	125.1	148.4	7,101	655,374	140.0	203.6
	小計	1,077	139,104	131.2	128.0	11,017	1,153,719	111.7	134.3
部品		0	554,195	-	205.6	0	3,938,172	-	155.4
工業用合計		1,077	693,299	131.2	183.3	11,017	5,091,891	111.7	150.0
針(千本)		27,634	76,315	134.8	125.3	174,243	491,769	103.9	100.3
テーブル及びカバー		0	9,230	-	73.9	0	72,504	-	137.7
総計(ミシン合計)		61,108	869,025	31.1	61.4	772,281	8,451,271	99.2	129.1
総計		61,108	1,576,853	31.1	86.1	772,281	13,421,967	99.2	133.9

価格(税込) 540円