

2021 — 12

No. 822

JASMA

(生産・輸出・輸入統計)

一般社団法人日本縫製機械工業会

JAPAN SEWING MACHINERY MANUFACTURERS ASSOCIATION

105-0004 東京都港区新橋5-25-3

電話 03-6435-8190

FAX 03-6435-8192

URL <https://www.jasma.or.jp>

JASMA

(生産・輸出・輸入統計)

2021年12月分 目次

I	12月の概況	1
II	月次推移グラフ(2020年1月～12月 2021年1月～)	
	1家庭用ミシンの生産、販売、在庫台数	5
	2家庭用ミシンの生産、販売金額	6
	3家庭用ミシンの輸出台数、金額	7
	4家庭用ミシンの輸出台数、金額	8
	5工業用ミシンの生産、販売、在庫台数	9
	6工業用ミシンの生産、販売金額	10
	7工業用ミシンの輸出台数、金額	11
	8工業用ミシンの輸出台数、金額	12
III	生産、販売、在庫データ (12月分)	13
IV	国別、地域別輸出データ (12月分)	14
V	国別、地域別輸入データ (12月分)	29

2021年12月の概況

I. ミシン

「生産」

(1)12月実績				(2)1～12月実績					
(単位:台、百万円、%)				(単位:台、百万円、%)					
	数量	前年同期比	金額	前年同期比	数量	前年同期比	金額	前年同期比	
ミシン合計	13,568	122.8	2,579	156.5	ミシン合計	142,641	143.7	25,116	177.2
家庭用ミシン計	4,618	99.5	231	120.9	家庭用ミシン計	57,066	116.9	2,632	123.0
工業用ミシン計	8,950	139.7	2,348	161.2	工業用ミシン計	85,575	169.6	22,484	186.8

- ① 12月のミシン生産は、「家庭用」は4,618台、231百万円で、前年同期比99.5%(台数)、120.9%(金額)、「工業用」は8,950台、2,348百万円で、前年同期比139.7%(台数)、161.2%(金額)である。「工業用」は、「一本針直線本縫」が前年同期比82.1%(台数)、131.6%(金額)、「へり縫」が138.1%(台数)、146.7%(金額)、「その他」は146.8%(台数)、163.6%(金額)である。
- ② 前月比では、「家庭用」は台数で94.3%、金額で104.5%、「工業用」は台数で94.3%、金額で98.1%である。

「販売」

(1)12月実績				(2)1～12月実績					
(単位:台、百万円、%)				(単位:台、百万円、%)					
	数量	前年同期比	金額	前年同期比	数量	前年同期比	金額	前年同期比	
ミシン合計	24,270	161.9	3,715	166.7	ミシン合計	209,011	158.7	31,667	179.4
家庭用ミシン計	4,614	98.5	221	111.1	家庭用ミシン計	56,875	116.3	2,600	120.5
工業用ミシン計	19,656	190.6	3,494	172.1	工業用ミシン計	152,136	183.7	29,067	187.7

- ① 12月のミシン販売は、「家庭用」は4,614台、221百万円で、前年同期比98.5%(台数)、111.1%(金額)、「工業用」は19,656台、3,494百万円で、前年同期比190.6%(台数)、172.1%(金額)である。「工業用」は、「一本針直線本縫」が前年同期比66.9%(台数)、100.0%(金額)、「へり縫」が262.2%(台数)、227.8%(金額)、「その他」は169.8%(台数)、163.9%(金額)である。
- ② 前月比では、「家庭用」は台数で95.8%、金額で102.3%、「工業用」は台数で125.0%、金額で114.1%である。

「輸出」

地域別輸出実績(12月)

(単位:台、千円、%、部品含まず)

	家庭用ミシン		前年同期比		工業用ミシン		前年同期比		合計		前年同期比	
	数量	金額	数量	金額	数量	金額	数量	金額	数量	金額	数量	金額
東アジア	5	412	-	-	3,810	829,335	120.7	138.3	3,815	829,747	120.8	138.4
東南アジア	7,999	17,224	63.5	44.1	4,022	861,969	194.6	192.4	12,021	879,193	82.0	180.5
中近東	24,490	127,814	127.9	157.8	2,458	29,760	158.8	301.3	26,948	157,574	130.2	173.4
ヨーロッパ	1,195	64,913	61.4	59.0	1,474	336,819	262.3	206.8	2,669	401,732	106.5	147.2
北米	3,060	150,196	637.5	356.3	1,786	403,463	104.9	131.1	4,846	553,659	222.1	158.3
中米	0	0	-	-	7	8,489	77.8	85.1	7	8,489	77.8	85.1
南米	1,266	1,351	-	-	125	18,371	18.1	37.1	1,391	19,722	201.9	39.8
アフリカ	170	717	186.8	85.8	11	1,099	550.0	183.2	181	1,816	194.6	126.5
大洋州	180	10,779	133.3	165.8	22	2,592	37.9	60.4	202	13,371	104.7	123.9
合計	38,365	373,406	111.5	133.6	13,715	2,491,897	140.0	156.5	52,080	2,865,303	117.9	153.1
前年同期比	111.5	133.6	-	-	140.0	156.5	-	-	117.9	153.1	-	-
前月比	159.5	191.8	-	-	111.0	103.0	-	-	143.1	109.6	-	-
累計	317,022	3,096,239	107.9	116.8	117,614	22,818,006	147.1	179.6	434,636	25,914,245	116.2	168.8
前年同期比	107.9	116.8	-	-	147.1	179.6	-	-	116.2	168.8	-	-

国別輸出実績(12月)

(単位:台、千円、%、部品含まず)

	家庭用ミシン		前年同期比		工業用ミシン		前年同期比		合計		前年同期比	
	数量	金額	数量	金額	数量	金額	数量	金額	数量	金額	数量	金額
1. 中国	0	0	-	-	1,542	230,005	106.3	125.1	1,542	230,005	106.3	125.1
2. 香港	0	0	-	-	1,978	543,435	154.2	151.5	1,978	543,435	154.2	151.5
3. アメリカ	3,060	150,196	637.5	356.3	1,786	403,463	104.9	131.1	4,846	553,659	222.1	158.3
4. シンガポール	0	0	-	-	2,955	550,920	230.9	195.3	2,955	550,920	230.9	195.3
5. ドイツ	1,055	57,877	71.0	71.5	239	47,596	86.6	88.4	1,294	105,473	73.5	78.3
6. ベトナム	1,919	1,346	65.4	33.5	250	87,548	96.5	171.8	2,169	88,894	67.9	161.7
7. アラブ首長国連邦	24,490	127,814	127.9	157.8	2,458	29,760	158.8	301.3	26,948	157,574	130.2	173.4
8. オランダ	0	0	-	-	380	143,156	481.0	248.0	380	143,156	481.0	248.0
9. 台湾	0	0	-	-	141	21,391	190.5	173.5	141	21,391	190.5	173.5
10. トルコ	0	0	-	-	592	97,197	506.0	263.5	592	97,197	506.0	263.5
合計(その他含む)	38,365	373,406	111.5	133.6	13,715	2,491,897	140.0	156.5	52,080	2,865,303	117.9	153.1
前年同期比	111.5	133.6	-	-	140.0	156.5	-	-	117.9	153.1	-	-
前月比	159.5	191.8	-	-	111.0	103.0	-	-	143.1	109.6	-	-
累計	317,022	3,096,239	107.9	116.8	117,614	22,818,006	147.1	179.6	434,636	25,914,245	116.2	168.8
前年同期比	107.9	116.8	-	-	147.1	179.6	-	-	116.2	168.8	-	-

※順位は前年の「合計金額」上位10カ国

- ① 12月の輸出は、「家庭用」は38,365台、373,406千円で、前年同期比111.5%(台数)、133.6%(金額)、「工業用」は13,715台、2,491,897千円で、前年同期比140.0%(台数)、156.5%(金額)である。
- ② 前月比では、「家庭用」は台数で159.5%、金額で191.8%、「工業用」は台数で111.0%、金額で103.0%である。
- ③ 国別の輸出では、「家庭用」は主要国の「アメリカ」が前年同期比637.5%(台数)、356.3%(金額)である。「工業用」は主要国の「シンガポール」が前年同期比230.9%(台数)、195.3%(金額)、「中国」が前年同期比106.3%(台数)、125.1%(金額)、「アメリカ」が前年同期比104.9%(台数)、131.1%(金額)、「香港」が前年同期比154.2%(台数)、151.5%(金額)である。

「輸入」 国別輸入実績(12月) (単位:台、千円、%、部品含まず)

	家庭用シン		前年同期比		工業用シン		前年同期比		合計		前年同期比	
	数量	金額	数量	金額	数量	金額	数量	金額	数量	金額	数量	金額
1. ベトナム	22,176	224,449	55.8	68.6	12	7,650	200.0	521.5	22,188	232,099	55.9	70.6
2. 中国	23,415	186,597	39.6	50.9	1,673	166,166	179.7	210.4	25,088	352,763	41.8	79.2
3. 台湾	16,402	228,904	60.5	59.3	257	42,903	100.4	122.9	16,659	271,807	60.9	64.6
4. タイ	5,064	23,816	119.6	90.5	0	0	-	-	5,064	23,816	119.6	90.5
5. ドイツ	0	0	-	-	0	0	-	-	0	0	-	-
6. アメリカ	0	0	-	-	0	0	-	-	0	0	-	-
7. 韓国	0	0	-	-	0	0	-	-	0	0	-	-
8. シンガポール	0	0	-	-	0	0	-	-	0	0	-	-
9. フィリピン	0	0	-	-	0	0	-	-	0	0	-	-
10. イタリア	0	0	-	-	2	2,297	-	-	2	2,297	-	-
合計(その他含)	67,057	663,766	51.5	60.0	1,946	219,893	163.1	190.6	69,003	883,659	52.5	72.4
前年同期比	51.5	60.0	-	-	163.1	190.6	-	-	52.5	72.4	-	-
前月比	128.7	127.2	-	-	142.0	129.3	-	-	129.1	127.8	-	-
累計	988,968	9,824,339	69.4	88.0	18,712	2,051,007	118.3	141.4	1,007,680	11,875,346	69.9	94.1
前年同期比	69.4	88.0	-	-	118.3	141.4	-	-	69.9	94.1	-	-

- ① 12月の輸入は「家庭用」は67,057台、663,766千円で、前年同期比51.5%(台数)、60.0%(金額)である。
「工業用」は1,946台、219,893千円で、前年同期比163.1%(台数)、190.6%(金額)である。
国別の占有率をみると、「家庭用」は「台湾」が台数で24.5%、金額で34.5%「ベトナム」が台数で33.1%、金額で33.8%である。
「工業用」は「中国」が台数で86.0%、金額で75.6%、「台湾」が台数で13.2%、金額で19.5%である。

- ② 前月比では、「家庭用」は台数で128.7%、金額で127.2%、「工業用」は台数で142.0%、金額で129.3%である。

II. 部品

「輸出」 地域別輸出実績(12月) (単位:千円、%)

	家庭用シン部品		工業用シン部品				前年同期比	針	前年同期比	テーブル、カバー	前年同期比
	家庭用シンのもの	前年同期比	ホビケース	カマ	その他	合計					
東アジア	18,810	84.7	43,973	287,705	310,117	641,795	125.2	8,373	8.4	0	-
東南アジア	1,940	25.7	14,386	91,185	235,642	341,213	162.5	2,443	16.6	5,446	2,431.3
中近東	0	-	518	675	3,684	4,877	98.3	0	-	0	-
ヨーロッパ	930	41.0	13,553	26,949	41,496	81,998	112.0	1,524	162.6	541	-
北米	2,738	58.8	9,176	17,185	78,602	104,963	111.2	3,809	199.1	2,039	142.6
中米	0	-	630	1,036	50,744	52,410	177.0	0	-	0	-
南米	0	-	1,924	0	9,506	11,430	83.9	0	-	0	-
アフリカ	0	-	0	404	8,104	8,508	107.6	0	-	0	-
大洋州	0	-	0	0	0	0	-	0	-	0	-
合計	24,418	66.0	84,160	425,139	737,895	1,247,194	131.6	16,149	13.6	8,026	485.2
前年同期比	66.0	-	115.9	108.3	152.9	131.6	-	13.6	-	485.2	-
前月比	121.2	-	136.8	133.6	118.0	124.1	-	64.9	-	139.9	-
累計	395,709	133.5	793,285	4,224,937	6,917,519	11,935,741	159.2	350,743	38.5	40,473	267.7
前年同期比	133.5	-	153.9	160.1	159.2	159.2	-	38.5	-	267.7	-

注:平成24年1月から、「テーブル及びカバー」については、家庭用部品から分かれ単独の品目になった。

- ① 12月の部品輸出は「家庭用シン部品」が24,418千円、「工業用シン部品」が1,247,194千円、「針」が16,149千円、「テーブル及びカバー」が8,026千円
前年同期比では「家庭用」が66.0%、「工業用」が131.6%、「針」が13.6%、「テーブル及びカバー」が485.2%である。

「輸入」 国別輸入実績(12月) (単位:千円、%)

	家庭用部品	工業用部品	針	テーブル、カバー	小計
中国	2,275	427,270	830	10,158	10,988
ベトナム	280	249,916	70,392	0	70,392
台湾	71,323	130,091	0	2,446	2,446
アメリカ	0	1,838	0	238	238
韓国	0	3,886	0	0	0
タイ	1,879	1,776	0	274	274
フィリピン	0	2,640	0	0	0
シンガポール	0	0	0	0	0
ドイツ	0	0	0	0	0
香港	310	0	0	0	0
インド	0	0	2,814	0	2,814
スウェーデン	0	0	0	0	0
イタリア	0	0	0	0	0
ポーランド	0	0	0	0	0
合計(その他含)	76,305	817,417	74,036	13,116	87,152
前年同期比	103.4	198.2	123.8	239.9	133.5
前月比	88.9	96.3	104.2	124.3	106.8
累計	837,563	7,414,359	783,989	120,249	904,238
前年同期比	108.0	177.4	99.2	130.3	102.4

- ① 12月の部品輸入は「家庭用シン部品」が76,305千円、「工業用シン部品」が817,417千円、「針」が74,036千円、「テーブル及びカバー」13,116千円である。

前年同期比では「家庭用」が103.4%、「工業用」が198.2%、「針」が123.8%、「テーブル及びカバー」が239.9%である。

- ② 前月比では、「家庭用」が88.9%、「工業用」が96.3%、「針」が104.2%、「テーブル及びカバー」が124.3%である。

Ⅲ. 1月～12月累計

「輸出」

ミシン地域別輸出実績(1月～12月)

(単位:台、千円、%、部品含まず)

	家庭用ミシン		前年同期比		工業用ミシン		前年同期比		合計		前年同期比	
	数量	金額	数量	金額	数量	金額	数量	金額	数量	金額	数量	金額
東アジア	15	1,553	40.5	124.1	35,030	7,684,683	160.4	151.3	35,045	7,686,236	160.2	151.3
東南アジア	68,272	169,232	112.2	95.4	38,832	7,855,982	186.2	240.6	107,104	8,025,214	131.1	233.1
中近東	209,211	1,036,486	103.1	113.1	13,650	166,915	103.4	105.7	222,861	1,203,401	103.1	112.0
ヨーロッパ	19,858	996,236	123.5	121.9	12,979	3,263,339	122.1	157.2	32,837	4,259,575	123.0	147.2
北米	14,628	793,122	127.2	119.6	13,051	3,364,003	151.4	197.5	27,679	4,157,125	137.5	175.7
中米	0	0	-	-	1,255	135,337	293.2	169.3	1,255	135,337	293.2	169.3
南米	2,411	2,581	-	-	2,083	290,527	86.2	123.0	4,494	293,108	185.9	124.1
アフリカ	1,462	6,826	102.0	77.9	537	34,644	30.9	40.8	1,999	41,470	63.0	44.3
大洋州	1,165	90,203	105.0	134.4	197	22,576	81.4	98.6	1,362	112,779	100.7	125.3
合計	317,022	3,096,239	107.9	116.8	117,614	22,818,006	147.1	179.6	434,636	25,914,245	116.2	168.8

ミシン国別輸出実績(1月～12月)

(単位:台、千円、%、部品含まず)

	家庭用ミシン		前年同期比		工業用ミシン		前年同期比		合計		前年同期比	
	数量	金額	数量	金額	数量	金額	数量	金額	数量	金額	数量	金額
1. 中国	3	280	-	-	14,793	2,489,152	158.9	135.4	14,796	2,489,432	159.0	135.5
2. 香港	0	0	-	-	17,980	4,825,518	176.5	167.7	17,980	4,825,518	176.0	167.7
3. アメリカ	14,597	783,209	127.1	118.9	13,015	3,357,632	151.0	197.2	27,612	4,140,841	137.3	175.3
4. シンガポール	64	3,143	193.9	189.8	27,428	5,740,716	221.2	236.3	27,492	5,743,859	221.1	236.3
5. ドイツ	16,856	861,056	128.2	130.9	3,285	676,239	68.1	119.3	20,141	1,537,295	112.1	125.5
6. ベトナム	13,197	15,238	87.3	67.8	2,718	476,753	136.9	214.2	15,915	491,991	93.0	200.8
7. アラブ首長国連邦	209,127	1,030,051	103.2	113.3	13,525	127,902	103.6	104.4	222,652	1,157,953	103.3	112.2
8. オランダ	0	0	-	-	3,942	1,126,170	174.9	148.7	3,942	1,126,170	174.1	148.1
9. 台湾	2	324	200.0	60.2	998	197,845	83.4	102.6	1,000	198,169	83.5	102.5
10. トルコ	568	3,507	14,200.0	143.7	4,244	843,890	195.8	222.1	4,812	847,397	221.6	221.6
合計(その他含む)	317,022	3,096,239	107.9	116.8	117,614	22,818,006	147.1	179.6	434,636	25,914,245	116.2	168.8

- ① 1～12月の輸出は、「家庭用」は317,022台、3,096,239千円で、前年同期比107.9%(台数)、116.8%(金額)、「工業用」は117,614台、22,818,006千円で、前年同期比147.1%(台数)、179.6%(金額)である。
- ② 国別の輸出では、「家庭用」は主要国の「アメリカ」が前年同期比127.1%(台数)、118.9%(金額)である。「工業用」は主要国の「シンガポール」が前年同期比221.2%(台数)、236.3%(金額)、「中国」が前年同期比158.9%(台数)、135.4%(金額)、「アメリカ」が前年同期比151.0%(台数)、197.2%(金額)、「香港」が前年同期比176.5%(台数)、167.7%(金額)である。

「マシン輸入」

マシン国別輸入実績(1月～12月)

(単位:台、千円、%、部品含まず)

	家庭用マシン		前年同期比		工業用マシン		前年同期比		合計		前年同期比	
	数量	金額	数量	金額	数量	金額	数量	金額	数量	金額	数量	金額
1. ベトナム	319,887	3,081,220	75.7	72.9	1,030	132,862	80.6	89.5	320,917	3,214,082	75.7	73.5
2. 中国	353,176	3,196,055	52.9	106.9	14,529	1,379,459	124.7	157.7	367,705	4,575,514	54.1	118.4
3. 台湾	168,732	2,566,778	72.5	75.9	2,469	405,694	104.9	132.9	171,201	2,972,472	72.8	80.6
4. タイ	114,948	620,515	112.6	109.1	3	657	100.0	212.6	114,951	621,172	112.6	109.2
5. ドイツ	1	287	-	-	36	46,997	62.1	82.0	37	47,284	63.8	82.5
6. アメリカ	2	640	66.7	50.9	75	9,973	500.0	68.7	77	10,613	427.8	67.3
7. 韓国	32,210	358,489	-	-	209	17,044	2,985.7	283.8	32,419	375,533	463,128.6	6,252.6
8. シンガポール	0	0	-	-	10	2,770	-	-	10	2,770	-	-
9. フィリピン	0	0	-	-	300	4,409	75.0	77.9	300	4,409	75.0	77.9
10. イタリア	0	0	-	-	13	23,170	130.0	176.4	13	23,170	130.0	176.4
合計(その他含)	988,968	9,824,339	69.4	88.0	18,712	2,051,007	118.3	141.4	1,007,680	11,875,346	69.9	94.1

※順位は前年の「合計金額」上位10カ国

- ① 1～12月の輸入は「家庭用」988,968 台、9,824,339 千円であり、前年同期比 69.4 % (台数)、88.0 % (金額) である。
「工業用」は18,712 台、2,051,007 千円で、前年同期比118.3 % (台数)、141.4 % (金額) である。

国別の占有率をみると、「家庭用」は「中国」が台数で 35.7 %、金額で 32.5 %、「ベトナム」が台数で32.3 %、金額で 31.4 % である。
「工業用」は「中国」が台数で77.6 %、金額で67.3 %、「台湾」が台数で 13.2 %、金額で 19.8 % である。

「輸入」

国別輸入実績(1月～12月)

(単位:千円、%)

	家庭用部品	工業用部品	針	テーブル、カバー	小計
中国	28,866	3,907,746	10,443	84,336	94,779
ベトナム	18,401	2,292,085	728,455	589	729,044
台湾	764,303	1,108,077	903	10,270	11,173
アメリカ	2,046	28,737	0	3,030	3,030
韓国	0	17,242	3,336	17,152	20,488
タイ	22,298	13,576	0	274	274
フィリピン	0	19,519	0	0	0
シンガポール	321	7,725	0	774	774
ドイツ	0	5,530	831	2,261	3,092
香港	310	6,244	0	0	0
インド	0	2,722	37,420	0	37,420
スウェーデン	0	0	0	0	0
イタリア	0	426	0	0	0
ポーランド	0	0	0	0	0
合計(その他含)	837,563	7,414,359	783,989	120,249	904,238
前年同期比	108.0	177.4	99.2	130.3	102.4

- ① 1～12月の部品輸入は「家庭用マシン部品」が837,563 千円、「工業用マシン部品」が7,414,359 千円、前年同期比では「家庭用」が 108.0 %、「工業用」が177.4 % である。
- ② 国別にみると、「家庭用」は台湾が91.3 %を占め、続いて中国が3.4 %となっている。
「工業用」は中国が52.7 %を占め、続いてベトナムが30.9 %、台湾が14.9 %となっている。

Ⅱ. 部品
「輸出」

地域別輸出実績(1月～12月)

(単位:千円、%)

	家庭用マシン部品 家庭用マシンのもの	前年 同期比	工業用マシン部品				前年 同期比	針	前年 同期比	テーブル、カバー	前年 同期比
			ホビンケース	カマ	その他	合計					
東アジア	210,923	111.6	445,880	2,904,470	2,714,320	6,064,670	165.5	179,729	24.9	934	342.1
東南アジア	76,958	108.6	109,828	802,153	2,185,268	3,097,249	164.7	111,467	83.2	28,717	294.5
中近東	0	-	5,040	10,580	40,907	56,527	114.6	4,600	101.8	406	-
ヨーロッパ	59,374	413.8	124,157	220,366	484,098	828,621	125.5	8,587	90.1	1,736	-
北米	46,705	231.7	89,357	238,447	932,977	1,260,781	154.0	41,407	121.4	8,293	179.3
中米	0	-	6,227	12,791	411,775	430,793	171.2	300	7.0	387	-
南米	266	-	11,334	22,829	84,201	118,364	138.0	2,091	136.9	0	-
アフリカ	0	-	586	13,301	57,290	71,177	92.2	0	-	0	-
大洋州	1,483	-	876	0	6,683	7,559	76.3	2,562	945.4	0	-
合計	395,709	133.5	793,285	4,224,937	6,917,519	11,935,741	159.2	350,743	38.5	40,473	267.7
前年同期比	133.5	-	153.9	160.1	159.2	159.2	-	38.5	-	267.7	-

注:平成16年1月から、針については家庭用、工業用の区別がなくなり一本化された。

- ① 1～12月の部品輸出は「家庭用マシン部品計」が395,709 千円、「工業用マシン部品計」が11,935,741 千円、「針」が350,743 千円で、「テーブル及びカバー」が 40,473 千円、前年同期比では「家庭用」が133.5 %、「工業用」が159.2 %、「針」が38.5 %、「テーブル及びカバー」が267.7 % である。
- ② 地域別にみると、「家庭用」は「東アジア」「東南アジア」「ヨーロッパ」「北米」が前年比プラスである。
「工業用」は「アフリカ」「大洋州」以外は、前年比プラスである。

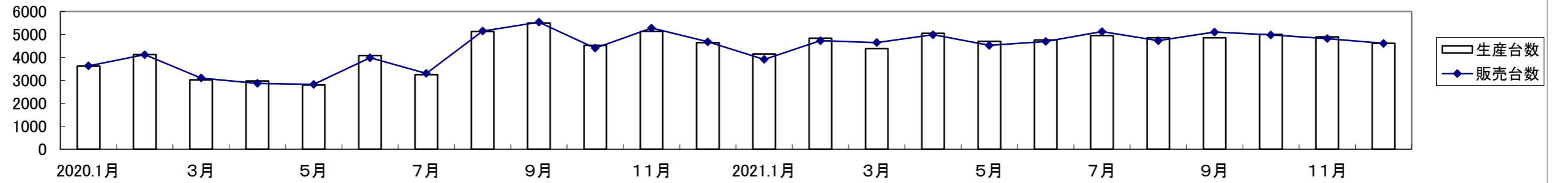
家庭用ミシンの生産、販売、在庫台数(月次) (2020/1~12,2021/1~)

単位:台、%

	2020.1月	2月	3月	4月	5月	6月	7月	8月	9月	10月	11月	12月	2021.1月	2月	3月	4月	5月	6月	7月	8月	9月	10月	11月	12月
生産台数	3,625	4,121	3,026	2,978	2,800	4,083	3,248	5,130	5,495	4,527	5,133	4,643	4,148	4,841	4,384	5,045	4,705	4,760	4,949	4,859	4,858	5,003	4,896	4,618
対前年比	-15.8	-19.6	-26.6	-27.6	-23.2	0.8	-24.0	40.4	22.6	13.3	28.4	25.4	14.4	17.5	44.9	69.4	68.0	16.6	52.4	-5.3	-11.6	10.5	-4.6	-0.5
販売台数	3,632	4,119	3,102	2,872	2,826	3,986	3,303	5,150	5,535	4,404	5,279	4,682	3,911	4,729	4,646	4,991	4,528	4,696	5,126	4,731	5,104	4,981	4,818	4,614
対前年比	-13.5	-18.4	-28.8	-30.5	-18.3	-5.7	-20.0	39.6	19.4	13.5	30.1	27.2	7.7	14.8	49.8	73.8	60.2	17.8	55.2	-8.1	-7.8	13.1	-8.7	-1.5
在庫台数	200	202	126	232	206	303	248	228	188	311	165	126	363	475	213	267	444	508	331	459	213	233	311	315
対前年比	-40.7	-51.4	-29.6	44.1	-40.8	79.3	-21.0	-19.1	45.7	28.5	-10.3	-39.1	81.5	135.1	69.0	15.1	115.5	67.7	33.5	101.3	13.3	-25.1	88.5	150.0

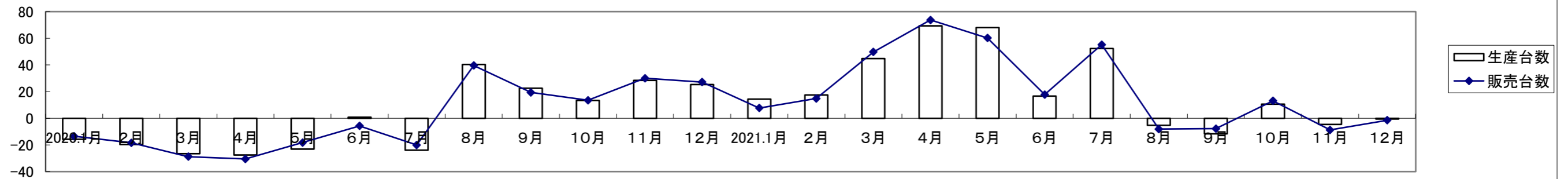
家庭用ミシンの生産、販売台数

台数(台)



家庭用ミシンの生産、販売台数 対前年同月比

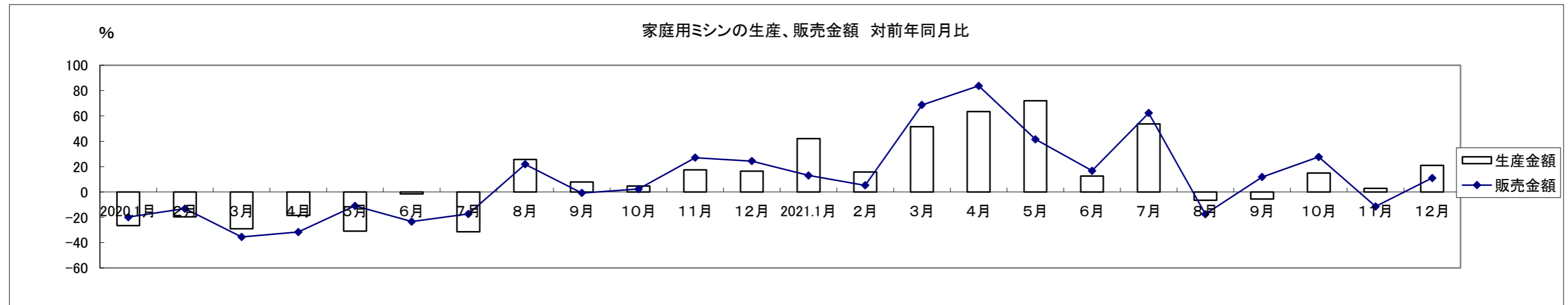
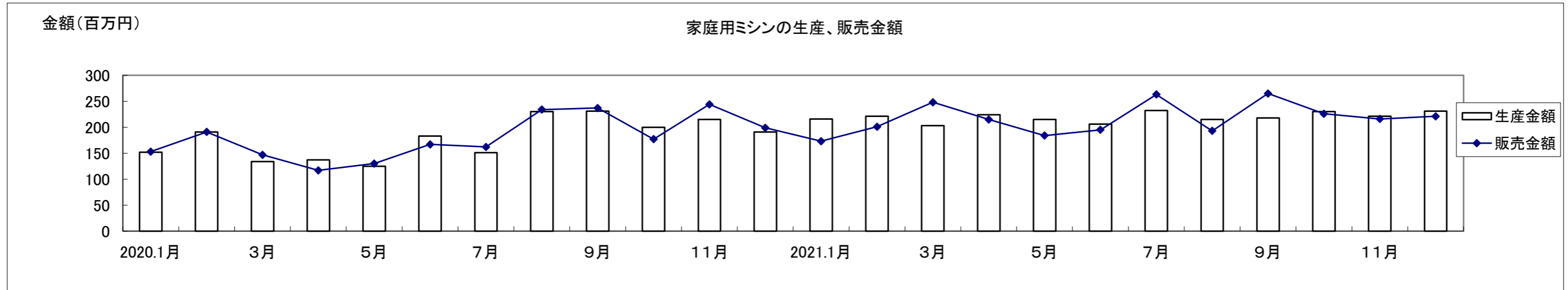
%



家庭用ミシンの生産、販売金額(月次) (2020/1~12,2021/1~)

単位:百万円、%

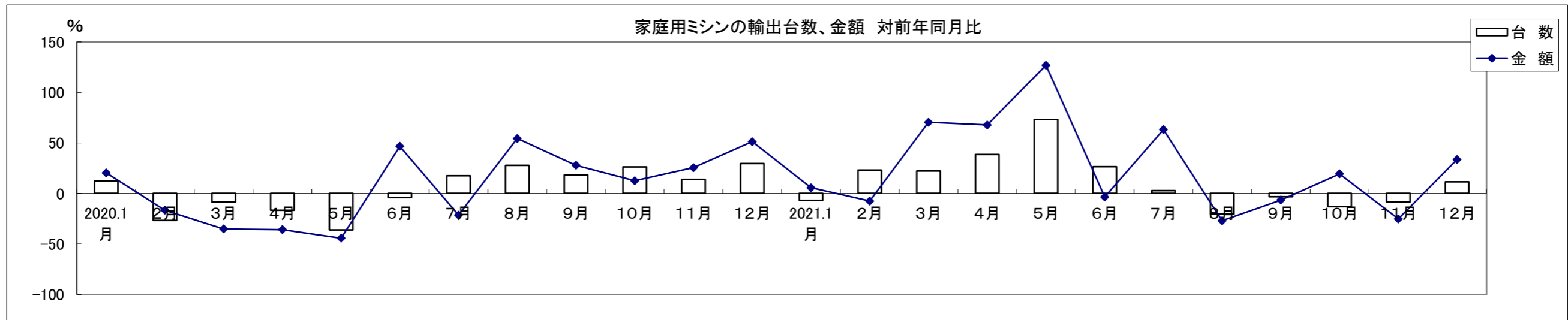
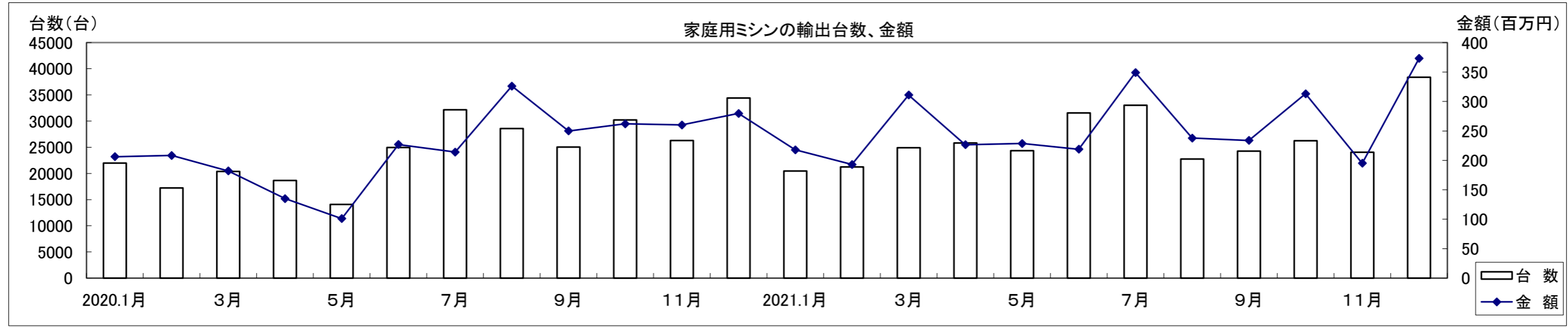
	2020.1月	2月	3月	4月	5月	6月	7月	8月	9月	10月	11月	12月	2021.1月	2月	3月	4月	5月	6月	7月	8月	9月	10月	11月	12月
生産金額	152	191	134	137	125	183	151	230	231	200	215	191	216	221	203	224	215	206	232	215	218	230	221	231
対前年比	-26.6	-19.7	-29.1	-18.5	-30.9	-1.6	-31.4	25.7	7.9	4.7	17.5	16.5	42.1	15.7	51.5	63.5	72.0	12.6	53.6	-6.5	-5.6	15.0	2.8	20.9
販売金額	153	191	147	117	130	167	162	234	237	177	244	199	173	201	248	215	184	195	263	193	265	226	216	221
対前年比	-19.9	-13.2	-35.5	-31.6	-11.0	-23.4	-17.3	21.9	-0.8	2.3	27.1	24.4	13.1	5.2	68.7	83.8	41.5	16.8	62.3	-17.5	11.8	27.7	-11.5	11.1



家庭用ミシンの輸出台数、金額(月次)(2020/1~12,2021/1~)

単位:百万円、%

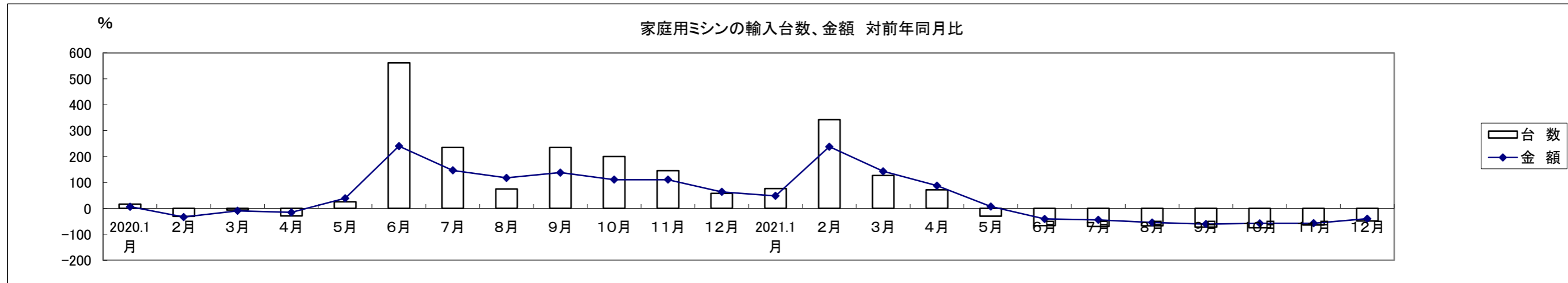
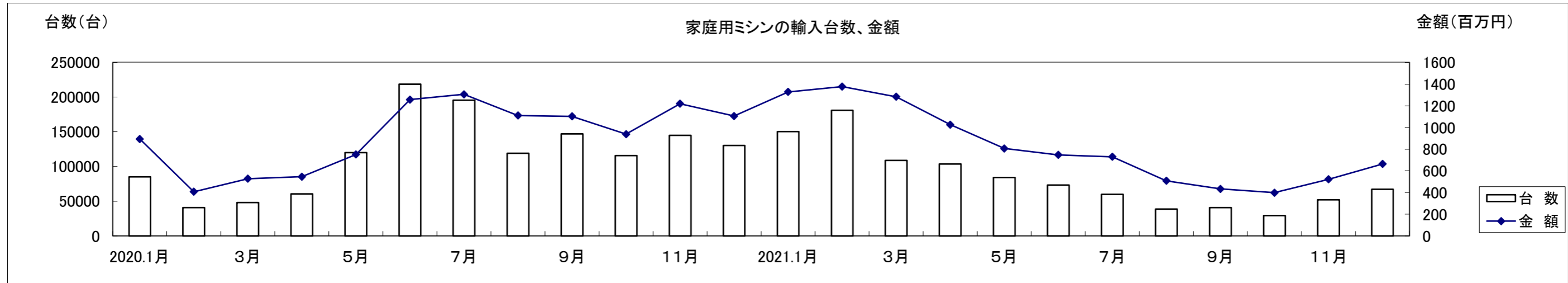
	2020.1月	2月	3月	4月	5月	6月	7月	8月	9月	10月	11月	12月	2021.1月	2月	3月	4月	5月	6月	7月	8月	9月	10月	11月	12月
台数	21,957	17,241	20,390	18,634	14,056	24,954	32,173	28,598	25,045	30,205	26,278	34,395	20,477	21,235	24,906	25,810	24,345	31,577	33,036	22,732	24,254	26,238	24,047	38,365
対前年比	12.4	-26.7	-8.6	-16.6	-36.1	-4.1	17.5	27.8	18.2	26.3	14.0	29.5	-6.7	23.2	22.1	38.5	73.2	26.5	2.7	-20.5	-3.2	-13.1	-8.5	11.5
金額	206	208	182	135	101	227	214	326	250	262	260	280	218	193	311	226	229	219	349	238	234	313	195	373
対前年比	20.4	-16.6	-35.2	-35.8	-44.3	46.6	-21.4	54.3	27.9	12.5	25.5	51.2	5.6	-7.5	70.4	67.8	126.8	-3.5	63.1	-27.0	-6.5	19.2	-25.2	33.6



家庭用ミシンの輸入台数、金額(月次) (2020/1~12,2021/1~)

単位:台、百万円、%

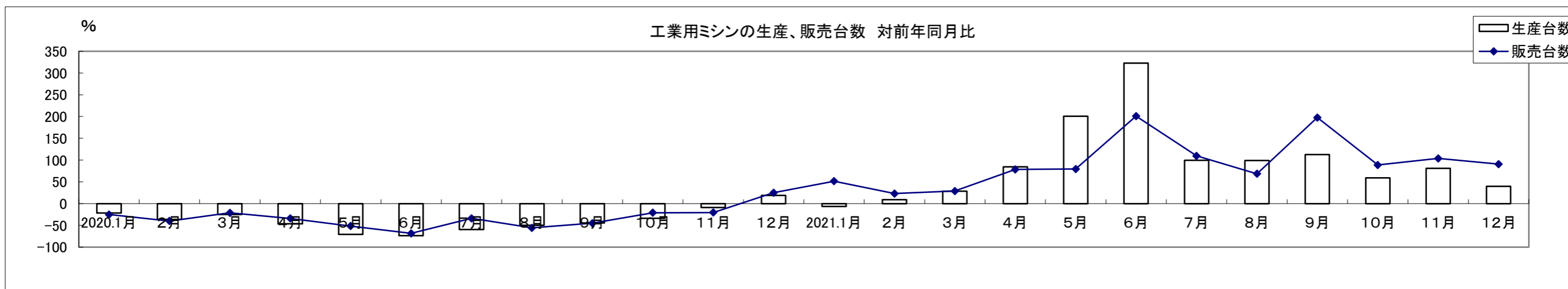
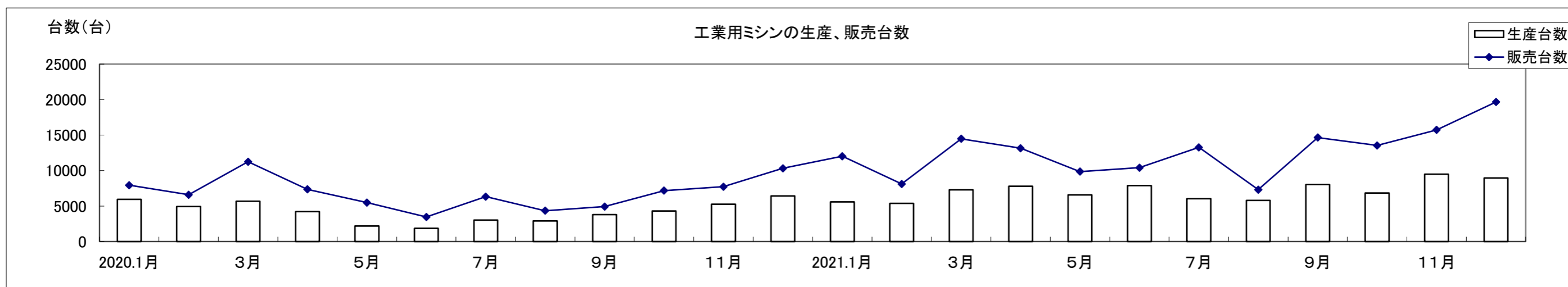
	2020.1月	2月	3月	4月	5月	6月	7月	8月	9月	10月	11月	12月	2021.1月	2月	3月	4月	5月	6月	7月	8月	9月	10月	11月	12月
台数	84,978	40,886	47,940	60,504	119,988	218,572	195,564	118,990	146,924	115,829	144,950	130,202	150,366	180,896	108,646	103,732	84,286	73,307	60,031	38,589	40,710	29,262	52,086	67,057
対前年比	16.4	-31.1	-6.2	-29.2	25.5	561.5	235.3	74.9	235.3	199.9	145.9	58.1	76.9	342.4	126.6	71.4	-29.8	-66.5	-69.3	-67.6	-72.3	-74.7	-64.1	-48.5
金額	894	407	528	546	751	1,257	1,306	1,110	1,103	939	1,219	1,106	1,328	1,377	1,283	1,026	807	747	730	508	434	399	522	664
対前年比	6.4	-33.2	-9.4	-15.6	39.2	240.4	146.6	117.7	138.2	110.8	111.0	63.8	48.5	238.3	143.1	87.9	7.4	-40.6	-44.1	-54.2	-60.6	-57.5	-57.2	-40.0



工業用ミシンの生産、販売、在庫台数(月次) (2020/1~12,2021/1~)

単位:台、%

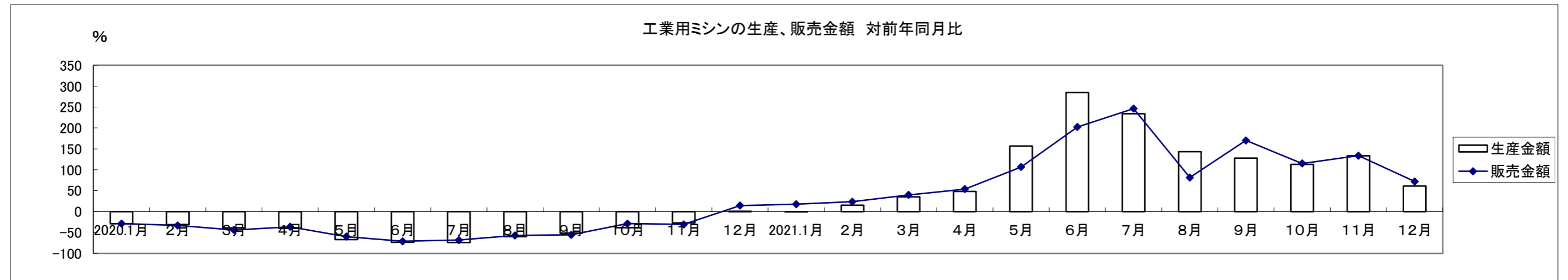
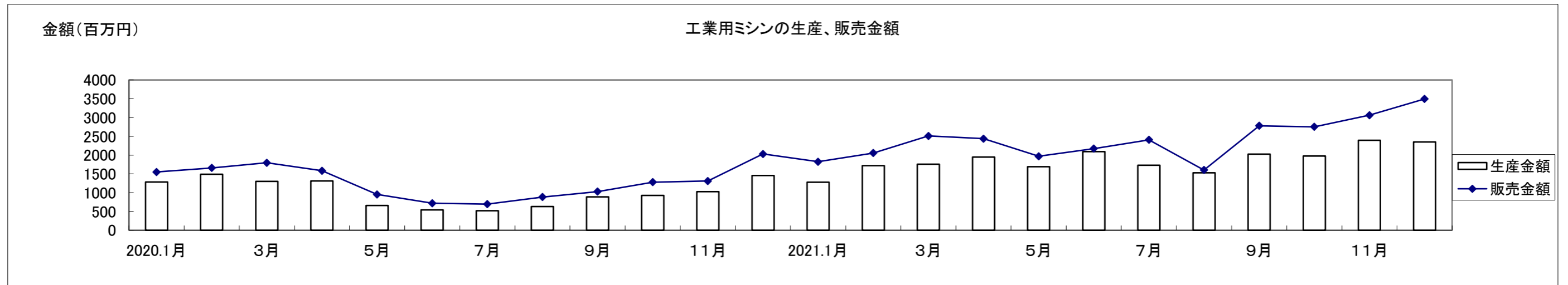
	2020.1月	2月	3月	4月	5月	6月	7月	8月	9月	10月	11月	12月	2021.1月	2月	3月	4月	5月	6月	7月	8月	9月	10月	11月	12月
生産台数	5,938	4,934	5,672	4,211	2,181	1,862	3,024	2,911	3,781	4,287	5,240	6,407	5,574	5,376	7,295	7,777	6,561	7,872	6,040	5,799	8,039	6,828	9,491	8,950
対前年比	-21.5	-36.3	-24.8	-46.2	-70.7	-73.7	-59.6	-49.9	-44.3	-33.7	-8.7	18.9	-6.6	9.0	28.6	84.7	200.8	322.8	99.7	99.2	112.6	59.3	81.1	39.7
販売台数	7,925	6,596	11,230	7,355	5,489	3,457	6,328	4,336	4,922	7,171	7,713	10,311	12,012	8,117	14,474	13,141	9,846	10,407	13,263	7,308	14,656	13,527	15,729	19,656
対前年比	-25.1	-39.8	-21.3	-34.1	-51.6	-68.2	-33.9	-55.7	-44.9	-20.9	-20.4	24.9	51.6	23.1	28.9	78.7	79.4	201.0	109.6	68.5	197.8	88.6	103.9	90.6
在庫台数	11,450	11,932	9,689	10,658	9,886	9,970	8,924	8,811	9,282	9,066	9,127	9,031	7,723	7,994	6,962	6,554	8,042	10,056	7,368	9,860	8,687	6,981	8,915	9,361
対前年比	-12.0	-12.4	-14.9	-16.7	-19.7	-16.7	-32.7	-26.2	-19.2	-21.2	-17.0	-18.2	-32.6	-33.0	-28.1	-38.5	-18.7	0.9	-17.4	11.9	-6.4	-23.0	-2.3	3.7



工業用ミシンの生産、販売金額(月次) (2020/1~12,2021/1~)

単位: 百万円、%

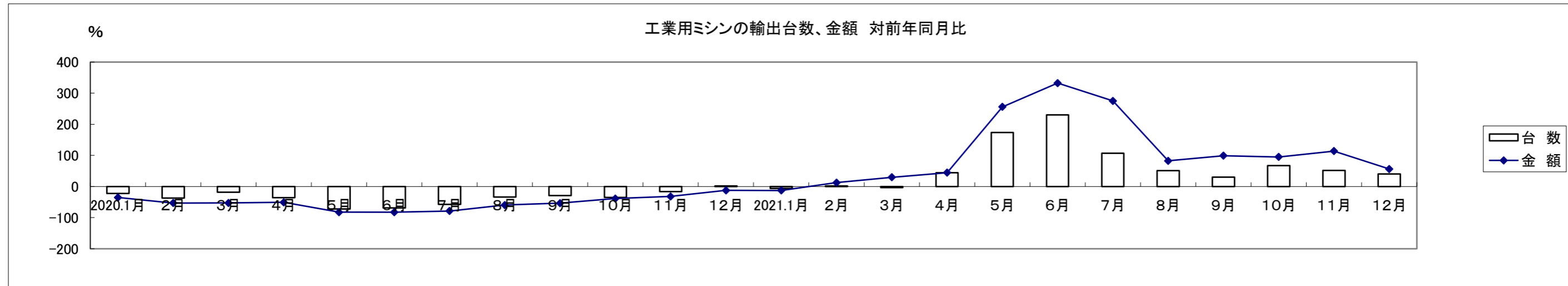
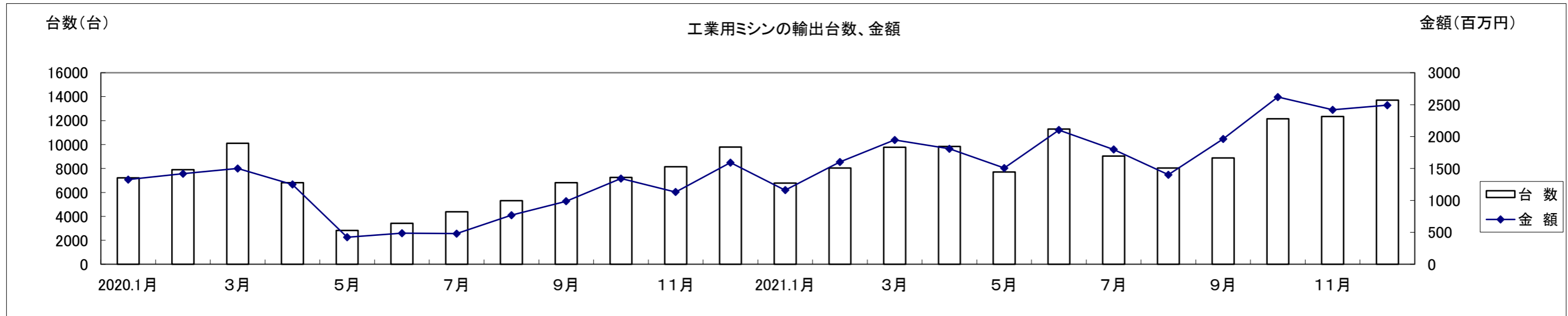
	2020.1月	2月	3月	4月	5月	6月	7月	8月	9月	10月	11月	12月	2021.1月	2月	3月	4月	5月	6月	7月	8月	9月	10月	11月	12月
生産金額	1,284	1,491	1,299	1,314	658	544	518	628	889	927	1,025	1,457	1,276	1,721	1,756	1,947	1,690	2,092	1,731	1,529	2,026	1,974	2,394	2,348
対前年比	-29.1	-31.0	-38.8	-40.0	-67.0	-73.4	-73.9	-59.8	-51.4	-38.4	-27.1	0.9	-0.6	15.4	35.2	48.2	156.8	284.6	234.2	143.5	127.9	112.9	133.6	61.2
販売金額	1,551	1,660	1,795	1,585	952	719	695	884	1,029	1,279	1,311	2,030	1,825	2,054	2,511	2,438	1,967	2,173	2,406	1,604	2,780	2,752	3,063	3,494
対前年比	-28.8	-33.1	-43.9	-36.3	-59.7	-70.9	-67.9	-57.1	-55.7	-28.5	-30.8	14.4	17.7	23.7	39.9	53.8	106.6	202.2	246.2	81.4	170.2	115.2	133.6	72.1



工業用ミシンの輸出台数、金額(月次) (2020/1~12,2021/1~)

単位:台、百万円、%

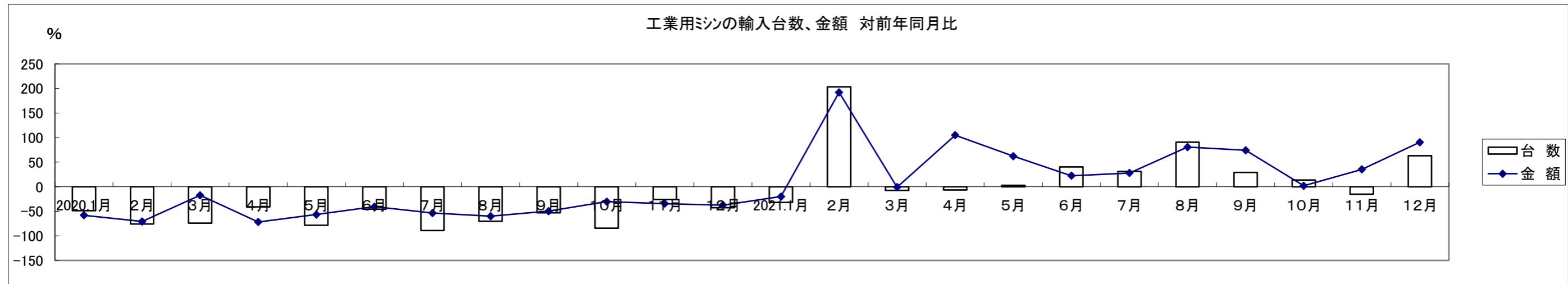
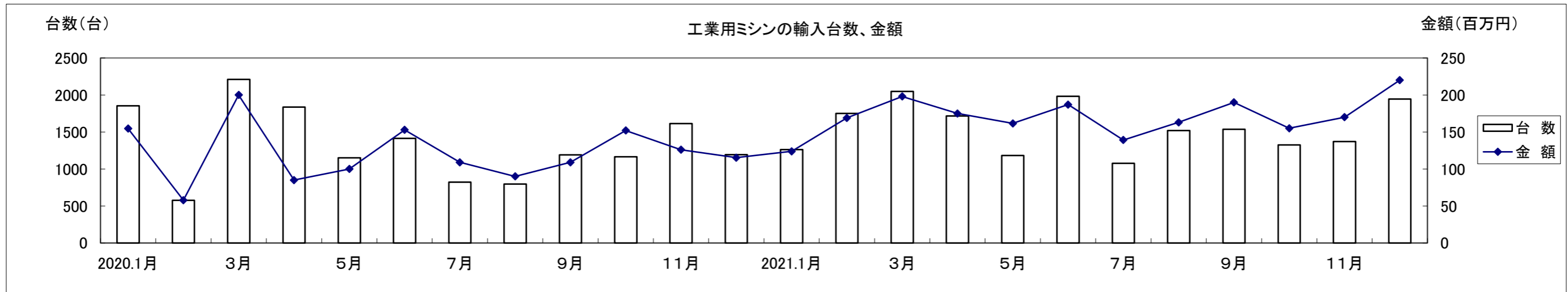
	2020.1月	2月	3月	4月	5月	6月	7月	8月	9月	10月	11月	12月	2021.1月	2月	3月	4月	5月	6月	7月	8月	9月	10月	11月	12月
台数	7,209	7,903	10,109	6,809	2,818	3,421	4,374	5,317	6,815	7,259	8,143	9,794	6,771	8,039	9,773	9,851	7,708	11,292	9,046	8,033	8,883	12,151	12,352	13,715
対前年比	-22.4	-37.2	-18.2	-35.5	-72.1	-68.8	-57.1	-33.4	-28.9	-35.1	-16.0	1.9	-6.1	1.7	-3.3	44.7	173.5	230.1	106.8	51.1	30.3	67.4	51.7	40.0
金額	1,326	1,418	1,501	1,249	423	486	479	768	986	1,343	1,131	1,592	1,160	1,601	1,947	1,808	1,507	2,103	1,797	1,401	1,963	2,620	2,420	2,492
対前年比	-35.2	-53.0	-52.8	-50.7	-82.1	-82.4	-78.6	-59.4	-53.5	-38.4	-32.0	-12.1	-12.5	12.8	29.7	44.7	256.1	332.6	275.3	82.5	99.0	95.0	113.9	56.5



工業用ミシンの輸入台数、金額(月次) (2020/1~12,2021/1~)

単位:台、百万円、%

	2020.1月	2月	3月	4月	5月	6月	7月	8月	9月	10月	11月	12月	2021.1月	2月	3月	4月	5月	6月	7月	8月	9月	10月	11月	12月
台数	1,854	577	2,212	1,836	1,150	1,413	821	796	1,190	1,166	1,613	1,193	1,262	1,750	2,049	1,715	1,181	1,983	1,077	1,519	1,536	1,324	1,370	1,946
対前年比	-48.7	-75.8	-74.3	-40.9	-78.5	-45.6	-89.1	-70.3	-52.9	-84.6	-25.9	-42.7	-31.9	203.3	-7.4	-6.6	2.7	40.3	31.2	90.8	29.1	13.6	-15.1	63.1
金額	155	58	200	85	100	153	109	90	109	152	126	115	124	169	198	175	162	187	139	163	190	155	170	220
対前年比	-58.1	-70.7	-17.3	-71.9	-56.5	-40.7	-53.6	-60.0	-49.6	-30.4	-34.4	-37.5	-19.9	192.2	-0.9	105.0	62.1	22.4	28.0	80.7	74.3	2.0	35.2	90.6



生 産 ・ 販 売 ・ 在 庫

(単位:台、百万円、%)

項目	機種別	項目	2021 年 12 月									
			生 産				販 売				在 庫	
			数 量	前年同期比	金 額	前年同期比	数 量	前年同期比	金 額	前年同期比	数 量	前年同期比
家庭用		家庭用ミシン計	4,618	99.5	231	120.9	4,614	98.5	221	111.1	315	250.0
工業用		一本針直線本縫	499	82.1	50	131.6	482	66.9	47	100.0	455	123.0
		へり縫	982	138.1	198	146.7	8,194	262.2	704	227.8	3,653	74.5
		その他の工業用ミシン	7,469	146.8	2,100	163.6	10,980	169.8	2,743	163.9	5,253	139.8
		工業用ミシン計	8,950	139.7	2,348	161.2	19,656	190.6	3,494	172.1	9,361	103.7
ミシン合計			13,568	122.8	2,579	156.5	24,270	161.9	3,715	166.7	9,676	105.7

1. 出所:経済産業省生産動態統計

2. 在庫は当月末実績を示す。

(単位:台、百万円、%)

項目	機種別	項目	2021 年 1 ~ 12 月									
			生 産				販 売				在 庫	
			数 量	前年同期比	金 額	前年同期比	数 量	前年同期比	金 額	前年同期比	数 量	前年同期比
家庭用		家庭用ミシン計	57,066	116.9	2,632	123.0	56,875	116.3	2,600	120.5	626	496.8
工業用		一本針直線本縫	5,153	112.8	478	121.9	5,068	110.1	472	116.3	893	241.4
		へり縫	9,832	148.6	1,587	143.4	54,560	189.4	4,216	181.3	7,544	153.9
		その他の工業用ミシン	70,590	179.8	20,419	193.8	92,508	187.2	24,379	191.1	9,839	261.8
		工業用ミシン計	85,575	169.6	22,484	186.8	152,136	183.7	29,067	187.7	18,276	202.4
ミシン合計			142,641	143.7	25,116	177.2	209,011	158.7	31,667	179.4	18,902	206.4

2021年 12月 輸出

(財務省関税局調) (単位:台、千円、%)

		韓国		中国		台湾		香港		東アジア12月計		対前年同期比		東アジア1~12月計		対前年同期比		
		数量	金額	数量	金額	数量	金額	数量	金額	数量	金額	数量	金額	数量	金額	数量	金額	
家庭用ミシン	ジグザグ縫(電子速度調整式)									0	0	-	-	0	0	-	-	
	ジグザグ縫(その他)									0	0	-	-	0	0	-	-	
	その他	5	412							5	412	-	-	15	1,553	40.5	124.1	
	小計	5	412	0	0	0	0	0	0	5	412	-	-	15	1,553	40.5	124.1	
	部品 家庭用ミシンのもの				1,898		16,321		591	0	18,810	-	84.7	0	210,923	-	111.6	
	家庭用ミシン合計	5	412	0	1,898	0	16,321	0	591	5	19,222	-	86.6	15	212,476	40.5	111.6	
工業用ミシン	自動式 単針直線(織物用)									0	0	-	-	22	40,646	220.0	310.8	
	自動式 単針直線(その他)									0	0	-	-	0	0	-	-	
	自動式 オーバーロック									0	0	-	-	37	6,596	26.8	28.7	
	自動式 その他	13	22,188	42	65,407	1	608	17	33,836	73	122,039	42.2	269.0	1,007	1,318,656	97.8	132.5	
	計	13	22,188	42	65,407	1	608	17	33,836	73	122,039	26.7	209.7	1,066	1,365,898	90.5	132.4	
	その他 単針直線(織物用)	36	1,203	3	609					39	1,812	780.0	81.6	217	51,144	206.7	304.3	
	その他 単針直線(その他)	2	792	77	12,932			9	1,680	88	15,404	733.3	601.7	537	104,388	135.6	167.8	
	その他 オーバーロック			315	11,140			458	80,285	773	91,425	140.5	117.1	7,526	957,588	179.0	153.0	
	その他 その他	98	10,321	1,105	139,917	140	20,783	1,494	427,634	2,837	598,655	122.4	130.6	25,684	5,205,665	160.9	155.8	
	計	136	12,316	1,500	164,598	140	20,783	1,961	509,599	3,737	707,296	129.6	130.6	33,964	6,318,785	164.3	156.1	
	小計	149	34,504	1,542	230,005	141	21,391	1,978	543,435	3,810	829,335	120.7	138.3	35,030	7,684,683	160.4	151.3	
	部品	ボビンケース(個)			249,892	34,933	5,898	1,484	18,239	7,556	274,029	43,973	77.5	92.6	2,905,942	445,880	181.1	173.0
		カマ(個)	2,195	4,516	121,085	242,893	1,605	3,744	15,595	36,552	140,480	287,705	103.8	107.8	1,434,975	2,904,470	154.5	166.2
		その他		4,610		263,749		24,379		17,379	0	310,117	-	156.5	0	2,714,320	-	163.5
		小計		9,126		541,575		29,607		61,487	0	641,795	-	125.2	0	6,064,670	-	165.5
	工業用ミシン合計	149	43,630	1,542	771,580	141	50,998	1,978	604,922	3,810	1,471,130	120.7	132.3	35,030	13,749,353	160.4	157.2	
	針(千本)			47	2,656	111	3,091	32	2,626	190	8,373	1.4	8.4	15,368	179,729	18.0	24.9	
	テーブル及びカバー									0	0	-	-	0	934	-	342.1	
	総計(ミシン合計)	154	34,916	1,542	230,005	141	21,391	1,978	543,435	3,815	829,747	120.8	138.4	35,045	7,686,236	160.2	151.3	
	総計	154	44,042	1,542	776,134	141	70,410	1,978	608,139	3,815	1,498,725	120.8	121.4	35,045	14,142,492	160.2	146.5	

		ベトナム		タイ		シンガポール		マレーシア		フィリピン		インドネシア		カンボジア		ミャンマー		
		数量	金額	数量	金額	数量	金額	数量	金額	数量	金額	数量	金額	数量	金額	数量	金額	
家庭用ミシン	ジグザグ縫(電子速度調整式)	1,662	863							56	246			209	226	2,212	4,424	
	ジグザグ縫(その他)	257	483							441	488					351	1,684	
	その他			249	1,037											2,528	7,529	
	小計	1,919	1,346	249	1,037	0	0	0	0	497	734	0	0	209	226	5,091	13,637	
	部品 家庭用ミシンのもの						1,538											
	家庭用ミシン合計	1,919	1,346	249	1,037	0	1,538	0	0	497	734	0	0	209	226	5,091	13,637	
工業用ミシン	自動式 単針直線(織物用)																	
	自動式 単針直線(その他)																	
	自動式 オーバーロック																	
	自動式 その他	41	50,240	7	10,183	10	20,867					1	6,399	1	1,600	2	3,789	
	計	41	50,240	7	10,183	10	20,867	0	0	0	0	1	6,399	1	1,600	2	3,789	
	その他 単針直線(織物用)	23	819			149	25,802											
	その他 単針直線(その他)	2	382			145	31,632											
	その他 オーバーロック	14	2,133			251	20,500					70	10,485	20	5,464			
	その他 その他	170	33,974	125	40,293	2,400	452,119					17	3,047			42	7,050	
	計	209	37,308	125	40,293	2,945	530,053	0	0	0	0	87	13,532	20	5,464	42	7,050	
	小計	250	87,548	132	50,476	2,955	550,920	0	0	0	0	88	19,931	21	7,064	44	10,839	
	部品	ボビンケース(個)	26,582	8,957	16	226	6,618	3,197										
		カマ(個)	72,533	49,988	542	3,419	3,813	16,346			83	545						
		その他		150,667		10,075		49,333				591		4,249		298		
		小計		209,612		13,720		68,876				1,136		4,249		298		0
	工業用ミシン合計	250	297,160	132	64,196	2,955	619,796	0	2,220	0	1,136	88	24,180	21	7,362	44	10,839	
	針(千本)	23	398	30	224													
	テーブル及びカバー		1,123															
	総計(ミシン合計)	2,169	88,894	381	51,513	2,955	550,920	0	0	497	734	88	19,931	230	7,290	5,135	24,476	
	総計	2,169	300,027	381	65,457	2,955	621,334	0	2,220	497	1,870	88	24,180	230	7,588	5,135	24,476	

		インド		パキスタン		スリランカ		バングラデシュ		東南アジア12月計		対前年同期比		東南アジア1~12月計		対前年同期比		
		数量	金額	数量	金額	数量	金額	数量	金額	数量	金額	数量	金額	数量	金額	数量	金額	
家庭用ミシン	ジグザグ縫(電子速度調整式)					34	244			4,173	6,003	68.8	46.9	37,070	64,650	129.0	102.7	
	ジグザグ縫(その他)									1,049	2,655	69.0	34.7	9,176	34,443	60.9	58.7	
	その他									2,777	8,566	55.5	45.9	22,026	70,139	129.5	125.8	
	小計	0	0	0	0	34	244	0	0	7,999	17,224	63.5	44.1	68,272	169,232	112.2	95.4	
	部品 家庭用ミシンのもの		402							0	1,940	-	25.7	0	76,958	-	108.6	
	家庭用ミシン合計	0	402	0	0	34	244	0	0	7,999	19,164	63.5	41.1	68,272	246,190	112.2	99.1	
工業用ミシン	自動式 単針直線(織物用)									0	0	-	-	181	125,963	8.4	282.7	
	自動式 単針直線(その他)									0	0	-	-	0	0	-	-	
	自動式 オーバーロック									0	0	-	-	271	36,344	49.6	51.9	
	自動式 その他	14	14,670			16	29,530			92	137,278	62.6	105.4	1,421	1,576,348	106.0	257.6	
	計	14	14,670	0	0	16	29,530	0	0	92	137,278	55.1	84.6	1,873	1,738,655	46.3	239.3	
	その他 単針直線(織物用)									172	26,621	204.8	1,192.7	2,493	221,718	177.1	191.1	
	その他 単針直線(その他)	232	28,986							379	61,000	676.8	451.6	2,824	478,772	312.0	255.5	
	その他 オーバーロック									355	38,582	204.0	315.3	3,116	214,545	174.7	182.2	
	その他 その他	129	23,865	53	23,073			88	15,067	3,024	598,488	190.7	232.2	28,526	5,202,292	224.4	245.7	
	計	361	52,851	53	23,073	0	0	88	15,067	3,930	724,691	206.8	253.7	36,959	6,117,327	219.9	241.0	
	小計	375	67,521	53	23,073	16	29,530	88	15,067	4,022	861,969	194.6	192.4	38,832	7,855,982	186.2	240.6	
	部品	ボビンケース(個)	2,087	585	15,000	1,128			265	293	50,568	14,386	222.7	201.9	427,660	109,828	93.7	110.5
		カマ(個)	2,777	4,233	1,490	2,307	452	1,470	6,778	12,877	88,468	91,185	91.3	123.1	997,290	802,153	184.0	151.0
		その他		9,990		2,658		4,888		673	0	235,642	-	183.1	0	2,185,268	-	174.8
		小計		14,808		6,093		6,358		13,843	0	341,213	-	162.5	0	3,097,249	-	164.7
	工業用ミシン合計	375	82,329	53	29,166	16	35,888	88	28,910	4,022	1,203,182	194.6	182.9	38,832	10,953,231	186.2	212.9	
	針(千本)	15	1,616					23	205	91	2,443	7.0	16.6	10,396	111,467	89.4	83.2	
	テーブル及びカバー				270		4,053		0	5,446	-	2,431.3	0	28,717	-	294.5		
	総計(ミシン合計)	375	67,521	53	23,073	50	29,774	88	15,067	12,021	879,193	82.0	180.5	107,104	8,025,214	131.1	233.1	
	総計	375	84,347	53	29,436	50	40,185	88	29,115	12,021	1,230,235	82.0	171.0	107,104	11,339,605	131.1	204.8	

		クウェート		ヨルダン		アラブ首長国連邦		中近東12月計		対前年同期比		中近東1~12月計		対前年同期比		ノルウェー		
		数量	金額	数量	金額	数量	金額	数量	金額	数量	金額	数量	金額	数量	金額	数量	金額	
家庭用ミシン	ジグザグ縫(電子速度調整式)					7,248	22,599	7,248	22,599	78.9	76.2	86,794	331,224	96.4	109.5			
	ジグザグ縫(その他)					2,074	17,795	2,074	17,795	127.1	179.1	27,930	202,307	65.0	72.3			
	その他					15,168	87,420	15,168	87,420	182.2	211.2	94,487	502,955	135.1	150.4	140	7,036	
	小計	0	0	0	0	24,490	127,814	24,490	127,814	127.9	157.8	209,211	1,036,486	103.1	113.1	140	7,036	
	部品 家庭用ミシンのもの							0	0	-	-	0	0	-	-			
	家庭用ミシン合計	0	0	0	0	24,490	127,814	24,490	127,814	127.9	157.2	209,211	1,036,486	103.1	112.8	140	7,036	
工業用ミシン	自動式 単針直線(織物用)					220	8,401	220	8,401	-	-	1,456	13,349	69.8	115.5			
	自動式 単針直線(その他)							0	0	-	-	0	0	-	-			
	自動式 オーバーロック					225	1,499	225	1,499	29.1	37.5	3,779	21,049	116.0	135.9			
	自動式 その他					330	2,019	330	2,019	-	-	1,689	12,785	288.7	129.8			
	計	0	0	0	0	775	11,919	775	11,919	100.1	298.4	6,924	47,183	116.7	127.9	0	0	
	その他 単針直線(織物用)					1,518	7,532	1,518	7,532	581.6	363.5	4,103	21,430	165.2	174.1			
	その他 単針直線(その他)							0	0	-	-	0	0	-	-			
	その他 オーバーロック					100	831	100	831	39.8	86.4	941	7,752	41.0	47.6			
	その他 その他					65	9,478	65	9,478	24.8	332.7	1,682	90,550	74.5	98.9			
	計	0	0	0	0	1,683	17,841	1,683	17,841	217.4	303.3	6,726	119,732	92.6	98.9	0	0	
	小計	0	0	0	0	2,458	29,760	2,458	29,760	158.8	301.3	13,650	166,915	103.4	105.7	0	0	
	部品	ボビンケース(個)					5,250	518	5,250	518	69.1	43.8	49,250	5,040	100.1	111.9		
		カマ(個)	120	225	416	450			536	675	-	-	10,793	10,580	106.9	82.1		
		その他						3,684	0	3,684	-	97.5	0	40,907	-	128.1		
		小計		225		450		4,202	0	4,877	-	98.3	0	56,527	-	114.6		0
	工業用ミシン合計	0	225	0	450	2,458	33,962	2,458	34,637	158.8	233.5	13,650	223,442	103.4	107.8	0	0	
	針(千本)							0	0	-	-	437	4,600	221.8	101.8			
	テーブル及びカバー							0	0	-	-	0	406	-	-			
	総計(ミシン合計)	0	0	0	0	26,948	157,574	26,948	157,574	130.2	173.4	222,861	1,203,401	103.1	112.0	140	7,036	
	総計	0	225	0	450	26,948	161,776	26,948	162,451	130.2	167.3	222,861	1,264,934	103.1	111.9	140	7,036	

		イギリス		オランダ		ベルギー		フランス		ドイツ		ポルトガル		スペイン		イタリア		
		数量	金額	数量	金額	数量	金額	数量	金額	数量	金額	数量	金額	数量	金額	数量	金額	
家庭用ミシン	ジグザグ縫(電子速度調整式)																	
	ジグザグ縫(その他)									500	27,947							
	その他									555	29,930							
	小計	0	0	0	0	0	0	0	0	1,055	57,877	0	0	0	0	0	0	
	部品 家庭用ミシンのもの		628															
	家庭用ミシン合計	0	628	0	0	0	0	0	0	1,055	57,877	0	0	0	0	0	0	
工業用ミシン	自動式 単針直線(織物用)			1	210													
	自動式 単針直線(その他)																	
	自動式 オーバーロック									2	385							
	自動式 その他			28	68,340													
	計	0	0	29	68,550	0	0	0	0	2	385	0	0	0	0	0	0	
	その他 単針直線(織物用)			89	12,488													
	その他 単針直線(その他)			1	574									2	292			
	その他 オーバーロック									80	20,067							
	その他 その他			261	61,544	100	8,140			157	27,144			1	350	5	2,875	
	計	0	0	351	74,606	100	8,140	0	0	237	47,211	0	0	3	642	5	2,875	
	小計	0	0	380	143,156	100	8,140	0	0	239	47,596	0	0	3	642	5	2,875	
	部品	ボビンケース(個)	440	205					200	526	1,055	1,287			700	283	11,050	5,230
		カマ(個)	127	315					300	734	552	1,718	130	466	136	265	771	2,132
		その他		3,433		2,175		1,700		2,917		7,830		741		660		3,802
		小計		3,953		2,175		1,700		4,177		10,835		1,207		1,208		11,164
	工業用ミシン合計	0	3,953	380	145,331	100	9,840	0	4,177	239	58,431	0	1,207	3	1,850	5	14,039	
	針(千本)			8	1,524													
	テーブル及びカバー																541	
	総計(ミシン合計)	0	0	380	143,156	100	8,140	0	0	1,294	105,473	0	0	3	642	5	2,875	
	総計	0	4,581	380	146,855	100	9,840	0	4,177	1,294	116,308	0	1,207	3	2,391	5	14,039	

		ポーランド		ロシア		ハンガリー		ルーマニア		トルコ		リトアニア		ベラルーシ		スロベニア		
		数量	金額	数量	金額	数量	金額	数量	金額	数量	金額	数量	金額	数量	金額	数量	金額	
家庭用ミシン	ジグザグ縫(電子速度調整式)																	
	ジグザグ縫(その他)																	
	その他																	
	小計	0	0	0	0	0	0	0	0	0	0	0	0	0	0	0	0	
	部品 家庭用ミシンのもの																	302
	家庭用ミシン合計	0	0	0	0	0	0	0	0	0	302	0	0	0	0	0	0	
工業用ミシン	自動式 単針直線(織物用)																	
	自動式 単針直線(その他)																	
	自動式 オーバーロック																	
	自動式 その他																	
	計	0	0	0	0	0	0	0	0	0	0	0	0	0	0	0	0	
	その他 単針直線(織物用)									10	1,141							
	その他 単針直線(その他)			1	486													
	その他 オーバーロック			11	632					112	11,311	3	247					
	その他 その他			92	22,928					470	84,745	8	2,765					
	計	0	0	104	24,046	0	0	0	0	592	97,197	11	3,012	0	0	0	0	
	小計	0	0	104	24,046	0	0	0	0	592	97,197	11	3,012	0	0	0	0	
	部品	ボビンケース(個)	3,234	2,181					1,250	250	13,747	3,591						
		カマ(個)	1,402	4,858			30	241	60	393	7,548	15,827						
		その他		9,420		222		241		1,615		6,440				246		535
		小計		16,459		222		241		1,615		25,858		0		246		535
	工業用ミシン合計	0	16,459	104	24,268	0	241	0	1,615	592	123,055	11	3,012	0	246	0	535	
	針(千本)																	
	テーブル及びカバー																	
	総計(ミシン合計)	0	0	104	24,046	0	0	0	0	592	97,197	11	3,012	0	0	0	0	
	総計	0	16,459	104	24,268	0	241	0	1,615	592	123,357	11	3,012	0	246	0	535	

		セルビア		ジョージア		ヨーロッパ12月計		対前年同期比		ヨーロッパ1~12月計		対前年同期比		カナダ		アメリカ合衆国		
		数量	金額	数量	金額	数量	金額	数量	金額	数量	金額	数量	金額	数量	金額	数量	金額	
家庭用ミシン	ジグザグ縫(電子速度調整式)					0	0	-	-	568	3,507	16.1	2.0					
	ジグザグ縫(その他)					500	27,947	333.3	326.9	3,010	159,420	298.0	338.2					
	その他					695	36,966	38.7	36.4	16,280	833,309	141.1	139.7			3,060	150,196	
	小計	0	0	0	0	1,195	64,913	61.4	59.0	19,858	996,236	123.5	121.9	0	0	3,060	150,196	
	部品 家庭用ミシンのもの					0	930	-	41.0	0	59,374	-	413.8				2,738	
	家庭用ミシン合計	0	0	0	0	1,195	65,843	61.4	58.7	19,858	1,055,610	123.5	127.0	0	0	3,060	152,934	
工業用ミシン	自動式 単針直線(織物用)					1	210	100.0	14.7	15	45,305	1,500.0	3,177.1					
	自動式 単針直線(その他)					0	0	-	-	0	0	-	-					
	自動式 オーバーロック					2	385	-	-	164	6,634	8.1	7.2					
	自動式 その他					28	68,340	71.8	107.2	791	1,009,576	176.6	161.1				31	62,160
	計	0	0	0	0	31	68,935	77.5	105.8	970	1,061,515	39.2	147.3	0	0	31	62,160	
	その他 単針直線(織物用)					99	13,629	170.7	169.2	1,024	150,323	108.2	111.4				128	13,064
	その他 単針直線(その他)					4	1,352	10.8	23.4	1,479	215,797	376.3	286.9				760	116,179
	その他 オーバーロック					206	32,257	107.9	109.0	2,337	404,306	106.3	126.7				229	47,928
	その他 その他			40	10,155	1,134	220,646	480.5	406.5	7,169	1,431,398	155.3	173.3				638	164,132
	計	0	0	40	10,155	1,443	267,884	276.4	274.2	12,009	2,201,824	147.3	162.5	0	0	1,755	341,303	
	小計	0	0	40	10,155	1,474	336,819	262.3	206.8	12,979	3,263,339	122.1	157.2	0	0	1,786	403,463	
	部品	ボビンケース(個)					31,676	13,553	169.5	175.1	261,843	124,157	109.7	128.1	3,000	995	9,086	8,181
		カマ(個)					11,056	26,949	89.6	94.5	90,114	220,366	127.2	135.8			4,029	17,185
		その他		403			0	41,496	-	112.3	0	484,098	-	120.8		761		77,841
小計			403		0	0	81,998	-	112.0	0	828,621	-	125.5		1,756		103,207	
	工業用ミシン合計	0	403	40	10,155	1,474	418,817	262.3	177.4	12,979	4,091,960	122.1	149.5	0	1,756	1,786	506,670	
	針(千本)					8	1,524	72.7	162.6	226	8,587	49.1	90.1				130	3,809
	テーブル及びカバー					0	541	-	-	0	1,736	-	-				2,039	
	総計(ミシン合計)	0	0	40	10,155	2,669	401,732	106.5	147.2	32,837	4,259,575	123.0	147.2	0	0	4,846	553,659	
	総計	0	403	40	10,155	2,669	486,725	106.5	139.4	32,837	5,157,893	123.0	144.2	0	1,756	4,846	665,452	

		北米12月計		対前年同期比		北米1~12月計		対前年同期比		メキシコ		グアテマラ		ホンジュラス		エルサルバドル		
		数量	金額	数量	金額	数量	金額	数量	金額	数量	金額	数量	金額	数量	金額	数量	金額	
家庭用ミシン	ジグザグ縫(電子速度調整式)	0	0	-	-	294	85,185	110.9	109.0									
	ジグザグ縫(その他)	0	0	-	-	0	0	-	-									
	その他	3,060	150,196	711.6	557.5	14,334	707,937	127.5	121.0									
	小計	3,060	150,196	637.5	356.3	14,628	793,122	127.2	119.6	0	0	0	0	0	0	0	0	
	部品 家庭用ミシンのもの	0	2,738	-	58.8	0	46,705	-	231.7									
	家庭用ミシン合計	3,060	152,934	637.5	326.7	14,628	839,827	127.2	122.9	0	0	0	0	0	0	0	0	
工業用ミシン	自動式 単針直線(織物用)	0	0	-	-	3	9,671	150.0	195.7									
	自動式 単針直線(その他)	0	0	-	-	0	0	-	-									
	自動式 オーバーロック	0	0	-	-	2	595	200.0	6.2									
	自動式 その他	31	62,160	100.0	74.9	429	1,042,679	268.1	250.2									
	計	31	62,160	96.9	70.9	434	1,052,945	266.3	244.2	0	0	0	0	0	0	0	0	
	その他 単針直線(織物用)	128	13,064	32.7	60.0	1,001	113,307	52.2	77.7									
	その他 単針直線(その他)	760	116,179	97.2	111.1	5,226	800,050	176.9	207.5	2	489							
	その他 オーバーロック	229	47,928	2290.0	1699.0	832	169,488	151.5	135.9									
	その他 その他	638	164,132	131.0	180.7	5,558	1,228,213	183.0	199.5									
	計	1,755	341,303	105.1	155.1	12,617	2,311,058	149.2	181.7	2	489	0	0	0	0	0	0	
	小計	1,786	403,463	104.9	131.1	13,051	3,364,003	151.4	197.5	2	489	0	0	0	0	0	0	
	部品	ボビンケース(個)	12,086	9,176	160.4	147.4	160,228	89,357	172.6	197.4	8,000	630						
		カマ(個)	4,029	17,185	93.2	108.4	67,391	238,447	154.5	176.2	50	346			1,120	368	145	322
		その他	0	78,602	-	108.7	0	932,977	-	146.2		9,679		586		24,628		
小計		0	104,963	-	111.2	0	1,260,781	-	154.0		10,655		586		24,996		322	
	工業用ミシン合計	1,786	508,426	104.9	126.5	13,051	4,624,784	151.4	183.4	2	11,144	0	586	0	24,996	0	322	
	針(千本)	130	3,809	382.4	199.1	1,258	41,407	133.1	121.4									
	テーブル及びカバー	0	2,039	-	142.6	0	8,293	-	179.3									
	総計(ミシン合計)	4,846	553,659	222.1	158.3	27,679	4,157,125	137.5	175.7	2	489	0	0	0	0	0	0	
	総計	4,846	667,208	222.1	147.6	27,679	5,514,311	137.5	170.0	2	11,144	0	586	0	24,996	0	322	

		ニカラグア		ドミニカ共和国		ハイチ		中米12月計		対前年同期比		中米1~12月計		対前年同期比		コロンビア		
		数量	金額	数量	金額	数量	金額	数量	金額	数量	金額	数量	金額	数量	金額	数量	金額	
家庭用 ミシン	ジグザグ縫(電子速度調整式)							0	0	-	-	0	0	-	-			
	ジグザグ縫(その他)							0	0	-	-	0	0	-	-			
	その他							0	0	-	-	0	0	-	-			
	小計	0	0	0	0	0	0	0	0	-	-	0	0	-	-	0	0	
	部品 家庭用ミシンのもの							0	0	-	-	0	0	-	-			
	家庭用ミシン合計	0	0	0	0	0	0	0	0	-	-	0	0	-	-	0	0	
工業用 ミシン	自動式 単針直線(織物用)							0	0	-	-	4	16,895	133.3	165.0			
	自動式 単針直線(その他)							0	0	-	-	0	0	-	-			
	自動式 オーバーロック							0	0	-	-	0	0	-	-			
	自動式 その他					5	8,000	5	8,000	166.7	137.4	13	22,539	162.5	83.0			
	計	0	0	0	0	5	8,000	5	8,000	125.0	97.2	17	39,434	154.5	105.5	0	0	
	その他 単針直線(織物用)							0	0	-	-	9	1,066	450.0	463.5			
	その他 単針直線(その他)							2	489	-	-	2	489	-	-			
	その他 オーバーロック							0	0	-	-	0	0	-	-			
	その他 その他							0	0	-	-	1,227	94,348	315.4	270.5			
	計	0	0	0	0	0	0	2	489	40.0	28.0	1,238	95,903	296.9	225.3	0	0	
	小計	0	0	0	0	5	8,000	7	8,489	77.8	85.1	1,255	135,337	293.2	169.3	0	0	
	部品	ボビンケース(個)							8,000	630	88.1	58.9	49,035	6,227	185.8	137.0		
		カマ(個)							1,315	1,036	377.9	51.1	6,184	12,791	192.6	124.9		
		その他		384		15,467			0	50,744	-	191.4	0	411,775	-	173.9		1,348
		小計		384		15,467		0	0	52,410	-	177.0	0	430,793	-	171.2		1,348
	工業用ミシン合計	0	384	0	15,467	5	8,000	7	60,899	77.8	153.8	1,255	566,130	293.2	170.8	0	1,348	
	針(千本)							0	0	-	-	50	300	31.3	7.0			
	テーブル及びカバー							0	0	-	-	0	387	-	-			
	総計(ミシン合計)	0	0	0	0	5	8,000	7	8,489	77.8	85.1	1,255	135,337	293.2	169.3	0	0	
	総計	0	384	0	15,467	5	8,000	7	60,899	77.8	153.8	1,255	566,817	293.2	168.8	0	1,348	

		ペルー		チリ		ブラジル		パラグアイ		アルゼンチン		南米12月計		対前年同期比		南米1~12月計		
		数量	金額	数量	金額	数量	金額	数量	金額	数量	金額	数量	金額	数量	金額	数量	金額	
家庭用 ミシン	ジグザグ縫(電子速度調整式)			1,266	1,351							1,266	1,351	-	-	2,411	2,581	
	ジグザグ縫(その他)											0	0	-	-	0	0	
	その他											0	0	-	-	0	0	
	小計	0	0	1,266	1,351	0	0	0	0	0	0	1,266	1,351	-	-	2,411	2,581	
	部品 家庭用ミシンのもの											0	0	-	-	0	266	
	家庭用ミシン合計	0	0	1,266	1,351	0	0	0	0	0	0	1,266	1,351	-	-	2,411	2,847	
工業用 ミシン	自動式 単針直線(織物用)											0	0	-	-	28	3,369	
	自動式 単針直線(その他)											0	0	-	-	0	0	
	自動式 オーバーロック											0	0	-	-	1	3,136	
	自動式 その他											0	0	-	-	37	97,372	
	計	0	0	0	0	0	0	0	0	0	0	0	0	-	-	66	103,877	
	その他 単針直線(織物用)							5	501			5	501	-	-	13	2,516	
	その他 単針直線(その他)											0	0	-	-	0	0	
	その他 オーバーロック											0	0	-	-	48	4,096	
	その他 その他					108	14,960	10	1,033	2	1,877	120	17,870	18.3	38.3	1,956	180,038	
	計	0	0	0	0	108	14,960	15	1,534	2	1,877	125	18,371	18.2	37.7	2,017	186,650	
	小計	0	0	0	0	108	14,960	15	1,534	2	1,877	125	18,371	18.1	37.1	2,083	290,527	
	部品	ボビンケース(個)					8,400	1,924					8,400	1,924	2,142.9	344.2	36,655	11,334
		カマ(個)										0	0	-	-	11,090	22,829	
		その他		1,281				6,652		225		0	9,506	-	112.9	0	84,201	
		小計		1,281		0		8,576		225		0	11,430	-	83.9	0	118,364	
	工業用ミシン合計	0	1,281	0	0	108	23,536	15	1,759	2	1,877	125	29,801	18.1	47.2	2,083	408,891	
	針(千本)										0	0	-	-	168	2,091		
	テーブル及びカバー										0	0	-	-	0	0		
	総計(ミシン合計)	0	0	1,266	1,351	108	14,960	15	1,534	2	1,877	1,391	19,722	201.9	39.8	4,494	293,108	
	総計	0	1,281	1,266	1,351	108	23,536	15	1,759	2	1,877	1,391	31,152	201.9	49.1	4,494	413,829	

		対前年同期比		モロッコ		チュニジア		エジプト		ナイジェリア		モーリシャス		アフリカ12月計		対前年同期比		
		数量	金額	数量	金額	数量	金額	数量	金額	数量	金額	数量	金額	数量	金額	数量	金額	
家庭用ミシン	ジグザグ縫(電子速度調整式)	-	-							107	508			107	508	-	-	
	ジグザグ縫(その他)	-	-											0	0	-	-	
	その他	-	-							63	209			63	209	69.2	25.0	
	小計	-	-	0	0	0	0	0	0	170	717	0	0	170	717	186.8	85.8	
	部品 家庭用ミシンのもの	-	-											0	0	-	-	
	家庭用ミシン合計	-	-	0	0	0	0	0	0	170	717	0	0	170	717	186.8	85.8	
工業用ミシン	自動式 単針直線(織物用)	560.0	552.3											0	0	-	-	
	自動式 単針直線(その他)	-	-											0	0	-	-	
	自動式 オーバーロック	-	-											0	0	-	-	
	自動式 その他	217.6	532.3											0	0	-	-	
	計	300.0	549.5	0	0	0	0	0	0	0	0	0	0	0	0	-	-	
	その他 単針直線(織物用)	92.9	128.4											0	0	-	-	
	その他 単針直線(その他)	-	-											0	0	-	-	
	その他 オーバーロック	92.3	119.4											0	0	-	-	
	その他 その他	84.3	85.9					1	699	10	400			11	1,099	-	-	
	計	84.2	85.9	0	0	0	0	1	699	10	400	0	0	11	1,099	-	-	
	小計	86.2	123.0	0	0	0	0	1	699	10	400	0	0	11	1,099	550.0	183.2	
	部品	ボビンケース(個)	470.5	236.8											0	0	-	-
		カマ(個)	105.1	89.3	224	404									224	404	108.7	52.7
		その他	-	151.9		2,003		3,309		242		2,312		238	0	8,104	-	113.5
		小計	-	138.0		2,407		3,309		242		2,312		238	0	8,508	-	107.6
	工業用ミシン合計	86.2	127.0	0	2,407	0	3,309	1	941	10	2,712	0	238	11	9,607	550.0	112.9	
	針(千本)	1,866.7	136.9											0	0	-	-	
	テーブル及びカバー	-	-											0	0	-	-	
	総計(ミシン合計)	185.9	124.1	0	0	0	0	1	699	180	1,117	0	0	181	1,816	194.6	126.5	
	総計	185.9	127.9	0	2,407	0	3,309	1	941	180	3,429	0	238	181	10,324	194.6	110.5	

		アフリカ1~12月計		対前年同期比		オーストラリア		大洋州12月計		対前年同期比		大洋州1~12月計		対前年同期比		総計12月計		
		数量	金額	数量	金額	数量	金額	数量	金額	数量	金額	数量	金額	数量	金額	数量	金額	
家庭用ミシン	ジグザグ縫(電子速度調整式)	1,083	3,191	191.7	132.5			0	0	-	-	80	27,619	195.1	229.3	12,794	30,461	
	ジグザグ縫(その他)	45	288	40.9	72.2			0	0	-	-	0	0	-	-	3,623	48,397	
	その他	334	3,347	44.0	56.2	180	10,779	180	10,779	133.3	165.8	1,085	62,584	101.5	113.6	21,948	294,548	
	小計	1,462	6,826	102.0	77.9	180	10,779	180	10,779	133.3	165.8	1,165	90,203	105.0	134.4	38,365	373,406	
	部品 家庭用ミシンのもの	0	0	-	-			0	0	-	-	0	1,483	-	-	0	24,418	
	家庭用ミシン合計	1,462	6,826	102.0	77.9	180	10,779	180	10,779	133.3	165.8	1,165	91,686	105.0	136.6	38,365	397,824	
工業用ミシン	自動式 単針直線(織物用)	0	0	-	-			0	0	-	-	4	693	-	-	221	8,611	
	自動式 単針直線(その他)	0	0	-	-			0	0	-	-	0	0	-	-	0	0	
	自動式 オーバーロック	2	500	100.0	3.9			0	0	-	-	0	0	-	-	227	1,884	
	自動式 その他	1	529	100.0	27.3			0	0	-	-	2	718	100.0	86.3	559	399,836	
	計	3	1,029	60.0	6.7	0	0	0	0	-	-	6	1,411	300.0	169.6	1,007	410,331	
	その他 単針直線(織物用)	0	0	-	-			0	0	-	-	0	0	-	-	1,961	63,159	
	その他 単針直線(その他)	0	0	-	-	22	2,592	22	2,592	61.1	77.0	115	13,707	83.3	87.8	1,255	197,016	
	その他 オーバーロック	77	2,404	13.7	19.3			0	0	-	-	0	0	-	-	1,663	211,023	
	その他 その他	457	31,211	42.5	56.2			0	0	-	-	76	7,458	75.2	119.7	7,829	1,610,368	
	計	534	33,615	30.8	48.3	22	2,592	22	2,592	37.9	60.4	191	21,165	79.6	95.9	12,708	2,081,566	
	小計	537	34,644	30.9	40.8	22	2,592	22	2,592	37.9	60.4	197	22,576	81.4	98.6	13,715	2,491,897	
	部品	ボビンケース(個)	5,168	586	130.7	67.1			0	0	-	-	94	876	23.5	72.1	390,009	84,160
		カマ(個)	5,590	13,301	133.3	105.0			0	0	-	-	0	0	-	-	246,108	425,139
		その他	0	57,290	-	90.0			0	0	-	-	0	6,683	-	76.9	0	737,895
		小計	0	71,177	-	92.2		0	0	0	-	-	0	7,559	-	76.3	0	1,247,194
	工業用ミシン合計	537	105,821	30.9	65.3	22	2,592	22	2,592	37.9	43.6	197	30,135	81.4	91.9	13,715	3,739,091	
	針(千本)	0	0	-	-			0	0	-	-	33	2,562	66.0	945.4	419	16,149	
	テーブル及びカバー	0	0	-	-			0	0	-	-	0	0	-	-	0	8,026	
	総計(ミシン合計)	1,999	41,470	63.0	44.3	202	13,371	202	13,371	104.7	123.9	1,362	112,779	100.7	125.3	52,080	2,865,303	
	総計	1,999	112,647	63.0	65.2	202	13,371	202	13,371	104.7	107.5	1,362	124,383	100.7	124.1	52,080	4,161,090	

		対前年同期比		総計1~12月計		対前年同期比		
		数量	金額	数量	金額	数量	金額	
家庭用 ミシン	ジグザグ縫(電子速度調整式)	83.6	52.8	128,300	517,957	104.1	82.0	
	ジグザグ縫(その他)	109.7	185.2	40,161	396,458	67.9	102.7	
	その他	139.0	150.5	148,561	2,181,824	133.2	133.5	
	小計	111.5	133.6	317,022	3,096,239	107.9	116.8	
	部品 家庭用ミシンのもの	-	66.0	0	395,709	-	133.5	
	家庭用ミシン合計	111.5	125.7	317,022	3,491,948	107.9	118.5	
工業用 ミシン	自動式 単針直線(織物用)	3,683.3	88.9	1,713	255,891	40.1	294.1	
	自動式 単針直線(その他)	-	-	0	0	-	-	
	自動式 オーバーロック	25.4	3.9	4,256	74,854	71.3	33.5	
	自動式 その他	141.2	121.5	5,390	5,081,202	150.1	187.6	
	計	77.8	106.1	11,359	5,411,947	82.1	179.2	
	その他 単針直線(織物用)	245.4	173.6	8,860	561,504	127.1	130.7	
	その他 単針直線(その他)	136.0	151.8	10,183	1,613,203	202.6	221.2	
	その他 オーバーロック	137.8	167.7	14,877	1,760,179	127.4	143.4	
	その他 その他	140.6	176.3	72,335	13,471,173	170.3	184.6	
	計	149.5	172.7	106,255	17,406,059	160.6	179.7	
	小計	140.0	156.5	117,614	22,818,006	147.1	179.6	
	部品	ボビンケース(個)	92.9	115.9	3,895,875	793,285	157.1	153.9
		カマ(個)	97.8	108.3	2,623,427	4,224,937	162.6	160.1
		その他	-	152.9	0	6,917,519	-	159.2
		小計	-	131.6	0	11,935,741	-	159.2
工業用ミシン合計	140.0	147.2	117,614	34,753,747	147.1	172.0		
針(千本)	2.8	13.6	27,936	350,743	28.2	38.5		
テーブル及びカバー	-	485.2	0	40,473	-	267.7		
総計(ミシン合計)	117.9	153.1	434,636	25,914,245	116.2	168.8		
総計	117.9	139.8	434,636	38,636,911	116.2	160.5		

2021年 1月~12月 輸出

(財務省関税局調) (単位:台、千円、%)

		韓国		中国		台湾		香港		東アジア1~12月計		対前年同期比		ベトナム		タイ		
		数量	金額	数量	金額	数量	金額	数量	金額	数量	金額	数量	金額	数量	金額	数量	金額	
家庭用ミシン	ジグザグ縫(電子速度調整式)	0	0	0	0	0	0	0	0	0	0	-	-	10,981	11,620	0	0	
	ジグザグ縫(その他)	0	0	0	0	0	0	0	0	0	0	-	-	257	483	0	0	
	その他	10	949	3	280	2	324	0	0	15	1,553	40.5	124.1	1,959	3,135	727	3,178	
	小計	10	949	3	280	2	324	0	0	15	1,553	40.5	124.1	13,197	15,238	727	3,178	
	部品 家庭用ミシンのもの	0	3,209	0	20,371	0	186,430	0	913	0	210,923	-	111.6	0	37,224	0	18,232	
	家庭用ミシン合計	10	4,158	3	20,651	2	186,754	0	913	15	212,476	40.5	111.6	13,197	52,462	727	21,410	
工業用ミシン	自動式 単針直線(織物用)	9	3,600	13	37,046	0	0	0	0	22	40,646	220.0	310.8	121	71,333	8	1,829	
	自動式 単針直線(その他)	0	0	0	0	0	0	0	0	0	0	-	-	0	0	0	0	
	自動式 オーバーロック	2	1,498	35	5,098	0	0	0	0	37	6,596	26.8	28.7	242	1,718	0	0	
	自動式 その他	142	51,608	529	639,767	61	53,390	275	573,891	1,007	1,318,656	97.8	132.5	390	154,416	75	34,997	
	計	153	56,706	577	681,911	61	53,390	275	573,891	1,066	1,365,898	90.5	132.4	753	227,467	83	36,826	
	その他 単針直線(織物用)	63	2,703	125	39,003	0	0	29	9,438	217	51,144	206.7	304.3	266	6,315	23	2,976	
	その他 単針直線(その他)	8	3,339	482	91,328	13	1,601	34	8,120	537	104,388	135.6	167.8	43	3,100	28	6,961	
	その他 オーバーロック	172	11,159	1,767	68,733	359	49,518	5,228	828,178	7,526	957,588	179.0	153.0	422	13,480	0	0	
	その他 その他	863	98,261	11,842	1,608,177	565	93,336	12,414	3,405,891	25,684	5,205,665	160.9	155.8	1,234	226,391	521	98,063	
	計	1,106	115,462	14,216	1,807,241	937	144,455	17,705	4,251,627	33,964	6,318,785	164.3	156.1	1,965	249,286	572	108,000	
	小計	1,259	172,168	14,793	2,489,152	998	197,845	17,980	4,825,518	35,030	7,684,683	160.4	151.3	2,718	476,753	655	144,826	
	部品	ボビンケース(個)	4,672	2,657	2,402,198	325,101	84,103	33,762	414,969	84,360	2,905,942	445,880	181.1	173.0	169,881	44,354	47,674	18,255
		カマ(個)	17,850	31,169	1,181,798	2,298,247	25,873	73,971	209,454	501,083	1,434,975	2,904,470	154.5	166.2	837,252	418,705	4,688	27,451
		その他	0	31,731	0	2,233,338	0	194,215	0	255,036	0	2,714,320	-	163.5	0	1,404,342	0	88,548
		小計	0	65,557	0	4,856,686	0	301,948	0	840,479	0	6,064,670	-	165.5	0	1,867,401	0	134,254
	工業用ミシン合計	1,259	237,725	14,793	7,345,838	998	499,793	17,980	5,665,997	35,030	13,749,353	160.4	157.2	2,718	2,344,154	655	279,080	
針(千本)	13	480	1,674	33,001	1,434	39,967	12,247	106,281	15,368	179,729	18.0	24.9	5,847	58,373	1,165	7,582		
テーブル及びカバー	0	0	0	934	0	0	0	0	0	934	-	342.1	0	23,417	0	0		
総計(ミシン合計)	1,269	173,117	14,796	2,489,432	1,000	198,169	17,980	4,825,518	35,045	7,686,236	160.2	151.3	15,915	491,991	1,382	148,004		
総計	1,269	242,363	14,796	7,400,424	1,000	726,514	17,980	5,773,191	35,045	14,142,492	160.2	146.5	15,915	2,478,406	1,382	308,072		

		シンガポール		マレーシア		フィリピン		インドネシア		カンボジア		ラオス		ミャンマー		インド	
		数量	金額	数量	金額	数量	金額	数量	金額	数量	金額	数量	金額	数量	金額	数量	金額
家庭用ミシン	ジグザグ縫(電子速度調整式)	0	0	0	0	6,882	8,718	0	0	4,383	4,889	0	0	14,736	38,152	0	0
	ジグザグ縫(その他)	0	0	0	0	2,720	4,486	0	0	0	0	0	0	6,199	29,474	0	0
	その他	64	3,143	3	380	1,053	1,760	0	0	38	380	0	0	17,934	57,277	0	0
	小計	64	3,143	3	380	10,655	14,964	0	0	4,421	5,269	0	0	38,869	124,903	0	0
	部品 家庭用ミシンのもの	0	15,319	0	1,248	0	0	0	0	0	0	0	0	0	1,039	0	2,196
	家庭用ミシン合計	64	18,462	3	1,628	10,655	14,964	0	0	4,421	5,269	0	0	38,869	125,942	0	2,196
工業用ミシン	自動式 単針直線(織物用)	0	0	1	320	12	27,372	0	0	0	0	0	0	0	0	10	1,730
	自動式 単針直線(その他)	0	0	0	0	0	0	0	0	0	0	0	0	0	0	0	0
	自動式 オーバーロック	19	17,100	0	0	0	0	0	0	0	0	0	0	0	0	0	0
	自動式 その他	726	1,156,624	47	7,168	1	815	16	24,746	3	7,313	0	0	48	4,111	46	101,057
	計	745	1,173,724	48	7,488	13	28,187	16	24,746	3	7,313	0	0	48	4,111	56	102,787
	その他 単針直線(織物用)	2,097	202,817	0	0	0	0	3	3,120	0	0	2	278	0	0	102	6,212
	その他 単針直線(その他)	1,473	296,880	0	0	2	210	6	1,901	0	0	0	0	0	0	1,240	152,958
	その他 オーバーロック	2,235	140,314	3	1,480	0	0	71	10,705	48	18,375	0	0	0	0	156	1,913
	その他 その他	20,878	3,926,981	6	1,081	19	4,162	1,061	287,517	200	78,231	0	0	225	33,189	2,479	293,392
	計	26,683	4,566,992	9	2,561	21	4,372	1,141	303,243	248	96,606	2	278	225	33,189	3,977	454,475
	小計	27,428	5,740,716	57	10,049	34	32,559	1,157	327,989	251	103,919	2	278	273	37,300	4,033	557,262
	部品	ボビンケース(個)	49,234	25,990	0	0	0	0	0	0	0	0	0	0	0	51,207	9,496
		カマ(個)	32,733	136,511	0	0	917	6,887	525	5,169	0	0	0	0	0	24,894	36,019
		その他	0	379,017	0	11,085	0	47,015	0	21,586	0	298	0	0	0	0	81,320
		小計	0	541,518	0	11,085	0	53,902	0	26,755	0	298	0	0	0	0	126,835
	工業用ミシン合計	27,428	6,282,234	57	21,134	34	86,461	1,157	354,744	251	104,217	2	278	273	37,300	4,033	684,097
針(千本)	2,942	24,067	1	218	222	9,001	0	0	0	0	0	0	0	0	118	10,859	
テーブル及びカバー	0	0	0	0	0	456	0	521	0	0	0	0	0	0	0	0	
総計(ミシン合計)	27,492	5,743,859	60	10,429	10,689	47,523	1,157	327,989	4,672	109,188	2	278	39,142	162,203	4,033	557,262	
総計	27,492	6,324,763	60	22,980	10,689	110,882	1,157	355,265	4,672	109,486	2	278	39,142	163,242	4,033	697,152	

		124パキスタン		スリランカ		バングラデシュ		東南アジア1~12月計		対前年同期比		イラン		サウジアラビア		クウェート		
		数量	金額	数量	金額	数量	金額	数量	金額	数量	金額	数量	金額	数量	金額	数量	金額	
家庭用ミシン	ジグザグ縫(電子速度調整式)	0	0	88	1,271	0	0	37,070	64,650	129.0	102.7	0	0	10	3,134	0	0	
	ジグザグ縫(その他)	0	0	0	0	0	0	9,176	34,443	60.9	58.7	0	0	0	0	0	0	
	その他	19	566	229	320	0	0	22,026	70,139	129.5	125.8	0	0	0	0	0	0	
	小計	19	566	317	1,591	0	0	68,272	169,232	112.2	95.4	0	0	10	3,134	0	0	
	部品 家庭用ミシンのもの	0	1,700	0	0	0	0	0	76,958	-	108.6	0	0	0	0	0	0	
	家庭用ミシン合計	19	2,266	317	1,591	0	0	68,272	246,190	112.2	99.1	0	0	10	3,134	0	0	
工業用ミシン	自動式 単針直線(織物用)	0	0	2	15,184	27	8,195	181	125,963	8.4	282.7	0	0	0	0	0	0	
	自動式 単針直線(その他)	0	0	0	0	0	0	0	0	-	-	0	0	0	0	0	0	
	自動式 オーバーロック	0	0	10	17,526	0	0	271	36,344	49.6	51.9	0	0	0	0	0	0	
	自動式 その他	0	0	45	77,459	24	7,642	1,421	1,576,348	106.0	257.6	0	0	0	0	0	0	
	計	0	0	57	110,169	51	15,837	1,873	1,738,655	46.3	239.3	0	0	0	0	0	0	
	その他 単針直線(織物用)	0	0	0	0	0	0	2,493	221,718	177.1	191.1	0	0	0	0	0	0	
	その他 単針直線(その他)	0	0	1	474	31	16,288	2,824	478,772	312.0	255.5	0	0	0	0	0	0	
	その他 オーバーロック	43	2,104	48	20,792	90	5,382	3,116	214,545	174.7	182.2	0	0	0	0	0	0	
	その他 その他	1,199	121,058	14	6,819	690	125,408	28,526	5,202,292	224.4	245.7	120	32,130	0	0	0	0	
	計	1,242	123,162	63	28,085	811	147,078	36,959	6,117,327	219.9	241.0	120	32,130	0	0	0	0	
	小計	1,242	123,162	120	138,254	862	162,915	38,832	7,855,982	186.2	240.6	120	32,130	0	0	0	0	
	部品	ボビンケース(個)	105,250	8,676	0	0	4,414	3,057	427,660	109,828	93.7	110.5	0	0	0	0	0	0
		カマ(個)	49,621	79,261	1,683	8,269	44,977	83,881	997,290	802,153	184.0	151.0	309	594	1,542	1,796	170	676
		その他	0	18,941	0	107,184	0	25,932	0	2,185,268	-	174.8	0	471	0	9,051	0	0
		小計	0	106,878	0	115,453	0	112,870	0	3,097,249	-	164.7	0	1,065	0	10,847	0	676
工業用ミシン合計	1,242	230,040	120	253,707	862	275,785	38,832	10,953,231	186.2	212.9	120	33,195	0	10,847	0	676		
針(千本)	0	0	0	0	101	1,367	10,396	111,467	89.4	83.2	0	0	0	0	0	0		
テーブル及びカバー	0	270	0	4,053	0	0	0	28,717	-	294.5	0	0	0	0	0	0		
総計(ミシン合計)	1,261	123,728	437	139,845	862	162,915	107,104	8,025,214	131.1	233.1	120	32,130	10	3,134	0	0		
総計	1,261	232,576	437	259,351	862	277,152	107,104	11,339,605	131.1	204.8	120	33,195	10	13,981	0	676		

		イスラエル		ヨルダン		アラブ首長国連邦		中近東1~12月計		対前年同期比		ノルウェー		スウェーデン		イギリス		
		数量	金額	数量	金額	数量	金額	数量	金額	数量	金額	数量	金額	数量	金額	数量	金額	
家庭用ミシン	ジグザグ縫(電子速度調整式)	0	0	0	0	86,784	328,090	86,794	331,224	96.4	109.5	0	0	0	0	0	0	
	ジグザグ縫(その他)	0	0	0	0	27,930	202,307	27,930	202,307	65.0	72.3	0	0	0	0	0	0	
	その他	74	3,301	0	0	94,413	499,654	94,487	502,955	135.1	150.4	1,225	65,473	0	0	0	0	
	小計	74	3,301	0	0	209,127	1,030,051	209,211	1,036,486	103.1	113.1	1,225	65,473	0	0	0	0	
	部品 家庭用ミシンのもの	0	0	0	0	0	0	0	0	-	0.0	0	0	0	0	0	841	
	家庭用ミシン合計	74	3,301	0	0	209,127	1,030,051	209,211	1,036,486	103.1	112.8	1,225	65,473	0	0	0	841	
工業用ミシン	自動式 単針直線(織物用)	0	0	0	0	1,456	13,349	1,456	13,349	69.8	115.5	0	0	0	0	4	971	
	自動式 単針直線(その他)	0	0	0	0	0	0	0	0	-	-	0	0	0	0	0	0	
	自動式 オーバーロック	0	0	2	2,284	3,777	18,765	3,779	21,049	116.0	135.9	0	0	0	0	0	0	
	自動式 その他	0	0	3	4,599	1,686	8,186	1,689	12,785	288.7	129.8	0	0	0	0	1	302	
	計	0	0	5	6,883	6,919	40,300	6,924	47,183	116.7	127.9	0	0	0	0	5	1,273	
	その他 単針直線(織物用)	0	0	0	0	4,103	21,430	4,103	21,430	165.2	174.1	0	0	0	0	6	1,512	
	その他 単針直線(その他)	0	0	0	0	0	0	0	0	0.0	0.0	0	0	0	0	71	15,199	
	その他 オーバーロック	0	0	0	0	941	7,752	941	7,752	41.0	47.6	45	4,365	0	0	0	0	
	その他 その他	0	0	0	0	1,562	58,420	1,682	90,550	74.5	98.9	0	0	0	0	46	5,995	
	計	0	0	0	0	6,606	87,602	6,726	119,732	92.6	98.9	45	4,365	0	0	123	22,706	
	小計	0	0	5	6,883	13,525	127,902	13,650	166,915	103.4	105.7	45	4,365	0	0	128	23,979	
	部品	ボビンケース(個)	0	0	0	0	49,250	5,040	49,250	5,040	100.1	111.9	0	0	60	351	25,008	7,710
		カマ(個)	0	0	416	450	8,356	7,064	10,793	10,580	106.9	82.1	0	0	66	586	1,014	3,577
		その他	0	591	0	2,048	0	28,746	0	40,907	-	128.1	0	0	0	289	0	17,781
		小計	0	591	0	2,498	0	40,850	0	56,527	-	114.6	0	0	0	1,226	0	29,068
工業用ミシン合計	0	591	5	9,381	13,525	168,752	13,650	223,442	103.4	107.8	45	4,365	0	1,226	128	53,047		
針(千本)	0	0	0	0	437	4,600	437	4,600	221.8	101.8	0	0	0	0	157	1,138		
テーブル及びカバー	0	0	0	0	0	406	0	406	-	-	0	0	0	0	0	0		
総計(ミシン合計)	74	3,301	5	6,883	222,652	1,157,953	222,861	1,203,401	103.1	112.0	1,270	69,838	0	0	128	23,979		
総計	74	3,892	5	9,381	222,652	1,203,809	222,861	1,264,934	103.1	111.9	1,270	69,838	0	1,226	128	55,026		

		オランダ		ベルギー		フランス		ドイツ		スイス		ポルトガル		スペイン		220イタリア		
		数量	金額	数量	金額	数量	金額	数量	金額	数量	金額	数量	金額	数量	金額	数量	金額	
家庭用ミシン	ジグザグ縫(電子速度調整式)	0	0	0	0	0	0	0	0	0	0	0	0	0	0	0	0	
	ジグザグ縫(その他)	0	0	0	0	0	0	3,010	159,420	0	0	0	0	0	0	0	0	
	その他	0	0	0	0	0	0	13,846	701,636	0	0	0	0	0	0	245	13,665	
	小計	0	0	0	0	0	0	16,856	861,056	0	0	0	0	0	0	245	13,665	
	部品 家庭用ミシンのもの	0	23,631	0	0	0	0	0	5,900	0	8,984	0	0	0	0	0	228	
	家庭用ミシン合計	0	23,631	0	0	0	0	16,856	866,956	0	8,984	0	0	0	0	245	13,893	
工業用ミシン	自動式 単針直線(織物用)	8	1,197	0	0	0	0	0	0	0	0	0	0	0	0	0	0	
	自動式 単針直線(その他)	0	0	0	0	0	0	0	0	0	0	0	0	0	0	0	0	
	自動式 オーバーロック	0	0	0	0	0	0	162	6,121	0	0	0	0	0	0	0	0	
	自動式 その他	230	497,188	0	0	205	340,963	7	19,880	0	0	0	0	0	0	0	0	
	計	238	498,385	0	0	205	340,963	169	26,001	0	0	0	0	0	0	0	0	
	その他 単針直線(織物用)	861	129,247	0	0	0	0	0	0	0	0	0	0	0	0	0	0	
	その他 単針直線(その他)	1,226	172,156	0	0	0	0	0	0	0	0	0	0	8	2,240	30	10,526	
	その他 オーバーロック	0	0	0	0	0	0	1,519	300,284	40	3,772	0	0	0	0	45	4,338	
	その他 その他	1,617	326,382	225	18,240	0	0	1,597	349,954	0	0	0	0	7	1,440	20	7,690	
	計	3,704	627,785	225	18,240	0	0	3,116	650,238	40	3,772	0	0	15	3,680	95	22,554	
	小計	3,942	1,126,170	225	18,240	205	340,963	3,285	676,239	40	3,772	0	0	15	3,680	95	22,554	
	部品	ボビンケース(個)	2,350	721	0	0	3,069	4,484	12,119	20,072	2,100	693	1,000	350	2,700	544	88,431	38,845
		カマ(個)	122	733	64	261	1,318	3,148	9,240	26,983	0	0	217	793	527	1,177	7,256	16,484
		その他	0	14,043	0	28,010	0	53,580	0	137,976	0	0	0	2,470	0	4,061	0	33,617
		小計	0	15,497	0	28,271	0	61,212	0	185,031	0	693	0	3,613	0	5,782	0	88,946
工業用ミシン合計	3,942	1,141,667	225	46,511	205	402,175	3,285	861,270	40	4,465	0	3,613	15	9,462	95	111,500		
針(千本)	8	1,524	32	4,968	0	0	29	957	0	0	0	0	0	0	0	0		
テーブル及びカバー	0	0	0	0	0	0	0	0	0	0	0	0	0	1,736	0	0		
総計(ミシン合計)	3,942	1,126,170	225	18,240	205	340,963	20,141	1,537,295	40	3,772	0	0	15	3,680	340	36,219		
総計	3,942	1,166,822	225	51,479	205	402,175	20,141	1,729,183	40	13,449	0	3,613	15	11,198	340	125,393		

		フィンランド		ポーランド		ロシア		オーストリア		ハンガリー		ギリシャ		ルーマニア		ブルガリア		
		数量	金額	数量	金額	数量	金額	数量	金額	数量	金額	数量	金額	数量	金額	数量	金額	
家庭用ミシン	ジグザグ縫(電子速度調整式)	0	0	0	0	0	0	0	0	0	0	0	0	0	0	0	0	
	ジグザグ縫(その他)	0	0	0	0	0	0	0	0	0	0	0	0	0	0	0	0	
	その他	0	0	0	0	7	272	0	0	0	0	0	0	0	0	0	0	
	小計	0	0	0	0	7	272	0	0	0	0	0	0	0	0	0	0	
	部品 家庭用ミシンのもの	0	0	0	18,339	0	0	0	0	0	0	0	0	0	0	0	0	
	家庭用ミシン合計	0	0	0	18,339	7	272	0	0	0	0	0	0	0	0	0	0	
工業用ミシン	自動式 単針直線(織物用)	0	0	0	0	0	0	0	0	0	0	0	0	1	27,053	0	0	
	自動式 単針直線(その他)	0	0	0	0	0	0	0	0	0	0	0	0	0	0	0	0	
	自動式 オーバーロック	0	0	0	0	2	513	0	0	0	0	0	0	0	0	0	0	
	自動式 その他	0	0	1	1,734	1	3,513	0	0	0	0	0	0	0	0	0	0	
	計	0	0	1	1,734	3	4,026	0	0	0	0	0	0	1	27,053	0	0	
	その他 単針直線(織物用)	0	0	0	0	0	0	0	0	0	0	0	0	0	0	0	0	
	その他 単針直線(その他)	0	0	120	11,608	1	486	0	0	0	0	2	708	0	0	0	0	
	その他 オーバーロック	0	0	2	856	87	4,446	0	0	0	0	0	0	0	0	0	0	
	その他 その他	1	391	62	9,338	305	68,976	13	3,977	0	0	0	0	0	0	0	0	
	計	1	391	184	21,802	393	73,908	13	3,977	0	0	2	708	0	0	0	0	
	小計	1	391	185	23,536	396	77,934	13	3,977	0	0	2	708	1	27,053	0	0	
	部品	ボビンケース(個)	0	0	24,370	22,259	0	0	72	325	0	0	0	0	1,250	250	1,267	301
		カマ(個)	0	0	19,770	60,317	105	471	132	597	124	734	92	225	867	3,254	277	691
		その他	0	0	0	89,051	0	8,098	0	4,767	0	0	0	0	0	7,211	0	393
		小計	0	0	0	171,627	0	8,569	0	5,689	0	734	0	225	0	10,715	0	1,385
工業用ミシン合計	1	391	185	195,163	396	86,503	13	9,666	0	734	2	933	1	37,768	0	1,385		
針(千本)	0	0	0	0	0	0	0	0	0	0	0	0	0	0	0	0		
テーブル及びカバー	0	0	0	0	0	0	0	0	0	0	0	0	0	0	0	0		
総計(ミシン合計)	1	391	185	23,536	403	78,206	13	3,977	0	0	2	708	1	27,053	0	0		
総計	1	391	185	213,502	403	86,775	13	9,666	0	734	2	933	1	37,768	0	1,385		

		トルコ		エストニア		リトアニア		ベラルーシ		モルドバ		スロベニア		チェコ		スロバキア		
		数量	金額	数量	金額	数量	金額	数量	金額	数量	金額	数量	金額	数量	金額	数量	金額	
家庭用ミシン	ジグザグ縫(電子速度調整式)	568	3,507	0	0	0	0	0	0	0	0	0	0	0	0	0	0	
	ジグザグ縫(その他)	0	0	0	0	0	0	0	0	0	0	0	0	0	0	0	0	
	その他	0	0	260	19,404	96	5,253	0	0	0	0	0	0	601	27,606	0	0	
	小計	568	3,507	260	19,404	96	5,253	0	0	0	0	0	0	601	27,606	0	0	
	部品 家庭用ミシンのもの	0	868	0	583	0	0	0	0	0	0	0	0	0	0	0	0	
	家庭用ミシン合計	568	4,375	260	19,987	96	5,253	0	0	0	0	0	0	601	27,606	0	0	
工業用ミシン	自動式 単針直線(織物用)	0	0	0	0	0	0	0	0	0	0	2	16,084	0	0	0	0	
	自動式 単針直線(その他)	0	0	0	0	0	0	0	0	0	0	0	0	0	0	0	0	
	自動式 オーバーロック	0	0	0	0	0	0	0	0	0	0	0	0	0	0	0	0	
	自動式 その他	344	141,737	0	0	0	0	0	0	0	0	0	0	0	0	0	0	
	計	344	141,737	0	0	0	0	0	0	0	0	2	16,084	0	0	0	0	
	その他 単針直線(織物用)	157	19,564	0	0	0	0	0	0	0	0	0	0	0	0	0	0	
	その他 単針直線(その他)	20	2,383	0	0	0	0	0	0	0	0	0	0	0	0	0	0	
	その他 オーバーロック	577	82,027	0	0	16	3,636	0	0	0	0	0	0	6	582	0	0	
	その他 その他	3,146	598,179	0	0	38	14,428	1	393	0	0	0	0	0	0	0	0	
	計	3,900	702,153	0	0	54	18,064	1	393	0	0	0	0	6	582	0	0	
	小計	4,244	843,890	0	0	54	18,064	1	393	0	0	2	16,084	6	582	0	0	
	部品	ボビンケース(個)	96,647	26,476	0	0	0	0	1,110	409	0	0	0	0	0	0	0	0
		カマ(個)	46,934	92,714	0	0	12	216	1,437	5,136	0	0	0	0	90	663	14	223
		その他	0	63,045	0	0	0	7,337	0	3,630	0	246	0	535	0	326	0	0
		小計	0	182,235	0	0	0	7,553	0	9,175	0	246	0	535	0	989	0	223
	工業用ミシン合計	4,244	1,026,125	0	0	54	25,617	1	9,568	0	246	2	16,619	6	1,571	0	223	
	針(千本)	0	0	0	0	0	0	0	0	0	0	0	0	0	0	0	0	
テーブル及びカバー	0	0	0	0	0	0	0	0	0	0	0	0	0	0	0	0		
総計(ミシン合計)	4,812	847,397	260	19,404	150	23,317	1	393	0	0	2	16,084	607	28,188	0	0		
総計	4,812	1,030,500	260	19,987	150	30,870	1	9,568	0	246	2	16,619	607	29,177	0	223		

		セルビア		アゼルバイジャン		アイルランド		ジョージア		ウズベキスタン		ヨーロッパ1~12月計		対前年同期比		カナダ		
		数量	金額	数量	金額	数量	金額	数量	金額	数量	金額	数量	金額	数量	金額	数量	金額	
家庭用ミシン	ジグザグ縫(電子速度調整式)	0	0	0	0	0	0	0	0	0	0	568	3,507	16.1	2.0	30	9,653	
	ジグザグ縫(その他)	0	0	0	0	0	0	0	0	0	0	3,010	159,420	298.0	338.2	0	0	
	その他	0	0	0	0	0	0	0	0	0	0	16,280	833,309	141.1	139.7	1	260	
	小計	0	0	0	0	0	0	0	0	0	0	19,858	996,236	123.5	121.9	31	9,913	
	部品 家庭用ミシンのもの	0	0	0	0	0	0	0	0	0	0	0	59,374	-	413.8	0	0	
	家庭用ミシン合計	0	0	0	0	0	0	0	0	0	0	19,858	1,055,610	123.5	127.0	31	9,913	
工業用ミシン	自動式 単針直線(織物用)	0	0	0	0	0	0	0	0	0	0	15	45,305	1,500.0	3,177.1	0	0	
	自動式 単針直線(その他)	0	0	0	0	0	0	0	0	0	0	0	0	-	-	0	0	
	自動式 オーバーロック	0	0	0	0	0	0	0	0	0	0	164	6,634	8.1	7.2	0	0	
	自動式 その他	2	4,259	0	0	0	0	0	0	0	0	791	1,009,576	176.6	161.1	0	0	
	計	2	4,259	0	0	0	0	0	0	0	0	970	1,061,515	39.2	147.3	0	0	
	その他 単針直線(織物用)	0	0	0	0	0	0	0	0	0	0	1,024	150,323	108.2	111.4	0	0	
	その他 単針直線(その他)	0	0	0	0	0	0	0	0	1	491	1,479	215,797	376.3	286.9	0	0	
	その他 オーバーロック	0	0	0	0	0	0	0	0	0	0	2,337	404,306	106.3	126.7	0	0	
	その他 その他	0	0	0	0	0	0	90	25,396	1	619	7,169	1,431,398	155.3	173.3	36	6,371	
	計	0	0	0	0	0	0	90	25,396	2	1,110	12,009	2,201,824	147.3	162.5	36	6,371	
	小計	2	4,259	0	0	0	0	90	25,396	2	1,110	12,979	3,263,339	122.1	157.2	36	6,371	
	部品	ボビンケース(個)	290	367	0	0	0	0	0	0	0	0	261,843	124,157	109.7	128.1	7,225	4,700
		カマ(個)	436	1,383	0	0	0	0	0	0	0	0	90,114	220,366	127.2	135.8	76	1,097
		その他	0	5,535	0	440	0	1,049	0	0	0	608	0	484,098	-	120.8	0	4,690
		小計	0	7,285	0	440	0	1,049	0	0	0	608	0	828,621	-	125.5	0	10,487
	工業用ミシン合計	2	11,544	0	440	0	1,049	90	25,396	2	1,718	12,979	4,091,960	122.1	149.5	36	16,858	
	針(千本)	0	0	0	0	0	0	0	0	0	0	226	8,587	49.1	90.1	19	1,824	
テーブル及びカバー	0	0	0	0	0	0	0	0	0	0	0	1,736	-	-	0	0		
総計(ミシン合計)	2	4,259	0	0	0	0	90	25,396	2	1,110	32,837	4,259,575	123.0	147.2	67	16,284		
総計	2	11,544	0	440	0	1,049	90	25,396	2	1,718	32,837	5,157,893	123.0	144.2	67	28,595		

		アメリカ合衆国		北米1~12月計		対前年同期比		メキシコ		グアテマラ		ホンジュラス		エルサルバドル		ニカラグア		
		数量	金額	数量	金額	数量	金額	数量	金額	数量	金額	数量	金額	数量	金額	数量	金額	
家庭用ミシン	ジグザグ縫(電子速度調整式)	264	75,532	294	85,185	110.9	109.0	0	0	0	0	0	0	0	0	0	0	
	ジグザグ縫(その他)	0	0	0	0	-	-	0	0	0	0	0	0	0	0	0	0	
	その他	14,333	707,677	14,334	707,937	127.5	121.0	0	0	0	0	0	0	0	0	0	0	
	小計	14,597	783,209	14,628	793,122	127.2	119.6	0	0	0	0	0	0	0	0	0	0	
	部品 家庭用ミシンのもの	0	46,705	0	46,705	-	231.7	0	0	0	0	0	0	0	0	0	0	
	家庭用ミシン合計	14,597	829,914	14,628	839,827	127.2	122.9	0	0	0	0	0	0	0	0	0	0	
工業用ミシン	自動式 単針直線(織物用)	3	9,671	3	9,671	150.0	195.7	4	16,895	0	0	0	0	0	0	0	0	
	自動式 単針直線(その他)	0	0	0	0	-	-	0	0	0	0	0	0	0	0	0	0	
	自動式 オーバーロック	2	595	2	595	200.0	6.2	0	0	0	0	0	0	0	0	0	0	
	自動式 その他	429	1,042,679	429	1,042,679	268.1	250.2	8	14,539	0	0	0	0	0	0	0	0	
	計	434	1,052,945	434	1,052,945	266.3	244.2	12	31,434	0	0	0	0	0	0	0	0	
	その他 単針直線(織物用)	1,001	113,307	1,001	113,307	52.2	77.7	9	1,066	0	0	0	0	0	0	0	0	
	その他 単針直線(その他)	5,226	800,050	5,226	800,050	176.9	207.5	2	489	0	0	0	0	0	0	0	0	
	その他 オーバーロック	832	169,488	832	169,488	151.5	135.9	0	0	0	0	0	0	0	0	0	0	
	その他 その他	5,522	1,221,842	5,558	1,228,213	183.0	199.5	1,178	87,967	0	0	34	5,896	15	485	0	0	
	計	12,581	2,304,687	12,617	2,311,058	149.2	181.7	1,189	89,522	0	0	34	5,896	15	485	0	0	
	小計	13,015	3,357,632	13,051	3,364,003	151.4	197.5	1,201	120,956	0	0	34	5,896	15	485	0	0	
	部品	ボビンケース(個)	153,003	84,657	160,228	89,357	172.6	197.4	49,035	6,227	0	0	0	0	0	0	0	0
		カマ(個)	67,315	237,350	67,391	238,447	154.5	176.2	2,489	8,050	107	226	2,534	823	145	322	909	3,370
		その他	0	928,287	0	932,977	-	146.2	0	96,317	0	799	0	243,298	0	8,362	0	4,618
	小計	0	1,250,294	0	1,260,781	-	154.0	0	110,594	0	1,025	0	244,121	0	8,684	0	7,988	
工業用ミシン合計	13,015	4,607,926	13,051	4,624,784	151.4	183.4	1,201	231,550	0	1,025	34	250,017	15	9,169	0	7,988		
針(千本)	1,239	39,583	1,258	41,407	133.1	121.4	0	0	0	0	0	0	0	0	0	0		
テーブル及びカバー	0	8,293	0	8,293	-	179.3	0	0	0	0	0	0	0	0	0	0		
総計(ミシン合計)	27,612	4,140,841	27,679	4,157,125	137.5	175.7	1,201	120,956	0	0	34	5,896	15	485	0	0		
総計	27,612	5,485,716	27,679	5,514,311	137.5	170.0	1,201	231,550	0	1,025	34	250,017	15	9,169	0	7,988		

		コスタリカ		トリニダードトバゴ		ドミニカ共和国		プエルトリコ		ハイチ		中米1~12月計		対前年同期比		コロンビア		
		数量	金額	数量	金額	数量	金額	数量	金額	数量	金額	数量	金額	数量	金額	数量	金額	
家庭用ミシン	ジグザグ縫(電子速度調整式)	0	0	0	0	0	0	0	0	0	0	0	0	-	-	0	0	
	ジグザグ縫(その他)	0	0	0	0	0	0	0	0	0	0	0	0	-	-	0	0	
	その他	0	0	0	0	0	0	0	0	0	0	0	0	-	-	0	0	
	小計	0	0	0	0	0	0	0	0	0	0	0	0	-	-	0	0	
	部品 家庭用ミシンのもの	0	0	0	0	0	0	0	0	0	0	0	0	-	-	0	266	
	家庭用ミシン合計	0	0	0	0	0	0	0	0	0	0	0	0	-	-	0	266	
工業用ミシン	自動式 単針直線(織物用)	0	0	0	0	0	0	0	0	0	0	4	16,895	133.3	165.0	0	0	
	自動式 単針直線(その他)	0	0	0	0	0	0	0	0	0	0	0	0	-	-	0	0	
	自動式 オーバーロック	0	0	0	0	0	0	0	0	0	0	0	0	-	-	0	0	
	自動式 その他	0	0	0	0	0	0	0	0	5	8,000	13	22,539	162.5	83.0	15	65,267	
	計	0	0	0	0	0	0	0	0	5	8,000	17	39,434	154.5	105.5	15	65,267	
	その他 単針直線(織物用)	0	0	0	0	0	0	0	0	0	0	18	2,132	450.0	463.5	0	0	
	その他 単針直線(その他)	0	0	0	0	0	0	0	0	0	0	2	489	-	-	0	0	
	その他 オーバーロック	0	0	0	0	0	0	0	0	0	0	0	0	0.0	0.0	0	0	
	その他 その他	0	0	0	0	0	0	0	0	0	0	1,227	94,348	315.4	270.5	150	20,496	
	計	0	0	0	0	0	0	0	0	0	0	1,238	95,903	296.9	225.3	150	20,496	
	小計	0	0	0	0	0	0	0	0	5	8,000	1,255	135,337	293.2	169.3	165	85,763	
	部品	ボビンケース(個)	0	0	0	0	0	0	0	0	0	0	49,035	6,227	185.8	137.0	0	0
		カマ(個)	0	0	0	0	0	0	0	0	0	0	6,184	12,791	192.6	124.9	113	323
		その他	0	215	0	0	0	57,528	0	0	0	638	0	411,775	-	173.9	0	8,515
	小計	0	215	0	0	0	57,528	0	0	0	638	0	430,793	-	171.2	0	8,838	
工業用ミシン合計	0	215	0	0	0	57,528	0	0	5	8,638	1,255	566,130	293.2	170.8	165	94,601		
針(千本)	0	0	50	300	0	0	0	0	0	0	50	300	31.3	7.0	0	0		
テーブル及びカバー	0	0	0	0	0	0	0	387	0	0	0	387	-	-	0	0		
総計(ミシン合計)	0	0	0	0	0	0	0	0	5	8,000	1,255	135,337	293.2	169.3	165	85,763		
総計	0	215	0	300	0	57,528	0	387	5	8,638	1,255	566,817	293.2	168.8	165	94,867		

		エクアドル		ペルー		ボリビア		ボリビア		チリ		ブラジル		パラグアイ		ウルグアイ	
		数量	金額	数量	金額	数量	金額	数量	金額	数量	金額	数量	金額	数量	金額	数量	金額
家庭用ミシン	ジグザグ縫(電子速度調整式)	0	0	0	0	0	0	0	0	2,411	2,581	0	0	0	0	0	0
	ジグザグ縫(その他)	0	0	0	0	0	0	0	0	0	0	0	0	0	0	0	0
	その他	0	0	0	0	0	0	0	0	0	0	0	0	0	0	0	0
	小計	0	0	0	0	0	0	0	0	2,411	2,581	0	0	0	0	0	0
	部品 家庭用ミシンのもの	0	0	0	0	0	0	0	0	0	0	0	0	0	0	0	0
	家庭用ミシン合計	0	0	0	0	0	0	0	0	2,411	2,581	0	0	0	0	0	0
工業用ミシン	自動式 単針直線(織物用)	0	0	0	0	0	0	0	0	0	0	28	3,369	0	0	0	0
	自動式 単針直線(その他)	0	0	0	0	0	0	0	0	0	0	0	0	0	0	0	0
	自動式 オーバーロック	0	0	0	0	0	0	0	0	0	0	1	3,136	0	0	0	0
	自動式 その他	0	0	0	0	0	0	0	0	2	4,799	20	27,306	0	0	0	0
	計	0	0	0	0	0	0	0	0	2	4,799	49	33,811	0	0	0	0
	その他 単針直線(織物用)	0	0	0	0	0	0	0	0	0	0	8	2,015	5	501	0	0
	その他 単針直線(その他)	0	0	0	0	0	0	0	0	0	0	0	0	0	0	0	0
	その他 オーバーロック	24	1,412	0	0	0	0	0	0	19	1,182	5	1,502	0	0	0	0
	その他 その他	162	16,328	1,281	92,063	0	0	0	0	40	3,902	235	31,245	10	1,033	0	0
	計	186	17,740	1,281	92,063	0	0	0	0	59	5,084	248	34,762	15	1,534	0	0
	小計	186	17,740	1,281	92,063	0	0	0	0	61	9,883	297	68,573	15	1,534	0	0
	部品 ポピンケース(個)	0	0	8,570	1,306	812	271	812	271	0	0	26,918	7,858	0	0	355	1,899
	部品 カマ(個)	0	0	3,886	7,730	0	0	0	0	0	0	6,974	13,555	0	0	117	1,221
	部品 その他	0	249	0	8,896	0	690	0	690	0	233	0	51,559	0	562	0	11,138
部品 小計	0	249	0	17,932	0	961	0	961	0	233	0	72,972	0	562	0	14,258	
工業用ミシン合計	186	17,989	1,281	109,995	0	961	0	961	61	10,116	297	141,545	15	2,096	0	14,258	
針(千本)	0	0	150	766	0	0	0	0	0	0	18	1,325	0	0	0	0	
テーブル及びカバー	0	0	0	0	0	0	0	0	0	0	0	0	0	0	0	0	
総計(ミシン合計)	186	17,740	1,281	92,063	0	0	0	0	2,472	12,464	297	68,573	15	1,534	0	0	
総計	186	17,989	1,281	110,761	0	961	0	961	2,472	12,697	297	142,870	15	2,096	0	14,258	

		アルゼンチン		南米1~12月計		対前年同期比		モロッコ		アルジェリア		チュニジア		506エジプト		ナイジェリア	
		数量	金額	数量	金額	数量	金額	数量	金額	数量	金額	数量	金額	数量	金額	数量	金額
家庭用ミシン	ジグザグ縫(電子速度調整式)	0	0	2,411	2,581	-	-	0	0	0	0	0	0	0	0	916	2,457
	ジグザグ縫(その他)	0	0	0	0	-	-	0	0	0	0	0	0	0	0	45	288
	その他	0	0	0	0	-	-	0	0	0	0	0	0	0	0	288	992
	小計	0	0	2,411	2,581	-	-	0	0	0	0	0	0	0	0	1,249	3,737
	部品 家庭用ミシンのもの	0	0	0	266	-	-	0	0	0	0	0	0	0	0	0	0
	家庭用ミシン合計	0	0	2,411	2,847	-	-	0	0	0	0	0	0	0	0	1,249	3,737
工業用ミシン	自動式 単針直線(織物用)	0	0	28	3,369	560.0	552.3	0	0	0	0	0	0	0	0	0	0
	自動式 単針直線(その他)	0	0	0	0	-	-	0	0	0	0	0	0	0	0	0	0
	自動式 オーバーロック	0	0	1	3,136	-	-	0	0	0	0	0	0	0	0	0	0
	自動式 その他	0	0	37	97,372	217.6	532.3	0	0	0	0	0	0	0	0	0	0
	計	0	0	66	103,877	300.0	549.5	0	0	0	0	0	0	0	0	0	0
	その他 単針直線(織物用)	0	0	21	4,531	75.0	115.6	0	0	0	0	0	0	0	0	0	0
	その他 単針直線(その他)	0	0	0	0	0.0	0.0	0	0	0	0	0	0	0	0	0	0
	その他 オーバーロック	0	0	48	4,096	92.3	119.4	0	0	0	0	0	0	66	1,364	0	0
	その他 その他	78	14,971	1,956	180,038	84.3	85.9	0	0	0	0	0	0	365	16,552	10	400
	計	78	14,971	2,017	186,650	84.2	85.9	0	0	0	0	0	0	431	17,916	10	400
	小計	78	14,971	2,083	290,527	86.2	123.0	0	0	0	0	0	0	431	17,916	10	400
	部品 ポピンケース(個)	0	0	36,655	11,334	470.5	236.8	0	0	0	0	0	0	5,168	586	0	0
	部品 カマ(個)	0	0	11,090	22,829	105.1	89.3	1,832	3,931	0	0	725	2,836	2,830	5,417	0	0
	部品 その他	0	2,359	0	84,201	-	151.9	0	15,329	0	1,872	0	21,983	0	2,717	0	2,312
部品 小計	0	2,359	0	118,364	-	138.0	0	19,260	0	1,872	0	24,819	0	8,720	0	2,312	
工業用ミシン合計	78	17,330	2,083	408,891	86.2	127.0	0	19,260	0	1,872	0	24,819	431	26,636	10	2,712	
針(千本)	0	0	168	2,091	1,866.7	136.9	0	0	0	0	0	0	0	0	0	0	
テーブル及びカバー	0	0	0	0	-	-	0	0	0	0	0	0	0	0	0	0	
総計(ミシン合計)	78	14,971	4,494	293,108	185.9	124.1	0	0	0	0	0	0	431	17,916	1,259	4,137	
総計	78	17,330	4,494	413,829	185.9	127.9	0	19,260	0	1,872	0	24,819	431	26,636	1,259	6,449	

		コンゴ民主共和国		エチオピア		チャド		ウガンダ		マダガスカル		モーリシャス		551南アフリカ		ルワンダ	
		数量	金額	数量	金額	数量	金額	数量	金額	数量	金額	数量	金額	数量	金額	数量	金額
家庭用ミシン	ジグザグ縫(電子速度調整式)	61	281	0	0	0	0	106	453	0	0	0	0	0	0	0	0
	ジグザグ縫(その他)	0	0	0	0	0	0	0	0	0	0	0	0	0	0	0	0
	その他	0	0	0	0	0	0	0	0	0	0	0	0	46	2,355	0	0
	小計	61	281	0	0	0	0	106	453	0	0	0	0	46	2,355	0	0
	部品 家庭用ミシンのもの	0	0	0	0	0	0	0	0	0	0	0	0	0	0	0	0
	家庭用ミシン合計	61	281	0	0	0	0	106	453	0	0	0	0	46	2,355	0	0
工業用ミシン	自動式 単針直線(織物用)	0	0	0	0	0	0	0	0	0	0	0	0	0	0	0	0
	自動式 単針直線(その他)	0	0	0	0	0	0	0	0	0	0	0	0	0	0	0	0
	自動式 オーバーロック	0	0	0	0	0	0	0	0	0	0	0	0	0	0	2	500
	自動式 その他	0	0	0	0	1	529	0	0	0	0	0	0	0	0	0	0
	計	0	0	0	0	1	529	0	0	0	0	0	0	0	0	2	500
	その他 単針直線(織物用)	0	0	0	0	0	0	0	0	0	0	0	0	0	0	0	0
	その他 単針直線(その他)	0	0	0	0	0	0	0	0	0	0	0	0	0	0	0	0
	その他 オーバーロック	0	0	0	0	0	0	0	0	0	0	0	0	11	1,040	0	0
	その他 その他	0	0	44	7,817	0	0	0	0	0	0	38	6,442	0	0	0	0
	計	0	0	44	7,817	0	0	0	0	0	38	6,442	11	1,040	0	0	0
	小計	0	0	44	7,817	1	529	0	0	0	38	6,442	11	1,040	2	500	0
	部品 ポビンケース(個)	0	0	0	0	0	0	0	0	0	0	0	0	0	0	0	0
	部品 カマ(個)	0	0	45	403	0	0	0	0	60	452	98	262	0	0	0	0
	部品 その他	0	0	0	1,829	0	0	0	0	0	0	0	10,197	0	1,051	0	0
	部品 小計	0	0	0	2,232	0	0	0	0	0	452	0	10,459	0	1,051	0	0
工業用ミシン合計	0	0	44	10,049	1	529	0	0	0	452	38	16,901	11	2,091	2	500	
針(千本)	0	0	0	0	0	0	0	0	0	0	0	0	0	0	0	0	
テーブル及びカバー	0	0	0	0	0	0	0	0	0	0	0	0	0	0	0	0	
総計(ミシン合計)	61	281	44	7,817	1	529	106	453	0	0	38	6,442	57	3,395	2	500	
総計	61	281	44	10,049	1	529	106	453	0	452	38	16,901	57	4,446	2	500	

		アフリカ1~12月計		対前年同期比		オーストラリア		ニュージーランド		ミクロネシア		大洋州1~12月計		対前年同期比		総計1~12月計	
		数量	金額	数量	金額	数量	金額	数量	金額	数量	金額	数量	金額	数量	金額	数量	金額
家庭用ミシン	ジグザグ縫(電子速度調整式)	1,083	3,191	191.7	132.5	80	27,619	0	0	0	0	80	27,619	195.1	229.3	128,300	517,957
	ジグザグ縫(その他)	45	288	40.9	72.2	0	0	0	0	0	0	0	0	-	-	40,161	396,458
	その他	334	3,347	44.0	56.2	990	57,146	95	5,438	0	0	1,085	62,584	101.5	113.6	148,561	2,181,824
	小計	1,462	6,826	102.0	77.9	1,070	84,765	95	5,438	0	0	1,165	90,203	105.0	134.4	317,022	3,096,239
	部品 家庭用ミシンのもの	0	0	-	-	0	1,483	0	0	0	0	0	1,483	-	-	0	395,709
	家庭用ミシン合計	1,462	6,826	102.0	77.9	1,070	86,248	95	5,438	0	0	1,165	91,686	105.0	136.6	317,022	3,491,948
工業用ミシン	自動式 単針直線(織物用)	0	0	0.0	0.0	1	216	3	477	0	0	4	693	-	-	1,713	255,891
	自動式 単針直線(その他)	0	0	-	-	0	0	0	0	0	0	0	0	-	-	0	0
	自動式 オーバーロック	2	500	100.0	3.9	0	0	0	0	0	0	0	0	-	-	4,256	74,854
	自動式 その他	1	529	100.0	27.3	1	302	1	416	0	0	2	718	100.0	86.3	5,390	5,081,202
	計	3	1,029	60.0	6.7	2	518	4	893	0	0	6	1,411	300.0	169.6	11,359	5,411,947
	その他 単針直線(織物用)	0	0	0.0	0.0	0	0	0	0	0	0	0	0	-	-	8,860	561,504
	その他 単針直線(その他)	0	0	-	-	110	12,948	5	759	0	0	115	13,707	83.3	87.8	10,183	1,613,203
	その他 オーバーロック	77	2,404	13.7	19.3	0	0	0	0	0	0	0	0	0.0	0.0	14,877	1,760,179
	その他 その他	457	31,211	42.5	56.2	76	7,458	0	0	0	0	76	7,458	75.2	119.7	72,335	13,471,173
	計	534	33,615	30.8	48.3	186	20,406	5	759	0	0	191	21,165	79.6	95.9	106,255	17,406,059
	小計	537	34,644	30.9	40.8	188	20,924	9	1,652	0	0	197	22,576	81.4	98.6	117,614	22,818,006
	部品 ポビンケース(個)	5,168	586	130.7	67.1	94	876	0	0	0	0	94	876	23.5	72.1	3,895,875	793,285
	部品 カマ(個)	5,590	13,301	133.3	105.0	0	0	0	0	0	0	0	0	-	-	2,623,427	4,224,937
	部品 その他	0	57,290	-	90.0	0	5,148	0	1,535	0	0	0	6,683	-	76.9	0	6,917,519
	部品 小計	0	71,177	-	92.2	0	6,024	0	1,535	0	0	0	7,559	-	76.3	0	11,935,741
工業用ミシン合計	537	105,821	30.9	65.3	188	26,948	9	3,187	0	0	197	30,135	81.4	91.9	117,614	34,753,747	
針(千本)	0	0	0.0	0.0	23	2,004	0	0	10	558	33	2,562	66.0	945.4	27,936	350,743	
テーブル及びカバー	0	0	-	0.0	0	0	0	0	0	0	0	0	-	-	0	40,473	
総計(ミシン合計)	1,999	41,470	63.0	44.3	1,258	105,689	104	7,090	0	0	1,362	112,779	100.7	125.3	434,636	25,914,245	
総計	1,999	112,647	63.0	65.2	1,258	115,200	104	8,625	0	558	1,362	124,383	100.7	124.1	434,636	38,636,911	

		対前年同期比		
		数量	金額	
家庭用ミシン	ジグザグ縫(電子速度調整式)	104.1	82.0	
	ジグザグ縫(その他)	67.9	102.7	
	その他	133.2	133.5	
	小計	107.9	116.8	
	部品 家庭用ミシンのもの	-	133.5	
	家庭用ミシン合計	107.9	118.5	
工業用ミシン	自動式 単針直線(織物用)	40.1	294.1	
	自動式 単針直線(その他)	-	-	
	自動式 オーバーロック	71.3	33.5	
	自動式 その他	150.1	187.6	
	計	82.1	179.2	
	その他 単針直線(織物用)	127.1	130.7	
	その他 単針直線(その他)	202.6	221.2	
	その他 オーバーロック	127.4	143.4	
	その他 その他	170.3	184.6	
	計	160.6	179.7	
	小計	147.1	179.6	
	部品	ボビンケース(個)	157.1	153.9
		カマ(個)	162.6	160.1
		その他	-	159.2
		小計	-	159.2
工業用ミシン合計	147.1	172.0		
針(千本)	28.2	38.5		
テーブル及びカバー	-	267.7		
総計(ミシン合計)	116.2	168.8		
総計	116.2	160.5		

2021年 12月 輸 入

(財務省関税局調)

(単位:台、千円、%)

		韓国		中国		台湾		香港		ベトナム	
		数量	金額	数量	金額	数量	金額	数量	金額	数量	金額
家庭用 ミシン	完成品(頭部含む)			23,415	186,597	16,402	228,904			22,176	224,449
	部 品				2,275		71,323		310		280
家 庭 用 合 計		0	0	23,415	188,872	16,402	300,227	0	310	22,176	224,729
工業用 ミシン	自動式:単針直線			146	13,835	20	1,884			2	279
	自動式:オーバーロック			1	256						
	自動式:その他			27	10,225	237	41,019			10	7,371
	自動式計	0	0	174	24,316	257	42,903	0	0	12	7,650
	その他:単針直線			132	16,378						
	その他:オーバーロック			690	48,135						
	その他:その他			677	77,337						
	その他計	0	0	1,499	141,850	0	0	0	0	0	0
小 計	0	0	1,673	166,166	257	42,903	0	0	12	7,650	
部 品			3,886		427,270		130,091				249,916
工業用合計		0	3,886	1,673	593,436	257	172,994	0	0	12	257,566
針(千本)				176	830					21,949	70,392
テーブル及びカバー					10,158		2,446				
総計(ミシン合計)		0	0	25,088	352,763	16,659	271,807	0	0	22,188	232,099
総 計		0	3,886	25,088	793,296	16,659	475,667	0	310	22,188	552,687

		タイ		フィリピン		インド		ベルギー		スイス	
		数量	金額	数量	金額	数量	金額	数量	金額	数量	金額
家庭用 ミシン	完成品(頭部含む)	5,064	23,816								
	部 品		1,879								238
家 庭 用 合 計		5,064	25,695	0	0	0	0	0	0	0	238
工業用 ミシン	自動式:単針直線										
	自動式:オーバーロック							1	562		
	自動式:その他										
	自動式計	0	0	0	0	0	0	1	562	0	0
	その他:単針直線										
	その他:オーバーロック										
	その他:その他										
	その他計	0	0	0	0	0	0	0	0	0	0
小 計	0	0	0	0	0	0	1	562	0	0	
部 品			1,776		2,640						
工業用合計		0	1,776	0	2,640	0	0	1	562	0	0
針(千本)						119	2,814				
テーブル及びカバー			274								
総計(ミシン合計)		5,064	23,816	0	0	0	0	1	562	0	0
総 計		5,064	27,745	0	2,640	0	2,814	1	562	0	238

		イタリア		チェコ		アメリカ合衆国		総計12月計		対前年同期比	
		数量	金額	数量	金額	数量	金額	数量	金額	数量	金額
家庭用 ミシン	完成品(頭部含む)							67,057	663,766	51.5	60.0
	部品							0	76,305	-	103.4
家庭用合計		0	0	0	0	0	0	67,057	740,071	51.5	62.7
工業用 ミシン	自動式:単針直線							168	15,998	1527.3	402.1
	自動式:オーバーロック							2	818	-	-
	自動式:その他	2	2,297					276	60,912	107.0	166.0
	自動式計	2	2,297	0	0	0	0	446	77,728	165.8	191.1
	その他:単針直線							132	16,378	38.9	74.4
	その他:オーバーロック							690	48,135	213.6	301.9
	その他:その他			1	315			678	77,652	258.8	211.4
	その他計	0	0	1	315	0	0	1,500	142,165	162.3	190.4
	小計	2	2,297	1	315	0	0	1,946	219,893	163.1	190.6
工業用合計		2	2,297	1	315	0	1,838	1,946	1,037,310	163.1	196.5
針(千本)								22,244	74,036	120.5	123.8
テーブル及びカバー							238	0	13,116	-	239.9
総計(ミシン合計)		2	2,297	1	315	0	0	69,003	883,659	52.5	72.4
総計		2	2,297	1	315	0	2,076	69,003	1,864,533	52.5	105.2

		累計1~12月計		対前年同期比	
		数量	金額	数量	金額
家庭用 ミシン	完成品(頭部含む)	988,968	9,824,339	69.4	88.0
	部品	0	837,563	-	108.0
家庭用合計		988,968	10,661,902	69.4	89.3
工業用 ミシン	自動式:単針直線	2,201	199,038	64.2	92.9
	自動式:オーバーロック	552	58,854	136.6	206.5
	自動式:その他	3,226	609,511	109.2	106.0
	自動式計	5,979	867,403	88.1	106.1
	その他:単針直線	2,878	234,836	90.5	115.3
	その他:オーバーロック	3,420	224,195	149.5	179.9
	その他:その他	6,435	724,573	180.4	237.8
	その他計	12,733	1,183,604	140.9	187.0
	小計	18,712	2,051,007	118.3	141.4
工業用合計		18,712	9,465,366	118.3	168.1
針(千本)		278,709	783,989	105.9	99.2
テーブル及びカバー		0	120,249	-	130.3
総計(ミシン合計)		1,007,680	11,875,346	69.9	94.1
総計		1,007,680	21,031,506	69.9	114.0

2021年1月～12月 輸入

(財務省関税局調)

(単位:台、千円、%)

		韓国		中国		台湾		香港		ベトナム	
		数量	金額	数量	金額	数量	金額	数量	金額	数量	金額
家庭用 ミシン	完成品(頭部含む)	32,210	358,489	353,176	3,196,055	168,732	2,566,778	0	0	319,887	3,081,220
	部 品	0	0	0	28,866	0	764,303	0	310	0	18,401
家 庭 用 合 計		32,210	358,489	353,176	3,224,921	168,732	3,331,081	0	310	319,887	3,099,621
工業用 ミシン	自動式:単針直線	184	13,060	1,741	160,892	30	2,719	0	0	226	10,570
	自動式:オーバーロック	0	0	392	19,879	114	26,184	0	0	0	0
	自動式:その他	2	956	389	108,629	2,274	371,460	0	0	237	89,261
	自動式計	186	14,016	2,522	289,400	2,418	400,363	0	0	463	99,831
	その他:単針直線	0	0	2,514	207,673	10	237	0	0	323	11,904
	その他:オーバーロック	0	0	3,333	219,693	0	0	0	0	86	4,220
	その他:その他	23	3,028	6,160	662,693	41	5,094	0	0	158	16,907
	その他計	23	3,028	12,007	1,090,059	51	5,331	0	0	567	33,031
小 計	209	17,044	14,529	1,379,459	2,469	405,694	0	0	1,030	132,862	
部 品	0	17,242	0	3,907,746	0	1,108,077	0	6,244	0	2,292,085	
工 業 用 合 計		209	34,286	14,529	5,287,205	2,469	1,513,771	0	6,244	1,030	2,424,947
針(千本)		975	3,336	3,129	10,443	50	903	0	0	272,340	728,455
テーブル及びカバー		0	17,152	0	84,336	0	10,270	0	0	0	589
総 計(ミシン合計)		32,419	375,533	367,705	4,575,514	171,201	2,972,472	0	0	320,917	3,214,082
総 計		32,419	413,263	367,705	8,606,905	171,201	4,856,025	0	6,554	320,917	6,253,612

		タイ		シンガポール		マレーシア		フィリピン		インド	
		数量	金額	数量	金額	数量	金額	数量	金額	数量	金額
家庭用 ミシン	完成品(頭部含む)	114,948	620,515	0	0	0	0	0	0	0	0
	部 品	0	22,298	0	321	0	0	0	0	0	0
家 庭 用 合 計		114,948	642,813	0	321	0	0	0	0	0	0
工業用 ミシン	自動式:単針直線	1	453	10	2,770	0	0	0	0	0	0
	自動式:オーバーロック	0	0	0	0	0	0	0	0	0	0
	自動式:その他	0	0	0	0	0	0	300	4,409	0	0
	自動式計	1	453	10	2,770	0	0	300	4,409	0	0
	その他:単針直線	0	0	0	0	0	0	0	0	0	0
	その他:オーバーロック	0	0	0	0	0	0	0	0	0	0
	その他:その他	2	204	0	0	0	0	0	0	0	0
	その他計	2	204	0	0	0	0	0	0	0	0
小 計	3	657	10	2,770	0	0	300	4,409	0	0	
部 品	0	13,576	0	7,725	0	279	0	19,519	0	2,722	
工 業 用 合 計		3	14,233	10	10,495	0	279	300	23,928	0	2,722
針(千本)		0	0	0	0	0	0	0	0	2,085	37,420
テーブル及びカバー		0	274	0	774	0	627	0	0	0	0
総 計(ミシン合計)		114,951	621,172	10	2,770	0	0	300	4,409	0	0
総 計		114,951	657,320	10	11,590	0	906	300	23,928	0	40,142

		パキスタン		イギリス		ベルギー		ドイツ		スイス	
		数量	金額	数量	金額	数量	金額	数量	金額	数量	金額
家庭用 ミシン	完成品(頭部含む)	0	0	0	0	0	0	1	287	0	0
	部品	0	0	0	0	0	0	0	0	0	1,018
家庭用合計		0	0	0	0	0	0	1	287	0	1,018
工業用 ミシン	自動式:単針直線	0	0	0	0	0	0	5	3,024	0	0
	自動式:オーバーロック	0	0	0	0	1	562	0	0	0	0
	自動式:その他	2	455	0	0	0	0	6	15,942	3	2,896
	自動式計	2	455	0	0	1	562	11	18,966	3	2,896
	その他:単針直線	0	0	0	0	0	0	5	6,823	0	0
	その他:オーバーロック	0	0	0	0	0	0	0	0	0	0
	その他:その他	0	0	0	0	0	0	20	21,208	0	0
	その他計	0	0	0	0	0	0	25	28,031	0	0
小計	2	455	0	0	1	562	36	46,997	3	2,896	
部品	0	0	0	325	0	0	0	5,530	0	0	
工業用合計		2	455	0	325	1	562	36	52,527	3	2,896
針(千本)		0	0	0	0	0	0	41	831	0	0
テーブル及びカバー		0	0	0	0	0	637	0	2,261	0	299
総計(ミシン合計)		2	455	0	0	1	562	37	47,284	3	2,896
総計		2	455	0	325	1	1,199	37	55,906	3	4,213

		スペイン		イタリア		ウズベキスタン		トルコ		チェコ	
		数量	金額	数量	金額	数量	金額	数量	金額	数量	金額
家庭用 ミシン	完成品(頭部含む)	0	0	0	0	0	0	0	0	0	0
	部品	0	0	0	0	0	0	0	0	0	0
家庭用合計		0	0	0	0	0	0	0	0	0	0
工業用 ミシン	自動式:単針直線	1	3,582	1	1,568	0	0	0	0	0	0
	自動式:オーバーロック	0	0	2	8,352	0	0	0	0	0	0
	自動式:その他	0	0	7	7,508	1	476	0	0	3	5,931
	自動式計	1	3,582	10	17,428	1	476	0	0	3	5,931
	その他:単針直線	0	0	2	5,151	0	0	0	0	0	0
	その他:オーバーロック	0	0	0	0	0	0	1	282	0	0
	その他:その他	0	0	1	591	0	0	0	0	23	9,904
	その他計	0	0	3	5,742	0	0	1	282	23	9,904
小計	1	3,582	13	23,170	1	476	1	282	26	15,835	
部品	0	217	0	426	0	0	0	250	0	0	
工業用合計		1	3,799	13	23,596	1	476	1	532	26	15,835
針(千本)		0	0	0	0	0	0	0	0	89	2,601
テーブル及びカバー		0	0	0	0	0	0	0	0	0	0
総計(ミシン合計)		1	3,582	13	23,170	1	476	1	282	26	15,835
総計		1	3,799	13	23,596	1	476	1	532	26	18,436

		カナダ		アメリカ合衆国		チリ		ルーマニア		オランダ	
		数量	金額	数量	金額	数量	金額	数量	金額	数量	金額
家庭用 ミシン	完成品(頭部含む)	0	0	2	640	0	0	0	0	0	0
	部 品	0	0	0	2,046	0	0	0	0	0	0
家 庭 用 合 計		0	0	2	2,686	0	0	0	0	0	0
工業用 ミシン	自動式:単針直線	0	0	2	400	0	0	0	0	0	0
	自動式:オーバーロック	0	0	43	3,877	0	0	0	0	0	0
	自動式:その他	1	700	0	0	0	0	0	0	0	0
	自動式計	1	700	45	4,277	0	0	0	0	0	0
	その他:単針直線	0	0	24	3,048	0	0	0	0	0	0
	その他:オーバーロック	0	0	0	0	0	0	0	0	0	0
	その他:その他	0	0	6	2,648	0	0	0	0	1	2,296
	その他計	0	0	30	5,696	0	0	0	0	1	2,296
小 計	1	700	75	9,973	0	0	0	0	1	2,296	
部 品		0	0	0	28,737	0	772	0	1,101	0	1,427
工業用合計		1	700	75	38,710	0	772	0	1,101	1	3,723
針(千本)		0	0	0	0	0	0	0	0	0	0
テーブル及びカバー		0	0	0	3,030	0	0	0	0	0	0
総計(ミシン合計)		1	700	77	10,613	0	0	0	0	1	2,296
総 計		1	700	77	44,426	0	772	0	1,101	1	3,723

		アラブ首長国連邦		デンマーク		南アフリカ共和国		累計1~12月計		対前年同期比	
		数量	金額	数量	金額	数量	金額	数量	金額	数量	金額
家庭用 ミシン	完成品(頭部含む)	0	0	0	0	12	355	988,968	9,824,339	69.4	88.0
	部 品	0	0	0	0	0	0	0	837,563	-	108.0
家 庭 用 合 計		0	0	0	0	12	355	988,968	10,661,902	69.4	89.3
工業用 ミシン	自動式:単針直線	0	0	0	0	0	0	2,201	199,038	64.2	92.9
	自動式:オーバーロック	0	0	0	0	0	0	552	58,854	136.6	206.5
	自動式:その他	1	888	0	0	0	0	3,226	609,511	109.2	106.0
	自動式計	1	888	0	0	0	0	5,979	867,403	88.1	106.1
	その他:単針直線	0	0	0	0	0	0	2,878	234,836	90.5	115.3
	その他:オーバーロック	0	0	0	0	0	0	3,420	224,195	149.5	179.9
	その他:その他	0	0	0	0	0	0	6,435	724,573	180.4	237.8
	その他計	0	0	0	0	0	0	12,733	1,183,604	140.9	187.0
小 計	1	888	0	0	0	0	18,712	2,051,007	118.3	141.4	
部 品		0	0	0	359	0	0	0	7,414,359	-	177.4
工業用合計		1	888	0	359	0	0	18,712	9,465,366	118.3	168.1
針(千本)		0	0	0	0	0	0	278,709	783,989	105.9	99.2
テーブル及びカバー		0	0	0	0	0	0	0	120,249	-	130.3
総計(ミシン合計)		1	888	0	0	12	355	1,007,680	11,875,346	69.9	94.1
総 計		1	888	0	359	12	355	1,007,680	21,031,506	69.9	114.0

価格(税込) 540円