

2022 — 2

No. 824

JASMA

(生産・輸出・輸入統計)

一般社団法人日本縫製機械工業会

JAPAN SEWING MACHINERY MANUFACTURERS ASSOCIATION

105-0004 東京都港区新橋5-25-3

電話 03-6435-8190

FAX 03-6435-8192

URL <https://www.jasma.or.jp>

JASMA

(生産・輸出・輸入統計)

2022年2月分 目次

I	2月の概況	1
II	月次推移グラフ(2021年1月～12月 2022年1月～)	
	1家庭用ミシンの生産、販売、在庫台数	3
	2家庭用ミシンの生産、販売金額	4
	3家庭用ミシンの輸出台数、金額	5
	4家庭用ミシンの輸入台数、金額	6
	5工業用ミシンの生産、販売、在庫台数	7
	6工業用ミシンの生産、販売金額	8
	7工業用ミシンの輸出台数、金額	9
	8工業用ミシンの輸入台数、金額	10
III	生産、販売、在庫データ (2月分)	11
IV	国別、地域別輸出データ (2月分)	12
V	国別、地域別輸入データ (2月分)	18

2022年2月の概況

I. ミシン

「生産」

(1)2月実績 (単位:台、百万円、%) (2)1~2月実績 (単位:台、百万円、%)

	数量	前年同期比	金額	前年同期比		数量	前年同期比	金額	前年同期比
ミシン合計	12,592	123.2	2,490	128.2	ミシン合計	24,752	124.3	4,607	134.2
家庭用ミシン計	4,971	102.7	240	108.6	家庭用ミシン計	9,523	105.9	457	104.6
工業用ミシン計	7,621	141.8	2,250	130.7	工業用ミシン計	15,229	139.4	4,150	138.5

- ① 2月のミシン生産は、「家庭用」は4,971台、240百万円で、前年同期比102.7%(台数)、108.6%(金額)、「工業用」は7,621台、2,250百万円で、前年同期比141.8%(台数)、130.7%(金額)である。

- ② 前月比では、「家庭用」は台数で109.2%、金額で110.6%、「工業用」は台数で100.2%、金額で118.4%である。

「販売」

(1)2月実績 (単位:台、百万円、%) (2)1~2月実績 (単位:台、百万円、%)

	数量	前年同期比	金額	前年同期比		数量	前年同期比	金額	前年同期比
ミシン合計	20,758	161.6	3,360	149.0	ミシン合計	33,182	115.3	5,439	127.9
家庭用ミシン計	4,956	104.8	219	109.0	家庭用ミシン計	9,478	109.7	444	118.7
工業用ミシン計	15,802	194.7	3,141	152.9	工業用ミシン計	23,704	117.8	4,995	128.8

- ① 2月のミシン販売は、「家庭用」は4,956台、219百万円で、前年同期比104.8%(台数)、109.0%(金額)、「工業用」は15,802台、3,141百万円で、前年同期比194.7%(台数)、152.9%(金額)である。

- ② 前月比では、「家庭用」は台数で109.6%、金額で97.3%、「工業用」は台数で200.0%、金額で169.4%である。

「輸出」

地域別輸出実績(2月)

(単位:台、千円、%、部品含まず)

	家庭用ミシン		前年同期比		工業用ミシン		前年同期比		合計		前年同期比	
	数量	金額	数量	金額	数量	金額	数量	金額	数量	金額	数量	金額
東アジア	0	0	-	-	2,864	649,277	117.4	124.1	2,864	649,277	117.4	124.1
東南アジア	7,505	18,129	159.7	118.3	3,701	926,914	164.3	147.9	11,206	945,043	161.2	147.2
中近東	18,247	85,083	125.6	135.1	866	4,905	78.6	65.7	19,113	89,988	122.3	127.8
ヨーロッパ	1,115	55,994	66.4	64.0	1,353	339,260	170.4	181.5	2,468	395,254	99.8	144.0
北米	995	56,253	99,500.0	23,536.8	1,595	357,866	330.2	196.7	2,590	414,119	535.1	227.3
中米	0	0	-	-	282	47,331	102.5	333.6	282	47,331	102.5	333.6
南米	0	0	-	-	0	0	-	-	0	0	-	-
アフリカ	60	210	193.5	13.3	0	0	-	-	60	210	26.9	4.5
大洋州	0	0	-	-	14	2,089	93.3	67.8	14	2,089	4.4	7.5
合計	27,922	215,669	131.5	112.0	10,675	2,327,642	132.8	145.4	38,597	2,543,311	131.8	141.8
前年同期比	131.5	112.0	-	-	132.8	145.4	-	-	131.8	141.8	-	-
前月比	113.2	95.3	-	-	125.3	135.5	-	-	116.3	130.8	-	-
累計	52,592	441,881	126.1	107.7	19,192	4,045,570	129.6	146.5	71,784	4,487,451	127.0	141.5
前年同期比	126.1	107.7	-	-	129.6	146.5	-	-	127.0	141.5	-	-

国別輸出実績(2月)

(単位:台、千円、%、部品含まず)

	家庭用ミシン		前年同期比		工業用ミシン		前年同期比		合計		前年同期比	
	数量	金額	数量	金額	数量	金額	数量	金額	数量	金額	数量	金額
1. 中国	0	0	-	-	1,537	333,291	162.3	169.2	1,537	333,291	162.3	169.2
2. シンガポール	20	1,088	-	-	2,334	590,607	189.4	148.3	2,354	591,695	191.1	148.5
3. 香港	0	0	-	-	1,216	284,446	85.8	92.4	1,216	284,446	85.8	92.4
4. アメリカ	995	56,253	99,500.0	23,536.8	1,595	357,866	330.2	196.7	2,590	414,119	535.1	227.3
5. ベトナム	0	0	-	-	404	59,527	267.5	101.4	404	59,527	267.5	101.4
6. ドイツ	1,095	55,500	100.9	95.5	315	87,626	107.9	234.4	1,410	143,126	102.4	149.9
7. アラブ首長国連邦	18,207	82,893	125.3	131.6	863	4,662	78.3	62.5	19,070	87,555	122.0	124.3
8. オランダ	0	0	-	-	293	94,981	127.4	181.2	293	94,981	127.4	181.2
9. トルコ	0	0	-	-	681	117,903	810.7	643.4	681	117,903	810.7	643.4
10. インド	0	0	-	-	374	68,329	60.9	106.6	374	68,329	60.9	106.6
合計(その他含む)	27,922	215,669	131.5	112.0	10,675	2,327,642	132.8	145.4	38,597	2,543,311	131.8	141.8
前年同期比	131.5	112.0	-	-	132.8	145.4	-	-	131.8	141.8	-	-
前月比	113.2	95.3	-	-	125.3	135.5	-	-	116.3	130.8	-	-
累計	52,592	441,881	126.1	107.7	19,192	4,045,570	129.6	146.5	71,784	4,487,451	127.0	141.5
前年同期比	126.1	107.7	-	-	129.6	146.5	-	-	127.0	141.5	-	-

※順位は前年の「合計金額」上位10カ国

- ① 2月の輸出は、「家庭用」は27,922台、215,669千円で、前年同期比131.5%(台数)、112.0%(金額)、「工業用」は10,675台、2,327,642千円で、前年同期比132.8%(台数)、145.4%(金額)である。

- ② 前月比では、「家庭用」は台数で113.2%、金額で95.3%、「工業用」は台数で125.3%、金額で135.5%である。

- ③ 国別の輸出では、「家庭用」は主要国の「アメリカ」が前年同期比99,500.0%(台数)、23,536.8%(金額)である。「工業用」は主要国の「シンガポール」が前年同期比189.4%(台数)、148.3%(金額)、「中国」が前年同期比162.3%(台数)、169.2%(金額)、「アメリカ」が前年同期比330.2%(台数)、196.7%(金額)、「香港」が前年同期比85.8%(台数)、92.4%(金額)である。

「輸入」 国別輸入実績(2月) (単位:台、千円、%、部品含まず)

	家庭用ミシ		前年同期比		工業用ミシ		前年同期比		合計		前年同期比	
	数量	金額	数量	金額	数量	金額	数量	金額	数量	金額	数量	金額
1. 中国	11,132	169,486	12.0	37.6	1,157	111,086	95.4	94.9	12,289	280,572	13.0	49.4
2. ベトナム	33,025	359,386	67.5	78.6	15	4,695	8.6	52.0	33,040	364,081	67.3	78.0
3. 台湾	12,776	201,304	52.0	53.5	185	32,740	108.8	131.7	12,961	234,044	52.4	58.4
4. タイ	390	8,106	2.7	8.8	0	0	-	-	390	8,106	2.7	8.7
5. ドイツ	0	0	-	-	1	1,493	20.0	42.2	1	1,493	20.0	42.2
6. アメリカ	0	0	-	-	0	0	-	-	0	0	-	-
7. インド	0	0	-	-	0	0	-	-	0	0	-	-
8. 韓国	0	0	-	-	0	0	-	-	0	0	-	-
9. イタリア	0	0	-	-	2	2,035	200.0	344.3	2	2,035	200.0	344.3
10. フィリピン	0	0	-	-	0	0	-	-	0	0	-	-
合計(その他含む)	57,323	738,282	31.7	53.6	1,361	154,467	77.8	91.4	58,684	892,749	32.1	57.7
前年同期比	31.7	53.6	-	-	77.8	91.4	-	-	32.1	57.7	-	-
前月比	62.2	75.6	-	-	107.5	108.4	-	-	62.8	79.8	-	-
累計	149,466	1,715,124	45.1	63.4	2,627	297,024	87.2	101.5	152,093	2,012,148	45.5	67.1
前年同期比	45.1	63.4	-	-	87.2	101.5	-	-	45.5	67.1	-	-

※順位は前年の「合計金額」上位10カ国

- ① 2月の輸入は「家庭用」は57,323台、738,282千円で、前年同期比31.7%(台数)、53.6%(金額)である。
 「工業用」は1,361台、154,467千円で、前年同期比77.8%(台数)、91.4%(金額)である。
 国別の占有率をみると、「家庭用」は「ベトナム」が台数で57.6%、金額で48.7%「台湾」が台数で22.3%、金額で27.3%である。
 「工業用」は「中国」が台数で85.0%、金額で71.9%、「台湾」が台数で13.6%、金額で21.2%である。

- ② 前月比では、「家庭用」は台数で62.2%、金額で75.6%、「工業用」は台数で107.5%、金額で108.4%である。

Ⅱ. 部品

「輸出」 地域別輸出実績(2月) (単位:千円、%)

	家庭用ミシン部品		工業用ミシン部品			合計	前年同期比	針	前年同期比	テーブル、カバー	前年同期比
	家庭用ミシンのもの	前年同期比	ホビケース	カマ	その他						
東アジア	15,192	141.8	47,057	264,188	226,500	537,745	139.4	3,982	19.9	0	-
東南アジア	0	-	6,971	61,162	184,863	252,996	133.4	3,645	31.8	0	-
中近東	0	-	1,056	1,788	7,713	10,557	259.3	485	-	0	-
ヨーロッパ	1,231	55.7	8,202	22,735	41,032	71,969	106.9	0	-	0	-
北米	3,112	1,210.9	4,977	21,748	83,092	109,817	108.4	1,863	34.7	0	-
中米	0	-	6,112	0	28,909	35,021	108.6	0	-	0	-
南米	0	-	0	1,093	9,188	10,281	182.5	394	94.7	0	-
アフリカ	0	-	0	925	5,858	6,783	113.8	0	-	0	-
大洋州	0	-	0	0	708	708	192.9	0	-	0	-
合計	19,535	85.5	74,375	373,639	587,863	1,035,877	130.7	10,369	27.6	0	-
前年同期比	85.5	-	99.6	120.3	144.4	130.7	-	27.6	-	-	-
前月比	123.7	-	123.6	140.5	127.0	131.3	-	122.4	-	0.0	-
累計	35,325	78.6	134,528	639,499	1,050,644	1,824,671	114.1	18,837	13.0	1,912	269.3
前年同期比	78.6	-	95.6	97.7	130.7	114.1	-	13.0	-	269.3	-

注:平成24年1月から、「テーブル及びカバー」については、家庭用部品から分かれ単独の品目になった。

- ①2月の部品輸出は「家庭用ミシン部品」が19,535千円、「工業用ミシン部品」が1,035,877千円、「針」が10,369千円、前年同期比では「家庭用」が85.5%、「工業用」が130.7%、「針」が27.6%である。

- ② 前月比では、「家庭用」が123.7%、「工業用」が131.3%、「針」が122.4%である。

「輸入」 国別輸入実績(2月) (単位:千円、%)

	家庭用部品	工業用部品	針	テーブル、カバー	小計
中国	2,342	300,748	344	3,284	3,628
ベトナム	1,069	224,836	79,328	0	79,328
台湾	91,228	100,955	0	1,701	1,701
アメリカ	0	1,926	0	0	0
フィリピン	0	0	0	0	0
韓国	0	1,286	0	0	0
タイ	1,727	3,720	0	0	0
シンガポール	0	4,373	0	0	0
香港	0	0	0	0	0
ドイツ	0	385	0	0	0
インド	0	0	1,593	0	1,593
オランダ	0	0	0	0	0
ルーマニア	0	0	0	0	0
チリ	0	0	0	0	0
合計(その他含む)	96,366	638,229	81,265	4,985	86,250
前年同期比	189.1	150.1	98.1	38.8	90.1
前月比	127.0	73.6	93.0	32.9	84.1
累計	172,263	1,505,790	168,657	20,155	188,812
前年同期比	126.8	179.2	110.2	91.3	107.8

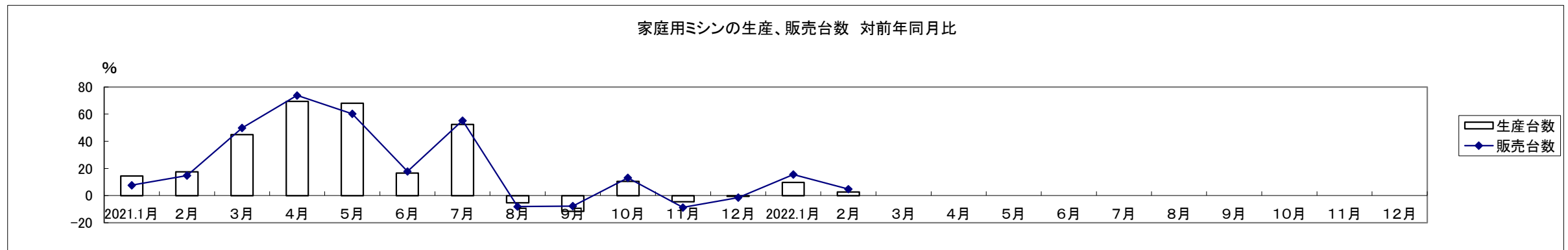
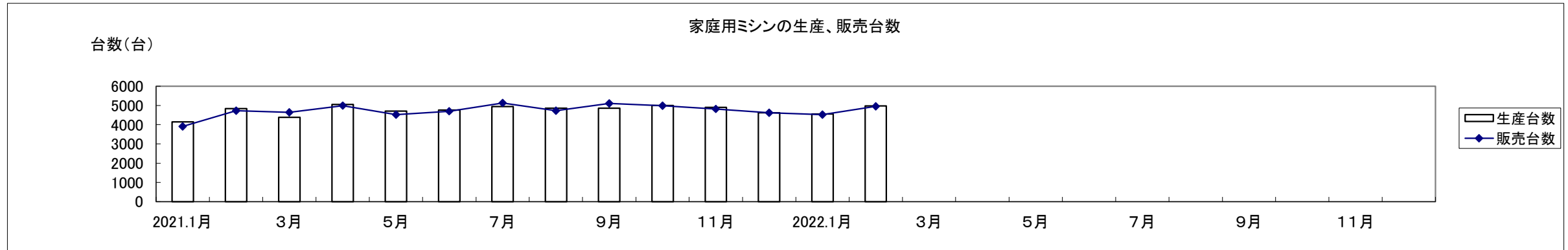
- ① 2月の部品輸入は「家庭用ミシン部品」が96,366千円、「工業用ミシン部品」が638,229千円、「針」が81,265千円、「テーブル及びカバー」が4,985千円、前年同期比では「家庭用」が189.1%、「工業用」が150.1%、「針」が98.1%、「テーブル及びカバー」が38.8%である。

- ② 前月比では、「家庭用」が127.0%、「工業用」が73.6%、「針」が93.0%、「テーブル及びカバー」が32.9%である。

家庭用ミシンの生産、販売、在庫台数(月次) (2021/1~12,2022/1~)

単位:台、%

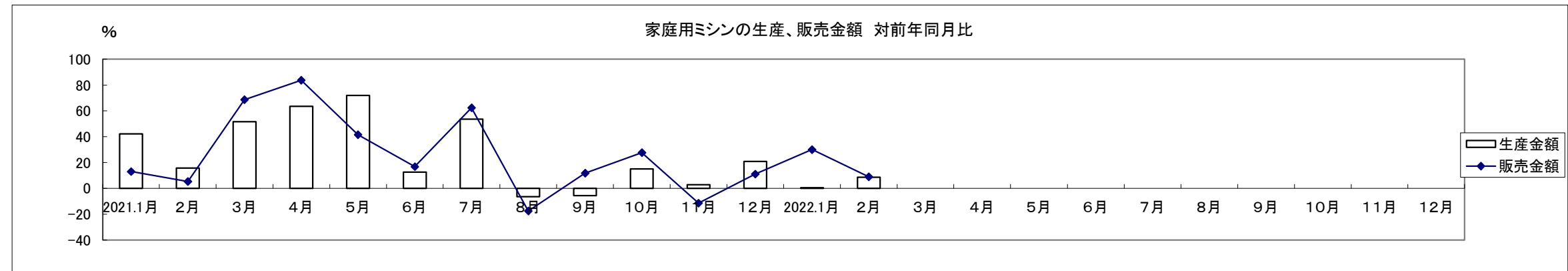
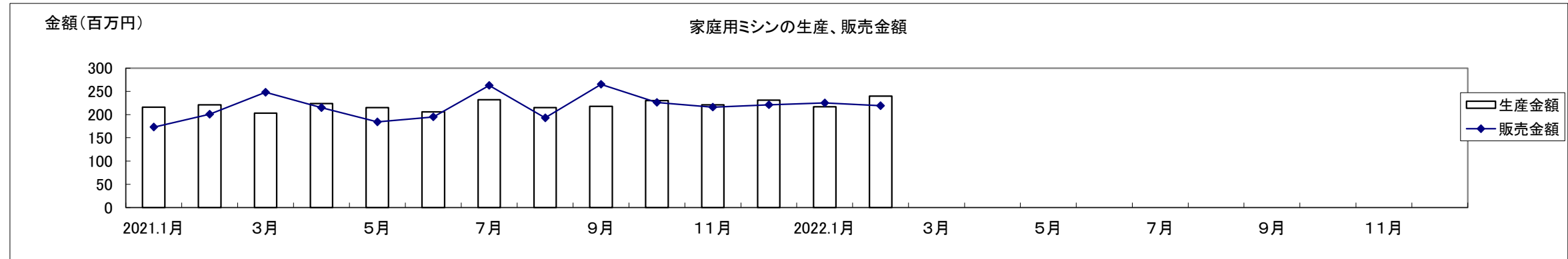
	2021.1月	2月	3月	4月	5月	6月	7月	8月	9月	10月	11月	12月	2022.1月	2月	3月	4月	5月	6月	7月	8月	9月	10月	11月	12月
生産台数	4,148	4,841	4,384	5,045	4,705	4,760	4,949	4,859	4,858	5,003	4,896	4,618	4,552	4,971										
対前年比	14.4	17.5	44.9	69.4	68.0	16.6	52.4	-5.3	-11.6	10.5	-4.6	-0.5	9.7	2.7										
販売台数	3,911	4,729	4,646	4,991	4,528	4,696	5,126	4,731	5,104	4,981	4,818	4,614	4,522	4,956										
対前年比	7.7	14.8	49.8	73.8	60.2	17.8	55.2	-8.1	-7.8	13.1	-8.7	-1.5	15.6	4.8										
在庫台数	363	475	213	267	444	508	331	459	213	233	311	315	345	360										
対前年比	81.5	135.1	69.0	15.1	115.5	67.7	33.5	101.3	13.3	-25.1	88.5	150.0	-5.0	-24.2										



家庭用ミシンの生産、販売金額(月次) (2021/1~12,2022/1~)

単位:百万円、%

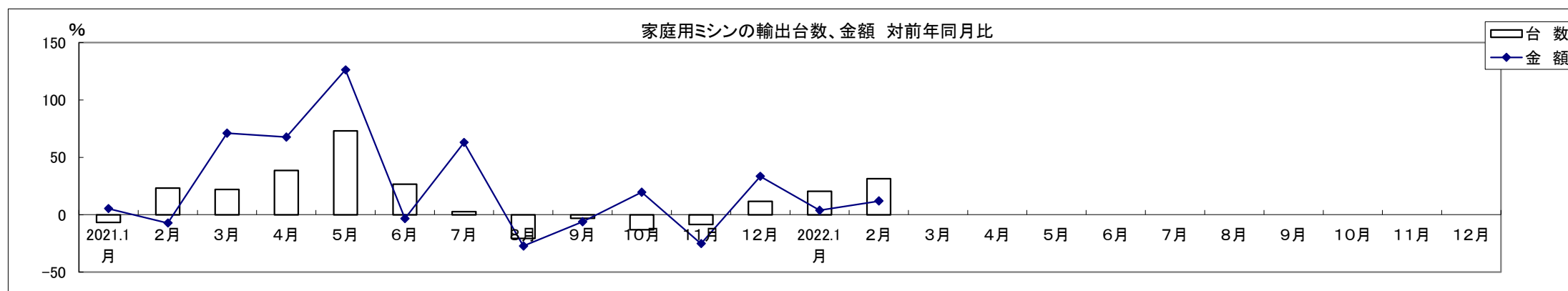
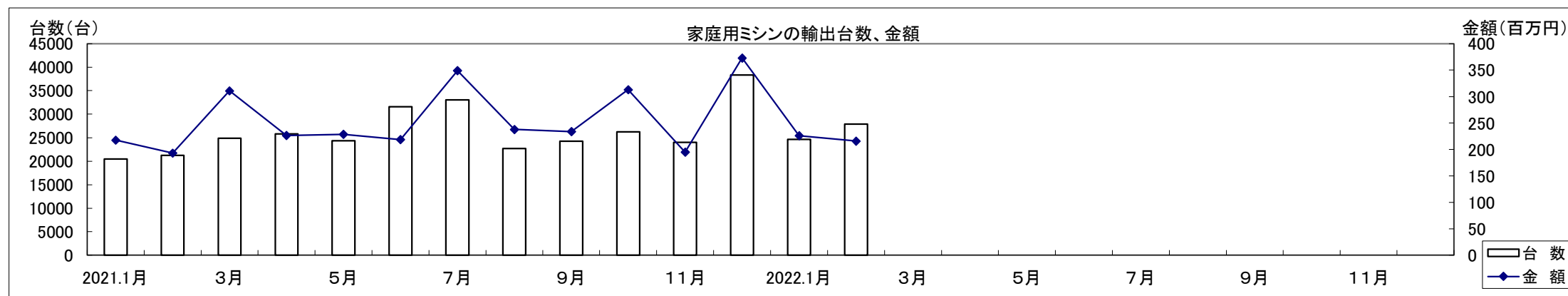
	2021.1月	2月	3月	4月	5月	6月	7月	8月	9月	10月	11月	12月	2022.1月	2月	3月	4月	5月	6月	7月	8月	9月	10月	11月	12月
生産金額	216	221	203	224	215	206	232	215	218	230	221	231	217	240										
対前年比	42.1	15.7	51.5	63.5	72.0	12.6	53.6	-6.5	-5.6	15.0	2.8	20.9	0.5	8.6										
販売金額	173	201	248	215	184	195	263	193	265	226	216	221	225	219										
対前年比	13.1	5.2	68.7	83.8	41.5	16.8	62.3	-17.5	11.8	27.7	-11.5	11.1	30.1	9.0										



家庭用ミシンの輸出台数、金額(月次) (2021/1~12,2022/1~)

単位:百万円、%

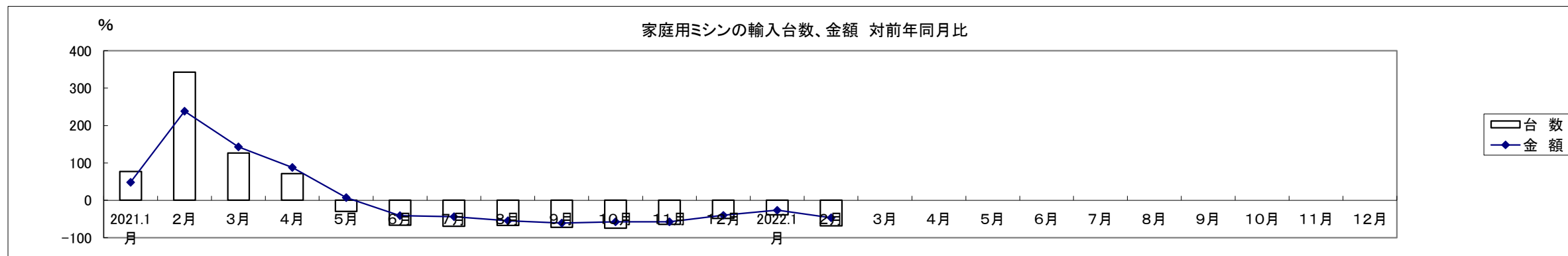
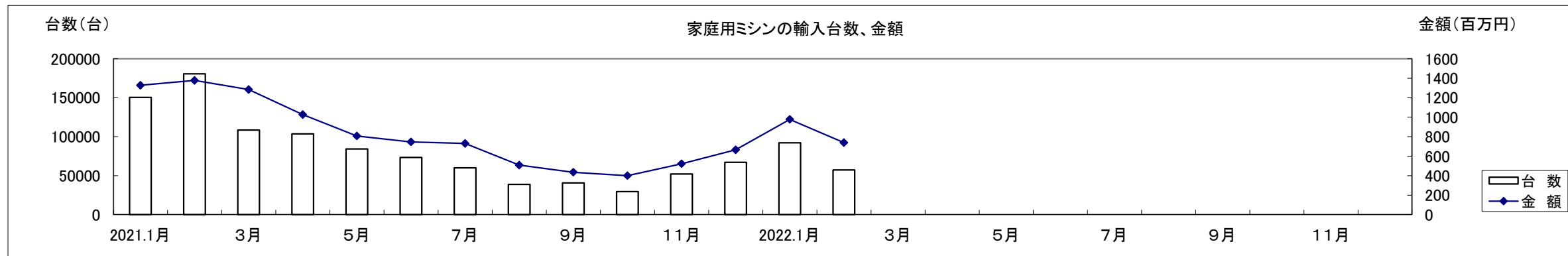
	2021.1月	2月	3月	4月	5月	6月	7月	8月	9月	10月	11月	12月	2022.1月	2月	3月	4月	5月	6月	7月	8月	9月	10月	11月	12月
台数	20,477	21,235	24,906	25,810	24,345	31,577	33,036	22,732	24,254	26,238	24,047	38,365	24,670	27,922										
対前年比	-6.7	23.2	22.1	38.5	73.2	26.5	2.7	-20.5	-3.2	-13.1	-8.5	11.5	20.5	31.5										
金額	218	193	311	226	229	219	349	238	234	313	195	373	226	216										
対前年比	5.4	-7.2	71.2	67.7	126.2	-3.3	63.0	-27.3	-6.1	19.4	-25.1	33.5	3.9	12.0										



家庭用ミシンの輸入台数、金額(月次) (2021/1~12,2022/1~)

単位:台、百万円、%

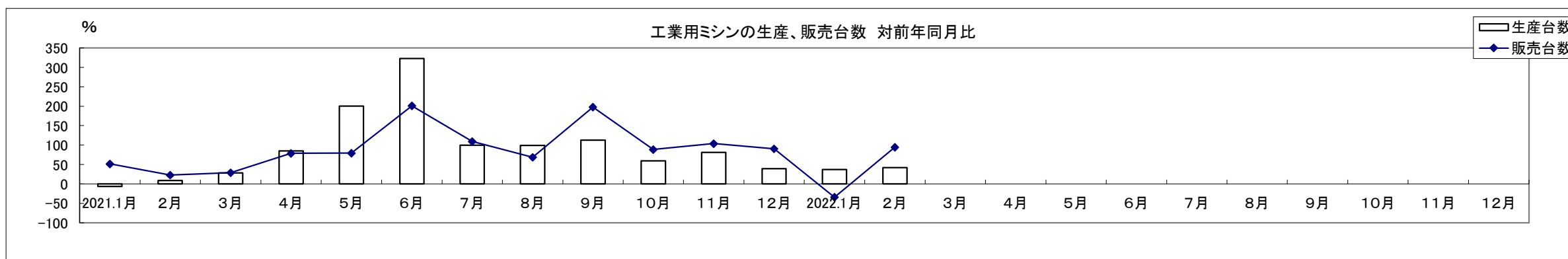
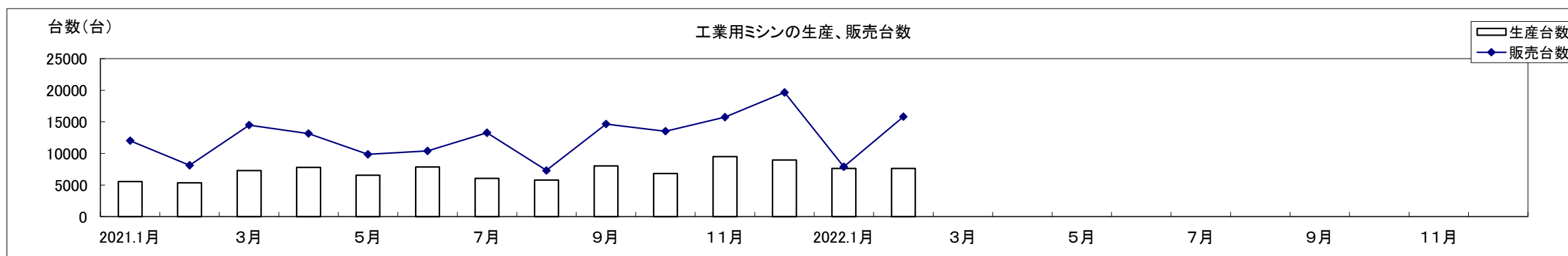
	2021.1月	2月	3月	4月	5月	6月	7月	8月	9月	10月	11月	12月	2022.1月	2月	3月	4月	5月	6月	7月	8月	9月	10月	11月	12月
台数	150,366	180,896	108,646	103,732	84,286	73,307	60,031	38,589	40,710	29,262	52,086	67,057	92,143	57,323										
対前年比	76.9	342.4	126.6	71.4	-29.8	-66.5	-69.3	-67.6	-72.3	-74.7	-64.1	-48.5	-38.7	-68.3										
金額	1,328	1,377	1,283	1,026	807	747	730	508	434	399	522	664	977	738										
対前年比	48.5	238.3	143.0	87.8	7.5	-40.9	-43.9	-54.1	-60.7	-57.3	-57.1	-40.1	-26.4	-46.4										



工業用ミシンの生産、販売、在庫台数(月次) (2021/1~12,2022/1~)

単位:台、%

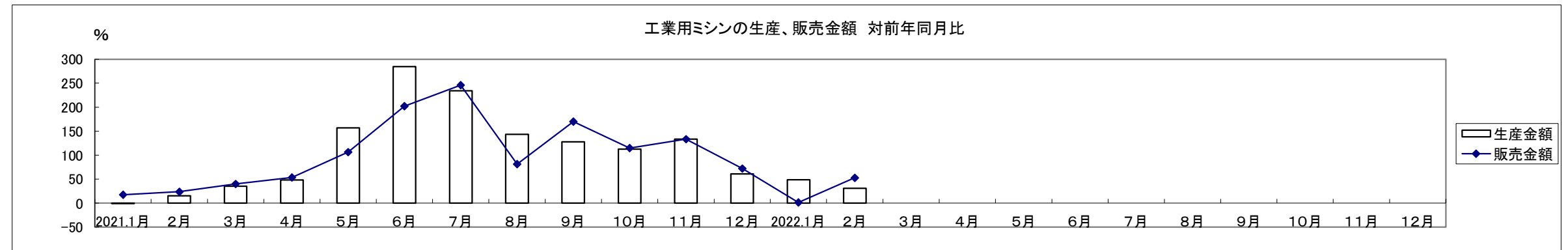
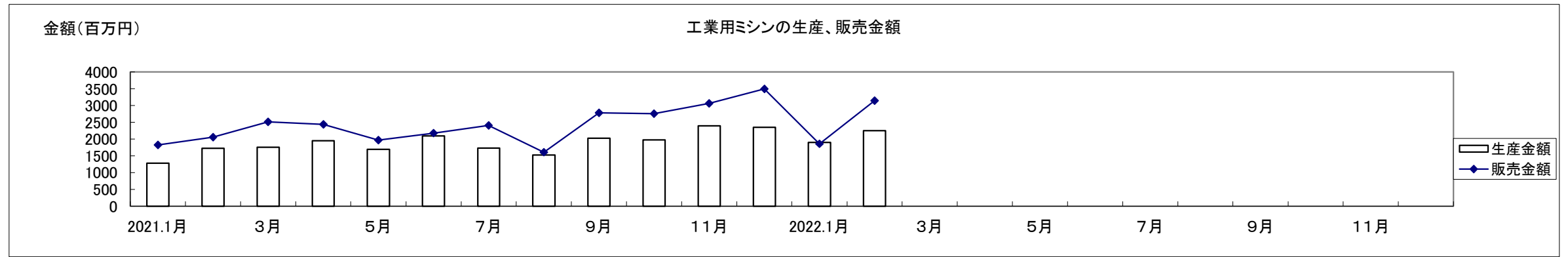
	2021.1月	2月	3月	4月	5月	6月	7月	8月	9月	10月	11月	12月	2022.1月	2月	3月	4月	5月	6月	7月	8月	9月	10月	11月	12月
生産台数	5,574	5,376	7,295	7,777	6,561	7,872	6,040	5,799	8,039	6,828	9,491	8,950	7,608	7,621										
対前年比	-6.1	9.0	28.6	84.7	200.8	322.8	99.7	99.2	112.6	59.3	81.1	39.7	37.2	41.8										
販売台数	12,012	8,117	14,474	13,141	9,846	10,407	13,263	7,308	14,656	13,527	15,729	19,656	7,902	15,802										
対前年比	51.6	23.1	28.9	78.7	79.4	201.0	109.6	68.5	197.8	88.6	103.9	90.6	-34.2	94.7										
在庫台数	7,723	7,994	6,962	6,554	8,042	10,056	7,368	9,860	8,687	6,981	8,915	9,361	14,645	12,038										
対前年比	-32.6	-33.0	-28.1	-38.5	-18.7	0.9	-17.4	11.9	-6.4	-23.0	-2.3	3.7	89.6	50.6										



工業用ミシンの生産、販売金額(月次) (2021/1~12,2022/1~)

単位:百万円、%

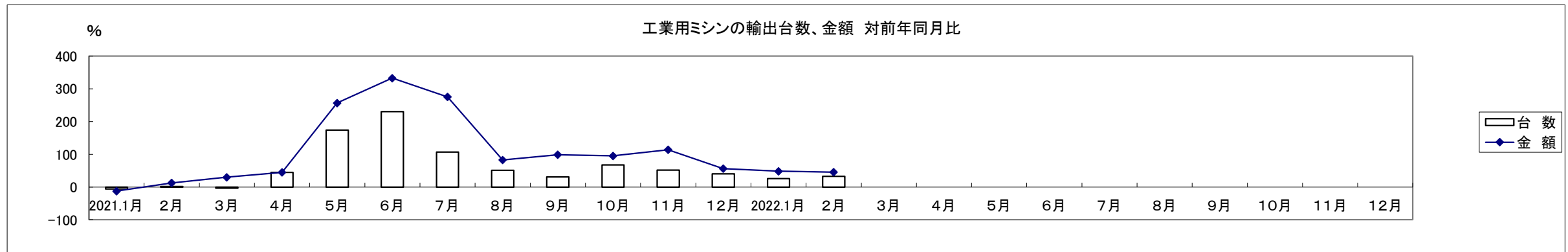
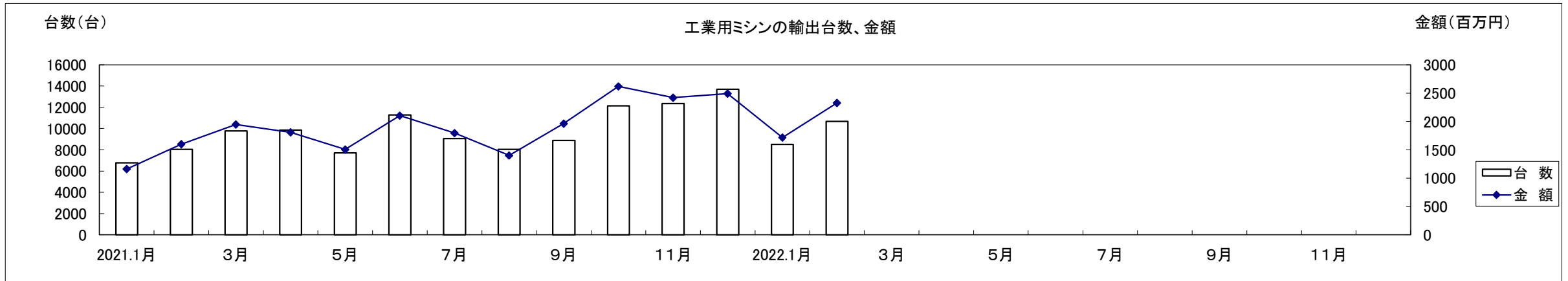
	2021.1月	2月	3月	4月	5月	6月	7月	8月	9月	10月	11月	12月	2022.1月	2月	3月	4月	5月	6月	7月	8月	9月	10月	11月	12月
生産金額	1,276	1,721	1,756	1,947	1,690	2,092	1,731	1,529	2,026	1,974	2,394	2,348	1,900	2,250										
対前年比	-0.6	15.4	35.2	48.2	156.8	284.6	234.2	143.5	127.9	112.9	133.6	61.2	48.9	30.7										
販売金額	1,825	2,054	2,511	2,438	1,967	2,173	2,406	1,604	2,780	2,752	3,063	3,494	1,854	3,141										
対前年比	17.7	23.7	39.9	53.8	106.6	202.2	246.2	81.4	170.2	115.2	133.6	72.1	1.6	52.9										



工業用ミシンの輸出台数、金額(月次) (2021/1~12,2022/1~)

単位:台、百万円、%

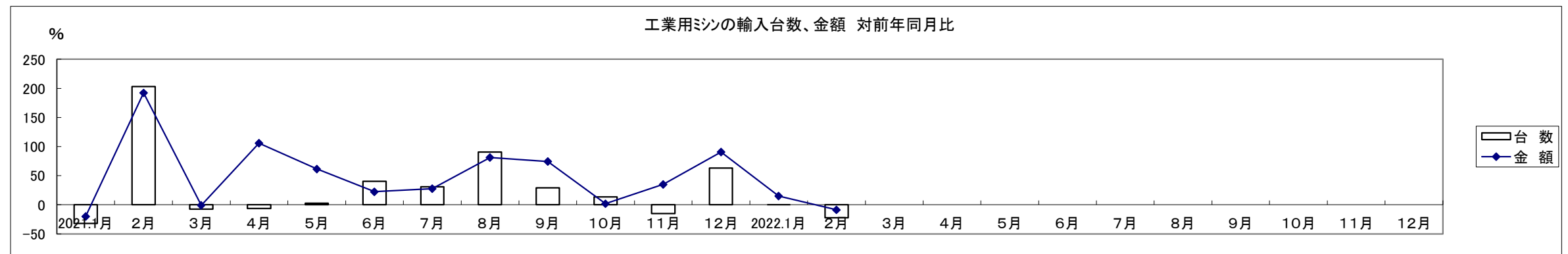
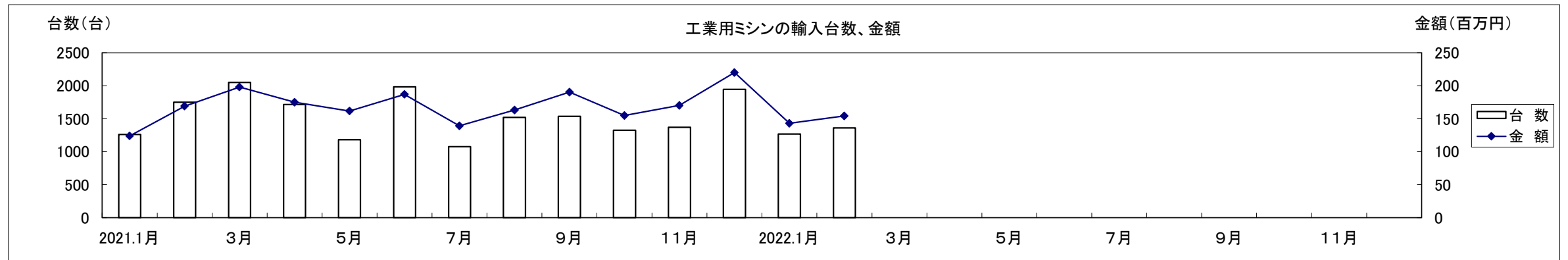
	2021.1月	2月	3月	4月	5月	6月	7月	8月	9月	10月	11月	12月	2022.1月	2月	3月	4月	5月	6月	7月	8月	9月	10月	11月	12月
台数	6,771	8,039	9,773	9,851	7,708	11,292	9,046	8,033	8,883	12,151	12,352	13,715	8,517	10,675										
対前年比	-6.1	1.7	-3.3	44.7	173.5	230.1	106.8	51.1	30.3	67.4	51.7	40.0	25.8	32.8										
金額	1,160	1,601	1,947	1,808	1,507	2,103	1,797	1,401	1,963	2,620	2,420	2,492	1,718	2,328										
対前年比	-12.5	12.9	29.7	44.8	256.3	332.6	275.1	82.4	99.0	95.0	114.0	56.5	48.1	45.4										



工業用ミシンの輸入台数、金額(月次) (2021/1~12,2022/1~)

単位:台、百万円、%

	2021.1月	2月	3月	4月	5月	6月	7月	8月	9月	10月	11月	12月	2022.1月	2月	3月	4月	5月	6月	7月	8月	9月	10月	11月	12月
台数	1,262	1,750	2,049	1,715	1,181	1,983	1,077	1,519	1,536	1,324	1,370	1,946	1,266	1,361										
対前年比	-31.9	203.3	-7.4	-6.6	2.7	40.3	31.2	90.8	29.1	13.6	-15.1	63.1	0.3	-22.2										
金額	124	169	198	175	162	187	139	163	190	155	170	220	143	154										
対前年比	-19.9	192.3	-1.0	105.9	61.6	22.4	27.6	81.1	74.4	2.1	34.9	90.7	15.1	-8.6										



生産・販売・在庫

(単位:台、百万円、%)

	機種別	項目	2022 年 2 月									
			生産				販売				在庫	
			数量	前年同期比	金額	前年同期比	数量	前年同期比	金額	前年同期比	数量	前年同期比
家庭用		家庭用ミシン計	4,971	102.7	240	108.6	4,956	104.8	219	109.0	360	75.8
工業用		一本針直線本縫	-	-	-	-	-	-	-	-	-	-
		へり縫	-	-	-	-	-	-	-	-	-	-
		その他の工業用ミシン	-	-	-	-	-	-	-	-	-	-
		工業用ミシン計	7,621	141.8	2,250	130.7	15,802	194.7	3,141	152.9	12,038	150.6
ミシン合計			12,592	123.2	2,490	128.2	20,758	161.6	3,360	149.0	12,398	146.4

1. 出所:経済産業省生産動態統計

2. 在庫は当月末実績を示す。

(単位:台、百万円、%)

	機種別	項目	2022 年 1 ~ 2 月									
			生産				販売				在庫	
			数量	前年同期比	金額	前年同期比	数量	前年同期比	金額	前年同期比	数量	前年同期比
家庭用		家庭用ミシン計	9,523	105.9	457	104.6	9,478	109.7	444	118.7	360	75.8
工業用		一本針直線本縫	-	-	-	-	-	-	-	-	-	-
		へり縫	-	-	-	-	-	-	-	-	-	-
		その他の工業用ミシン	-	-	-	-	-	-	-	-	-	-
		工業用ミシン計	15,229	139.4	4,150	138.5	23,704	117.8	4,995	128.8	12,038	150.6
ミシン合計			24,752	124.3	4,607	134.2	33,182	115.3	5,439	127.9	12,398	146.4

2022年 2月 輸出

(財務省関税局調) (単位:台、千円、%)

		韓国		中国		台湾		香港		東アジア2月計		対前年同期比		東アジア1~2月計		対前年同期比			
		数量	金額	数量	金額	数量	金額	数量	金額	数量	金額	数量	金額	数量	金額	数量	金額		
家庭用ミシン	ジグザグ縫(電子速度調整式)									0	0	-	-	0	0	-	-		
	ジグザグ縫(その他)									0	0	-	-	0	0	-	-		
	その他									0	0	-	-	0	0	-	-		
	小計	0	0	0	0	0	0	0	0	0	0	-	-	0	0	-	-		
	部品 家庭用ミシンのもの				443		14,749				0	15,192	-	141.8	0	25,740	-	108.5	
	家庭用ミシン合計	0	0	0	443	0	14,749	0	0	0	15,192	-	141.8	0	25,740	-	108.5		
工業用ミシン	自動式 単針直線(織物用)									0	0	-	-	1	1,389	25.0	31.6		
	自動式 単針直線(その他)									0	0	-	-	0	0	-	-		
	自動式 オーバーロック									0	0	-	-	0	0	-	-		
	自動式 その他	16	15,465	79	140,932			5	13,923	100	170,320	140.8	204.0	140	244,339	69.7	207.3		
	計	16	15,465	79	140,932	0	0	5	13,923	100	170,320		201.7	141	245,728	61.3	198.1		
	その他 単針直線(織物用)			2	870					2	870	200.0	218.6	4	2,210	36.4	35.4		
	その他 単針直線(その他)			69	12,747					37	7,382	106	20,129	163.1	134.0	161	31,609	217.6	194.6
	その他 オーバーロック			205	7,451	3	780	318	43,784	526	52,015	108.5	89.1	1,102	145,071	122.6	124.5		
	その他 その他	42	5,140	1,182	171,291	50	10,155	856	219,357	2,130	405,943	118.8	111.3	3,374	753,924	98.0	111.2		
	計	42	5,140	1,458	192,359	53	10,935	1,211	270,523	2,764	478,957	117.9	109.2	4,641	932,814	104.8	114.1		
	小計	58	20,605	1,537	333,291	53	10,935	1,216	284,446	2,864	649,277	117.4	124.1	4,782	1,178,542	102.7	125.2		
	部品	ボビンケース(個)			269,532	38,012	2,270	2,260	35,450	6,785	307,252	47,057	107.2	124.4	521,597	77,200	107.4	110.3	
		カマ(個)	4,022	6,032	95,087	202,395	966	4,175	18,919	51,586	118,994	264,188	109.3	126.9	203,146	428,613	87.9	94.2	
		その他		3,173		205,263		8,488		9,576	0	226,500	-	162.1	0	364,173	-	111.1	
		小計		9,205		445,670		14,923		67,947	0	537,745	-	139.4	0	869,986	-	102.0	
	工業用ミシン合計	58	29,810	1,537	778,961	53	25,858	1,216	352,393	2,864	1,187,022	117.4	130.6	4,782	2,048,528	102.7	114.2		
	針(千本)			19	649	100	2,302	10	1,031	129	3,982	5.8	19.9	174	6,559	1.4	6.1		
	テーブル及びカバー									0	0	-	-	0	0	-	-		
	総計(ミシン合計)	58	20,605	1,537	333,291	53	10,935	1,216	284,446	2,864	649,277	117.4	124.1	4,782	1,178,542	102.7	125.2		
	総計	58	29,810	1,537	780,053	53	42,909	1,216	353,424	2,864	1,206,196	117.4	128.4	4,782	2,080,827	102.7	108.1		

		ベトナム		タイ		シンガポール		マレーシア		フィリピン		インドネシア		カンボジア		ミャンマー		
		数量	金額	数量	金額	数量	金額	数量	金額	数量	金額	数量	金額	数量	金額	数量	金額	
家庭用ミシン	ジグザグ縫(電子速度調整式)									1,690	1,695			211	208	617	1,402	
	ジグザグ縫(その他)									189	236					381	1,527	
	その他					20	1,088									4,360	11,746	
	小計	0	0	0	0	20	1,088	0	0	1,879	1,931	0	0	211	208	5,358	14,675	
	部品 家庭用ミシンのもの					20	1,088											
	家庭用ミシン合計	0	0	0	0	20	1,088	0	0	1,879	1,931	0	0	211	208	5,358	14,675	
工業用ミシン	自動式 単針直線(織物用)	58	987															
	自動式 単針直線(その他)																	
	自動式 オーバーロック	41	315													58	279	
	自動式 その他	5	5,460	3	2,392	83	168,521											
	計	104	6,762	3	2,392	83	168,521	0	0	0	0	0	0	0	0	58	279	
	その他 単針直線(織物用)	48	372			113	16,072											
	その他 単針直線(その他)			19	4,430	139	36,474											
	その他 オーバーロック	28	10,181			51	2,282											
	その他 その他	224	42,212	40	11,674	1,948	367,258			10	2,368	142	23,883					
	計	300	52,765	59	16,104	2,251	422,086	0	0	10	2,368	142	23,883	0	0	0	0	
	小計	404	59,527	62	18,496	2,334	590,607	0	0	10	2,368	142	23,883	0	0	58	279	
	部品	ボビンケース(個)	6,273	716	1,000	294	3,725	2,317										
		カマ(個)	93,375	29,217	783	4,669	2,794	9,388			50	264						
		その他		110,778		15,611		36,755		1,060		4,171		1,279				
		小計		140,711		20,574		48,460		1,060		4,435		1,279		0		0
	工業用ミシン合計	404	200,238	62	39,070	2,334	639,067	0	1,060	10	6,803	142	25,162	0	0	58	279	
	針(千本)	194	1,159			9	654											
	テーブル及びカバー																	
	総計(ミシン合計)	404	59,527	62	18,496	2,354	591,695	0	0	1,889	4,299	142	23,883	211	208	5,416	14,954	
	総計	404	201,397	62	39,070	2,354	640,809	0	1,060	1,889	8,734	142	25,162	211	208	5,416	14,954	

		インド		パキスタン		スリランカ		バングラデシュ		東南アジア2月計		対前年同期比		東南アジア1~2月計		対前年同期比		
		数量	金額	数量	金額	数量	金額	数量	金額	数量	金額	数量	金額	数量	金額	数量	金額	
家庭用ミシン	ジグザグ縫(電子速度調整式)									2,518	3,305	99.0	50.7	9,175	15,655	229.2	151.5	
	ジグザグ縫(その他)									570	1,763	118.5	91.6	879	3,156	74.0	52.5	
	その他					37	227			4,417	13,061	263.9	189.9	5,325	15,105	128.5	74.9	
	小計	0	0	0	0	37	227	0	0	7,505	18,129	159.7	118.3	15,379	33,916	164.7	92.9	
	部品 家庭用ミシンのもの									0	0	-	-	0	898	-	6.1	
	家庭用ミシン合計	0	0	0	0	37	227	0	0	7,505	18,129	159.7	73.9	15,379	34,814	164.7	68.1	
工業用ミシン	自動式 単針直線(織物用)							3	3,276	61	4,263	358.8	16.6	61	4,263	-	-	
	自動式 単針直線(その他)								0	0	-	-	0	0	-	-		
	自動式 オーバーロック					13	27,759			112	28,353	746.7	210.4	114	32,623	-	-	
	自動式 その他	2	1,700			8	14,542	29	46,057	130	238,672	58.6	117.7	213	392,720	77.7	137.0	
	計	2	1,700	0	0	21	42,301	32	49,333	303	271,288	119.3	112.2	388	429,606	72.9	128.2	
	その他 単針直線(織物用)									161	16,444	110.3	157.6	336	45,103	127.3	193.8	
	その他 単針直線(その他)	215	25,622					37	19,909	410	86,435	229.1	280.2	643	127,453	297.7	329.5	
	その他 オーバーロック					10	4,191			89	16,654	445.0	322.8	458	38,450	163.0	206.1	
	その他 その他	157	41,007	150	29,023	57	10,123	10	8,545	2,738	536,093	165.5	158.4	5,115	955,272	158.3	160.0	
	計	372	66,629	150	29,023	67	14,314	47	28,454	3,398	655,626	170.0	170.3	6,552	1,166,278	164.1	172.1	
	小計	374	68,329	150	29,023	88	56,615	79	77,787	3,701	926,914	164.3	147.9	6,940	1,595,884	153.4	157.6	
	部品	ポピンケース(個)	30,000	2,100					3,050	1,544	44,048	6,971	65.5	51.1	85,650	20,821	73.5	79.5
		カマ(個)	1,528	2,263	2,972	5,529	409	2,241	3,767	7,591	105,678	61,162	115.7	112.9	183,470	131,675	110.0	112.9
		その他		5,854		2,251		5,742		1,362	0	184,863	-	151.8	0	367,292	-	177.7
小計			10,217		7,780		7,983		10,497	0	252,996	-	133.4	0	519,788	-	148.7	
	工業用ミシン合計	374	78,546	150	36,803	88	64,598	79	88,284	3,701	1,179,910	164.3	144.5	6,940	2,115,672	153.4	155.3	
	針(千本)	7	814					88	1,018	298	3,645	32.6	31.8	405	5,227	14.4	18.1	
	テーブル及びカバー									0	0	-	-	0	1,581	-	-	
	総計(ミシン合計)	374	68,329	150	29,023	125	56,842	79	77,787	11,206	945,043	161.2	147.2	22,319	1,629,800	161.0	155.3	
	総計	374	79,360	150	36,803	125	64,825	79	89,302	11,206	1,201,684	161.2	141.0	22,319	2,157,294	161.0	149.6	

		パーレーン		サウジアラビア		ヨルダン		アラブ首長国連邦		中近東2月計		対前年同期比		中近東1~2月計		対前年同期比		
		数量	金額	数量	金額	数量	金額	数量	金額	数量	金額	数量	金額	数量	金額	数量	金額	
家庭用ミシン	ジグザグ縫(電子速度調整式)							6,095	17,039	6,095	17,039	77.4	61.3	11,161	37,597	82.9	75.6	
	ジグザグ縫(その他)							1,173	7,416	1,173	7,416	91.3	111.5	3,735	28,894	95.3	112.3	
	その他	40	2,190					10,939	58,438	10,979	60,628	204.4	212.6	17,880	99,639	169.6	184.9	
	小計	40	2,190	0	0	0	0	18,207	82,893	18,247	85,083	125.6	135.1	32,776	166,130	117.4	128.5	
	部品 家庭用ミシンのもの									0	0	-	-	0	0	-	-	
	家庭用ミシン合計	40	2,190	0	0	0	0	18,207	82,893	18,247	85,083	125.6	135.1	32,776	166,130	117.4	128.5	
工業用ミシン	自動式 単針直線(織物用)							60	230	60	230	-	-	168	794	-	-	
	自動式 単針直線(その他)								0	0	-	-	0	0	-	-		
	自動式 オーバーロック							201	875	201	875	28.2	25.2	1,001	5,134	109.8	114.4	
	自動式 その他							52	402	52	402	64.2	72.2	52	402	64.2	72.2	
	計	0	0	0	0	0	0	313	1,507	313	1,507	39.4	37.4	1,221	6,330	123.0	125.5	
	その他 単針直線(織物用)							532	2,939	532	2,939	289.1	225.4	787	4,015	427.7	307.9	
	その他 単針直線(その他)								0	0	0	0	-	-	0	0	-	-
	その他 オーバーロック	3	243						3	243	3	243	9.1	107.5	183	1,486	145.2	142.1
	その他 その他							18	216	18	216	19.8	11.4	152	1,201	34.3	29.9	
	計	3	243	0	0	0	0	550	3,155	553	3,398	179.5	99.1	1,122	6,702	149.0	105.3	
	小計	3	243	0	0	0	0	863	4,662	866	4,905	78.6	65.7	2,343	13,032	134.2	114.2	
	部品	ポピンケース(個)							5,000	1,056	5,000	1,056	-	-	5,000	1,056	14.7	32.7
		カマ(個)			120	370	975	1,418		1,095	1,788	46.8	167.9	2,765	3,705	118.2	347.9	
		その他				351		2,325		5,037	0	7,713	-	256.6	0	8,414	-	192.8
小計			0		721		3,743		6,093	0	10,557	-	259.3	0	13,175	-	152.3	
	工業用ミシン合計	3	243	0	721	0	3,743	863	10,755	866	15,462	78.6	134.1	2,343	26,207	134.2	130.6	
	針(千本)							75	485	75	485	-	-	357	2,802	-	-	
	テーブル及びカバー									0	0	-	-	0	0	-	-	
	総計(ミシン合計)	43	2,433	0	0	0	0	19,070	87,555	19,113	89,988	122.3	127.8	35,119	179,162	118.3	127.3	
	総計	43	2,433	0	721	0	3,743	19,070	94,133	19,113	101,030	122.3	135.6	35,119	195,139	118.3	130.6	

		イギリス		オランダ		ベルギー		フランス		ドイツ		ポルトガル		スペイン		イタリア		
		数量	金額	数量	金額	数量	金額	数量	金額	数量	金額	数量	金額	数量	金額	数量	金額	
家庭用ミシン	ジグザグ縫(電子速度調整式)																	
	ジグザグ縫(その他)									295	16,541							
	その他									800	38,959							
	小計	0	0	0	0	0	0	0	0	1,095	55,500	0	0	0	0	0	0	
	部品 家庭用ミシンのもの																	
	家庭用ミシン合計	0	0	0	0	0	0	0	0	1,095	55,500	0	0	0	0	0	0	
工業用ミシン	自動式 単針直線(織物用)																	
	自動式 単針直線(その他)																	
	自動式 オーバーロック									1	492							
	自動式 その他			16	39,506			23	21,484									
	計	0	0	16	39,506	0	0	23	21,484	1	492	0	0	0	0	0	0	
	その他 単針直線(織物用)			130	18,659													
	その他 単針直線(その他)			43	9,044													
	その他 オーバーロック									109	23,992							
	その他 その他			104	27,772	20	5,900			205	63,142							
	計	0	0	277	55,475	20	5,900	0	0	314	87,134	0	0	0	0	0	0	
	小計	0	0	293	94,981	20	5,900	23	21,484	315	87,626	0	0	0	0	0	0	
	部品	ボビンケース(個)			29	272			200	526	165	319					4,050	2,424
		カマ(個)							200	484	883	2,757		286	837	1,365	3,554	
		その他		2,521		1,806		932		4,748		7,786		396		236		3,748
小計			2,521		2,078		932		5,758		10,862		396		1,073		9,726	
	工業用ミシン合計	0	2,521	293	97,059	20	6,832	23	27,242	315	98,488	0	396	0	1,073	0	9,726	
	針(千本)																	
	テーブル及びカバー																	
	総計(ミシン合計)	0	0	293	94,981	20	5,900	23	21,484	1,410	143,126	0	0	0	0	0	0	
	総計	0	2,521	293	97,059	20	6,832	23	27,242	1,410	153,988	0	396	0	1,073	0	9,726	

		ポーランド		ロシア		オーストリア		ギリシャ		ルーマニア		トルコ		リトアニア		ベラルーシ		
		数量	金額	数量	金額	数量	金額	数量	金額	数量	金額	数量	金額	数量	金額	数量	金額	
家庭用ミシン	ジグザグ縫(電子速度調整式)																	
	ジグザグ縫(その他)																	
	その他			20	494													
	小計	0	0	20	494	0	0	0	0	0	0	0	0	0	0	0	0	
	部品 家庭用ミシンのもの		345									886						
	家庭用ミシン合計	0	345	20	494	0	0	0	0	0	0	0	886	0	0	0	0	
工業用ミシン	自動式 単針直線(織物用)																	
	自動式 単針直線(その他)																	
	自動式 オーバーロック																	
	自動式 その他											11	15,953					
	計	0	0	0	0	0	0	0	0	0	0	11	15,953	0	0	0	0	
	その他 単針直線(織物用)																	
	その他 単針直線(その他)																	
	その他 オーバーロック			1	619							264	25,435					
	その他 その他			4	3,265	12	5,514					406	76,515	4	1,968			
	計	0	0	5	3,884	12	5,514	0	0	0	0	670	101,950	4	1,968	0	0	
	小計	0	0	5	3,884	12	5,514	0	0	0	0	681	117,903	4	1,968	0	0	
	部品	ボビンケース(個)	1,958	1,914									9,180	2,747				
		カマ(個)	2,215	7,765	33	226			102	378	264	623	2,888	5,662			72	449
		その他		12,172		881								4,638		648		520
小計			21,851		1,107		0		378		623		13,047		648		969	
	工業用ミシン合計	0	21,851	5	4,991	12	5,514	0	378	0	623	681	130,950	4	2,616	0	969	
	針(千本)																	
	テーブル及びカバー																	
	総計(ミシン合計)	0	0	25	4,378	12	5,514	0	0	0	0	681	117,903	4	1,968	0	0	
	総計	0	22,196	25	5,485	12	5,514	0	378	0	623	681	131,836	4	2,616	0	969	

		ヨーロッパ2月計		対前年同期比		ヨーロッパ1~2月計		対前年同期比		カナダ		アメリカ合衆国		北米2月計		対前年同期比		
		数量	金額	数量	金額	数量	金額	数量	金額	数量	金額	数量	金額	数量	金額	数量	金額	
家庭用ミシン	ジグザグ縫(電子速度調整式)	0	0	-	-	0	0	-	-					0	0	-	-	
	ジグザグ縫(その他)	295	16,541	-	-	635	35,498	396.9	618.9					0	0	-	-	
	その他	820	39,453	48.9	45.1	2,432	120,079	90.1	86.9			995	56,253	995	56,253	99,500.0	23,536.8	
	小計	1,115	55,994	66.4	64.0	3,067	155,577	107.3	108.1	0	0	995	56,253	995	56,253	99,500.0	23,536.8	
	部品 家庭用ミシンのもの	0	1,231	-	55.7	0	3,830	-	108.1				3,112	0	3,112	-	1,210.9	
	家庭用ミシン合計	1,115	57,225	66.4	63.8	3,067	159,407	107.3	108.1	0	0	995	59,365	995	59,365	99,500.0	11,968.8	
工業用ミシン	自動式 単針直線(織物用)	0	0	-	-	0	0	-	-					0	0	-	-	
	自動式 単針直線(その他)	0	0	-	-	0	0	-	-					0	0	-	-	
	自動式 オーバーロック	1	492	0.6	8.6	1	492	0.6	8.6					0	0	-	-	
	自動式 その他	50	76,943	111.1	83.6	112	203,110	125.8	122.2			37	66,563	37	66,563	64.9	74.4	
	計	51	77,435	24.9	79.2	113	203,602	45.4	118.4	0	0	37	66,563	37	66,563	62.7	73.9	
	その他 単針直線(織物用)	130	18,659	180.6	192.1	331	49,013	327.7	357.5			244	26,382	244	26,382	2,440.0	1,736.8	
	その他 単針直線(その他)	43	9,044	34.4	67.4	74	14,245	59.2	106.2			610	82,367	610	82,367	302.0	248.3	
	その他 オーバーロック	374	50,046	381.6	327.2	571	86,363	294.3	286.4			219	45,569	219	45,569	4,380.0	3,079.0	
	その他 その他	755	184,076	256.8	363.2	1,102	266,809	164.7	261.2			485	136,985	485	136,985	234.3	246.2	
	計	1,302	261,825	221.1	293.8	2,078	416,430	190.8	261.2	0	0	1,558	291,303	1,558	291,303	367.5	317.3	
	小計	1,353	339,260	170.4	181.5	2,191	620,032	163.8	187.1	0	0	1,595	357,866	1,595	357,866	330.2	196.7	
	部品	ポピンケース(個)	15,582	8,202	82.3	82.9	35,944	18,549	99.2	81.1			8,734	4,977	8,734	4,977	37.9	37.4
		カマ(個)	8,308	22,735	85.7	112.7	14,618	38,021	93.0	111.5			5,344	21,748	5,344	21,748	96.9	88.4
		その他	0	41,032	-	110.1	0	75,870	-	109.3		761	82,331	0	83,092	-	131.0	
		小計	0	71,969	-	106.9	0	132,440	-	104.8		761	109,056	0	109,817	-	108.4	
	工業用ミシン合計	1,353	411,229	170.4	161.7	2,191	752,472	163.8	164.4	0	761	1,595	466,922	1,595	467,683	330.2	165.1	
	針(千本)	0	0	-	-	6	469	30.0	180.4			35	1,863	35	1,863	28.5	34.7	
	テーブル及びカバー	0	0	-	-	0	331	-	-					0	0	-	-	
	総計(ミシン合計)	2,468	395,254	99.8	144.0	5,258	775,609	125.3	163.2	0	0	2,590	414,119	2,590	414,119	535.1	227.3	
	総計	2,468	468,454	99.8	136.2	5,258	912,679	125.3	150.7	0	761	2,590	528,150	2,590	528,911	535.1	182.6	

		北米1~2月計		対前年同期比		メキシコ		ホンジュラス		エルサルバドル		ドミニカ共和国		中米2月計		対前年同期比		
		数量	金額	数量	金額	数量	金額	数量	金額	数量	金額	数量	金額	数量	金額	数量	金額	
家庭用ミシン	ジグザグ縫(電子速度調整式)	65	16,958	185.7	151.7									0	0	-	-	
	ジグザグ縫(その他)	0	0	-	-									0	0	-	-	
	その他	1,245	69,090	101.9	109.7									0	0	-	-	
	小計	1,310	86,048	104.2	116.1	0	0	0	0	0	0	0	0	0	0	-	-	
	部品 家庭用ミシンのもの	0	4,857	-	188.7									0	0	-	-	
	家庭用ミシン合計	1,310	90,905	104.2	118.5	0	0	0	0	0	0	0	0	0	-	-		
工業用ミシン	自動式 単針直線(織物用)	0	0	-	-									0	0	-	-	
	自動式 単針直線(その他)	0	0	-	-									0	0	-	-	
	自動式 オーバーロック	0	0	-	-									0	0	-	-	
	自動式 その他	57	106,751	67.9	66.8	1	2,596							1	2,596	-	-	
	計	57	106,751	66.3	66.5	1	2,596	0	0	0	0	0	0	1	2,596	-	-	
	その他 単針直線(織物用)	297	35,859	133.2	304.5									0	0	-	-	
	その他 単針直線(その他)	978	126,102	146.2	147.7									0	0	-	-	
	その他 オーバーロック	271	54,982	437.1	390.4									0	0	-	-	
	その他 その他	851	231,398	191.2	237.1	231	26,868	50	17,867					281	44,735	102.2	315.3	
	計	2,397	448,341	171.3	214.7	231	26,868	50	17,867	0	0	0	0	281	44,735	102.2	315.3	
	小計	2,454	555,092	165.3	150.3	232	29,464	50	17,867	0	0	0	0	282	47,331	102.5	333.6	
	部品	ポピンケース(個)	16,908	9,867	54.8	54.1	10,000	787	15,350	5,325					25,350	6,112	-	-
		カマ(個)	7,706	31,898	85.2	81.1									0	0	-	-
		その他	0	155,049	-	125.3		9,285		16,366		253		3,005	0	28,909	-	90.6
		小計	0	196,814	-	108.6		10,072		21,691		253		3,005	0	35,021	-	108.6
	工業用ミシン合計	2,454	751,906	165.3	136.6	232	39,536	50	39,558	0	253	0	3,005	282	82,352	102.5	177.4	
	針(千本)	50	3,067	32.5	42.4									0	0	-	-	
	テーブル及びカバー	0	0	-	-									0	0	-	-	
	総計(ミシン合計)	3,764	641,140	137.3	144.6	232	29,464	50	17,867	0	0	0	0	282	47,331	102.5	333.6	
	総計	3,764	845,878	137.3	133.2	232	39,536	50	39,558	0	253	0	3,005	282	82,352	102.5	177.4	

		中米1~2月計		対前年同期比		コロンビア		ペルー		ブラジル		ウルグアイ		南米2月計		対前年同期比		
		数量	金額	数量	金額	数量	金額	数量	金額	数量	金額	数量	金額	数量	金額	数量	金額	
家庭用ミシン	ジグザグ縫(電子速度調整式)	0	0	-	-									0	0	-	-	
	ジグザグ縫(その他)	0	0	-	-									0	0	-	-	
	その他	0	0	-	-									0	0	-	-	
	小計	0	0	-	-	0	0	0	0	0	0	0	0	0	0	-	-	
	部品 家庭用ミシンのもの	0	0	-	-									0	0	-	-	
	家庭用ミシン合計	0	0	-	-	0	0	0	0	0	0	0	0	0	0	-	-	
工業用ミシン	自動式 単針直線(織物用)	0	0	-	-									0	0	-	-	
	自動式 単針直線(その他)	0	0	-	-									0	0	-	-	
	自動式 オーバーロック	0	0	-	-									0	0	-	-	
	自動式 その他	17	2,836	-	-									0	0	-	-	
	計	17	2,836	-	-	0	0	0	0	0	0	0	0	0	0	-	-	
	その他 単針直線(織物用)	0	0	-	-									0	0	-	-	
	その他 単針直線(その他)	0	0	-	-									0	0	-	-	
	その他 オーバーロック	0	0	-	-									0	0	-	-	
	その他 その他	281	44,735	80.1	237.9									0	0	-	-	
	計	281	44,735	80.1	237.9	0	0	0	0	0	0	0	0	0	0	-	-	
	小計	298	47,571	84.9	253.0	0	0	0	0	0	0	0	0	0	0	-	-	
	部品	ポピンケース(個)	25,430	6,323	-	-									0	0	-	-
		カマ(個)	246	445	30.5	20.5					712	701	30	392	742	1,093	213.2	160.5
		その他	0	51,706	-	102.1						5,785		1,834	0	9,188	-	185.5
小計		0	58,474	-	110.8						6,486		2,226	0	10,281	-	182.5	
工業用ミシン合計	298	106,045	84.9	148.1	0	638	0	931	0	6,486	0	2,226	0	10,281	-	17.2		
針(千本)	0	0	-	-						2	394			2	394	25.0	94.7	
テーブル及びカバー	0	0	-	-										0	0	-	-	
総計(ミシン合計)	298	47,571	84.9	253.0	0	0	0	0	0	0	0	0	0	0	-	-		
総計	298	106,045	84.9	148.1	0	638	0	931	0	6,880	0	2,226	0	10,675	-	17.7		

		南米1~2月計		対前年同期比		モロッコ		チュニジア		エジプト		ナイジェリア		エチオピア		ケニア	
		数量	金額	数量	金額	数量	金額	数量	金額	数量	金額	数量	金額	数量	金額	数量	金額
家庭用ミシン	ジグザグ縫(電子速度調整式)	0	0	-	-							60	210				
	ジグザグ縫(その他)	0	0	-	-												
	その他	0	0	-	-												
	小計	0	0	-	-	0	0	0	0	0	0	60	210	0	0	0	0
	部品 家庭用ミシンのもの	0	0	-	-												
	家庭用ミシン合計	0	0	-	-	0	0	0	0	0	0	60	210	0	0	0	0
工業用ミシン	自動式 単針直線(織物用)	0	0	-	-												
	自動式 単針直線(その他)	0	0	-	-												
	自動式 オーバーロック	0	0	-	-												
	自動式 その他	0	0	-	-												
	計	0	0	-	-	0	0	0	0	0	0	0	0	0	0	0	0
	その他 単針直線(織物用)	0	0	-	-												
	その他 単針直線(その他)	0	0	-	-	0	0										
	その他 オーバーロック	7	1,026	-	-												
	その他 その他	163	32,302	34.3	72.1												
	計	170	33,328	35.2	71.2	0	0	0	0	0	0	0	0	0	0	0	0
	小計	170	33,328	34.9	49.7	0	0	0	0	0	0	0	0	0	0	0	0
	部品	ポピンケース(個)	330	712	45.5	293.0											
		カマ(個)	1,682	3,887	58.4	82.2	252	925									
		その他	0	15,965	-	134.5		1,360		2,164		1,396				707	231
小計		0	20,564	-	122.1		2,285		2,164		1,396				707	231	
工業用ミシン合計	170	53,892	34.9	64.3	0	2,285	0	2,164	0	1,396	0	0	0	707	0	231	
針(千本)	2	394	25.0	94.7													
テーブル及びカバー	0	0	-	-													
総計(ミシン合計)	170	33,328	34.9	49.7	0	0	0	0	0	0	60	210	0	0	0	0	
総計	170	54,286	34.9	64.4	0	2,285	0	2,164	0	1,396	60	210	0	707	0	231	

		アフリカ2月計		対前年同期比		アフリカ1~2月計		対前年同期比		オーストラリア		大洋州2月計		対前年同期比		大洋州1~2月計		
		数量	金額	数量	金額	数量	金額	数量	金額	数量	金額	数量	金額	数量	金額	数量	金額	
家庭用 ミシン	ジグザグ縫(電子速度調整式)	60	210	-	-	60	210	-	-			0	0	-	-	0	0	
	ジグザグ縫(その他)	0	0	-	-	0	0	-	-			0	0	-	-	0	0	
	その他	0	0	-	-	0	0	-	-			0	0	-	-	0	0	
	小計	60	210	193.5	13.3	60	210	193.5	13.3	0	0	0	0	-	-	0	0	
	部品 家庭用ミシンのもの	0	0	-	-	0	0	-	-			0	0	-	-	0	0	
	家庭用ミシン合計	60	210	193.5	13.3	60	210	193.5	13.3	0	0	0	0	-	-	0	0	
工業用 ミシン	自動式 単針直線(織物用)	0	0	-	-	0	0	-	-			0	0	-	-	0	0	
	自動式 単針直線(その他)	0	0	-	-	0	0	-	-			0	0	-	-	0	0	
	自動式 オーバーロック	0	0	-	-	0	0	-	-			0	0	-	-	0	0	
	自動式 その他	0	0	-	-	0	0	-	-			0	0	-	-	0	0	
	計	0	0	-	-	0	0	-	-	0	0	0	0	-	-	0	0	
	その他 単針直線(織物用)	0	0	-	-	0	0	-	-			0	0	-	-	0	0	
	その他 単針直線(その他)	0	0	-	-	0	0	-	-	8	766	8	766	100.0	52.5	8	766	
	その他 オーバーロック	0	0	-	-	0	0	-	-			0	0	-	-	0	0	
	その他 その他	0	0	-	-	0	0	-	-	6	1,323	6	1,323	100.0	109.6	6	1,323	
	計	0	0	-	-	0	0	-	-	14	2,089	14	2,089	100.0	78.4	14	2,089	
	小計	0	0	-	-	0	0	-	-	14	2,089	14	2,089	93.3	67.8	14	2,089	
	部品	ポピンケース(個)	0	0	-	-	0	0	-	-			0	0	-	-	0	0
		カマ(個)	252	925	66.8	72.8	440	1,255	116.7	98.8			0	0	-	-	0	0
		その他	0	5,858	-	124.9	0	10,509	-	129.5		708	0	708	-	192.9	0	1,666
		小計	0	6,783	-	113.8	0	11,764	-	125.4		708	0	708	-	192.9	0	1,666
工業用ミシン合計	0	6,783	-	75.1	0	11,764	-	77.9	14	2,797	14	2,797	93.3	81.1	14	3,755		
針(千本)	0	0	-	-	0	0	-	-			0	0	-	-	4	319		
テーブル及びカバー	0	0	-	-	0	0	-	-			0	0	-	-	0	0		
総計(ミシン合計)	60	210	26.9	4.5	60	210	25.3	2.9	14	2,089	14	2,089	4.4	7.5	14	2,089		
総計	60	6,993	26.9	65.9	60	11,974	25.3	71.8	14	2,797	14	2,797	4.4	9.6	14	4,074		

		対前年同期比		総計2月計		対前年同期比		総計1~2月計		対前年同期比		
		数量	金額	数量	金額	数量	金額	数量	金額	数量	金額	
家庭用 ミシン	ジグザグ縫(電子速度調整式)	-	-	8,673	20,554	83.0	46.3	20,461	70,420	116.7	86.6	
	ジグザグ縫(その他)	-	-	2,038	25,720	115.4	299.8	5,249	67,548	99.6	180.2	
	その他	-	-	17,211	169,395	190.7	121.4	26,882	303,913	142.2	104.2	
	小計	-	-	27,922	215,669	131.5	112.0	52,592	441,881	126.1	107.7	
	部品 家庭用ミシンのもの	-	-	0	19,535	-	85.5	0	35,325	-	78.6	
	家庭用ミシン合計	-	-	27,922	235,204	131.5	109.2	52,592	477,206	126.1	104.8	
工業用 ミシン	自動式 単針直線(織物用)	-	-	121	4,493	636.8	17.1	230	6,446	425.9	21.3	
	自動式 単針直線(その他)	-	-	0	0	-	-	0	0	-	-	
	自動式 オーバーロック	-	-	314	29,720	34.4	126.0	1,116	38,249	85.4	108.7	
	自動式 その他	-	-	370	555,496	77.2	116.7	591	950,158	80.5	126.4	
	計	-	-	805	589,709	57.1	112.1	1,937	994,853	92.5	121.7	
	その他 単針直線(織物用)	-	-	1,069	65,294	253.9	257.3	1,755	136,200	221.9	233.5	
	その他 単針直線(その他)	100.0	52.5	1,177	198,741	203.3	211.6	1,864	300,175	170.7	193.4	
	その他 オーバーロック	-	-	1,211	164,527	176.8	200.7	2,592	327,378	161.4	180.0	
	その他 その他	100.0	109.6	6,413	1,309,371	129.7	149.9	11,044	2,286,964	119.7	147.7	
	計	100.0	78.4	9,870	1,737,933	148.9	161.7	17,255	3,050,717	135.7	157.0	
	小計	93.3	67.8	10,675	2,327,642	132.8	145.4	19,192	4,045,570	129.6	146.5	
	部品	ポピンケース(個)	-	-	405,966	74,375	102.5	99.6	690,859	134,528	98.1	95.6
		カマ(個)	-	-	240,413	373,639	109.9	120.3	414,073	639,499	96.5	97.7
		その他	-	136.9	0	587,863	-	144.4	0	1,050,644	-	130.7
		小計	-	136.9	0	1,035,877	-	130.7	0	1,824,671	-	114.1
工業用ミシン合計	93.3	87.4	10,675	3,363,519	132.8	140.6	19,192	5,870,241	129.6	134.6		
針(千本)	100.0	102.6	539	10,369	16.5	27.6	998	18,837	6.4	13.0		
テーブル及びカバー	-	-	0	0	-	-	0	1,912	-	269.3		
総計(ミシン合計)	4.4	7.5	38,597	2,543,311	131.8	141.8	71,784	4,487,451	127.0	141.5		
総計	4.4	13.6	38,597	3,609,092	131.8	136.4	71,784	6,368,196	127.0	128.4		

2022年 2月 輸 入

(財務省関税局調)

(単位:台、千円、%)

		韓国		中国		台湾		ベトナム		タイ	
		数量	金額	数量	金額	数量	金額	数量	金額	数量	金額
家庭用 ミシン	完成品(頭部含む)			11,132	169,486	12,776	201,304	33,025	359,386	390	8,106
	部 品				2,342		91,228		1,069		1,727
家 庭 用 合 計		0	0	11,132	171,828	12,776	292,532	33,025	360,455	390	9,833
工業用 ミシン	自動式:単針直線			115	15,920						
	自動式:オーバーロック			10	2,429						
	自動式:その他			27	7,605	174	31,609	15	4,695		
	自動式計	0	0	152	25,954	174	31,609	15	4,695	0	0
	その他:単針直線			271	17,149						
	その他:オーバーロック			260	15,346	1	221				
	その他:その他			474	52,637	10	910				
	その他計	0	0	1,005	85,132	11	1,131	0	0	0	0
	小 計	0	0	1,157	111,086	185	32,740	15	4,695	0	0
部 品		1,286		300,748		100,955		224,836		3,720	
工 業 用 合 計		0	1,286	1,157	411,834	185	133,695	15	229,531	0	3,720
針(千本)				72	344			25,623	79,328		
テーブル及びカバー					3,284		1,701				
総 計(ミシン合計)		0	0	12,289	280,572	12,961	234,044	33,040	364,081	390	8,106
総 計		0	1,286	12,289	587,290	12,961	427,928	33,040	669,314	390	13,553

		シンガポール		インド		ドイツ		イタリア		チェコ	
		数量	金額	数量	金額	数量	金額	数量	金額	数量	金額
家庭用 ミシン	完成品(頭部含む)										
	部 品										
家 庭 用 合 計		0	0	0	0	0	0	0	0	0	0
工業用 ミシン	自動式:単針直線										
	自動式:オーバーロック										
	自動式:その他							2	2,035		
	自動式計	0	0	0	0	0	0	2	2,035	0	0
	その他:単針直線										
	その他:オーバーロック										
	その他:その他					1	1,493			1	2,418
	その他計	0	0	0	0	1	1,493	0	0	1	2,418
	小 計	0	0	0	0	1	1,493	2	2,035	1	2,418
部 品		4,373				385					
工 業 用 合 計		0	4,373	0	0	1	1,878	2	2,035	1	2,418
針(千本)				69	1,593	0					
テーブル及びカバー											
総 計(ミシン合計)		0	0	0	0	1	1,493	2	2,035	1	2,418
総 計		0	4,373	0	1,593	1	1,878	2	2,035	1	2,418

		アメリカ合衆国		総計2月計		対前年同期比		累計1~2月計		対前年同期比	
		数量	金額	数量	金額	数量	金額	数量	金額	数量	金額
家庭用 ミシン	完成品(頭部含む)			57,323	738,282	31.7	53.6	149,466	1,715,124	45.1	63.4
	部品			0	96,366	-	189.1	0	172,263	-	126.8
家庭用合計		0	0	57,323	834,648	31.7	58.4	149,466	1,887,387	45.1	66.4
工業用 ミシン	自動式:単針直線			115	15,920	42.1	88.2	246	41,397	49.9	113.6
	自動式:オーバーロック			10	2,429	-	-	15	3,074	-	-
	自動式:その他			218	45,944	117.8	146.3	467	92,786	97.7	125.4
	自動式計	0	0	343	64,293	74.9	130.0	728	137,257	75.0	124.3
	その他:単針直線			271	17,149	43.7	40.3	408	28,511	46.6	49.1
	その他:オーバーロック			261	15,567	235.1	185.3	748	45,155	323.8	303.9
	その他:その他			486	57,458	86.6	83.8	743	86,101	79.5	78.6
	その他計	0	0	1,018	90,174	78.8	75.5	1,899	159,767	93.0	87.6
	小計 部品	0	0	1,361	154,467	77.8	91.4	2,627	297,024	87.2	101.5
工業用合計		0	1,926	1,361	638,229	-	150.1	0	1,505,790	-	179.2
針(千本)				25,764	81,265	88.1	98.1	52,124	168,657	97.5	110.2
テーブル及びカバー				0	4,985	-	38.8	0	20,155	-	91.3
総計(ミシン合計)		0	0	58,684	892,749	32.1	57.7	152,093	2,012,148	45.5	67.1
総計		0	1,926	58,684	1,713,594	32.1	80.9	152,093	3,879,013	45.5	93.5

価格(税込) 540円