

2022 — 4

No. 826

JASMA

(生産・輸出・輸入統計)

一般社団法人日本縫製機械工業会

JAPAN SEWING MACHINERY MANUFACTURERS ASSOCIATION

105-0004 東京都港区新橋5-25-3

電話 03-6435-8190

FAX 03-6435-8192

URL <https://www.jasma.or.jp>

JASMA

(生産・輸出・輸入統計)

2022年4月分 目次

I	4月の概況	1
II	月次推移グラフ(2021年1月～12月 2022年1月～)	
	1家庭用ミシンの生産、販売、在庫台数	3
	2家庭用ミシンの生産、販売金額	4
	3家庭用ミシンの輸出台数、金額	5
	4家庭用ミシンの輸出台数、金額	6
	5工業用ミシンの生産、販売、在庫台数	7
	6工業用ミシンの生産、販売金額	8
	7工業用ミシンの輸出台数、金額	9
	8工業用ミシンの輸出台数、金額	10
III	生産、販売、在庫データ (4月分)	11
IV	国別、地域別輸出データ (4月分)	12
V	国別、地域別輸入データ (4月分)	19

2022年4月の概況

I. ミシン

「生産」

(1)4月実績 (単位:台、百万円、%)					(2)1~4月実績 (単位:台、百万円、%)				
	数量	前年同期比	金額	前年同期比		数量	前年同期比	金額	前年同期比
ミシン合計	11,408	89.0	2,327	107.2	ミシン合計	49,800	112.1	9,597	126.9
家庭用ミシン計	5,059	100.3	244	108.9	家庭用ミシン計	18,575	100.9	889	102.9
工業用ミシン計	6,349	81.6	2,083	107.0	工業用ミシン計	31,225	120.1	8,708	130.0

① 4月のミシン生産は、「家庭用」は5,059台、244百万円で、前年同期比100.3%(台数)、108.9%(金額)、「工業用」は6,349台、2,083百万円で、前年同期比81.6%(台数)、107.0%(金額)である。

② 前月比では、「家庭用」は台数で126.7%、金額で129.8%、「工業用」は台数で65.8%、金額で84.2%である。

「販売」

(1)4月実績 (単位:台、百万円、%)					(2)1~4月実績 (単位:台、百万円、%)				
	数量	前年同期比	金額	前年同期比		数量	前年同期比	金額	前年同期比
ミシン合計	19,877	109.6	3,272	123.3	ミシン合計	73,042	110.6	12,083	125.0
家庭用ミシン計	5,109	102.4	253	117.7	家庭用ミシン計	18,691	102.3	906	108.2
工業用ミシン計	14,768	112.4	3,019	123.8	工業用ミシン計	54,351	113.8	11,177	126.6

① 4月のミシン販売は、「家庭用」は5,109台、253百万円で、前年同期比102.4%(台数)、117.7%(金額)、「工業用」は14,768台、3,019百万円で、前年同期比112.4%(台数)、123.8%(金額)である。

② 前月比では、「家庭用」は台数で124.5%、金額で121.1%、「工業用」は台数で93.0%、金額で95.4%である。

「輸出」

地域別輸出実績(4月)

(単位:台、千円、%、部品含まず)

	家庭用ミシン		前年同期比		工業用ミシン		前年同期比		合計		前年同期比	
	数量	金額	数量	金額	数量	金額	数量	金額	数量	金額	数量	金額
東アジア	5	412	-	-	3,486	685,895	117.9	104.9	3,491	686,307	118.1	105.0
東南アジア	5,595	15,669	106.6	183.0	3,857	952,358	93.5	145.0	9,452	968,027	100.8	145.5
中近東	17,243	79,179	94.3	77.6	1,269	11,025	163.1	79.6	18,512	90,204	97.1	77.9
ヨーロッパ	1,359	78,871	64.8	74.8	936	261,979	98.5	96.1	2,295	340,850	75.3	90.2
北米	1,430	85,158	143,000.0	34,200.0	1,127	279,460	133.2	149.1	2,557	364,618	301.9	194.2
中米	0	0	-	-	510	82,611	51,000.0	16,555.3	510	82,611	51,000.0	16,555.3
南米	0	0	-	-	130	19,707	113.0	155.2	130	19,707	113.0	155.2
アフリカ	0	0	-	-	90	21,526	225.0	273.0	90	21,526	163.6	248.4
大洋州	110	5,099	68.8	53.6	1	598	2.6	24.6	111	5,697	56.1	47.7
合計	25,742	264,388	99.7	116.7	11,406	2,315,159	115.8	128.0	37,148	2,579,547	104.2	126.8
前年同期比	99.7	116.7	-	-	115.8	128.0	-	-	104.2	126.8	-	-
前月比	81.9	91.3	-	-	84.8	83.0	-	-	82.8	83.8	-	-
累計	109,748	995,943	118.7	105.1	44,056	9,148,838	127.9	140.4	153,804	10,144,781	121.2	135.9
前年同期比	118.7	105.1	-	-	127.9	140.4	-	-	121.2	135.9	-	-

国別輸出実績(4月)

(単位:台、千円、%、部品含まず)

	家庭用ミシン		前年同期比		工業用ミシン		前年同期比		合計		前年同期比	
	数量	金額	数量	金額	数量	金額	数量	金額	数量	金額	数量	金額
1. 中国	0	0	-	-	1,660	237,901	146.0	125.7	1,660	237,901	146.0	125.7
2. シンガポール	0	0	-	-	2,620	595,371	103.8	115.8	2,620	595,371	103.8	115.8
3. 香港	0	0	-	-	1,379	389,103	81.3	86.2	1,379	389,103	81.3	86.2
4. アメリカ	1,430	85,158	143,000.0	34,200.0	1,127	279,460	133.2	149.1	2,557	364,618	301.9	194.2
5. ベトナム	0	0	-	-	187	45,403	23.8	106.9	187	45,403	5.8	100.3
6. ドイツ	780	42,519	37.2	40.3	241	61,834	101.3	109.6	1,021	104,353	43.7	64.5
7. アラブ首長国連邦	17,243	79,179	94.3	77.6	1,269	11,025	163.1	79.6	18,512	90,204	97.1	77.9
8. オランダ	0	0	-	-	152	74,687	46.8	91.5	152	74,687	46.8	91.5
9. トルコ	0	0	-	-	377	80,883	129.1	122.5	377	80,883	129.1	122.5
10. インド	0	0	-	-	408	54,402	381.3	209.5	408	54,402	381.3	209.5
合計(その他含む)	25,742	264,388	99.7	116.7	11,406	2,315,159	115.8	128.0	37,148	2,579,547	104.2	126.8
前年同期比	99.7	116.7	-	-	115.8	128.0	-	-	104.2	126.8	-	-
前月比	81.9	91.3	-	-	84.8	83.0	-	-	82.8	83.8	-	-
累計	109,748	995,943	118.7	105.1	44,056	9,148,838	127.9	140.4	153,804	10,144,781	121.2	135.9
前年同期比	118.7	105.1	-	-	127.9	140.4	-	-	121.2	135.9	-	-

※順位は前年の「合計金額」上位10カ国

① 4月の輸出は、「家庭用」は25,742台、264百万円で、前年同期比99.7%(台数)、116.7%(金額)、「工業用」は11,406台、2,315百万円で、前年同期比115.8%(台数)、128.0%(金額)である。

② 前月比では、「家庭用」は台数で81.9%、金額で91.3%、「工業用」は台数で84.8%、金額で83.0%である。

③ 国別の輸出では、「家庭用」は主要国の「アメリカ」が前年同期比 143000.0%(台数)、34200.0%(金額)である。「工業用」は主要国の「シンガポール」が前年同期比103.8%(台数)、115.8%(金額)、「中国」が前年同期比146.0%(台数)、125.7%(金額)、「アメリカ」が前年同期比133.2%(台数)、149.1%(金額)、「香港」が前年同期比

	家庭用ミシン		前年同期比		工業用ミシン		前年同期比		合計		前年同期比	
	数量	金額	数量	金額	数量	金額	数量	金額	数量	金額	数量	金額
1. 中国	15,091	122,090	43.7	44.9	932	88,045	66.0	65.6	16,023	210,135	44.6	51.8
2. ベトナム	9,746	113,762	25.1	28.5	69	12,754	65.1	154.0	9,815	126,516	25.2	31.1
3. 台湾	10,511	172,528	62.2	60.9	236	45,744	120.4	143.7	10,747	218,272	62.9	69.3
4. タイ	2,491	2,491	18.5	3.5	0	0	-	-	2,491	2,491	18.5	3.5
5. ドイツ	0	0	-	-	2	1,806	-	-	2	1,806	200.0	629.3
6. アメリカ	0	0	-	-	1	692	-	-	1	692	-	-
7. インド	0	0	-	-	0	0	-	-	0	0	-	-
8. 韓国	0	0	-	-	0	0	-	-	0	0	-	-
9. イタリア	0	0	-	-	1	1,077	-	-	1	1,077	-	-
10. フィリピン	0	0	-	-	0	0	-	-	0	0	-	-
合計(その他含)	37,839	420,109	36.5	41.0	1,244	151,397	72.5	86.5	39,083	571,506	37.1	47.6
前年同期比	36.5	41.0	-	-	72.5	86.5	-	-	37.1	47.6	-	-
前月比	61.9	55.0	-	-	66.2	80.0	-	-	62.0	60.0	-	-
累計	248,416	2,899,079	45.7	57.8	5,749	637,672	84.8	95.7	254,165	3,536,751	46.2	62.3
前年同期比	45.7	57.8	-	-	84.8	95.7	-	-	46.2	62.3	-	-

※順位は前年の「合計金額」上位10カ国

- ① 4月の輸入は「家庭用」は37,839台、420,109千円で、前年同期比36.5%(台数)、41.0%(金額)である。
「工業用」は1,244台、151,397千円で、前年同期比72.5%(台数)、86.5%(金額)である。
国別の占有率をみると、「家庭用」は「台湾」が台数で27.8%、金額で41.0%、「中国」が台数で39.9%、金額で29.1%である。
「工業用」は「中国」が台数で74.9%、金額で58.2%、「台湾」が台数で19.0%、金額で30.2%である。
- ② 前月比では、「家庭用」は台数で61.9%、金額で55.0%、「工業用」は台数で66.2%、金額で80.0%である。

II. 部品
「輸出」

	家庭用ミシン部品		工業用ミシン部品				前年 同期比	針	前年 同期比	テーブル、カバー	前年 同期比
	家庭用ミシンもの	前年 同期比	ホビンケース	カマ	その他	合計					
東アジア	7,679	39.5	50,764	228,557	287,005	566,326	106.6	4,313	73.6	0	-
東南アジア	32,956	265.8	11,479	122,811	231,335	365,625	128.3	2,000	10.8	591	43.6
中近東	0	-	577	0	3,418	3,995	47.4	1,107	-	0	-
ヨーロッパ	1,536	21.9	14,911	26,933	48,086	89,930	149.1	293	36.6	0	-
北米	1,096	26.6	5,410	20,498	81,681	107,589	99.8	1,898	86.6	2,656	-
中米	0	-	3,268	764	47,659	51,691	132.5	0	-	0	-
南米	0	-	2,636	6,355	10,470	19,461	279.0	0	-	0	-
アフリカ	0	-	0	870	9,605	10,475	212.4	0	-	0	-
大洋州	0	-	0	0	1,950	1,950	112.5	0	-	0	-
合計	43,267	100.7	89,045	406,788	721,209	1,217,042	116.4	9,611	35.0	3,247	239.5
前年同期比	100.7	-	103.3	103.3	127.5	116.4	-	35.0	-	239.5	-
前月比	200.9	-	160.4	103.1	97.5	102.3	-	90.8	-	-	-
累計	100,130	80.9	279,102	1,440,915	2,511,235	4,231,252	113.3	39,036	19.9	5,159	187.0
前年同期比	80.9	-	93.6	100.9	125.1	113.3	-	19.9	-	187.0	-

注:平成24年1月から、「テーブル及びカバー」については、家庭用部品から分かれ単独の品目になった。

- ①4月の部品輸出は「家庭用ミシン部品」が43,267千円、「工業用ミシン部品」が1,217,042千円、「針」が9,611千円、「テーブル及びカバー」3,247千円、前年同期比では「家庭用」が100.7%、「工業用」が116.4%、「針」が35.0%、「テーブル及びカバー」が239.5%である。

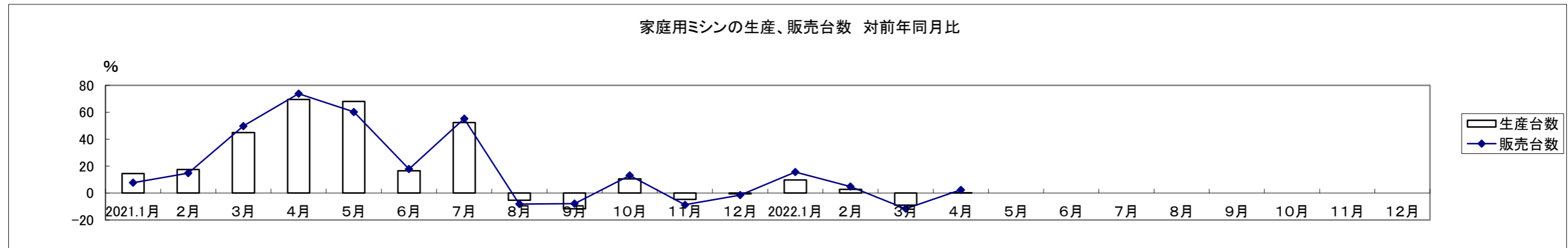
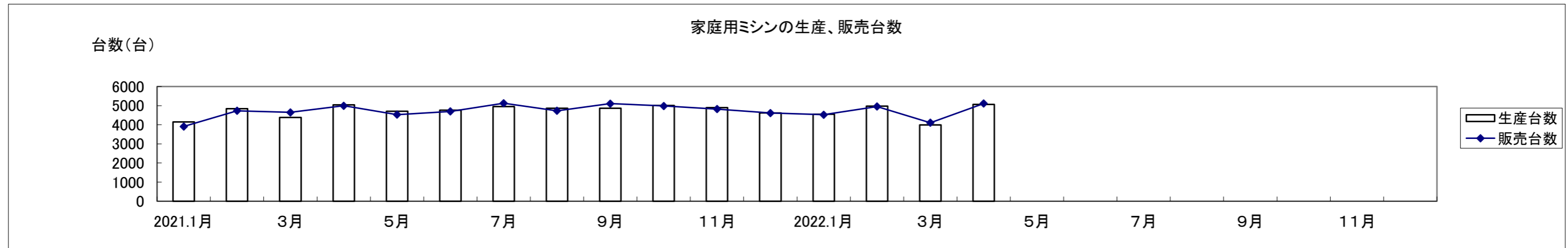
	家庭用部品	工業用部品	針	テーブル、カバー	小計
中国	353	377,907	0	12,145	12,145
ベトナム	745	335,518	62,985	0	62,985
台湾	78,202	131,392	0	524	524
アメリカ	0	3,858	0	0	0
フィリピン	0	259	0	0	0
韓国	0	0	0	0	0
タイ	524	4,575	0	0	0
シンガポール	0	2,330	0	0	0
香港	0	0	0	0	0
ドイツ	0	627	0	0	0
インド	0	0	2,170	0	2,170
オランダ	0	0	0	0	0
ルーマニア	0	0	0	0	0
チリ	0	0	0	0	0
合計(その他含む)	79,824	856,767	65,453	12,669	78,122
前年同期比	127.4	146.5	88.0	86.6	87.8
前月比	101.9	100.0	131.1	89.3	121.8
累計	330,391	3,219,173	284,035	47,017	331,052
前年同期比	116.9	156.9	101.0	99.8	100.8

- ① 4月の部品輸入は「家庭用ミシン部品」が79,824千円、「工業用ミシン部品」が856,767千円、「針」が65,453千円、「テーブル及びカバー」が12,669千円、前年同期比では「家庭用」が127.4%、「工業用」が146.5%、「針」が88.0%、「テーブル及びカバー」が86.6%である。
- ② 前月比では、「家庭用」が101.9%、「工業用」が100.0%、「針」が131.1%、「テーブル及びカバー」が89.3%である。

家庭用ミシンの生産、販売、在庫台数(月次) (2021/1~12,2022/1~)

単位: 台、%

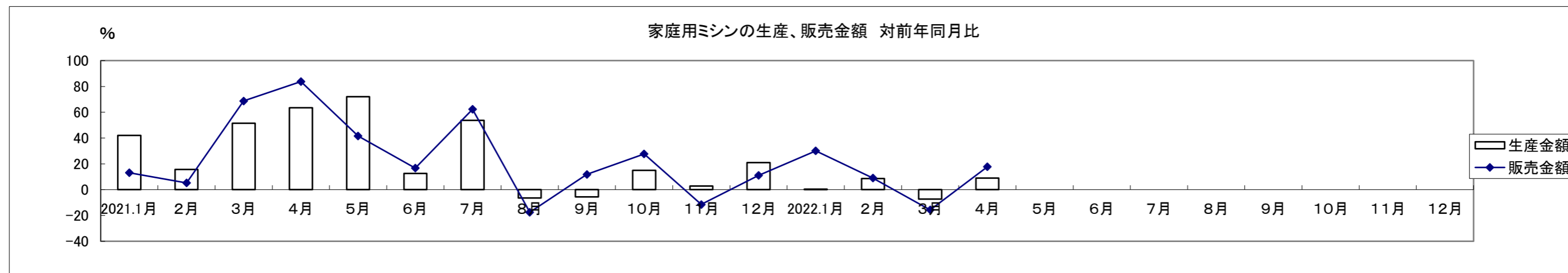
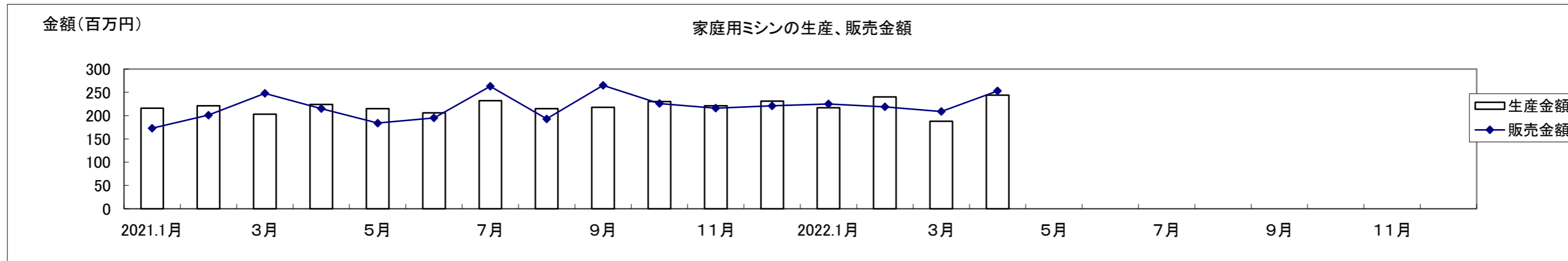
	2021.1月	2月	3月	4月	5月	6月	7月	8月	9月	10月	11月	12月	2022.1月	2月	3月	4月	5月	6月	7月	8月	9月	10月	11月	12月
生産台数	4,148	4,841	4,384	5,045	4,705	4,760	4,949	4,859	4,858	5,003	4,896	4,618	4,552	4,971	3,993	5,059								
対前年比	14.4	17.5	44.9	69.4	68.0	16.6	52.4	-5.3	-11.6	10.5	-4.6	-0.5	9.7	2.7	-8.9	0.3								
販売台数	3,911	4,729	4,646	4,991	4,528	4,696	5,126	4,731	5,104	4,981	4,818	4,614	4,522	4,956	4,104	5,109								
対前年比	7.7	14.8	49.8	73.8	60.2	17.8	55.2	-8.1	-7.8	13.1	-8.7	-1.5	15.6	4.8	-11.7	2.4								
在庫台数	363	475	213	267	444	508	331	459	213	233	311	315	345	360	249	199								
対前年比	81.5	135.1	69.0	15.1	115.5	67.7	33.5	101.3	13.3	-25.1	88.5	150.0	-5.0	-24.2	16.9	-25.5								



家庭用ミシンの生産、販売金額(月次) (2021/1~12,2022/1~)

単位:百万円、%

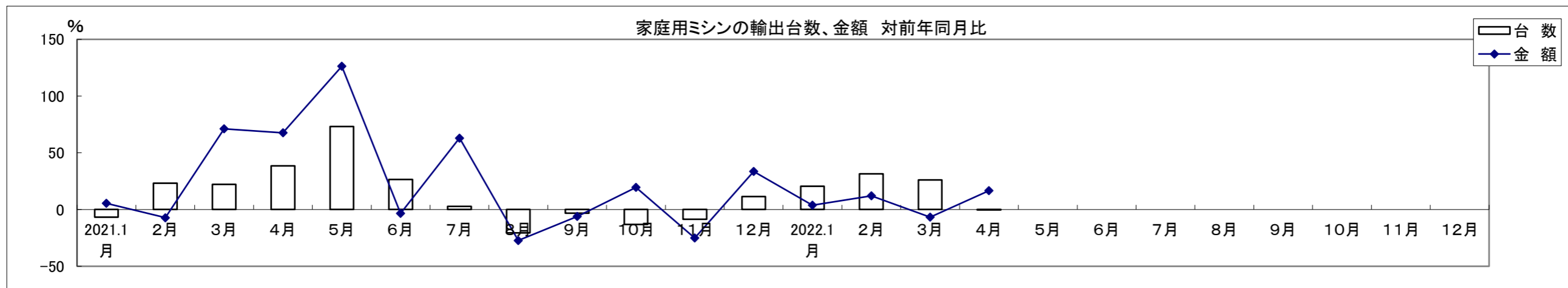
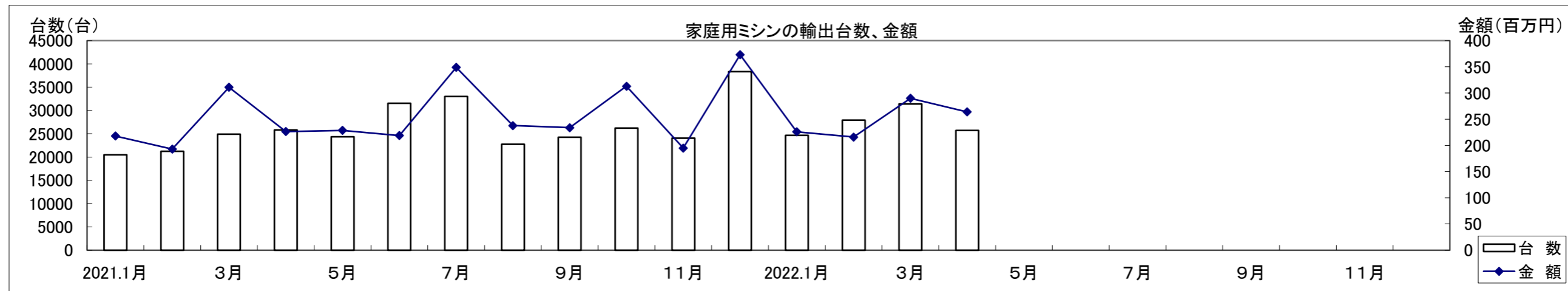
	2021.1月	2月	3月	4月	5月	6月	7月	8月	9月	10月	11月	12月	2022.1月	2月	3月	4月	5月	6月	7月	8月	9月	10月	11月	12月
生産金額	216	221	203	224	215	206	232	215	218	230	221	231	217	240	188	244								
対前年比	42.1	15.7	51.5	63.5	72.0	12.6	53.6	-6.5	-5.6	15.0	2.8	20.9	0.5	8.6	-7.4	8.9								
販売金額	173	201	248	215	184	195	263	193	265	226	216	221	225	219	209	253								
対前年比	13.1	5.2	68.7	83.8	41.5	16.8	62.3	-17.5	11.8	27.7	-11.5	11.1	30.1	9.0	-15.7	17.7								



家庭用ミシンの輸出台数、金額(月次) (2021/1~12,2022/1~)

単位:百万円、%

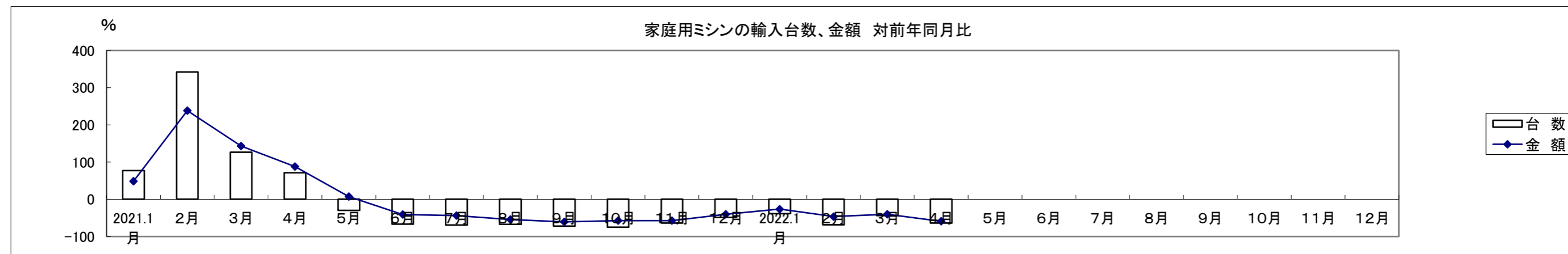
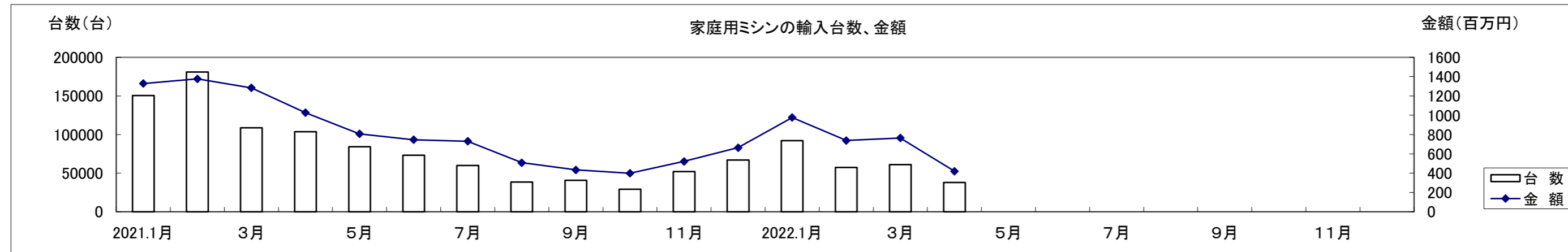
	2021.1月	2月	3月	4月	5月	6月	7月	8月	9月	10月	11月	12月	2022.1月	2月	3月	4月	5月	6月	7月	8月	9月	10月	11月	12月
台数	20,477	21,235	24,906	25,810	24,345	31,577	33,036	22,732	24,254	26,238	24,047	38,365	24,670	27,922	31,414	25,742								
対前年比	-6.7	23.2	22.1	38.5	73.2	26.5	2.7	-20.5	-3.2	-13.1	-8.5	11.5	20.5	31.5	26.1	-0.3								
金額	218	193	311	226	229	219	349	238	234	313	195	373	226	216	290	264								
対前年比	5.4	-7.2	71.2	67.7	126.2	-3.3	63.0	-27.3	-6.1	19.4	-25.1	33.5	3.9	12.0	-6.8	16.7								



家庭用ミシンの輸入台数、金額(月次) (2021/1~12,2022/1~)

単位:台、百万円、%

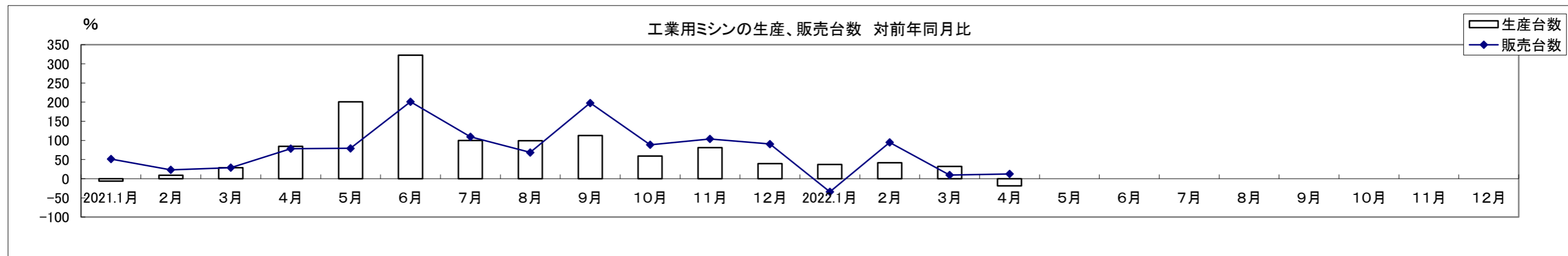
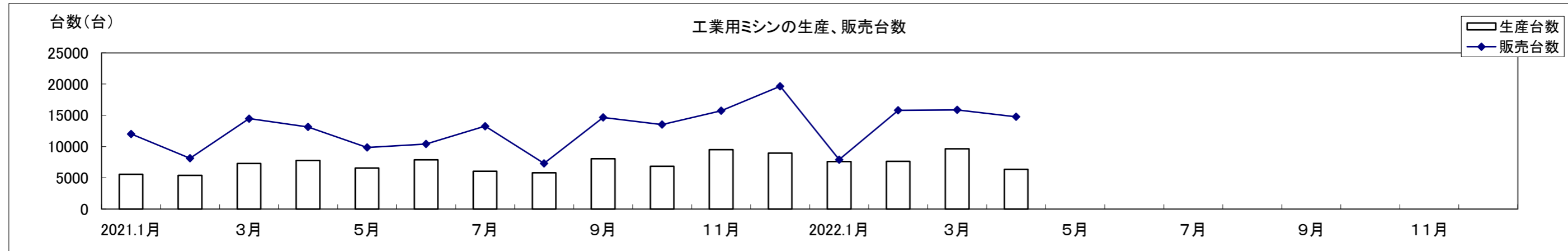
	2021.1月	2月	3月	4月	5月	6月	7月	8月	9月	10月	11月	12月	2022.1月	2月	3月	4月	5月	6月	7月	8月	9月	10月	11月	12月
台数	150,366	180,896	108,646	103,732	84,286	73,307	60,031	38,589	40,710	29,262	52,086	67,057	92,143	57,323	61,111	37,839								
対前年比	76.9	342.4	126.6	71.4	-29.8	-66.5	-69.3	-67.6	-72.3	-74.7	-64.1	-48.5	-38.7	-68.3	-43.8	-63.5								
金額	1,328	1,377	1,283	1,026	807	747	730	508	434	399	522	664	977	738	764	420								
対前年比	48.5	238.3	143.0	87.8	7.5	-40.9	-43.9	-54.1	-60.7	-57.3	-57.1	-40.1	-26.4	-46.4	-40.5	-59.0								



工業用ミシンの生産、販売、在庫台数(月次) (2021/1~12,2022/1~)

単位:台、%

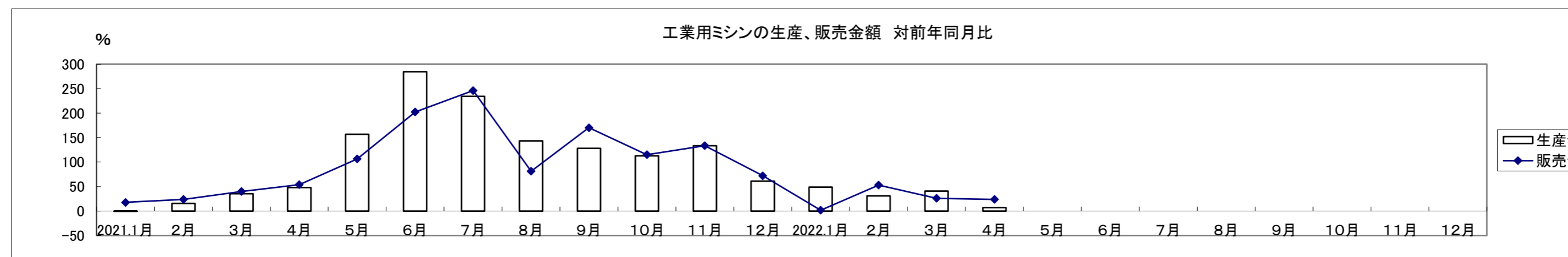
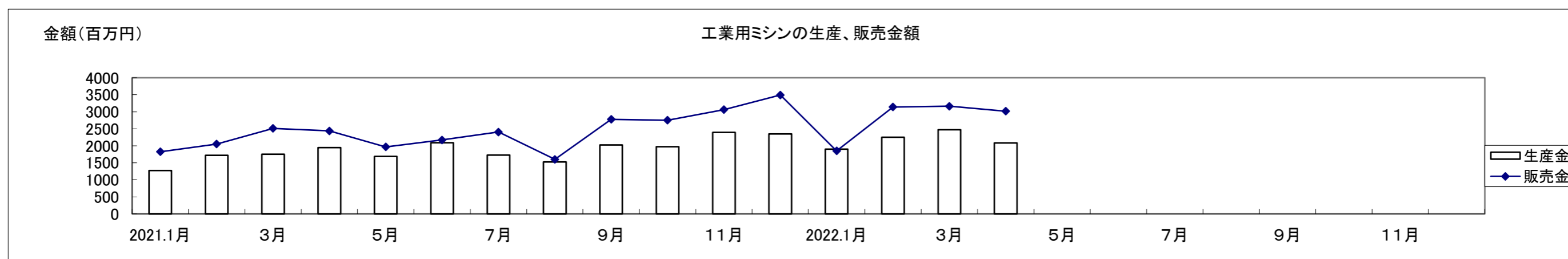
	2021.1月	2月	3月	4月	5月	6月	7月	8月	9月	10月	11月	12月	2022.1月	2月	3月	4月	5月	6月	7月	8月	9月	10月	11月	12月
生産台数	5,574	5,376	7,295	7,777	6,561	7,872	6,040	5,799	8,039	6,828	9,491	8,950	7,608	7,621	9,647	6,349								
対前年比	-6.1	9.0	28.6	84.7	200.8	322.8	99.7	99.2	112.6	59.3	81.1	39.7	37.2	41.8	32.2	-18.4								
販売台数	12,012	8,117	14,474	13,141	9,846	10,407	13,263	7,308	14,656	13,527	15,729	19,656	7,902	15,802	15,879	14,768								
対前年比	51.6	23.1	28.9	78.7	79.4	201.0	109.6	68.5	197.8	88.6	103.9	90.6	-34.2	94.7	9.7	12.4								
在庫台数	7,723	7,994	6,962	6,554	8,042	10,056	7,368	9,860	8,687	6,981	8,915	9,361	14,645	12,038	13,911	10,525								
対前年比	-32.6	-33.0	-28.1	-38.5	-18.7	0.9	-17.4	11.9	-6.4	-23.0	-2.3	3.7	89.6	50.6	99.8	60.6								



工業用ミシンの生産、販売金額(月次) (2021/1~12,2022/1~)

単位:百万円、%

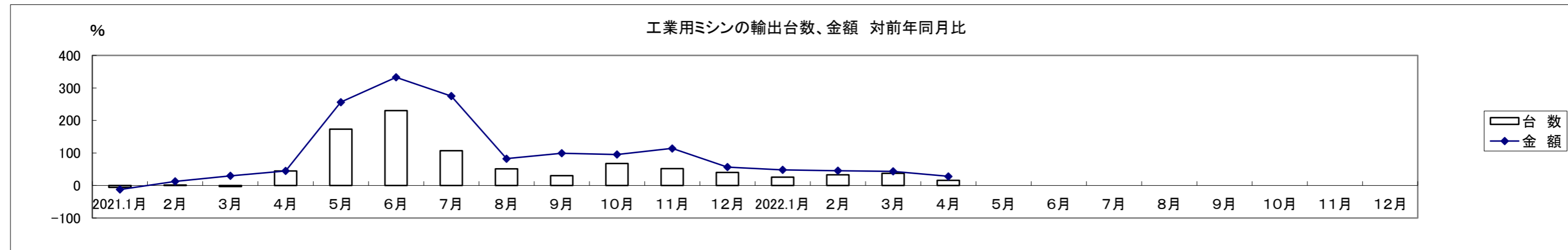
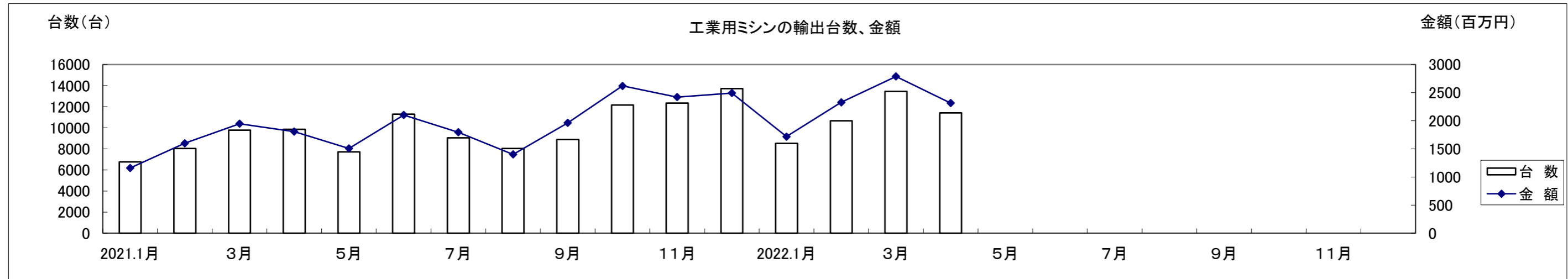
	2021.1月	2月	3月	4月	5月	6月	7月	8月	9月	10月	11月	12月	2022.1月	2月	3月	4月	5月	6月	7月	8月	9月	10月	11月	12月
生産金額	1,276	1,721	1,756	1,947	1,690	2,092	1,731	1,529	2,026	1,974	2,394	2,348	1,900	2,250	2,475	2,083								
対前年比	-0.6	15.4	35.2	48.2	156.8	284.6	234.2	143.5	127.9	112.9	133.6	61.2	48.9	30.7	40.9	7.0								
販売金額	1,825	2,054	2,511	2,438	1,967	2,173	2,406	1,604	2,780	2,752	3,063	3,494	1,854	3,141	3,163	3,019								
対前年比	17.7	23.7	39.9	53.8	106.6	202.2	246.2	81.4	170.2	115.2	133.6	72.1	1.6	52.9	26.0	23.8								



工業用ミシンの輸出台数、金額(月次) (2021/1~12,2022/1~)

単位:台、百万円、%

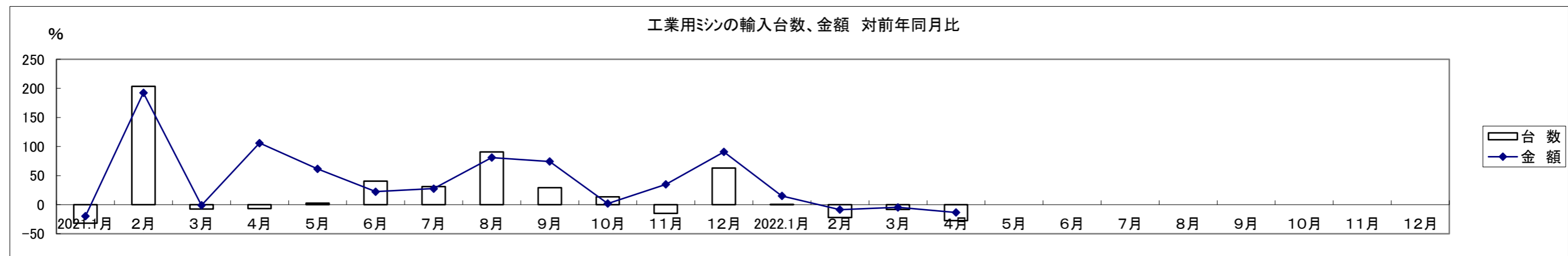
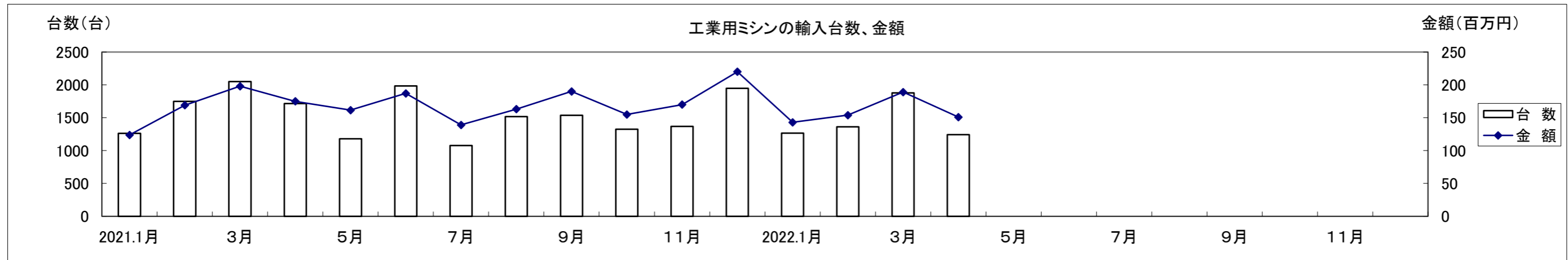
	2021.1月	2月	3月	4月	5月	6月	7月	8月	9月	10月	11月	12月	2022.1月	2月	3月	4月	5月	6月	7月	8月	9月	10月	11月	12月
台数	6,771	8,039	9,773	9,851	7,708	11,292	9,046	8,033	8,883	12,151	12,352	13,715	8,517	10,675	13,458	11,406								
対前年比	-6.1	1.7	-3.3	44.7	173.5	230.1	106.8	51.1	30.3	67.4	51.7	40.0	25.8	32.8	37.7	15.8								
金額	1,160	1,601	1,947	1,808	1,507	2,103	1,797	1,401	1,963	2,620	2,420	2,492	1,718	2,328	2,788	2,315								
対前年比	-12.5	12.9	29.7	44.8	256.3	332.6	275.1	82.4	99.0	95.0	114.0	56.5	48.1	45.4	43.2	28.0								



工業用ミシンの輸入台数、金額(月次) (2021/1~12,2022/1~)

単位:台、百万円、%

	2021.1月	2月	3月	4月	5月	6月	7月	8月	9月	10月	11月	12月	2022.1月	2月	3月	4月	5月	6月	7月	8月	9月	10月	11月	12月
台数	1,262	1,750	2,049	1,715	1,181	1,983	1,077	1,519	1,536	1,324	1,370	1,946	1,266	1,361	1,878	1,244								
対前年比	-31.9	203.3	-7.4	-6.6	2.7	40.3	31.2	90.8	29.1	13.6	-15.1	63.1	0.3	-22.2	-8.3	-27.5								
金額	124	169	198	175	162	187	139	163	190	155	170	220	143	154	189	151								
対前年比	-19.9	192.3	-1.0	105.9	61.6	22.4	27.6	81.1	74.4	2.1	34.9	90.7	15.1	-8.6	-4.6	-13.5								



生産・販売・在庫

(単位:台、百万円、%)

	項目	2022 年 4 月									
		生産				販売				在庫	
		数量	前年同期比	金額	前年同期比	数量	前年同期比	金額	前年同期比	数量	前年同期比
家庭用	家庭用ミシン計	5,059	100.3	244	108.9	5,109	102.4	253	117.7	199	74.5
工業用	一本針直線本縫	-	-	-	-	-	-	-	-	-	-
	へり縫	-	-	-	-	-	-	-	-	-	-
	その他の工業用ミシン	-	-	-	-	-	-	-	-	-	-
	工業用ミシン計	6,349	81.6	2,083	107.0	14,768	112.4	3,019	123.8	10,525	160.6
ミシン合計		11,408	89.0	2,327	107.2	19,877	109.6	3,272	123.3	10,724	157.2

1. 出所: 経済産業省生産動態統計 2. 在庫は当月末実績を示す。

備考: (1) 平成14年1月から家庭用ミシンの機種区分が変更され、手編機は調査対象機種から外れた。

(2) 平成17年1月から工業用ミシンの機種区分が変更され、「織物用・ニット縫用・その他」と「その他」が統合されました。

	項目	2022 年 1~4月									
		生産				販売				在庫	
		数量	前年同期比	金額	前年同期比	数量	前年同期比	金額	前年同期比	数量	前年同期比
家庭用	家庭用ミシン計	18,575	100.9	889	102.9	18,691	102.3	906	108.2	199	74.5
工業用	一本針直線本縫	-	-	-	-	-	-	-	-	-	-
	へり縫	-	-	-	-	-	-	-	-	-	-
	その他の工業用ミシン	-	-	-	-	-	-	-	-	-	-
	工業用ミシン計	31,225	120.1	8,708	130.0	54,351	113.8	11,177	126.6	10,525	160.6
ミシン合計		49,800	112.1	9,597	126.9	73,042	110.6	12,083	125.0	10,724	157.2

2022年 4月 輸出

(財務省関税局調) (単位:台、千円、%)

		韓国		中国		台湾		香港		東アジア4月計		対前年同期比		東アジア1~4月計		対前年同期比		
		数量	金額	数量	金額	数量	金額	数量	金額	数量	金額	数量	金額	数量	金額	数量	金額	
家庭用ミシン	ジグザグ縫(電子速度調整式)									0	0	-	-	0	0	-	-	
	ジグザグ縫(その他)									0	0	-	-	0	0	-	-	
	その他	5	412							5	412	-	-	5	412	166.7	147.1	
	小計	5	412	0	0	0	0	0	0	5	412	-	-	5	412	166.7	147.1	
	部品 家庭用ミシンのもの				753		6,926			0	7,679	-	39.5	0	45,304	-	71.2	
	家庭用ミシン合計	5	412	0	753	0	6,926	0	0	5	8,091	-	41.7	5	45,716	166.7	71.5	
工業用ミシン	自動式 単針直線(織物用)									0	0	-	-	1	1,389	14.3	15.2	
	自動式 単針直線(その他)									0	0	-	-	0	0	-	-	
	自動式 オーバーロック									0	0	-	-	0	0	-	-	
	自動式 その他			21	38,215			26	42,853	47	81,068	32.0	53.1	283	507,983	53.6	141.1	
	計	0	0	21	38,215	0	0	26	42,853	47	81,068	31.8	52.5	284	509,372	50.7	137.3	
	その他 単針直線(織物用)	18	302	5	1,085			250	43,313	273	44,700	620.5	339.5	288	49,107	496.6	230.9	
	その他 単針直線(その他)			77	14,414			2	395	79	14,809	329.2	297.5	323	59,332	241.0	194.1	
	その他 オーバーロック	45	1,016	420	20,561			213	34,130	678	55,707	99.6	62.3	2,551	274,928	103.1	90.9	
	その他 その他	198	24,553	1,137	163,626	186	33,020	888	268,412	2,409	489,611	117.0	125.0	8,932	1,851,578	113.9	118.9	
	計	261	25,871	1,639	199,686	186	33,020	1,353	346,250	3,439	604,827	122.5	121.1	12,094	2,234,945	115.1	116.9	
	小計	261	25,871	1,660	237,901	186	33,020	1,379	389,103	3,486	685,895	117.9	104.9	12,378	2,744,317	111.8	120.3	
	部品	ボビンケース(個)			244,067	40,570	3,207	1,886	53,905	8,308	301,179	50,764	93.0	98.5	906,624	150,343	92.1	95.4
		カマ(個)	4,422	9,098	88,799	174,712	4,690	14,238	9,567	30,509	107,478	228,557	75.2	81.6	428,144	895,695	84.2	90.3
		その他		4,274		218,745		20,428		43,558	0	287,005	-	143.9	0	928,476	-	115.9
		小計		13,372		434,027		36,552		82,375	0	566,326	-	106.6	0	1,974,514	-	101.2
	工業用ミシン合計	261	39,243	1,660	671,928	186	69,572	1,379	471,478	3,486	1,252,221	117.9	105.7	12,378	4,718,831	111.8	111.5	
	針(千本)			35	1,940			22	2,373	57	4,313	25.3	73.6	411	15,376	3.1	12.8	
	テーブル及びカバー									0	0	-	-	0	0	-	-	
	総計(ミシン合計)	266	26,283	1,660	237,901	186	33,020	1,379	389,103	3,491	686,307	118.1	105.0	12,383	2,744,729	111.8	120.3	
	総計	266	39,655	1,660	674,621	186	76,498	1,379	473,851	3,491	1,264,625	118.1	104.5	12,383	4,779,923	111.8	108.2	

		ベトナム		タイ		シンガポール		マレーシア		フィリピン		インドネシア		カンボジア		ミャンマー		
		数量	金額	数量	金額	数量	金額	数量	金額	数量	金額	数量	金額	数量	金額	数量	金額	
家庭用ミシン	ジグザグ縫(電子速度調整式)															2,711	4,439	
	ジグザグ縫(その他)															844	3,382	
	その他															2,018	7,647	
	小計	0	0	0	0	0	0	0	0	0	0	0	0	0	0	5,573	15,468	
	部品 家庭用ミシンのもの				30,499		2,457											
	家庭用ミシン合計	0	0	0	30,499	0	2,457	0	0	0	0	0	0	0	0	5,573	15,468	
工業用ミシン	自動式 単針直線(織物用)																	
	自動式 単針直線(その他)																	
	自動式 オーバーロック																	
	自動式 その他	3	7,005	3	6,324	81	104,500											
	計	3	7,005	3	6,324	81	104,500	0	0	0	0	0	0	0	0	0	0	
	その他 単針直線(織物用)					251	32,543											
	その他 単針直線(その他)			4	1,728	117	28,877											
	その他 オーバーロック	15	5,908			169	7,343							105	44,686			
	その他 その他	169	32,490	65	12,600	2,002	422,108					131	21,346	142	84,877			
	計	184	38,398	69	14,328	2,539	490,871	0	0	0	0	131	21,346	247	129,563	0	0	
	小計	187	45,403	72	20,652	2,620	595,371	0	0	0	0	131	21,346	247	129,563	0	0	
	部品	ボビンケース(個)	22,160	3,708	1,620	1,569	4,123	5,247			40	295						
		カマ(個)	114,896	43,528	891	4,583	8,981	30,440			215	1,497	18	244				
		その他		124,511		7,580		53,923		2,011		2,369		2,241				
		小計		171,747		13,732		89,610		2,011		4,161		2,485		0		0
	工業用ミシン合計	187	217,150	72	34,384	2,620	684,981	0	2,011	0	4,161	131	23,831	247	129,563	0	0	
	針(千本)	95	1,250			2	249											
	テーブル及びカバー		288		303													
	総計(ミシン合計)	187	45,403	72	20,652	2,620	595,371	0	0	0	0	131	21,346	247	129,563	5,573	15,468	
	総計	187	218,688	72	65,186	2,620	687,687	0	2,011	0	4,161	131	23,831	247	129,563	5,573	15,468	

		インド		パキスタン		スリランカ		バングラデシュ		東南アジア4月計		対前年同期比		東南アジア1~4月計		対前年同期比		
		数量	金額	数量	金額	数量	金額	数量	金額	数量	金額	数量	金額	数量	金額	数量	金額	
家庭用ミシン	ジグザグ縫(電子速度調整式)									2,711	4,439	65.2	90.7	16,369	28,033	128.0	134.4	
	ジグザグ縫(その他)					22	201			866	3,583	201.4	254.5	2,844	9,365	126.1	100.9	
	その他									2,018	7,647	303.5	338.8	10,431	32,041	181.9	123.3	
	小計	0	0	0	0	22	201	0	0	5,595	15,669	106.6	183.0	29,644	69,439	142.7	123.7	
	部品 家庭用ミシンのもの									0	32,956	-	265.8	0	36,600	-	104.7	
	家庭用ミシン合計	0	0	0	0	22	201	0	0	5,595	48,625	106.6	232.0	29,644	106,039	142.7	116.4	
工業用ミシン	自動式 単針直線(織物用)	4	8,197							4	8,197	66.7	161.4	65	12,460	60.2	32.7	
	自動式 単針直線(その他)									0	0	-	-	0	0	-	-	
	自動式 オーバーロック									0	0	-	-	132	42,310	62.3	161.6	
	自動式 その他	3	9,492					21	37,793	111	165,114	102.8	115.7	404	709,478	74.1	111.1	
	計	7	17,689	0	0	0	0	21	37,793	115	173,311	100.9	117.3	601	764,248	69.5	108.7	
	その他 単針直線(織物用)									251	32,543	83.1	211.3	898	116,718	125.6	263.9	
	その他 単針直線(その他)	58	7,668							179	38,273	86.1	95.7	945	188,676	128.4	145.4	
	その他 オーバーロック	33	423			10	4,396	50	8,756	382	71,512	62.8	369.8	1,208	145,560	113.5	312.6	
	その他 その他	310	28,622	42	8,222	69	26,454	2,930	636,719	101.2	146.6	11,679	2,404,912	141.1	166.6			
	計	401	36,713	42	8,222	10	4,396	119	35,210	3,742	779,047	93.2	153.1	14,730	2,855,866	136.5	171.6	
	小計	408	54,402	42	8,222	10	4,396	140	73,003	3,857	952,358	93.5	145.0	15,331	3,620,114	131.5	152.9	
	部品	ポビンケース(個)	3,000	660							30,943	11,479	33.5	70.8	232,478	52,799	93.4	99.4
		カマ(個)	2,011	2,389	9,163	15,991			10,111	24,139	146,286	122,811	161.3	158.0	438,874	362,686	130.7	135.8
		その他		16,617		2,813		15,344		3,926	0	231,335	-	121.1	0	869,561	-	154.6
		小計		19,666		18,804		15,344		28,065	0	365,625	-	128.3	232	1,285,046	-	145.6
	工業用ミシン合計	408	74,068	42	27,026	10	19,740	140	101,068	3,857	1,317,983	93.5	139.9	15,331	4,905,160	131.5	150.9	
	針(千本)	7	501							104	2,000	6.8	10.8	758	11,018	13.8	18.4	
	テーブル及びカバー									0	591	-	43.6	0	2,172	-	105.7	
	総計(ミシン合計)	408	54,402	42	8,222	32	4,597	140	73,003	9,452	968,027	100.8	145.5	44,975	3,689,553	138.7	152.3	
	総計	408	74,569	42	27,026	32	19,941	140	101,068	9,452	1,369,199	100.8	139.3	44,975	5,024,389	138.7	147.6	

		サウジアラビア		アラブ首長国連邦		中近東4月計		対前年同期比		中近東1~4月計		対前年同期比		ノルウェー		イギリス		
		数量	金額	数量	金額	数量	金額	数量	金額	数量	金額	数量	金額	数量	金額	数量	金額	
家庭用ミシン	ジグザグ縫(電子速度調整式)			9,363	29,854	9,363	29,854	144.6	100.6	27,606	89,825	105.1	86.0					
	ジグザグ縫(その他)			1,114	7,950	1,114	7,950	24.1	20.8	7,667	50,525	76.2	68.2					
	その他			6,766	41,375	6,766	41,375	94.1	121.2	34,159	201,074	139.4	166.8	325	17,960			
	小計	0	0	17,243	79,179	17,243	79,179	94.3	77.6	69,432	341,424	114.1	114.2	325	17,960	0	0	
	部品 家庭用ミシンのもの					0	0	-	-	0	0	-	-					
	家庭用ミシン合計	0	0	17,243	79,179	17,243	79,179	94.3	77.6	69,432	341,424	114.1	114.2	325	17,960	0	0	
工業用ミシン	自動式 単針直線(織物用)					0	0	-	-	168	794	53.8	48.2					
	自動式 単針直線(その他)					0	0	-	-	0	0	-	-					
	自動式 オーバーロック			208	1,182	208	1,182	56.8	64.3	1,403	8,116	85.8	105.7					
	自動式 その他			118	635	118	635	86.8	88.3	184	23,511	59.4	1,366.1					
	計	0	0	326	1,817	326	1,817	59.1	64.9	1,755	32,421	77.7	293.4	0	0	0	0	
	その他 単針直線(織物用)			647	3,582	647	3,582	-	-	2,405	12,413	778.3	673.5					
	その他 単針直線(その他)					0	0	-	-	0	0	-	-					
	その他 オーバーロック			163	881	163	881	83.2	49.2	402	2,804	109.8	90.1	20	1,984			
	その他 その他			133	4,745	133	4,745	443.3	51.2	545	28,079	102.4	153.4					
	計	0	0	943	9,208	943	9,208	417.3	83.3	3,352	43,296	277.7	186.2	20	1,984	0	0	
	小計	0	0	1,269	11,025	1,269	11,025	163.1	79.6	5,107	75,717	147.4	220.7	20	1,984	0	0	
	部品	ポビンケース(個)			5,500	577	5,500	577	550.0	216.9	17,550	2,955	40.8	70.4				
		カマ(個)					0	0	-	-	4,846	7,541	207.1	708.1				
		その他		245		3,173	0	3,418	-	41.9	0	13,915	-	84.9				2,282
		小計		245		3,750	0	3,995	-	47.4	0	24,411	-	112.7		0		2,282
	工業用ミシン合計	0	245	1,269	14,775	1,269	15,020	163.1	67.4	5,107	100,128	147.4	178.9	20	1,984	0	2,282	
	針(千本)			36	1,107	36	1,107	-	-	393	3,909	229.8	241.4					
	テーブル及びカバー					0	0	-	-	0	0	-	-					
	総計(ミシン合計)	0	0	18,512	90,204	18,512	90,204	97.1	77.9	74,539	417,141	115.9	125.2	345	19,944	0	0	
	総計	0	245	18,512	95,061	18,512	95,306	97.1	76.7	74,539	445,461	115.9	124.9	345	19,944	0	2,282	

		オランダ		ベルギー		フランス		ドイツ		スイス		ポルトガル		スペイン		イタリア		
		数量	金額	数量	金額	数量	金額	数量	金額	数量	金額	数量	金額	数量	金額	数量	金額	
家庭用ミシン	ジグザグ縫(電子速度調整式)																	
	ジグザグ縫(その他)							190	11,049									
	その他							590	31,470									
	小計	0	0	0	0	0	0	780	42,519	0	0	0	0	0	0	0	0	
	部品 家庭用ミシンのもの																	
	家庭用ミシン合計	0	0	0	0	0	0	780	43,134	0	0	0	0	0	0	0	0	
工業用ミシン	自動式 単針直線(織物用)																	
	自動式 単針直線(その他)																	
	自動式 オーバーロック																	
	自動式 その他	20	40,604			34	36,895											
	計	20	40,604	0	0	34	36,895	0	0	0	0	0	0	0	0	0	0	
	その他 単針直線(織物用)	11	2,358															
	その他 単針直線(その他)	46	13,434															
	その他 オーバーロック							48	18,568									
	その他 その他	75	18,291	101	3,464			193	43,266									
	計	132	34,083	101	3,464	0	0	241	61,834	0	0	0	0	0	0	0	0	
	小計	152	74,687	101	3,464	34	36,895	241	61,834	0	0	0	0	0	0	0	0	
	部品	ボビンケース(個)					200	526	2,623	2,818							9,450	3,700
		カマ(個)					100	242	1,448	4,480					228	519	1,003	2,601
		その他		3,175		490		3,351		12,876		1,610		1,640		245		3,116
		小計		3,175		490		4,119		20,174		1,610		1,640		764		9,417
	工業用ミシン合計	152	77,862	101	3,954	34	41,014	241	82,008	0	1,610	0	1,640	0	764	0	9,417	
	針(千本)							12	293									
	テーブル及びカバー																	
	総計(ミシン合計)	152	74,687	101	3,464	34	36,895	1,021	104,353	0	0	0	0	0	0	0	0	
	総計	152	77,862	101	3,954	34	41,014	1,021	125,435	0	1,610	0	1,640	0	764	0	9,417	
		ポーランド		ロシア		ハンガリー		ルーマニア		ブルガリア		トルコ		エストニア		ラトビア		
		数量	金額	数量	金額	数量	金額	数量	金額	数量	金額	数量	金額	数量	金額	数量	金額	
家庭用ミシン	ジグザグ縫(電子速度調整式)																	
	ジグザグ縫(その他)																	
	その他			14	210									240	18,182			
	小計	0	0	14	210	0	0	0	0	0	0	0	0	240	18,182	0	0	
	部品 家庭用ミシンのもの		340												581			
	家庭用ミシン合計	0	340	14	210	0	0	0	0	0	0	0	0	240	18,763	0	0	
工業用ミシン	自動式 単針直線(織物用)																	
	自動式 単針直線(その他)																	
	自動式 オーバーロック																	
	自動式 その他											10	14,475					
	計	0	0	0	0	0	0	0	0	0	0	10	14,475	0	0	0	0	
	その他 単針直線(織物用)																	
	その他 単針直線(その他)																	
	その他 オーバーロック											106	8,769					
	その他 その他											261	57,639					
	計	0	0	0	0	0	0	0	0	0	0	367	66,408	0	0	0	0	
	小計	0	0	0	0	0	0	0	0	0	0	377	80,883	0	0	0	0	
	部品	ボビンケース(個)	2,078	2,133									25,010	5,734				
		カマ(個)	2,382	7,478			53	296	283	741			5,033	9,947				
		その他		9,127						1,371		646		4,896				265
		小計		18,738		0		296		2,112		646		20,577		0		265
	工業用ミシン合計	0	18,738	0	0	0	296	0	2,112	0	646	377	101,460	0	0	0	265	
	針(千本)																	
	テーブル及びカバー																	
	総計(ミシン合計)	0	0	14	210	0	0	0	0	0	377	80,883	240	18,182	0	0		
	総計	0	19,078	14	210	0	296	0	2,112	0	646	377	101,460	240	18,763	0	265	

		リトアニア		チェコ		セルビア		ジョージア		ウズベキスタン		ヨーロッパ4月計		対前年同期比		ヨーロッパ1~4月計		
		数量	金額	数量	金額	数量	金額	数量	金額	数量	金額	数量	金額	数量	金額	数量	金額	
家庭用ミシン	ジグザグ縫(電子速度調整式)											0	0	-	-	0	0	
	ジグザグ縫(その他)											190	11,049	-	-	1,065	59,963	
	その他											1,169	67,822	55.8	64.3	5,450	279,238	
	小計	0	0	0	0	0	0	0	0	0	0	1,359	78,871	64.8	74.8	6,515	339,201	
	部品 家庭用ミシンのもの											0	1,536	-	21.9	0	6,663	
	家庭用ミシン合計	0	0	0	0	0	0	0	0	0	1,359	80,407	64.8	71.5	6,515	345,864		
工業用ミシン	自動式 単針直線(織物用)											0	0	-	-	0	0	
	自動式 単針直線(その他)											0	0	-	-	0	0	
	自動式 オーバーロック											0	0	-	-	2	976	
	自動式 その他											64	91,974	136.2	107.5	289	490,499	
	計	0	0	0	0	0	0	0	0	0	0	64	91,974	136.2	107.5	291	491,475	
	その他 単針直線(織物用)											11	2,358	13.4	20.1	619	92,209	
	その他 単針直線(その他)											46	13,434	41.8	96.2	179	46,956	
	その他 オーバーロック	7	871									181	30,192	102.3	103.4	1,114	155,692	
	その他 その他	2	792								2	569	634	124,021	118.7	93.8	2,579	601,747
	計	9	1,663	0	0	0	0	0	0	2	569	872	170,005	96.6	90.9	4,491	896,604	
	小計	9	1,663	0	0	0	0	0	0	2	569	936	261,979	98.5	96.1	4,782	1,388,079	
	部品	ボビンケース(個)											39,361	14,911	311.1	221.1	106,540	41,409
		カマ(個)			113	629							10,643	26,933	184.5	187.6	34,314	86,088
		その他						2,755		241			0	48,086	-	122.7	0	179,422
		小計				629		2,755		241		0	0	89,930	-	149.1	0	306,919
	工業用ミシン合計	9	1,663	0	629	0	2,755	0	241	2	569	936	351,909	98.5	105.7	4,782	1,694,998	
	針(千本)											12	293	13.0	36.6	55	1,090	
	テーブル及びカバー											0	0	-	-	0	331	
	総計(ミシン合計)	9	1,663	0	0	0	0	0	0	2	569	2,295	340,850	75.3	90.2	11,297	1,727,280	
	総計	9	1,663	0	629	0	2,755	0	241	2	569	2,295	432,609	75.3	97.0	11,297	2,042,283	

		対前年同期比		カナダ		アメリカ合衆国		北米4月計		対前年同期比		北米1~4月計		対前年同期比		メキシコ		
		数量	金額	数量	金額	数量	金額	数量	金額	数量	金額	数量	金額	数量	金額	数量	金額	
家庭用ミシン	ジグザグ縫(電子速度調整式)	-	-					0	0	-	-	65	16,958	48.1	43.0			
	ジグザグ縫(その他)	327.7	514.7					0	0	-	-	0	0	-	-			
	その他	86.0	86.0			1,430	85,158	1,430	85,158	143,000.0	34,200.0	3,867	221,117	111.2	128.2			
	小計	97.8	100.8	0	0	1,430	85,158	1,430	85,158	143,000.0	34,200.0	3,932	238,075	108.8	112.3	0	0	
	部品 家庭用ミシンのもの	-	46.7				1,096	0	1,096	-	26.6	0	9,878	-	97.0			
	家庭用ミシン合計	97.8	98.6	0	0	1,430	86,254	1,430	86,254	143,000.0	1,973.3	3,932	247,953	108.8	111.6	0	0	
工業用ミシン	自動式 単針直線(織物用)	-	-					0	0	-	-	0	0	-	-			
	自動式 単針直線(その他)	-	-					0	0	-	-	0	0	-	-			
	自動式 オーバーロック	1.3	17.0					0	0	-	-	0	0	-	-			
	自動式 その他	67.1	138.4			39	90,536	39	90,536	125.8	142.0	129	218,679	82.2	67.4			
	計	49.2	136.4	0	0	39	90,536	39	90,536	125.8	142.0	129	218,679	81.1	67.2	0	0	
	その他 単針直線(織物用)	221.9	239.5			188	23,141	188	23,141	244.2	400.1	609	71,327	184.5	311.6			
	その他 単針直線(その他)	56.6	117.3			393	60,355	393	60,355	96.3	126.8	1,868	249,371	142.2	140.9			
	その他 オーバーロック	195.4	163.5			120	16,840	120	16,840	300.0	149.3	500	95,310	423.7	319.3			
	その他 その他	151.8	178.2			387	88,588	387	88,588	133.4	150.0	1,674	406,279	143.4	170.5	300	21,134	
	計	156.8	175.3	0	0	1,088	188,924	1,088	188,924	133.5	152.7	4,651	822,287	158.8	175.7	300	21,134	
	小計	138.4	159.2	0	0	1,127	279,460	1,127	279,460	133.2	149.1	4,780	1,040,966	154.8	131.2	300	21,134	
	部品	ボビンケース(個)	144.1	94.3	4,000	1,326	4,692	4,084	8,692	5,410	52.8	48.9	30,259	18,128	45.8	50.3	22,000	1,732
		カマ(個)	116.1	120.6			5,253	20,498	5,253	20,498	113.7	104.9	15,917	66,747	53.8	81.4	100	345
		その他	-	109.9		774		80,907	0	81,681	-	105.8	0	316,194	-	104.6		13,865
		小計	-	110.2		2,100		105,489	0	107,589	-	99.8	0	401,069	-	95.4		15,942
	工業用ミシン合計	138.4	147.4	0	2,100	1,127	384,949	1,127	387,049	133.2	131.1	4,780	1,442,035	154.8	118.8	300	37,076	
	針(千本)	30.4	50.2	1	217	18	1,681	19	1,898	32.2	86.6	116	6,671	39.3	60.8			
	テーブル及びカバー	-	-				2,656	0	2,656	-	-	0	2,656	-	377.3			
	総計(ミシン合計)	111.6	143.0	0	0	2,557	364,618	2,557	364,618	301.9	194.2	8,712	1,279,041	130.0	127.2	300	21,134	
	総計	111.6	135.9	0	2,317	2,557	475,540	2,557	477,857	301.9	158.3	8,712	1,699,315	130.0	117.4	300	37,076	

		ホンジュラス		エルサルバドル		ニカラグア		ドミニカ共和国		ハイチ		中米4月計		対前年同期比		中米1~4月計		
		数量	金額	数量	金額	数量	金額	数量	金額	数量	金額	数量	金額	数量	金額	数量	金額	
家庭用 ミシン	ジグザグ縫(電子速度調整式)											0	0	-	-	0	0	
	ジグザグ縫(その他)											0	0	-	-	0	0	
	その他											0	0	-	-	0	0	
	小計	0	0	0	0	0	0	0	0	0	0	0	0	-	-	0	0	
	部品 家庭用ミシンのもの											0	0	-	-	0	0	
	家庭用ミシン合計	0	0	0	0	0	0	0	0	0	0	0	-	-	0	0		
工業用 ミシン	自動式 単針直線(織物用)											0	0	-	-	0	0	
	自動式 単針直線(その他)											0	0	-	-	0	0	
	自動式 オーバーロック											0	0	-	-	0	0	
	自動式 その他											0	0	-	-	21	4,214	
	計	0	0	0	0	0	0	0	0	0	0	0	0	-	-	21	4,214	
	その他 単針直線(織物用)											0	0	-	-	0	0	
	その他 単針直線(その他)											0	0	-	-	0	0	
	その他 オーバーロック							54	10,100				54	10,100	-	-	54	10,100
	その他 その他	137	45,866					19	5,511				456	72,511	-	-	787	135,224
	計	137	45,866	0	0	0	0	73	15,611	0	0	510	82,611	-	-	841	145,324	
	小計	137	45,866	0	0	0	0	73	15,611	0	0	510	82,611	51,000.0	16,555.3	862	149,538	
	部品	ボビンケース(個)	1,660	1,536								23,660	3,268	-	-	49,090	9,591	
		カマ(個)					58	419				158	764	263.3	246.5	820	2,306	
	その他		26,461		540		1,135		5,370	288	0	47,659	-	123.2	0	138,139		
	小計		27,997		540		1,554		5,370	288	0	51,691	-	132.5	0	150,036		
	工業用ミシン合計	137	73,863	0	540	0	1,554	73	20,981	0	288	510	134,302	51,000.0	339.9	862	299,574	
	針(千本)										0	0	-	-	0	0		
	テーブル及びカバー										0	0	-	-	0	0		
	総計(ミシン合計)	137	45,866	0	0	0	0	73	15,611	0	0	510	82,611	51,000.0	16,555.3	862	149,538	
	総計	137	73,863	0	540	0	1,554	73	20,981	0	288	510	134,302	51,000.0	339.9	862	299,574	

		対前年同期比		コロンビア		エクアドル		ペルー		ブラジル		ウルグアイ		アルゼンチン		南米4月計	
		数量	金額	数量	金額	数量	金額	数量	金額	数量	金額	数量	金額	数量	金額	数量	金額
家庭用 ミシン	ジグザグ縫(電子速度調整式)	-	-													0	0
	ジグザグ縫(その他)	-	-													0	0
	その他	-	-													0	0
	小計	-	-	0	0	0	0	0	0	0	0	0	0	0	0	0	0
	部品 家庭用ミシンのもの	-	-													0	0
	家庭用ミシン合計	-	-	0	0	0	0	0	0	0	0	0	0	0	0	0	0
工業用 ミシン	自動式 単針直線(織物用)	-	-													0	0
	自動式 単針直線(その他)	-	-													0	0
	自動式 オーバーロック	-	-													0	0
	自動式 その他	2,100.0	844.5							5	4,856					5	4,856
	計	2,100.0	844.5	0	0	0	0	0	0	5	4,856	0	0	0	0	5	4,856
	その他 単針直線(織物用)	-	-													0	0
	その他 単針直線(その他)	-	-													0	0
	その他 オーバーロック	-	-													0	0
	その他 その他	168.9	431.6			119	14,110							6	741	125	14,851
	計	178.6	455.6	0	0	119	14,110	0	0	0	0	0	0	6	741	125	14,851
	小計	182.6	461.6	0	0	119	14,110	0	0	5	4,856	0	0	6	741	130	19,707
	部品	ボビンケース(個)	334.4	489.1							8,788	2,302	55	334		8,843	2,636
		カマ(個)	58.8	53.6							1,708	5,895	60	460		1,768	6,355
	その他	-	116.6		3,303				820		5,325		1,022		0	10,470	
	小計	-	120.2		3,303		0		820		13,522		1,816	0	0	19,461	
	工業用ミシン合計	182.6	190.6	0	3,303	119	14,110	0	820	5	18,378	0	1,816	6	741	130	39,168
	針(千本)	-	-								0				0	0	
	テーブル及びカバー	-	-												0	0	
	総計(ミシン合計)	182.6	461.6	0	0	119	14,110	0	0	5	4,856	0	0	6	741	130	19,707
	総計	182.6	190.6	0	3,303	119	14,110	0	820	5	18,378	0	1,816	6	741	130	39,168

		対前年同期比		南米1~4月計		対前年同期比		モロッコ		チュニジア		エジプト		マダガスカル		モーリシャス		
		数量	金額	数量	金額	数量	金額	数量	金額	数量	金額	数量	金額	数量	金額	数量	金額	
家庭用ミシン	ジグザグ縫(電子速度調整式)	-	-	0	0	-	-											
	ジグザグ縫(その他)	-	-	0	0	-	-											
	その他	-	-	0	0	-	-											
	小計	-	-	0	0	-	-	0	0	0	0	0	0	0	0	0	0	
	部品 家庭用ミシンのもの	-	-	0	1,275	-	-											
	家庭用ミシン合計	-	-	0	1,275	-	-	0	0	0	0	0	0	0	0	0	0	
工業用ミシン	自動式 単針直線(織物用)	-	-	0	0	-	-											
	自動式 単針直線(その他)	-	-	0	0	-	-											
	自動式 オーバーロック	-	-	0	0	-	-											
	自動式 その他	41.7	208.5	5	4,856	27.8	13.8											
	計	41.7	208.5	5	4,856	27.8	13.8	0	0	0	0	0	0	0	0	0	0	
	その他 単針直線(織物用)	-	-	0	0	-	-											
	その他 単針直線(その他)	-	-	0	0	-	-											
	その他 オーバーロック	-	-	7	1,026	41.2	58.1											
	その他 その他	140.4	155.3	669	95,050	75.9	125.4					90	21,526					
	計	121.4	143.3	676	96,076	74.6	120.8	0	0	0	0	90	21,526	0	0	0	0	
	小計	113.0	155.2	681	100,932	73.7	87.9	0	0	0	0	90	21,526	0	0	0	0	
	部品	ボビンケース(個)	13,604.6	753.1	10,758	3,877	774.0	272.5										
		カマ(個)	1,236.4	906.6	5,792	17,176	147.2	209.7			207	870						
		その他	-	176.7	0	36,624	-	158.5			2,175	3,581		868		775		1,930
		小計	-	279.0	0	57,677	-	176.3			2,175	4,451		868		775		1,930
	工業用ミシン合計	113.0	199.1	681	158,609	73.7	107.5	0	2,175	0	4,451	90	22,394	0	775	0	1,930	
	針(千本)	-	-	2	653	13.3	63.0											
	テーブル及びカバー	-	-	0	0	-	-											
	総計(ミシン合計)	113.0	155.2	681	100,932	73.7	87.9	0	0	0	0	90	21,526	0	0	0	0	
	総計	113.0	199.1	681	160,537	73.7	108.1	0	2,175	0	4,451	90	22,394	0	775	0	1,930	

		南アフリカ		アフリカ4月計		対前年同期比		アフリカ1~4月計		対前年同期比		オーストラリア		ニュージーランド		大洋州4月計		
		数量	金額	数量	金額	数量	金額	数量	金額	数量	金額	数量	金額	数量	金額	数量	金額	
家庭用ミシン	ジグザグ縫(電子速度調整式)			0	0	-	-	60	210	-	-					0	0	
	ジグザグ縫(その他)			0	0	-	-	0	0	-	-					0	0	
	その他			0	0	-	-	0	0	-	-			110	5,099	110	5,099	
	小計	0	0	0	0	-	-	60	210	130.4	8.9	0	0	110	5,099	110	5,099	
	部品 家庭用ミシンのもの			0	0	-	-	0	0	-	-					0	0	
	家庭用ミシン合計	0	0	0	0	-	-	60	210	130.4	8.9	0	0	110	5,099	110	5,099	
工業用ミシン	自動式 単針直線(織物用)			0	0	-	-	0	0	-	-					0	0	
	自動式 単針直線(その他)			0	0	-	-	0	0	-	-					0	0	
	自動式 オーバーロック			0	0	-	-	0	0	-	-					0	0	
	自動式 その他			0	0	-	-	0	0	-	-					0	0	
	計	0	0	0	0	-	-	0	0	-	-	0	0	0	0	0	0	
	その他 単針直線(織物用)			0	0	-	-	0	0	-	-					0	0	
	その他 単針直線(その他)			0	0	-	-	0	0	-	-					0	0	
	その他 オーバーロック			0	0	-	-	0	0	-	-					0	0	
	その他 その他			90	21,526	225.0	273.0	95	22,645	46.6	174.2			1	598	1	598	
	計	0	0	90	21,526	225.0	273.0	95	22,645	38.3	157.1	0	0	1	598	1	598	
	小計	0	0	90	21,526	225.0	273.0	95	22,645	38.2	151.6	0	0	1	598	1	598	
	部品	ボビンケース(個)			0	0	-	-	0	0	-	-					0	0
		カマ(個)			207	870	77.8	97.9	925	2,676	124.7	109.4					0	0
		その他		276	0	9,605	-	237.6	0	24,452	-	142.8		1,950		0	0	1,950
		小計		276	0	10,475	-	212.4	0	27,128	-	138.6		1,950		0	0	1,950
	工業用ミシン合計	0	276	90	32,001	225.0	249.7	95	49,773	38.2	144.2	0	1,950	1	598	1	2,548	
	針(千本)			0	0	-	-	0	0	-	-					0	0	
	テーブル及びカバー			0	0	-	-	0	0	-	-					0	0	
	総計(ミシン合計)	0	0	90	21,526	163.6	248.4	155	22,855	52.5	132.2	0	0	111	5,697	111	5,697	
	総計	0	276	90	32,001	163.6	235.3	155	49,983	52.5	135.6	0	1,950	111	5,697	111	7,647	

		対前年同期比		大洋州1~4月計		対前年同期比		総計4月計		対前年同期比		総計1~4月計		対前年同期比	
		数量	金額	数量	金額	数量	金額	数量	金額	数量	金額	数量	金額	数量	金額
家庭用 ミシン	ジグザグ縫(電子速度調整式)	-	-	0	0	-	-	12,074	34,293	113.6	99.2	44,100	135,026	112.4	74.3
	ジグザグ縫(その他)	-	-	0	0	-	-	2,170	22,582	43.0	57.1	11,576	119,853	91.5	126.2
	その他	68.8	53.6	160	7,182	37.2	29.5	11,498	207,513	113.5	136.2	54,072	741,064	133.4	110.5
	小計	68.8	53.6	160	7,182	33.3	17.3	25,742	264,388	99.7	116.7	109,748	995,943	118.7	105.1
	部品 家庭用ミシンのもの	-	-	0	410	-	58.7	0	43,267	-	100.7	0	100,130	-	80.9
	家庭用ミシン合計	68.8	53.6	160	7,592	33.3	18.0	25,742	307,655	99.7	114.2	109,748	1,096,073	118.7	102.3
工業用 ミシン	自動式 単針直線(織物用)	-	-	0	0	-	-	4	8,197	7.0	113.2	234	14,643	54.5	29.6
	自動式 単針直線(その他)	-	-	0	0	-	-	0	0	-	-	0	0	-	-
	自動式 オーバーロック	-	-	0	0	-	-	208	1,182	56.8	64.3	1,537	51,402	75.5	122.4
	自動式 その他	-	-	0	0	-	-	384	434,183	79.7	96.9	1,315	1,959,220	66.0	114.2
	計	-	-	0	0	-	-	596	443,562	65.9	97.0	3,086	2,025,265	69.3	112.1
	その他 単針直線(織物用)	-	-	0	0	-	-	1,370	106,324	271.3	230.9	4,819	341,774	282.8	260.3
	その他 単針直線(その他)	-	-	30	3,844	115.4	115.1	697	126,871	90.8	117.0	3,345	548,179	132.4	144.0
	その他 オーバーロック	-	-	0	0	-	-	1,578	185,232	92.0	122.0	5,836	685,420	125.4	142.7
	その他 その他	5.0	108.5	10	2,686	38.5	152.8	7,165	1,453,170	120.3	139.1	26,970	5,548,200	127.9	149.3
	計	2.6	24.6	40	6,530	76.9	128.1	10,810	1,871,597	120.8	138.6	40,970	7,123,573	136.7	151.3
	小計	2.6	24.6	40	6,530	74.1	114.0	11,406	2,315,159	115.8	128.0	44,056	9,148,838	127.9	140.4
	部品 ボビンケース(個)	-	-	0	0	-	-	418,178	89,045	93.7	103.3	1,353,299	279,102	94.5	93.6
	部品 カマ(個)	-	-	0	0	-	-	271,793	406,788	111.2	103.3	929,632	1,440,915	102.0	100.9
	部品 その他	-	112.5	0	4,452	-	126.0	0	721,209	-	127.5	0	2,511,235	-	125.1
	部品 小計	-	112.5	0	4,452	-	126.0	0	1,217,042	-	116.4	232	4,231,252	-	113.3
工業用ミシン合計	2.6	61.2	40	10,982	74.1	118.6	11,406	3,532,201	115.8	123.8	44,056	13,380,090	127.9	130.5	
針(千本)	-	-	4	319	100.0	102.6	228	9,611	12.0	35.0	1,739	39,036	9.0	19.9	
テーブル及びカバー	-	-	0	0	-	-	0	3,247	-	239.5	0	5,159	-	187.0	
総計(ミシン合計)	56.1	47.7	200	13,712	37.5	29.1	37,148	2,579,547	104.2	126.8	153,804	10,144,781	121.2	135.9	
総計	56.1	55.9	200	18,893	37.5	36.6	37,148	3,852,714	104.2	122.2	153,804	14,520,358	121.2	126.0	

2022年4月 輸入

(財務省関税局調)

(単位:台、千円、%)

		中国		台湾		ベトナム		タイ		シンガポール	
		数量	金額	数量	金額	数量	金額	数量	金額	数量	金額
家庭用 ミシン	完成品(頭部含む)	15,091	122,090	10,511	172,528	9,746	113,762	2,491	11,729		
	部品		353		78,202		745		524		
家庭用合計		15,091	122,443	10,511	250,730	9,746	114,507	2,491	12,253	0	0
工業用 ミシン	自動式:単針直線	23	2,003								
	自動式:オーバーロック	4	1,499								
	自動式:その他	12	1,432	220	45,161	21	10,882				
	自動式計	39	4,934	220	45,161	21	10,882	0	0	0	0
	その他:単針直線	16	2,071	15	362	48	1,872				
	その他:オーバーロック	352	23,258								
	その他:その他	525	57,782	1	221						
	その他計	893	83,111	16	583	48	1,872	0	0	0	0
	小計	932	88,045	236	45,744	69	12,754	0	0	0	0
部品			377,907		131,392		335,518		4,575		2,330
工業用合計		932	465,952	236	177,136	69	348,272	0	4,575	0	2,330
針(千本)						19,345	62,985				
テーブル及びカバー			12,145		524						
総計(ミシン合計)		16,023	210,135	10,747	218,272	9,815	126,516	2,491	11,729	0	0
総計		16,023	600,540	10,747	428,390	9,815	525,764	2,491	16,828	0	2,330

		フィリピン		インド		ドイツ		イタリア		チェコ	
		数量	金額	数量	金額	数量	金額	数量	金額	数量	金額
家庭用 ミシン	完成品(頭部含む)										
	部品										
家庭用合計		0	0	0	0	0	0	0	0	0	0
工業用 ミシン	自動式:単針直線										
	自動式:オーバーロック										
	自動式:その他							1	1,077		
	自動式計	0	0	0	0	0	0	1	1,077	0	0
	その他:単針直線										
	その他:オーバーロック										
	その他:その他					2	1,806				
	その他計	0	0	0	0	2	1,806	0	0	0	0
小計	0	0	0	0	2	1,806	1	1,077	0	0	
部品			259				627				301
工業用合計		0	259	0	0	2	2,433	1	1,077	0	301
針(千本)				126	2,170					12	298
テーブル及びカバー											
総計(ミシン合計)		0	0	0	0	2	1,806	1	1,077	0	0
総計		0	259	0	2,170	2	2,433	1	1,077	0	599

		カナダ		アメリカ合衆国		総計4月計		対前年同期比	
		数量	金額	数量	金額	数量	金額	数量	金額
家庭用 ミシン	完成品(頭部含む)					37,839	420,109	36.5	41.0
	部品					0	79,824	-	127.4
家庭用合計		0	0	0	0	37,839	499,933	36.5	45.9
工業用 ミシン	自動式:単針直線	1	622			24	2,625	16.6	14.6
	自動式:オーバーロック	2	657	1	692	7	2,848	2.1	20.0
	自動式:その他					254	58,552	116.5	129.0
	自動式計	3	1,279	1	692	285	64,025	41.1	82.5
	その他:単針直線					79	4,305	17.4	11.4
	その他:オーバーロック					352	23,258	170.9	142.6
	その他:その他					528	59,809	145.9	138.2
	その他計	0	0	0	0	959	87,372	93.8	89.8
	小計	3	1,279	1	692	1,244	151,397	72.5	86.5
部品					3,858	0	856,767	-	146.5
工業用合計		3	1,279	1	4,550	1,244	1,008,164	72.5	132.7
針(千本)						19,483	65,453	75.1	88.0
テーブル及びカバー						0	12,669	-	86.6
総計(ミシン合計)		3	1,279	1	692	39,083	571,506	37.1	47.6
総計		3	1,279	1	4,550	39,083	1,586,219	37.1	81.9

		累計1~4月計		対前年同期比	
		数量	金額	数量	金額
家庭用 ミシン	完成品(頭部含む)	248,416	2,899,079	45.7	57.8
	部品	0	330,391	-	116.9
家庭用合計		248,416	3,229,470	45.7	61.0
工業用 ミシン	自動式:単針直線	333	58,230	34.3	73.3
	自動式:オーバーロック	22	5,922	6.7	41.6
	自動式:その他	962	193,836	104.5	119.4
	自動式計	1,317	257,988	59.2	100.7
	その他:単針直線	575	43,892	33.0	34.3
	その他:オーバーロック	1,852	117,613	263.8	246.3
	その他:その他	2,005	218,179	95.0	93.2
	その他計	4,432	379,684	97.3	92.6
	小計	5,749	637,672	84.8	95.7
部品		0	3,219,173	-	156.9
工業用合計		5,749	3,856,845	84.8	141.9
針(千本)		89,697	284,035	89.9	101.0
テーブル及びカバー		0	47,017	-	99.8
総計(ミシン合計)		254,165	3,536,751	46.2	62.3
総計		254,165	7,417,367	46.2	88.9

価格(税込) 540円