

2022 — 5

No. 827

# **JASMA**

(生産・輸出・輸入統計)

一般社団法人日本縫製機械工業会

JAPAN SEWING MACHINERY MANUFACTURERS ASSOCIATION

105-0004 東京都港区新橋5-25-3

電話 03-6435-8190

FAX 03-6435-8192

URL <https://www.jasma.or.jp>

# JASMA

(生産・輸出・輸入統計)

## 2022年5月分 目次

I	5月の概況	1
II	月次推移グラフ(2021年1月～12月 2022年1月～)	
	1家庭用ミシンの生産、販売、在庫台数	3
	2家庭用ミシンの生産、販売金額	4
	3家庭用ミシンの輸出台数、金額	5
	4家庭用ミシンの輸出台数、金額	6
	5工業用ミシンの生産、販売、在庫台数	7
	6工業用ミシンの生産、販売金額	8
	7工業用ミシンの輸出台数、金額	9
	8工業用ミシンの輸出台数、金額	10
III	生産、販売、在庫データ (5月分)	11
IV	国別、地域別輸出データ (5月分)	12
V	国別、地域別輸入データ (5月分)	18

## 2022年5月の概況

### I. ミシン

#### 「生産」

(1)5月実績					(2)1~5月実績				
(単位:台、百万円、%)					(単位:台、百万円、%)				
	数量	前年同期比	金額	前年同期比		数量	前年同期比	金額	前年同期比
ミシン合計	10,032	89.0	1,920	100.8	ミシン合計	59,832	107.5	11,517	121.6
家庭用ミシン計	4,469	95.0	208	96.7	家庭用ミシン計	23,044	99.7	1,097	101.7
工業用ミシン計	5,563	84.8	1,712	101.3	工業用ミシン計	36,788	113.0	10,420	124.2

① 5月のミシン生産は、「家庭用」は4,469台、208百万円で、前年同期比95.0%(台数)、96.7%(金額)、「工業用」は5,563台、1,712百万円で、前年同期比84.8%(台数)、101.3%(金額)である。

② 前月比では、「家庭用」は台数で88.3%、金額で85.2%、「工業用」は台数で87.6%、金額で82.2%である。

#### 「販売」

(1)5月実績					(2)1~5月実績				
(単位:台、百万円、%)					(単位:台、百万円、%)				
	数量	前年同期比	金額	前年同期比		数量	前年同期比	金額	前年同期比
ミシン合計	16,935	117.8	2,833	131.7	ミシン合計	89,977	111.9	14,916	126.2
家庭用ミシン計	4,378	96.7	198	107.6	家庭用ミシン計	23,069	101.2	1,104	108.1
工業用ミシン計	12,557	127.5	2,635	134.0	工業用ミシン計	66,908	116.2	13,812	127.9

① 5月のミシン販売は、「家庭用」は4,378台、198百万円で、前年同期比96.7%(台数)、107.6%(金額)、「工業用」は12,557台、2,635百万円で、前年同期比127.5%(台数)、134.0%(金額)である。

② 前月比では、「家庭用」は台数で85.7%、金額で78.3%、「工業用」は台数で85.0%、金額で87.3%である。

## 「輸出」

### 地域別輸出実績(5月)

(単位:台、千円、%、部品含まず)

	家庭用ミシン		前年同期比		工業用ミシン		前年同期比		合計		前年同期比	
	数量	金額	数量	金額	数量	金額	数量	金額	数量	金額	数量	金額
東アジア	5	391	-	-	2,099	513,412	81.0	93.5	2,104	513,803	81.2	93.6
東南アジア	4,356	11,596	77.2	92.6	3,189	1,031,354	126.0	227.9	7,545	1,042,950	92.4	224.2
中近東	18,184	84,371	113.6	105.4	1,502	24,408	246.6	602.8	19,686	108,779	118.4	129.3
ヨーロッパ	1,450	81,226	92.2	100.0	1,284	306,962	174.7	154.9	2,734	388,188	118.5	138.9
北米	740	38,545	66.2	70.3	992	284,968	104.9	110.8	1,732	323,513	83.9	103.7
中米	0	0	-	-	0	0	-	-	0	0	-	-
南米	0	0	-	-	0	0	-	-	0	0	-	-
アフリカ	0	0	-	-	201	5,127	-	-	201	5,127	-	-
大洋州	0	0	-	-	0	0	-	-	0	0	-	-
合計	24,735	216,129	101.6	94.5	9,267	2,166,231	120.2	143.8	34,002	2,382,360	106.1	137.3
前年同期比	101.6	94.5	-	-	120.2	143.8	-	-	106.1	137.3	-	-
前月比	96.1	81.7	-	-	81.2	93.6	-	-	91.5	92.4	-	-
累計	134,483	1,212,072	115.2	103.0	53,323	11,315,069	126.5	141.0	187,806	12,527,141	118.2	136.2
前年同期比	115.2	103.0	-	-	126.5	141.0	-	-	118.2	136.2	-	-

### 国別輸出実績(5月)

(単位:台、千円、%、部品含まず)

	家庭用ミシン		前年同期比		工業用ミシン		前年同期比		合計		前年同期比	
	数量	金額	数量	金額	数量	金額	数量	金額	数量	金額	数量	金額
1. 中国	0	0	-	-	884	139,170	80.3	101.8	884	139,170	80.3	101.8
2. シンガポール	0	0	-	-	2,302	640,958	126.2	173.0	2,302	640,958	126.2	173.0
3. 香港	0	0	-	-	1,179	365,350	83.9	91.8	1,179	365,350	83.9	91.8
4. アメリカ	740	38,545	66.2	70.3	992	284,968	104.9	110.8	1,732	323,513	83.9	103.7
5. ベトナム	719	1,002	-	-	32	87,745	6.8	394.0	751	88,747	159.8	398.5
6. ドイツ	1,450	81,226	115.4	128.6	409	70,039	161.0	98.1	1,859	151,265	123.0	112.4
7. アラブ首長国連邦	18,184	84,371	114.1	109.9	1,502	24,408	246.6	602.8	19,686	108,779	119.0	134.6
8. オランダ	0	0	-	-	210	100,981	112.3	169.8	210	100,981	112.3	169.8
9. トルコ	0	0	-	-	641	125,951	278.7	220.6	641	125,951	278.7	220.6
10. インド	0	0	-	-	237	43,558	303.8	226.5	237	43,558	303.8	226.5
合計(その他含む)	24,735	216,129	101.6	94.5	9,267	2,166,231	120.2	143.8	34,002	2,382,360	106.1	137.3
前年同期比	101.6	94.5	-	-	120.2	143.8	-	-	106.1	137.3	-	-
前月比	96.1	81.7	-	-	81.2	93.6	-	-	91.5	92.4	-	-
累計	134,483	1,212,072	115.2	103.0	53,323	11,315,069	126.5	141.0	187,806	12,527,141	118.2	136.2
前年同期比	115.2	103.0	-	-	126.5	141.0	-	-	118.2	136.2	-	-

※順位は前年の「合計金額」上位10カ国

- 5月の輸出は、「家庭用」は24,735台、216,129千円で、前年同期比101.6%(台数)、94.5%(金額)、「工業用」は9,267台、2,166,231千円で、前年同期比120.2%(台数)、143.8%(金額)である。
- 前月比では、「家庭用」は台数で96.1%、金額で81.7%、「工業用」は台数で81.2%、金額で93.6%である。
- 国別の輸出では、「家庭用」は主要国の「アメリカ」が前年同期比66.2%(台数)、70.3%(金額)である。「工業用」は主要国の「シンガポール」が前年同期比126.2%(台数)、173.0%(金額)、「中国」が前年同期比80.3%(台数)、101.8%(金額)、「アメリカ」が前年同期比104.9%(台数)、110.8%(金額)、「香港」が前年同期比83.9%(台数)、91.8%(金額)である。

「輸入」 国別輸入実績(5月) (単位:台、千円、%、部品含まず)

	家庭用ミシ		前年同期比		工業用ミシ		前年同期比		合計		前年同期比	
	数量	金額	数量	金額	数量	金額	数量	金額	数量	金額	数量	金額
1. 中国	11,075	84,670	34.1	31.9	1,590	155,065	176.1	178.7	12,665	239,735	38.0	68.0
2. ベトナム	12,036	157,842	43.4	57.9	110	25,352	127.9	104.9	12,146	183,194	43.7	61.7
3. 台湾	11,300	204,423	79.9	91.5	282	50,118	158.4	176.5	11,582	254,541	80.8	101.0
4. タイ	1,865	21,117	18.7	46.8	0	0	-	-	1,865	21,117	18.7	46.8
5. ドイツ	0	0	-	-	13	6,277	144.4	44.2	13	6,277	144.4	44.2
6. アメリカ	0	0	-	-	0	0	-	-	0	0	-	-
7. インド	0	0	-	-	0	0	-	-	0	0	-	-
8. 韓国	0	0	-	-	0	0	-	-	0	0	-	-
9. イタリア	0	0	-	-	5	6,344	250.0	123.2	5	6,344	250.0	123.2
10. フィリピン	0	0	-	-	200	3,476	-	-	200	3,476	-	-
合計(その他含む)	36,276	468,052	43.0	58.0	2,201	247,488	186.4	153.2	38,477	715,540	45.0	73.9
前年同期比	43.0	58.0	-	-	186.4	153.2	-	-	45.0	73.9	-	-
前月比	95.9	111.4	-	-	176.9	163.5	-	-	98.4	125.2	-	-
累計	284,692	3,367,131	45.3	57.8	7,950	885,160	99.9	107.0	292,642	4,252,291	46.0	64.0
前年同期比	45.3	57.8	-	-	99.9	107.0	-	-	46.0	64.0	-	-

※順位は前年の「合計金額」上位10カ国

- ① 5月の輸入は「家庭用」は36,276台、468,052千円で、前年同期比43.0%(台数)、58.0%(金額)である。  
「工業用」は2,201台、247,488千円で、前年同期比186.4%(台数)、153.2%(金額)である。  
国別の占有率をみると、「家庭用」は「台湾」が台数で31.2%、金額で43.7%、「ベトナム」が台数で33.2%、金額で33.7%である。  
「工業用」は「中国」が台数で72.2%、金額で62.7%、「台湾」が台数で12.8%、金額で20.3%である。
- ② 前月比では、「家庭用」は台数で95.9%、金額で111.4%、「工業用」は台数で176.9%、金額で163.5%である。

II. 部品

「輸出」 地域別輸出実績(5月) (単位:千円、%)

	家庭用ミシン部品		工業用ミシン部品				前年 同期比	針	前年 同期比	テーブル、カバー	前年 同期比
	家庭用ミシンのもの	同期比	ホビークース	カマ	その他	合計					
東アジア	12,502	56.5	34,868	331,147	276,165	642,180	124.1	6,096	103.3	0	-
東南アジア	6,279	95.5	6,335	97,116	223,790	327,241	137.4	3,782	32.8	0	-
中近東	0	-	0	1,652	1,369	3,021	53.4	2,195	471.0	0	-
ヨーロッパ	1,773	16.7	5,544	25,188	48,581	79,313	124.0	1,014	-	0	-
北米	2,248	61.7	11,828	31,796	84,303	127,927	134.3	828	32.7	1,753	184.7
中米	0	-	0	471	48,901	49,372	122.0	0	-	0	-
南米	0	-	0	0	8,943	8,943	62.1	0	-	0	-
アフリカ	0	-	236	879	4,936	6,051	75.2	0	-	0	-
大洋州	0	-	0	0	218	218	46.7	0	-	0	-
合計	22,802	53.0	58,811	488,249	697,206	1,244,266	126.5	13,915	65.3	1,753	48.9
前年同期比	53.0	-	96.7	125.2	130.8	126.5	-	65.3	-	48.9	-
前月比	52.7	-	66.0	120.0	96.7	102.2	-	144.8	-	54.0	-
累計	122,932	73.7	337,913	1,929,164	3,208,441	5,475,518	116.0	52,951	24.3	6,912	108.9
前年同期比	73.7	-	94.1	106.1	126.3	116.0	-	24.3	-	108.9	-

注:平成24年1月から、「テーブル及びカバー」については、家庭用部品から分かれ単独の品目になった。

- ① 5月の部品輸出は「家庭用ミシン部品」が22,802千円、「工業用ミシン部品」が1,244,266千円、「針」が13,915千円、「テーブル及びカバー」1,753千円、前年同期比では「家庭用」が53.0%、「工業用」が126.5%、「針」が65.3%、「テーブル及びカバー」が48.9%である。
- ② 前月比では、「家庭用」が52.7%、「工業用」が102.2%、「針」が144.8%、「テーブル及びカバー」が54.0%である。

「輸入」 国別輸入実績(5月) (単位:千円、%)

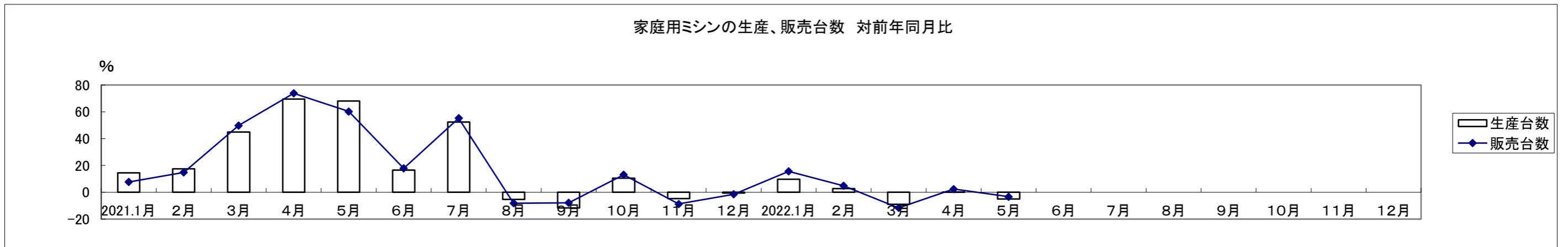
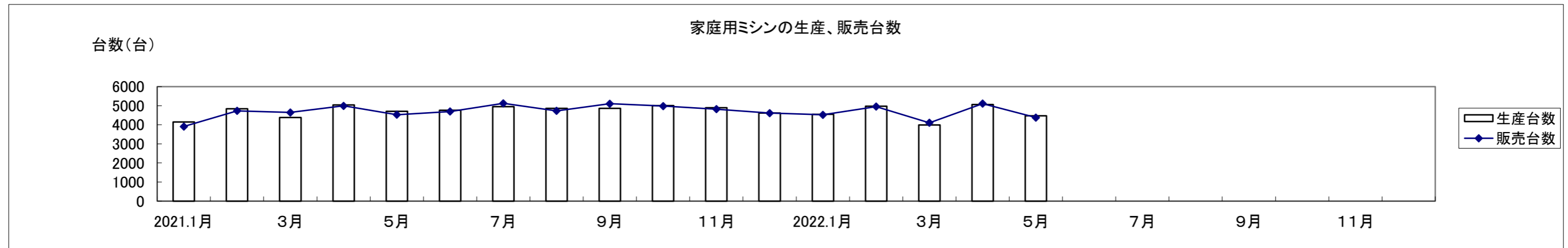
	家庭用部品	工業用部品	針	テーブル、カバー	小計
中国	1,106	452,987	0	11,762	11,762
ベトナム	4,735	366,275	95,586	0	95,586
台湾	84,800	191,112	0	1,511	1,511
アメリカ	0	1,083	0	0	0
フィリピン	0	3,983	0	0	0
韓国	0	241	861	0	861
タイ	2,223	2,585	0	0	0
シンガポール	0	0	0	0	0
香港	0	0	0	0	0
ドイツ	0	1,207	0	0	0
インド	0	0	1,710	0	1,710
オランダ	0	0	0	0	0
ルーマニア	0	0	0	0	0
チリ	0	0	0	0	0
合計(その他含む)	92,864	1,019,998	98,157	14,465	112,622
前年同期比	131.5	158.3	143.9	159.3	145.7
前月比	116.3	119.1	150.0	114.2	144.2
累計	423,255	4,239,171	382,192	61,482	443,674
前年同期比	119.9	157.2	109.4	109.4	109.4

- ① 5月の部品輸入は「家庭用ミシン部品」が92,864千円、「工業用ミシン部品」が1,019,998千円、「針」が98,157千円、「テーブル及びカバー」が14,465千円、前年同期比では「家庭用」が131.5%、「工業用」が158.3%、「針」が143.9%、「テーブル及びカバー」が159.3%である。
- ② 前月比では、「家庭用」が116.3%、「工業用」が119.1%、「針」が150.0%、「テーブル及びカバー」が114.2%である。

家庭用ミシンの生産、販売、在庫台数(月次) (2021/1~12,2022/1~)

単位: 台、%

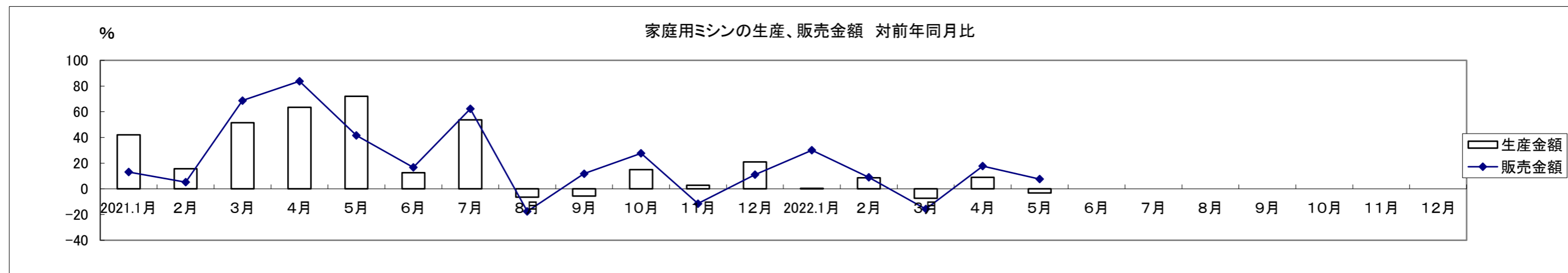
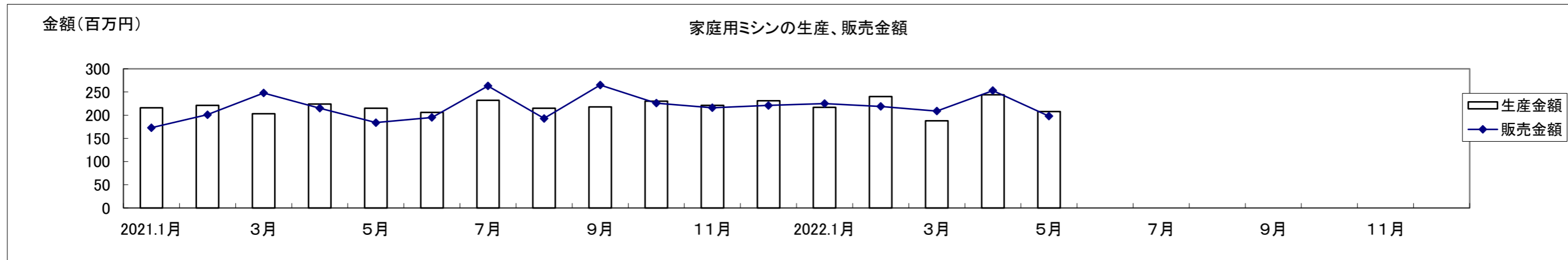
	2021.1月	2月	3月	4月	5月	6月	7月	8月	9月	10月	11月	12月	2022.1月	2月	3月	4月	5月	6月	7月	8月	9月	10月	11月	12月
生産台数	4,148	4,841	4,384	5,045	4,705	4,760	4,949	4,859	4,858	5,003	4,896	4,618	4,552	4,971	3,993	5,059	4,469							
対前年比	14.4	17.5	44.9	69.4	68.0	16.6	52.4	-5.3	-11.6	10.5	-4.6	-0.5	9.7	2.7	-8.9	0.3	-5.0							
販売台数	3,911	4,729	4,646	4,991	4,528	4,696	5,126	4,731	5,104	4,981	4,818	4,614	4,522	4,956	4,104	5,109	4,378							
対前年比	7.7	14.8	49.8	73.8	60.2	17.8	55.2	-8.1	-7.8	13.1	-8.7	-1.5	15.6	4.8	-11.7	2.4	-3.3							
在庫台数	363	475	213	267	444	508	331	459	213	233	311	315	345	360	249	199	290							
対前年比	81.5	135.1	69.0	15.1	115.5	67.7	33.5	101.3	13.3	-25.1	88.5	150.0	-5.0	-24.2	16.9	-25.5	-34.7							



家庭用ミシンの生産、販売金額(月次) (2021/1~12,2022/1~)

単位:百万円、%

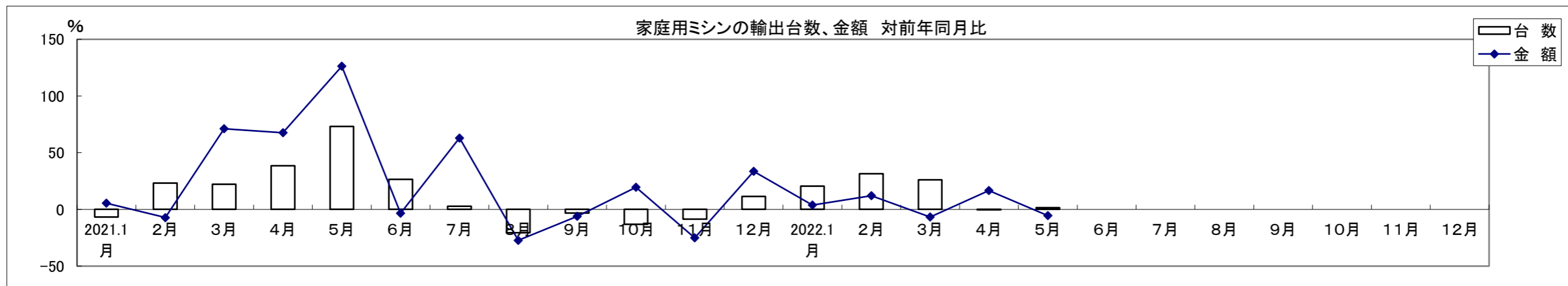
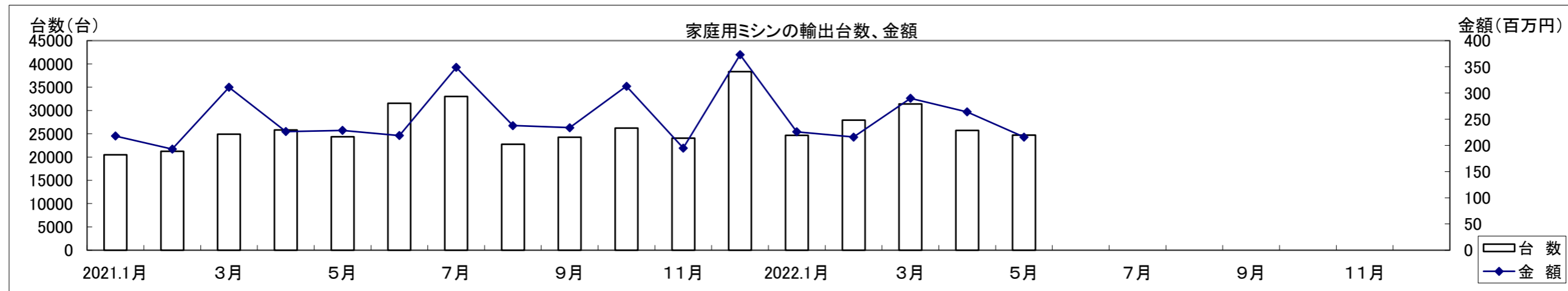
	2021.1月	2月	3月	4月	5月	6月	7月	8月	9月	10月	11月	12月	2022.1月	2月	3月	4月	5月	6月	7月	8月	9月	10月	11月	12月
生産金額	216	221	203	224	215	206	232	215	218	230	221	231	217	240	188	244	208							
対前年比	42.1	15.7	51.5	63.5	72.0	12.6	53.6	-6.5	-5.6	15.0	2.8	20.9	0.5	8.6	-7.4	8.9	-3.3							
販売金額	173	201	248	215	184	195	263	193	265	226	216	221	225	219	209	253	198							
対前年比	13.1	5.2	68.7	83.8	41.5	16.8	62.3	-17.5	11.8	27.7	-11.5	11.1	30.1	9.0	-15.7	17.7	7.6							



家庭用ミシンの輸出台数、金額(月次) (2021/1~12,2022/1~)

単位:百万円、%

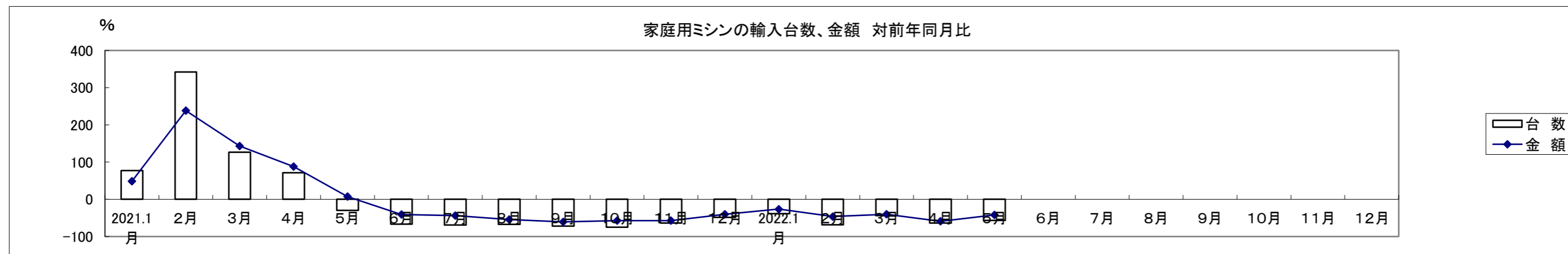
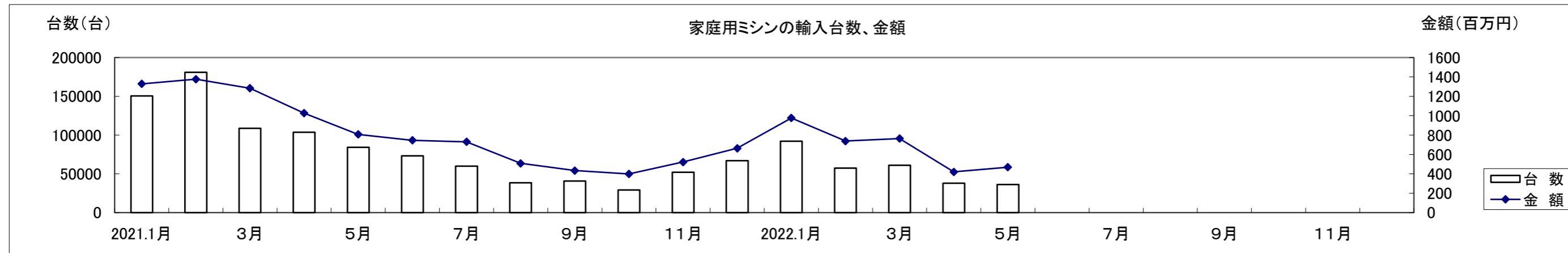
	2021.1月	2月	3月	4月	5月	6月	7月	8月	9月	10月	11月	12月	2022.1月	2月	3月	4月	5月	6月	7月	8月	9月	10月	11月	12月
台数	20,477	21,235	24,906	25,810	24,345	31,577	33,036	22,732	24,254	26,238	24,047	38,365	24,670	27,922	31,414	25,742	24,735							
対前年比	-6.7	23.2	22.1	38.5	73.2	26.5	2.7	-20.5	-3.2	-13.1	-8.5	11.5	20.5	31.5	26.1	-0.3	1.6							
金額	218	193	311	226	229	219	349	238	234	313	195	373	226	216	290	264	216							
対前年比	5.4	-7.2	71.2	67.7	126.2	-3.3	63.0	-27.3	-6.1	19.4	-25.1	33.5	3.9	12.0	-6.8	16.7	-5.5							



家庭用ミシンの輸入台数、金額(月次) (2021/1~12,2022/1~)

単位:台、百万円、%

	2021.1月	2月	3月	4月	5月	6月	7月	8月	9月	10月	11月	12月	2022.1月	2月	3月	4月	5月	6月	7月	8月	9月	10月	11月	12月
台数	150,366	180,896	108,646	103,732	84,286	73,307	60,031	38,589	40,710	29,262	52,086	67,057	92,143	57,323	61,111	37,839	36,276							
対前年比	76.9	342.4	126.6	71.4	-29.8	-66.5	-69.3	-67.6	-72.3	-74.7	-64.1	-48.5	-38.7	-68.3	-43.8	-63.5	-57.0							
金額	1,328	1,377	1,283	1,026	807	747	730	508	434	399	522	664	977	738	764	420	468							
対前年比	48.5	238.3	143.0	87.8	7.5	-40.9	-43.9	-54.1	-60.7	-57.3	-57.1	-40.1	-26.4	-46.4	-40.5	-59.0	-42.0							

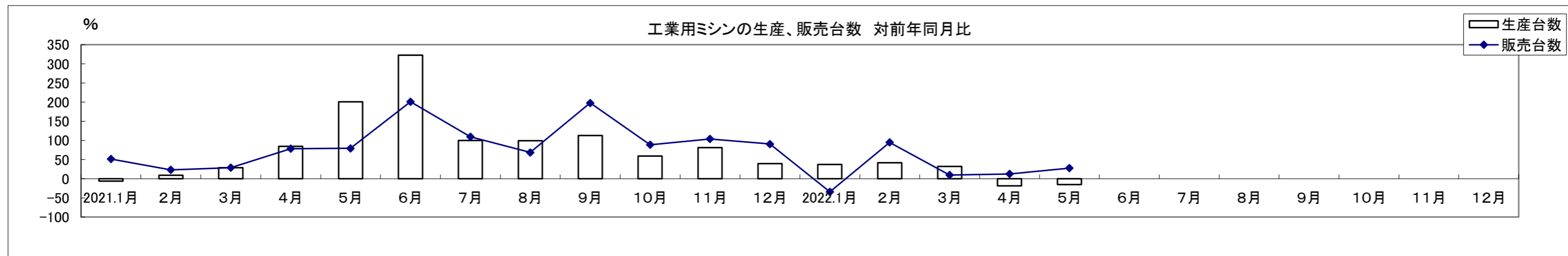
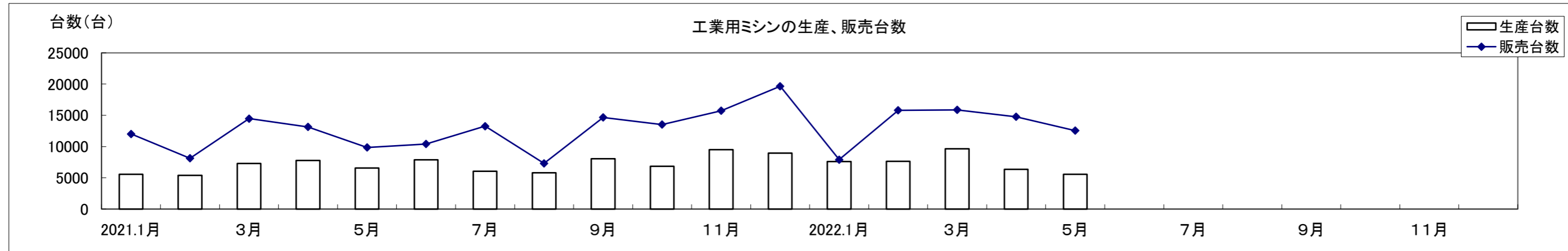




工業用ミシンの生産、販売、在庫台数(月次) (2021/1~12,2022/1~)

単位:台、%

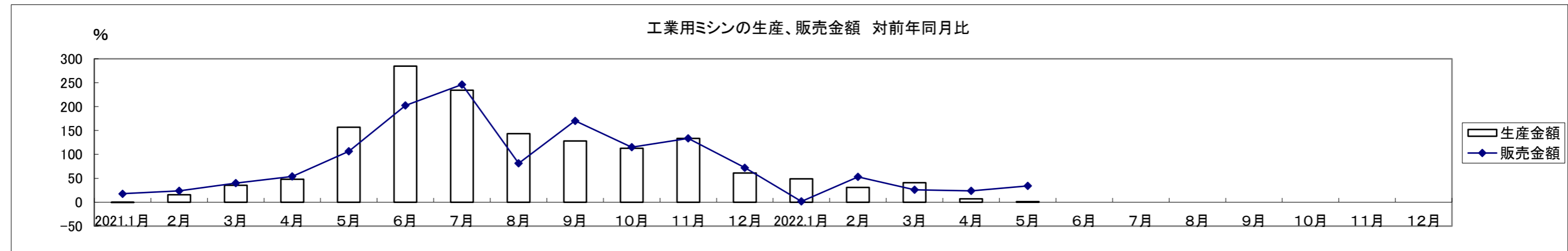
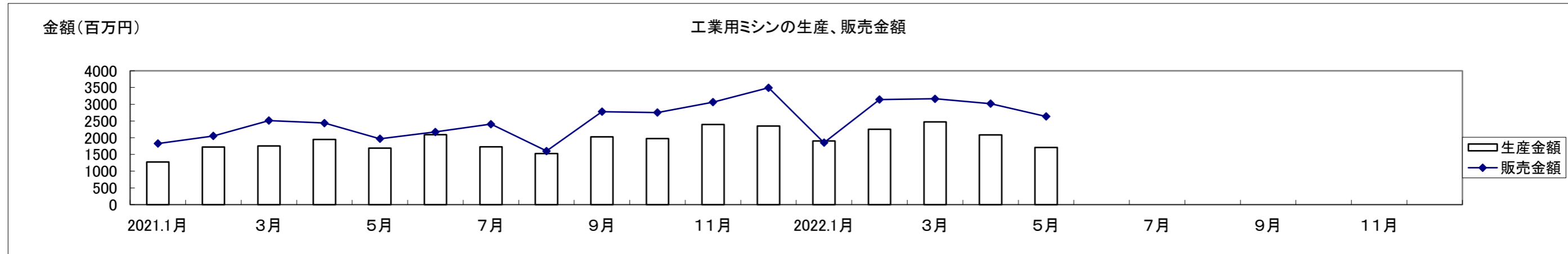
	2021.1月	2月	3月	4月	5月	6月	7月	8月	9月	10月	11月	12月	2022.1月	2月	3月	4月	5月	6月	7月	8月	9月	10月	11月	12月
生産台数	5,574	5,376	7,295	7,777	6,561	7,872	6,040	5,799	8,039	6,828	9,491	8,950	7,608	7,621	9,647	6,349	5,563							
対前年比	-6.1	9.0	28.6	84.7	200.8	322.8	99.7	99.2	112.6	59.3	81.1	39.7	37.2	41.8	32.2	-18.4	-15.2							
販売台数	12,012	8,117	14,474	13,141	9,846	10,407	13,263	7,308	14,656	13,527	15,729	19,656	7,902	15,802	15,879	14,768	12,557							
対前年比	51.6	23.1	28.9	78.7	79.4	201.0	109.6	68.5	197.8	88.6	103.9	90.6	-34.2	94.7	9.7	12.4	27.5							
在庫台数	7,723	7,994	6,962	6,554	8,042	10,056	7,368	9,860	8,687	6,981	8,915	9,361	14,645	12,038	13,911	10,525	12,457							
対前年比	-32.6	-33.0	-28.1	-38.5	-18.7	0.9	-17.4	11.9	-6.4	-23.0	-2.3	3.7	89.6	50.6	99.8	60.6	54.9							



工業用ミシンの生産、販売金額(月次) (2021/1~12,2022/1~)

単位:百万円、%

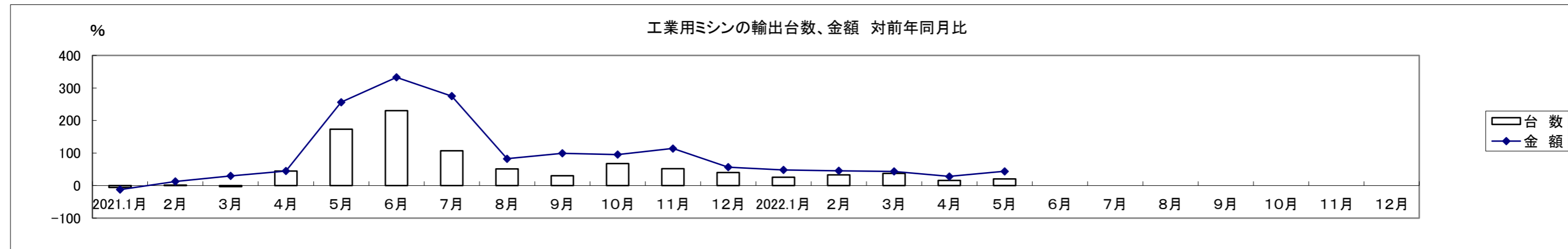
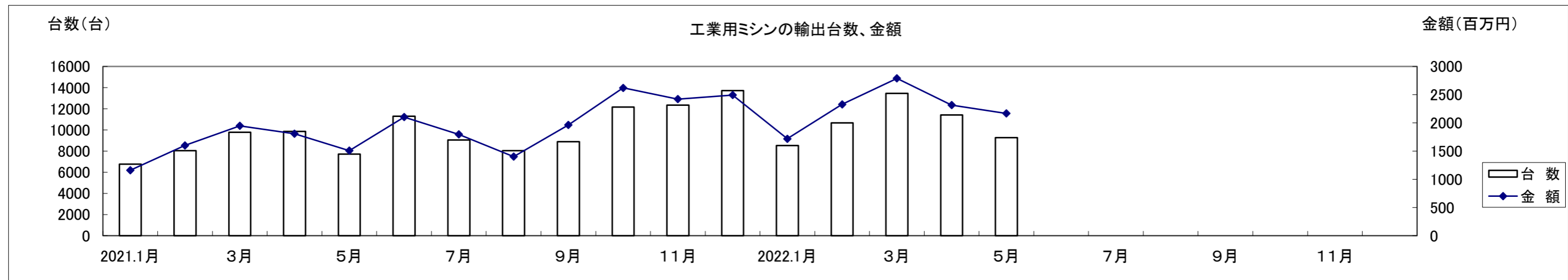
	2021.1月	2月	3月	4月	5月	6月	7月	8月	9月	10月	11月	12月	2022.1月	2月	3月	4月	5月	6月	7月	8月	9月	10月	11月	12月
生産金額	1,276	1,721	1,756	1,947	1,690	2,092	1,731	1,529	2,026	1,974	2,394	2,348	1,900	2,250	2,475	2,083	1,712							
対前年比	-0.6	15.4	35.2	48.2	156.8	284.6	234.2	143.5	127.9	112.9	133.6	61.2	48.9	30.7	40.9	7.0	1.3							
販売金額	1,825	2,054	2,511	2,438	1,967	2,173	2,406	1,604	2,780	2,752	3,063	3,494	1,854	3,141	3,163	3,019	2,635							
対前年比	17.7	23.7	39.9	53.8	106.6	202.2	246.2	81.4	170.2	115.2	133.6	72.1	1.6	52.9	26.0	23.8	34.0							



工業用ミシンの輸出台数、金額(月次) (2021/1~12,2022/1~)

単位:台、百万円、%

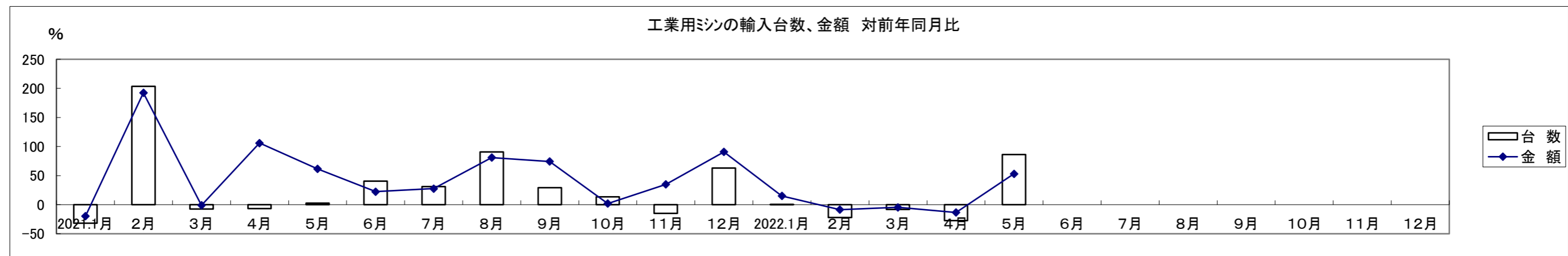
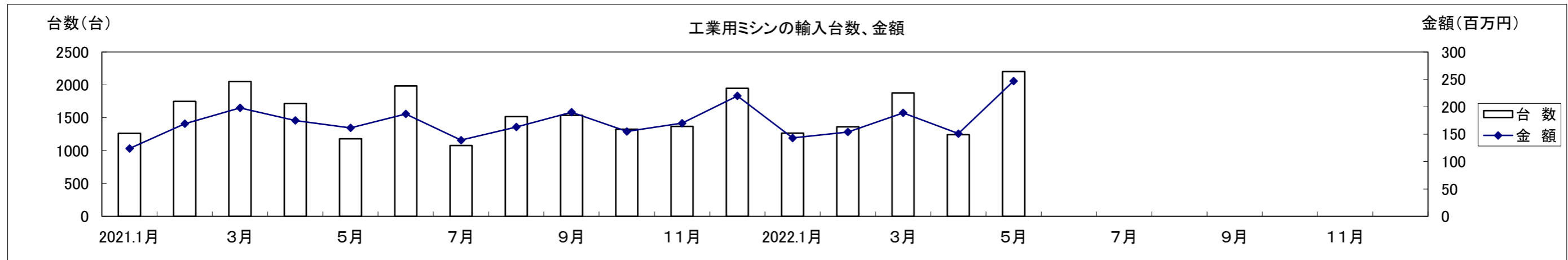
	2021.1月	2月	3月	4月	5月	6月	7月	8月	9月	10月	11月	12月	2022.1月	2月	3月	4月	5月	6月	7月	8月	9月	10月	11月	12月
台数	6,771	8,039	9,773	9,851	7,708	11,292	9,046	8,033	8,883	12,151	12,352	13,715	8,517	10,675	13,458	11,406	9,267							
対前年比	-6.1	1.7	-3.3	44.7	173.5	230.1	106.8	51.1	30.3	67.4	51.7	40.0	25.8	32.8	37.7	15.8	20.2							
金額	1,160	1,601	1,947	1,808	1,507	2,103	1,797	1,401	1,963	2,620	2,420	2,492	1,718	2,328	2,788	2,315	2,166							
対前年比	-12.5	12.9	29.7	44.8	256.3	332.6	275.1	82.4	99.0	95.0	114.0	56.5	48.1	45.4	43.2	28.0	43.8							



工業用ミシンの輸入台数、金額(月次) (2021/1~12,2022/1~)

単位:台、百万円、%

	2021.1月	2月	3月	4月	5月	6月	7月	8月	9月	10月	11月	12月	2022.1月	2月	3月	4月	5月	6月	7月	8月	9月	10月	11月	12月
台数	1,262	1,750	2,049	1,715	1,181	1,983	1,077	1,519	1,536	1,324	1,370	1,946	1,266	1,361	1,878	1,244	2,201							
対前年比	-31.9	203.3	-7.4	-6.6	2.7	40.3	31.2	90.8	29.1	13.6	-15.1	63.1	0.3	-22.2	-8.3	-27.5	86.4							
金額	124	169	198	175	162	187	139	163	190	155	170	220	143	154	189	151	247							
対前年比	-19.9	192.3	-1.0	105.9	61.6	22.4	27.6	81.1	74.4	2.1	34.9	90.7	15.1	-8.6	-4.6	-13.5	53.2							



## 生 産・販 売・在 庫

(単位:台、百万円、%)

		項 目	2022 年 5 月									
			生 産				販 売				在 庫	
機種別			数 量	前年同期比	金 額	前年同期比	数 量	前年同期比	金 額	前年同期比	数 量	前年同期比
家庭用	家庭用ミシン計		4,469	95.0	208	96.7	4,378	96.7	198	107.6	290	65.3
工業用	一本針直線本縫		-	-	-	-	-	-	-	-	-	-
	へり縫		-	-	-	-	-	-	-	-	-	-
	その他の工業用ミシン		-	-	-	-	-	-	-	-	-	-
	工業用ミシン計		5,563	84.8	1,712	101.3	12,557	127.5	2,635	134.0	12,457	154.9
ミシン合計			10,032	89.0	1,920	100.8	16,935	117.8	2,833	131.7	12,747	150.2

1. 出所:経済産業省生産動態統計      2. 在庫は当月末実績を示す。

備考: (1)平成14年1月から家庭用ミシンの機種区分が変更され、手編機は調査対象機種から外れた。

(2)平成17年1月から工業用ミシンの機種区分が変更され、「織物用・ニット縫用・その他」と「その他」が統合されました。

		項 目	2022 年 1~5月									
			生 産				販 売				在 庫	
機種別			数 量	前年同期比	金 額	前年同期比	数 量	前年同期比	金 額	前年同期比	数 量	前年同期比
家庭用	家庭用ミシン計		23,044	99.7	1,097	101.7	23,069	101.2	1,104	108.1	290	65.3
工業用	一本針直線本縫		-	-	-	-	-	-	-	-	-	-
	へり縫		-	-	-	-	-	-	-	-	-	-
	その他の工業用ミシン		-	-	-	-	-	-	-	-	-	-
	工業用ミシン計		36,788	113.0	10,420	124.2	66,908	116.2	13,812	127.9	12,457	154.9
ミシン合計			59,832	107.5	11,517	121.6	89,977	111.9	14,916	126.2	12,747	150.2

2022年 5月 輸出

(財務省関税局調) (単位:台、千円、%)

		韓国		中国		台湾		香港		モンゴル		東アジア5月計		対前年同期比		東アジア1~5月計		
		数量	金額	数量	金額	数量	金額	数量	金額	数量	金額	数量	金額	数量	金額	数量	金額	
家庭用ミシン	ジグザグ縫(電子速度調整式)											0	0	-	-	0	0	
	ジグザグ縫(その他)											0	0	-	-	0	0	
	その他					5	391					5	391	-	-	10	803	
	小計	0	0	0	0	5	391	0	0	0	0	5	391	-	-	10	803	
	部品 家庭用ミシンのもの				332		12,170					0	12,502	-	56.5	0	57,806	
家庭用ミシン合計	0	0	0	332	5	12,561	0	0	0	0	5	12,893	-	58.3	10	58,609		
工業用ミシン	自動式 単針直線(織物用)											0	0	-	-	1	1,389	
	自動式 単針直線(その他)											0	0	-	-	0	0	
	自動式 オーバーロック											0	0	-	-	0	0	
	自動式 その他	1	1,923	26	53,283			31	40,423			58	95,629	181.3	142.8	341	603,612	
	計	1	1,923	26	53,283	0	0	31	40,423	0	0	58	95,629	148.7	134.4	342	605,001	
	その他 単針直線(織物用)			10	5,788							10	5,788	333.3	893.2	298	54,895	
	その他 単針直線(その他)							4	839			4	839	100.0	76.6	327	60,171	
	その他 オーバーロック			421	22,508			342	66,764			763	89,272	113.9	99.5	3,314	364,200	
	その他 その他	25	4,065	427	57,591	10	2,904	802	257,324			1,264	321,884	67.4	83.3	10,196	2,173,462	
	計	25	4,065	858	85,887	10	2,904	1,148	324,927	0	0	2,041	417,783	79.9	87.5	14,135	2,652,728	
	小計	26	5,988	884	139,170	10	2,904	1,179	365,350	0	0	2,099	513,412	81.0	93.5	14,477	3,257,729	
	部品	ボビンケース(個)	200	252	181,267	29,591	5,120	2,146	16,400	2,879			202,987	34,868	76.7	87.3	1,109,611	185,211
		カマ(個)	3,118	5,331	145,873	280,656	1,436	3,822	16,719	41,338			167,146	331,147	118.8	121.0	595,290	1,226,842
		その他		4,703		240,284		8,633		21,705		840	0	276,165	-	135.6	0	1,204,641
		小計		10,286		550,531		14,601		65,922		840	0	642,180	-	124.1	0	2,616,694
工業用ミシン合計	26	16,274	884	689,701	10	17,505	1,179	431,272	0	840	2,099	1,155,592	81.0	108.4	14,477	5,874,423		
針(千本)	9	256	105	2,269	111	2,549	13	1,022			238	6,096	113.3	103.3	649	21,472		
テーブル及びカバー											0	0	-	-	0	0		
総計(ミシン合計)	26	5,988	884	139,170	15	3,295	1,179	365,350	0	0	2,104	513,803	81.2	93.6	14,487	3,258,532		
総計	26	16,530	884	692,302	15	32,615	1,179	432,294	0	840	2,104	1,174,581	81.2	107.3	14,487	5,954,504		

		対前年同期比		ベトナム		タイ		シンガポール		マレーシア		フィリピン		インドネシア		カンボジア		
		数量	金額	数量	金額	数量	金額	数量	金額	数量	金額	数量	金額	数量	金額	数量	金額	
家庭用ミシン	ジグザグ縫(電子速度調整式)	-	-	719	1,002							206	285					
	ジグザグ縫(その他)	-	-									217	310					
	その他	333.3	286.8															
	小計	333.3	286.8	719	1,002	0	0	0	0	0	0	423	595	0	0	0	0	
	部品 家庭用ミシンのもの	-	67.4		4,074				1,591									
家庭用ミシン合計	333.3	68.1	719	5,076	0	0	0	1,591	0	0	423	595	0	0	0	0		
工業用ミシン	自動式 単針直線(織物用)	14.3	15.2	4	3,080													
	自動式 単針直線(その他)	-	-															
	自動式 オーバーロック	-	-	1	1,116													
	自動式 その他	60.9	141.4	16	75,930			121	218,105			6	3,204					
	計	57.1	136.9	21	80,126	0	0	121	218,105	0	0	6	3,204	0	0	0	0	
	その他 単針直線(織物用)	488.5	250.5						215	37,777								
	その他 単針直線(その他)	237.0	190.0						160	39,983								
	その他 オーバーロック	105.4	92.9	1	205				244	21,443								
	その他 その他	104.9	111.8	10	7,414	3	676	1,562	323,650			3	1,811	215	65,421	15	8,498	
	計	108.2	111.0	11	7,619	3	676	2,181	422,853	0	0	3	1,811	215	65,421	15	8,498	
	小計	106.0	115.1	32	87,745	3	676	2,302	640,958	0	0	9	5,015	215	65,421	15	8,498	
	部品	ボビンケース(個)	88.8	93.7	11,040	3,479				1,960	1,621							
		カマ(個)	91.7	96.9	103,178	37,109	498	2,814	4,893	24,805								
		その他	-	119.9		146,617		11,114		36,878		881		10,925		3,241		
		小計	-	106.0		187,205		13,928		63,304		881		10,925		3,241		0
工業用ミシン合計	106.0	110.9	32	274,950	3	14,604	2,302	704,262	0	881	9	15,940	215	68,662	15	8,498		
針(千本)	4.9	17.0									35	2,462						
テーブル及びカバー	-	-																
総計(ミシン合計)	106.0	115.1	751	88,747	3	676	2,302	640,958	0	0	432	5,610	215	65,421	15	8,498		
総計	106.0	108.0	751	280,026	3	14,604	2,302	705,853	0	881	432	18,997	215	68,662	15	8,498		

		ミャンマー		インド		パキスタン		スリランカ		バングラデシュ		東南アジア5月計		対前年同期比		東南アジア1~5月計		
		数量	金額	数量	金額	数量	金額	数量	金額	数量	金額	数量	金額	数量	金額	数量	金額	
家庭用ミシン	ジグザグ縫(電子速度調整式)	393	598									1,318	1,885	40.1	29.8	17,687	29,918	
	ジグザグ縫(その他)	475	1,431									692	1,741	77.8	67.3	3,536	11,106	
	その他	2,311	7,666					35	304			2,346	7,970	160.0	220.8	12,777	40,011	
	小計	3,179	9,695	0	0	0	0	35	304	0	0	4,356	11,596	77.2	92.6	34,000	81,035	
	部品 家庭用ミシンのもの		614									0	6,279	-	95.5	0	42,879	
	家庭用ミシン合計	3,179	10,309	0	0	0	0	35	304	0	0	4,356	17,875	77.2	93.6	34,000	123,914	
工業用ミシン	自動式 単針直線(織物用)			1	272							5	3,352	38.5	56.2	70	15,812	
	自動式 単針直線(その他)											0	0	-	-	0	0	
	自動式 オーバーロック							18	35,977			19	37,093	35.8	14,719.4	151	79,403	
	自動式 その他							16	32,181			159	329,420	48.9	434.0	563	1,038,898	
	計	0	0	1	272	0	0	34	68,158	0	0	183	369,865	46.8	450.4	784	1,134,113	
	その他 単針直線(織物用)											215	37,777	145.3	325.4	1,113	154,495	
	その他 単針直線(その他)			141	21,409							301	61,392	141.3	159.1	1,246	250,068	
	その他 オーバーロック									113	19,129	358	40,777	389.1	295.8	1,566	186,337	
	その他 その他	50	10,506	95	21,877	17	5,471			162	76,219	2,132	521,543	126.5	170.2	13,811	2,926,455	
	計	50	10,506	236	43,286	17	5,471	0	0	275	95,348	3,006	661,489	140.5	178.6	17,736	3,517,355	
	小計	50	10,506	237	43,558	17	5,471	34	68,158	275	95,348	3,189	1,031,354	126.0	227.9	18,520	4,651,468	
	部品	ボビンケース(個)			3,288	637	2,150	331			166	267	18,604	6,335	94.0	72.0	251,082	59,134
		カマ(個)			1,714	4,350	4,678	8,059	497	2,163	8,356	17,816	123,814	97,116	124.5	136.9	562,688	459,802
		その他		561		7,159		2,820		3,594			0	223,790	-	141.3	0	1,093,351
		小計		561		12,146		11,210		5,757		18,083	0	327,241	-	137.4	0	1,612,287
工業用ミシン合計	50	11,067	237	55,704	17	16,681	34	73,915	275	113,431	3,189	1,358,595	126.0	196.7	18,520	6,263,755		
針(千本)										117	1,320	152	3,782	11.5	32.8	910	14,800	
テーブル及びカバー											0	0	-	-	0	2,172		
総計(ミシン合計)	3,229	20,201	237	43,558	17	5,471	69	68,462	275	95,348	7,545	1,042,950	92.4	224.2	52,520	4,732,503		
総計	3,229	21,376	237	55,704	17	16,681	69	74,219	275	114,751	7,545	1,380,252	92.4	190.8	52,520	6,404,641		

		対前年同期比		イラン		サウジアラビア		アラブ首長国連邦		中近東5月計		対前年同期比		中近東1~5月計		対前年同期比		
		数量	金額	数量	金額	数量	金額	数量	金額	数量	金額	数量	金額	数量	金額	数量	金額	
家庭用ミシン	ジグザグ縫(電子速度調整式)	110.1	110.1					8,042	22,980	8,042	22,980	105.6	81.9	35,648	112,805	105.2	85.2	
	ジグザグ縫(その他)	112.4	93.6					1,660	11,510	1,660	11,510	94.9	93.3	9,327	62,035	78.9	71.8	
	その他	177.4	135.2					8,482	49,881	8,482	49,881	127.6	125.8	42,641	250,955	136.9	156.7	
	小計	128.7	118.1	0	0	0	0	18,184	84,371	18,184	84,371	113.6	105.4	87,616	425,795	114.0	112.3	
	部品 家庭用ミシンのもの	-	103.2							0	0	-	-	0	0	-	-	
	家庭用ミシン合計	128.7	112.5	0	0	0	0	18,184	84,371	18,184	84,371	113.6	105.4	87,616	425,795	114.0	112.3	
工業用ミシン	自動式 単針直線(織物用)	57.9	35.8							0	0	-	-	168	794	41.0	36.7	
	自動式 単針直線(その他)	-	-							0	0	-	-	0	0	-	-	
	自動式 オーバーロック	57.0	300.4					452	1,024	452	1,024	141.3	64.4	1,855	9,140	94.8	98.6	
	自動式 その他	64.7	145.4							0	0	-	-	184	23,511	59.4	1,366.1	
	計	62.4	144.4	0	0	0	0	452	1,024	452	1,024	108.1	48.7	2,207	33,445	82.5	254.3	
	その他 単針直線(織物用)	129.0	276.7					626	3,424	626	3,424	-	-	3,031	15,837	980.9	859.3	
	その他 単針直線(その他)	131.3	148.6							0	0	-	-	0	0	-	-	
	その他 オーバーロック	135.5	308.8					195	896	195	896	-	-	597	3,700	163.1	118.9	
	その他 その他	138.7	167.2					229	19,064	229	19,064	119.9	979.1	774	47,143	107.1	232.8	
	計	137.2	172.9	0	0	0	0	1,050	23,384	1,050	23,384	549.7	1,201.0	4,402	66,680	314.9	264.6	
	小計	130.6	165.0	0	0	0	0	1,502	24,408	1,502	24,408	246.6	602.8	6,609	100,125	162.2	261.1	
	部品	ボビンケース(個)	93.5	95.5							0	0	-	-	17,550	2,955	40.8	70.4
		カマ(個)	129.3	136.0	513	906	600	746			1,113	1,652	-	-	5,959	9,193	254.7	863.2
		その他	-	151.7						1,369	0	1,369	-	24.2	0	15,284	-	69.3
		小計	-	143.8		906		746		1,369	0	3,021	-	53.4	0	27,432	-	100.5
工業用ミシン合計	130.6	159.0	0	906	0	746	1,502	25,777	1,502	27,429	246.6	282.7	6,609	127,557	162.2	194.3		
針(千本)	13.4	20.7					300	2,195	300	2,195	400.0	471.0	693	6,104	281.7	292.8		
テーブル及びカバー	-	50.7							0	0	-	-	0	0	-	-		
総計(ミシン合計)	129.4	163.9	0	0	0	0	19,686	108,779	19,686	108,779	118.4	129.3	94,225	525,920	116.4	126.0		
総計	129.4	155.2	0	906	0	746	19,686	112,343	19,686	113,995	118.4	125.8	94,225	559,456	116.4	125.1		

		イギリス		オランダ		フランス		ドイツ		スペイン		イタリア		ポーランド		ハンガリー		
		数量	金額	数量	金額	数量	金額	数量	金額	数量	金額	数量	金額	数量	金額	数量	金額	
家庭用 ミシン	ジグザグ縫(電子速度調整式)																	
	ジグザグ縫(その他)							235	15,353									
	その他							1,215	65,873									
	小計	0	0	0	0	0	0	1,450	81,226	0	0	0	0	0	0	0	0	
	部品 家庭用ミシンのもの		411						1,141					221				
	家庭用ミシン合計	0	411	0	0	0	0	1,450	82,367	0	0	0	0	0	221	0	0	
工業用 ミシン	自動式 単針直線(織物用)																	
	自動式 単針直線(その他)																	
	自動式 オーバーロック							1	617									
	自動式 その他			19	53,499	10	6,803							1	936			
	計	0	0	19	53,499	10	6,803	1	617	0	0	0	0	1	936	0	0	
	その他 単針直線(織物用)			9	3,210													
	その他 単針直線(その他)	9	1,508	85	13,934													
	その他 オーバーロック							226	38,757									
	その他 その他			97	30,338			182	30,665			4	744					
	計	9	1,508	191	47,482	0	0	408	69,422	0	0	4	744	0	0	0	0	
	小計	9	1,508	210	100,981	10	6,803	409	70,039	0	0	4	744	1	936	0	0	
	部品	ボビンケース(個)							197	581			7,060	2,795	2,278	880		
		カマ(個)	134	261					1,603	4,960	70	408	1,322	2,257	1,645	5,706		
		その他		1,224		12,044		2,403		11,146				4,657		6,776		964
		小計		1,485		12,044		2,403		16,687		408		9,709		13,362		964
	工業用ミシン合計	9	2,993	210	113,025	10	9,206	409	86,726	0	408	4	10,453	1	14,298	0	964	
	針(千本)									2	368							
	テーブル及びカバー																	
	総計(ミシン合計)	9	1,508	210	100,981	10	6,803	1,859	151,265	0	0	4	744	1	936	0	0	
	総計	9	3,404	210	113,025	10	9,206	1,859	169,093	0	776	4	10,453	1	14,519	0	964	

		ギリシャ		ルーマニア		トルコ		リトアニア		ベラルーシ		スロバキア		セルビア		ヨーロッパ5月計		
		数量	金額	数量	金額	数量	金額	数量	金額	数量	金額	数量	金額	数量	金額	数量	金額	
家庭用 ミシン	ジグザグ縫(電子速度調整式)															0	0	
	ジグザグ縫(その他)															235	15,353	
	その他															1,215	65,873	
	小計	0	0	0	0	0	0	0	0	0	0	0	0	0	0	1,450	81,226	
	部品 家庭用ミシンのもの															0	1,773	
	家庭用ミシン合計	0	0	0	0	0	0	0	0	0	0	0	0	0	1,450	82,999		
工業用 ミシン	自動式 単針直線(織物用)															0	0	
	自動式 単針直線(その他)															0	0	
	自動式 オーバーロック															1	617	
	自動式 その他					2	3,037									32	64,275	
	計	0	0	0	0	2	3,037	0	0	0	0	0	0	0	0	33	64,892	
	その他 単針直線(織物用)															9	3,210	
	その他 単針直線(その他)					10	1,491									104	16,933	
	その他 オーバーロック					85	14,805									311	53,562	
	その他 その他					544	106,618									827	168,365	
	計	0	0	0	0	639	122,914	0	0	0	0	0	0	0	0	1,251	242,070	
	小計	0	0	0	0	641	125,951	0	0	0	0	0	0	0	0	1,284	306,962	
	部品	ボビンケース(個)					6,074	1,288									15,609	5,544
		カマ(個)	96	253			5,953	11,107			24	236				10,847	25,188	
		その他				857		6,209		597		312		209	1,183	0	48,581	
		小計		253		857		18,604		597		548		209	1,183	0	79,313	
	工業用ミシン合計	0	253	0	857	641	144,555	0	597	0	548	0	209	0	1,284	386,275		
	針(千本)					29	646								31	1,014		
	テーブル及びカバー														0	0		
	総計(ミシン合計)	0	0	0	0	641	125,951	0	0	0	0	0	0	0	2,734	388,188		
	総計	0	253	0	857	641	145,201	0	597	0	548	0	209	0	1,183	2,734	470,288	



		対前年同期比		ヨーロッパ1~5月計		対前年同期比		カナダ		アメリカ合衆国		北米5月計		対前年同期比		北米1~5月計		
		数量	金額	数量	金額	数量	金額	数量	金額	数量	金額	数量	金額	数量	金額	数量	金額	
家庭用ミシン	ジグザグ縫(電子速度調整式)	-	-	0	0	-	-					0	0	-	-	65	16,958	
	ジグザグ縫(その他)	-	-	1,300	75,316	400.0	646.4					0	0	-	-	0	0	
	その他	77.2	81.1	6,665	345,111	84.2	85.0			740	38,545	740	38,545	66.2	70.3	4,607	259,662	
	小計	92.2	100.0	7,965	420,427	96.7	100.6	0	0	740	38,545	740	38,545	66.2	70.3	4,672	276,620	
	部品 家庭用ミシンのもの	-	16.7	0	8,436	-	33.9				2,248	0	2,248	-	61.7	0	12,126	
	家庭用ミシン合計	92.2	90.4	7,965	428,863	96.7	96.9	0	0	740	40,793	740	40,793	66.2	69.8	4,672	288,746	
工業用ミシン	自動式 単針直線(織物用)	-	-	0	0	-	-					0	0	-	-	0	0	
	自動式 単針直線(その他)	-	-	0	0	-	-					0	0	-	-	0	0	
	自動式 オーバーロック	-	-	3	1,593	1.9	27.8					0	0	-	-	0	0	
	自動式 その他	177.8	165.1	321	554,774	71.5	141.1			17	35,797	17	35,797	51.5	41.4	146	254,476	
	計	183.3	166.6	324	556,367	53.1	139.4	0	0	17	35,797	17	35,797	51.5	41.4	146	254,476	
	その他 単針直線(織物用)	19.6	50.6	628	95,419	193.2	212.7			41	10,498	41	10,498	107.9	545.1	650	81,825	
	その他 単針直線(その他)	157.6	189.6	283	63,889	74.1	130.4			297	62,272	297	62,272	79.4	96.1	2,165	311,643	
	その他 オーバーロック	164.6	135.9	1,425	209,254	187.7	155.4			274	59,419	274	59,419	721.1	978.3	774	154,729	
	その他 その他	198.8	161.0	3,406	770,112	161.0	174.2			363	116,982	363	116,982	78.4	119.5	2,037	523,261	
	計	174.5	152.0	5,742	1,138,674	160.3	169.8	0	0	975	249,171	975	249,171	106.8	146.0	5,626	1,071,458	
	小計	174.7	154.9	6,066	1,695,041	144.7	158.4	0	0	992	284,968	992	284,968	104.9	110.8	5,772	1,325,934	
	部品	ボビンケース(個)	129.4	66.8	122,149	46,953	142.1	89.9			26,573	11,828	26,573	11,828	444.0	369.2	56,832	29,956
		カマ(個)	154.9	152.7	45,161	111,276	123.5	126.6			7,566	31,796	7,566	31,796	194.2	168.7	23,483	98,543
		その他	-	124.0	0	228,003	-	112.6		507		83,796	0	84,303	-	115.1	0	400,497
		小計	-	124.0	0	386,232	-	112.8		507		127,420	0	127,927	-	134.3	0	528,996
	工業用ミシン合計	174.7	147.3	6,066	2,081,273	144.7	147.4	0	507	992	412,388	992	412,895	104.9	117.1	5,772	1,854,930	
	針(千本)	-	-	86	2,104	47.5	96.9			5	828	5	828	4.7	32.7	121	7,499	
	テーブル及びカバー	-	-	0	331	-	-				1,753	0	1,753	-	184.7	0	4,409	
	総計(ミシン合計)	118.5	138.9	14,031	2,115,468	112.9	142.2	0	0	1,732	323,513	1,732	323,513	83.9	103.7	10,444	1,602,554	
	総計	118.5	132.8	14,031	2,512,571	112.9	135.3	0	507	1,732	455,762	1,732	456,269	83.9	110.1	10,444	2,155,584	

		対前年同期比		メキシコ		ホンジュラス		エルサルバドル		ニカラグア		コスタリカ		ドミニカ共和国		ハイチ		
		数量	金額	数量	金額	数量	金額	数量	金額	数量	金額	数量	金額	数量	金額	数量	金額	
家庭用ミシン	ジグザグ縫(電子速度調整式)	48.1	43.0															
	ジグザグ縫(その他)	-	-															
	その他	100.2	114.3															
	小計	98.8	103.7	0	0	0	0	0	0	0	0	0	0	0	0	0	0	
	部品 家庭用ミシンのもの	-	87.7															
	家庭用ミシン合計	98.8	102.9	0	0	0	0	0	0	0	0	0	0	0	0	0	0	
工業用ミシン	自動式 単針直線(織物用)	-	-															
	自動式 単針直線(その他)	-	-															
	自動式 オーバーロック	-	-															
	自動式 その他	76.8	61.9															
	計	76.0	61.8	0	0	0	0	0	0	0	0	0	0	0	0	0	0	
	その他 単針直線(織物用)	176.6	329.7															
	その他 単針直線(その他)	128.3	128.9															
	その他 オーバーロック	496.2	430.8															
	その他 その他	125.0	155.6															
	計	146.4	167.7	0	0	0	0	0	0	0	0	0	0	0	0	0	0	
	小計	143.1	126.2	0	0	0	0	0	0	0	0	0	0	0	0	0	0	
	部品	ボビンケース(個)	78.9	76.3														
		カマ(個)	70.1	97.7	40	471												
		その他	-	106.7		6,796		33,396		1,807		996		599		3,520		1,787
		小計	-	102.6		7,267		33,396		1,807		996		599		3,520		1,787
	工業用ミシン合計	143.1	118.4	0	7,267	0	33,396	0	1,807	0	996	0	599	0	3,520	0	1,787	
	針(千本)	30.1	55.5															
	テーブル及びカバー	-	266.7															
	総計(ミシン合計)	119.2	121.7	0	0	0	0	0	0	0	0	0	0	0	0	0	0	
	総計	119.2	115.8	0	7,267	0	33,396	0	1,807	0	996	0	599	0	3,520	0	1,787	

		中米5月計		対前年同期比		中米1~5月計		対前年同期比		コロンビア		ブラジル		ウルグアイ		アルゼンチン	
		数量	金額	数量	金額	数量	金額	数量	金額	数量	金額	数量	金額	数量	金額	数量	金額
家庭用 ミシン	ジグザグ縫(電子速度調整式)	0	0	-	-	0	0	-	-								
	ジグザグ縫(その他)	0	0	-	-	0	0	-	-								
	その他	0	0	-	-	0	0	-	-								
	小計	0	0	-	-	0	0	-	-	0	0	0	0	0	0	0	0
	部品 家庭用ミシンのもの	0	0	-	-	0	0	-	-								
	家庭用ミシン合計	0	0	-	-	0	0	-	-	0	0	0	0	0	0	0	0
工業用 ミシン	自動式 単針直線(織物用)	0	0	-	-	0	0	-	-								
	自動式 単針直線(その他)	0	0	-	-	0	0	-	-								
	自動式 オーバーロック	0	0	-	-	0	0	-	-								
	自動式 その他	0	0	-	-	21	4,214	525.0	51.8								
	計	0	0	-	-	21	4,214	420.0	25.9	0	0	0	0	0	0	0	0
	その他 単針直線(織物用)	0	0	-	-	0	0	-	-								
	その他 単針直線(その他)	0	0	-	-	0	0	-	-								
	その他 オーバーロック	0	0	-	-	54	10,100	-	-								
	その他 その他	0	0	-	-	787	135,224	122.6	298.4								
	計	0	0	-	-	841	145,324	130.0	316.7	0	0	0	0	0	0	0	0
	小計	0	0	-	-	862	149,538	132.2	240.6	0	0	0	0	0	0	0	0
	部品 ボビンケース(個)	0	0	-	-	49,090	9,591	334.4	489.1								
	部品 カマ(個)	40	471	6.6	19.9	860	2,777	43.1	41.6								
	部品 その他	0	48,901	-	128.3	0	187,040	-	119.4		2,070		5,030		1,029		814
	部品 小計	0	49,372	-	122.0	0	199,408	-	120.7		2,070		5,030		1,029		814
工業用ミシン合計	0	49,372	-	70.3	862	348,946	132.2	153.4	0	2,070	0	5,030	0	1,029	0	814	
針(千本)	0	0	-	-	0	0	-	-									
テーブル及びカバー	0	0	-	-	0	0	-	-									
総計(ミシン合計)	0	0	-	-	862	149,538	132.2	240.6	0	0	0	0	0	0	0	0	
総計	0	49,372	-	70.0	862	348,946	132.2	153.2	0	2,070	0	5,030	0	1,029	0	814	

		南米5月計		対前年同期比		南米1~5月計		対前年同期比		モロッコ		チュニジア		エジプト		モーリシャス	
		数量	金額	数量	金額	数量	金額	数量	金額	数量	金額	数量	金額	数量	金額	数量	金額
家庭用 ミシン	ジグザグ縫(電子速度調整式)	0	0	-	-	0	0	-	-								
	ジグザグ縫(その他)	0	0	-	-	0	0	-	-								
	その他	0	0	-	-	0	0	-	-								
	小計	0	0	-	-	0	0	-	-	0	0	0	0	0	0	0	0
	部品 家庭用ミシンのもの	0	0	-	-	0	1,275	-	-								
	家庭用ミシン合計	0	0	-	-	0	1,275	-	-	0	0	0	0	0	0	0	0
工業用 ミシン	自動式 単針直線(織物用)	0	0	-	-	0	0	-	-								
	自動式 単針直線(その他)	0	0	-	-	0	0	-	-								
	自動式 オーバーロック	0	0	-	-	0	0	-	-								
	自動式 その他	0	0	-	-	5	4,856	27.8	13.8								
	計	0	0	-	-	5	4,856	26.3	12.7	0	0	0	0	0	0	0	0
	その他 単針直線(織物用)	0	0	-	-	0	0	-	-								
	その他 単針直線(その他)	0	0	-	-	0	0	-	-								
	その他 オーバーロック	0	0	-	-	7	1,026	41.2	58.1								
	その他 その他	0	0	-	-	669	95,050	67.2	107.1	2	690			199	4,437		
	計	0	0	-	-	676	96,076	66.2	103.9	2	690	0	0	199	4,437	0	0
	小計	0	0	-	-	681	100,932	65.5	77.1	2	690	0	0	199	4,437	0	0
	部品 ボビンケース(個)	0	0	-	-	10,758	3,877	774.0	272.5			70	236				
	部品 カマ(個)	0	0	-	-	5,792	17,176	93.4	138.5			102	529				
	部品 その他	0	8,943	-	87.7	0	45,567	-	136.8		1,097		3,380				459
	部品 小計	0	8,943	-	62.1	0	66,620	-	141.4		1,097		4,145		0		459
工業用ミシン合計	0	8,943	-	29.3	681	167,552	65.5	94.1	2	1,787	0	4,145	199	4,437	0	459	
針(千本)	0	0	-	-	2	653	13.3	63.0									
テーブル及びカバー	0	0	-	-	0	0	-	-									
総計(ミシン合計)	0	0	-	-	681	100,932	65.5	77.1	2	690	0	0	199	4,437	0	0	
総計	0	8,943	-	29.3	681	169,480	65.5	94.7	2	1,787	0	4,145	199	4,437	0	459	

		南アフリカ		アフリカ5月計		対前年同期比		アフリカ1~5月計		対前年同期比		オーストラリア		大洋州5月計		対前年同期比		
		数量	金額	数量	金額	数量	金額	数量	金額	数量	金額	数量	金額	数量	金額	数量	金額	
家庭用ミシン	ジグザグ縫(電子速度調整式)			0	0	-	-	60	210	-	-			0	0	-	-	
	ジグザグ縫(その他)			0	0	-	-	0	0	-	-			0	0	-	-	
	その他			0	0	-	-	0	0	-	-			0	0	-	-	
	小計	0	0	0	0	-	-	60	210	130.4	8.9	0	0	0	0	-	-	
	部品 家庭用ミシンのもの			0	0	-	-	0	0	-	-			0	0	-	-	
家庭用ミシン合計		0	0	0	0	-	-	60	210	130.4	8.9	0	0	0	0	-	-	
工業用ミシン	自動式 単針直線(織物用)			0	0	-	-	0	0	-	-			0	0	-	-	
	自動式 単針直線(その他)			0	0	-	-	0	0	-	-			0	0	-	-	
	自動式 オーバーロック			0	0	-	-	0	0	-	-			0	0	-	-	
	自動式 その他			0	0	-	-	0	0	-	-			0	0	-	-	
	計	0	0	0	0	-	-	0	0	-	-	0	0	0	0	-	-	
	その他 単針直線(織物用)			0	0	-	-	0	0	-	-			0	0	-	-	
	その他 単針直線(その他)			0	0	-	-	0	0	-	-			0	0	-	-	
	その他 オーバーロック			0	0	-	-	0	0	-	-			0	0	-	-	
	その他 その他			201	5,127	-	-	296	27,772	145.1	213.6			0	0	-	-	
	計	0	0	201	5,127	-	-	296	27,772	119.4	192.7	0	0	0	0	-	-	
	小計	0	0	201	5,127	-	-	296	27,772	118.9	185.9	0	0	0	0	-	-	
	部品	ボビンケース(個)			70	236	1.4	40.3	70	236	1.4	40.3			0	0	-	-
		カマ(個)	91	350	193	879	10.1	25.3	1,118	3,555	42.2	60.1			0	0	-	-
		その他			0	4,936	-	123.9	0	29,388	-	139.2	218	218	0	218	-	46.7
		小計		350	0	6,051	-	75.2	0	33,179	-	120.1	218	218	0	218	-	46.7
工業用ミシン合計		0	350	201	11,178	-	139.0	296	60,951	118.9	143.2	0	218	0	218	-	46.7	
針(千本)				0	0	-	-	0	0	-	-			0	0	-	-	
テーブル及びカバー				0	0	-	-	0	0	-	-			0	0	-	-	
総計(ミシン合計)		0	0	201	5,127	-	-	356	27,982	120.7	161.8	0	0	0	0	-	-	
総計		0	350	201	11,178	-	139.0	356	61,161	120.7	136.2	0	218	0	218	-	21.1	

		大洋州1~5月計		対前年同期比		総計5月計		対前年同期比		総計1~5月計		対前年同期比		
		数量	金額	数量	金額	数量	金額	数量	金額	数量	金額	数量	金額	
家庭用ミシン	ジグザグ縫(電子速度調整式)	0	0	-	-	9,360	24,865	85.8	72.3	53,460	159,891	106.6	74.0	
	ジグザグ縫(その他)	0	0	-	-	2,587	28,604	98.1	191.7	14,163	148,457	92.7	135.1	
	その他	160	7,182	37.2	29.5	12,788	162,660	118.4	90.7	66,860	903,724	130.2	106.3	
	小計	160	7,182	33.3	17.3	24,735	216,129	101.6	94.5	134,483	1,212,072	115.2	103.0	
	部品 家庭用ミシンのもの	0	410	-	58.7	0	22,802	-	53.0	0	122,932	-	73.7	
家庭用ミシン合計		160	7,592	33.3	18.0	24,735	238,931	101.6	88.0	134,483	1,335,004	115.2	99.4	
工業用ミシン	自動式 単針直線(織物用)	0	0	-	-	5	3,352	4.5	22.9	239	17,995	44.2	28.1	
	自動式 単針直線(その他)	0	0	-	-	0	0	-	-	0	0	-	-	
	自動式 オーバーロック	0	0	-	-	472	38,734	123.9	424.5	2,009	90,136	83.2	176.3	
	自動式 その他	0	0	-	-	266	525,121	64.7	190.3	1,581	2,484,341	65.8	124.7	
	計	0	0	-	-	743	567,207	82.2	189.2	3,829	2,592,472	71.4	123.0	
	その他 単針直線(織物用)	0	0	-	-	901	60,697	383.4	295.6	5,720	402,471	295.0	265.1	
	その他 単針直線(その他)	30	3,844	115.4	115.1	706	141,436	107.5	124.7	4,051	689,615	127.3	139.6	
	その他 オーバーロック	0	0	-	-	1,901	243,926	192.2	163.7	7,737	929,346	137.1	147.7	
	その他 その他	10	2,686	38.5	152.8	5,016	1,152,965	101.9	124.8	31,986	6,701,165	122.9	144.4	
	計	40	6,530	76.9	128.1	8,524	1,599,024	125.3	132.5	49,494	8,722,597	134.6	147.4	
	小計	40	6,530	74.1	114.0	9,267	2,166,231	120.2	143.8	53,323	11,315,069	126.5	141.0	
	部品	ボビンケース(個)	0	0	-	-	263,843	58,811	85.7	96.7	1,617,142	337,913	92.9	94.1
		カマ(個)	0	0	-	-	310,719	488,249	121.5	125.2	1,240,351	1,929,164	106.2	106.1
		その他	0	4,670	-	116.8	0	697,206	-	130.8	0	3,208,441	-	126.3
		小計	0	4,670	-	116.8	0	1,244,266	-	126.5	0	5,475,518	-	116.0
工業用ミシン合計		40	11,200	74.1	115.1	9,267	3,410,497	120.2	136.9	53,323	16,790,587	126.5	131.8	
針(千本)		4	319	40.0	36.4	726	13,915	41.1	65.3	2,465	52,951	11.7	24.3	
テーブル及びカバー		0	0	-	-	0	1,753	-	48.9	0	6,912	-	108.9	
総計(ミシン合計)		200	13,712	37.5	29.1	34,002	2,382,360	106.1	137.3	187,806	12,527,141	118.2	136.2	
総計		200	19,111	37.5	36.3	34,002	3,665,096	106.1	131.5	187,806	18,185,454	118.2	127.1	

# 2022年5月 輸 入

(財務省関税局調)

(単位：台、千円、%)

		韓国		中国		台湾		ベトナム		タイ	
		数量	金額	数量	金額	数量	金額	数量	金額	数量	金額
家庭用 ミシン	完成品(頭部含む)			11,075	84,670	11,300	204,423	12,036	157,842	1,865	21,117
	部 品				1,106		84,800		4,735		2,223
家 庭 用 合 計		0	0	11,075	85,776	11,300	289,223	12,036	162,577	1,865	23,340
工業用 ミシン	自動式:単針直線			65	20,503						
	自動式:オーバーロック			18	1,801	30	8,542				
	自動式:その他			180	8,613	244	40,615	48	20,553		
	自動式計	0	0	263	30,917	274	49,157	48	20,553	0	0
	その他:単針直線			26	2,240			7	440		
	その他:オーバーロック			726	49,031			45	3,661		
	その他:その他			575	72,877	8	961	10	698		
	その他計	0	0	1,327	124,148	8	961	62	4,799	0	0
小 計	0	0	1,590	155,065	282	50,118	110	25,352	0	0	
部 品		241		452,987		191,112		366,275		2,585	
工 業 用 合 計		0	241	1,590	608,052	282	241,230	110	391,627	0	2,585
針(千本)		40	861					32,320	95,586		
テーブル及びカバー					11,762		1,511				
総 計(ミシン合計)		0	0	12,665	239,735	11,582	254,541	12,146	183,194	1,865	21,117
総 計		0	1,102	12,665	705,590	11,582	531,964	12,146	649,790	1,865	25,925

		マレーシア		フィリピン		インド		ドイツ		イタリア	
		数量	金額	数量	金額	数量	金額	数量	金額	数量	金額
家庭用 ミシン	完成品(頭部含む)										
	部 品										
家 庭 用 合 計		0	0	0	0	0	0	0	0	0	0
工業用 ミシン	自動式:単針直線							2	1,105	1	1,760
	自動式:オーバーロック										
	自動式:その他			200	3,476			10	4,245	1	1,470
	自動式計	0	0	200	3,476	0	0	12	5,350	2	3,230
	その他:単針直線										
	その他:オーバーロック										
	その他:その他							1	927	3	3,114
	その他計	0	0	0	0	0	0	1	927	3	3,114
小 計	0	0	200	3,476	0	0	13	6,277	5	6,344	
部 品				3,983				1,207		525	
工 業 用 合 計		0	0	200	7,459	0	0	13	7,484	5	6,869
針(千本)						69	1,710				
テーブル及びカバー			1,192								
総 計(ミシン合計)		0	0	200	3,476	0	0	13	6,277	5	6,344
総 計		0	1,192	200	7,459	0	1,710	13	7,484	5	6,869

		カナダ		アメリカ合衆国		総計5月計		対前年同期比	
		数量	金額	数量	金額	数量	金額	数量	金額
家庭用 ミシン	完成品(頭部含む)					36,276	468,052	43.0	58.0
	部 品					0	92,864	-	131.5
家 庭 用 合 計		0	0	0	0	36,276	560,916	43.0	63.9
工 業 用 ミシン	自動式:単針直線					68	23,368	40.7	210.1
	自動式:オーバーロック					48	10,343	78.7	258.5
	自動式:その他	1	856			684	79,828	258.1	113.0
	自動式計	1	856	0	0	800	113,539	162.3	132.4
	その他:単針直線					33	2,680	80.5	18.8
	その他:オーバーロック					771	52,692	345.7	370.4
	その他:その他					597	78,577	140.8	166.0
	その他計	0	0	0	0	1,401	133,949	203.6	176.7
	小 計	1	856	0	0	2,201	247,488	186.4	153.2
部 品						0	1,019,998	-	158.3
工 業 用 合 計		1	856	0	1,083	2,201	1,267,486	186.4	157.2
針(千本)						32,429	98,157	129.6	143.9
テーブル及びカバー						0	14,465	-	159.3
総 計(ミシン合計)		1	856	0	0	38,477	715,540	45.0	73.9
総 計		1	856	0	1,083	38,477	1,941,024	45.0	110.2

		累計1~5月計		対前年同期比	
		数量	金額	数量	金額
家庭用 ミシン	完成品(頭部含む)	284,692	3,367,131	45.3	57.8
	部 品	0	423,255	-	119.9
家 庭 用 合 計		284,692	3,790,386	45.3	61.4
工 業 用 ミシン	自動式:単針直線	401	81,598	35.2	90.1
	自動式:オーバーロック	70	16,265	17.9	89.1
	自動式:その他	1,646	273,664	138.8	117.4
	自動式計	2,117	371,527	77.9	108.7
	その他:単針直線	608	46,572	34.1	32.7
	その他:オーバーロック	2,623	170,305	283.6	274.8
	その他:その他	2,602	296,756	102.7	105.4
	その他計	5,833	513,633	111.3	105.7
	小 計	7,950	885,160	99.9	107.0
部 品		0	4,239,171	-	157.2
工 業 用 合 計		7,950	5,124,331	99.9	145.4
針(千本)		122,126	382,192	97.8	109.4
テーブル及びカバー		0	61,482	-	109.4
総 計(ミシン合計)		292,642	4,252,291	46.0	64.0
総 計		292,642	9,358,391	46.0	92.6

価格(税込) 540円