

2022 — 6

No. 828

JASMA

(生産・輸出・輸入統計)

一般社団法人日本縫製機械工業会

JAPAN SEWING MACHINERY MANUFACTURERS ASSOCIATION

105-0004 東京都港区新橋5-25-3

電話 03-6435-8190

FAX 03-6435-8192

URL <http://www.jasma.or.jp/>

JASMA

(生産・輸出・輸入統計)

2022年6月分 目次

I	6月の概況	1
II	月次推移グラフ(2021年1月～12月 2022年1月～)	
	1家庭用ミシンの生産、販売、在庫台数	5
	2家庭用ミシンの生産、販売金額	6
	3家庭用ミシンの輸出台数、金額	7
	4家庭用ミシンの輸出台数、金額	8
	5工業用ミシンの生産、販売、在庫台数	9
	6工業用ミシンの生産、販売金額	10
	7工業用ミシンの輸出台数、金額	11
	8工業用ミシンの輸出台数、金額	12
III	生産、販売、在庫データ (6月分)	13
IV	国別、地域別輸出データ (6月分)	14
	(1～6月)	21
V	国別、地域別輸入データ (6月分)	28
	(1～6月)	30

2022年6月の概況

I. ミシン

「生産」

(1)6月実績 (単位:台、百万円、%)

	数量	前年同期比	金額	前年同期比
ミシン合計	14,027	111.0	2,792	121.5
家庭用ミシン計	4,411	92.7	211	102.4
工業用ミシン計	9,616	122.2	2,581	123.4

(2)1~6月実績 (単位:台、百万円、%)

	数量	前年同期比	金額	前年同期比
ミシン合計	73,859	108.1	14,309	121.6
家庭用ミシン計	27,455	98.5	1,308	101.8
工業用ミシン計	46,404	114.8	13,001	124.0

① 6月のミシン生産は、「家庭用」は4,411台、211百万円で、前年同期比92.7%(台数)、102.4%(金額)、「工業用」は9,616台、2,581百万円で、前年同期比122.2%(台数)、123.4%(金額)である。

② 前月比では、「家庭用」は台数で98.7%、金額で101.4%、「工業用」は台数で172.9%、金額で150.8%である。

「販売」

(1)6月実績 (単位:台、百万円、%)

	数量	前年同期比	金額	前年同期比
ミシン合計	19,273	127.6	3,344	141.2
家庭用ミシン計	4,342	92.5	191	97.9
工業用ミシン計	14,931	143.5	3,153	145.1

(2)1~6月実績 (単位:台、百万円、%)

	数量	前年同期比	金額	前年同期比
ミシン合計	109,250	114.4	18,260	128.7
家庭用ミシン計	27,411	99.7	1,295	106.5
工業用ミシン計	81,839	120.4	16,965	130.8

① 6月のミシン販売は、「家庭用」は4,342台、191百万円で、前年同期比92.5%(台数)、97.9%(金額)、「工業用」は14,931台、3,153百万円で、前年同期比143.5%(台数)、145.1%(金額)である。

② 前月比では、「家庭用」は台数で99.2%、金額で96.5%、「工業用」は台数で118.9%、金額で119.7%である。

「輸出」

地域別輸出実績(6月)

(単位:台、千円、%、部品含まず)

	家庭用ミシン		前年同期比		工業用ミシン		前年同期比		合計		前年同期比	
	数量	金額	数量	金額	数量	金額	数量	金額	数量	金額	数量	金額
東アジア	0	0	-	-	4,064	929,206	106.6	127.3	4,064	929,206	106.6	127.3
東南アジア	5,319	13,221	49.2	62.1	3,914	1,003,800	96.0	125.0	9,233	1,017,021	62.0	123.3
中近東	23,845	118,493	131.1	137.1	2,098	13,145	170.0	181.6	25,943	131,638	133.6	140.6
ヨーロッパ	2,342	122,846	429.7	431.8	1,386	359,331	136.1	128.7	3,728	482,177	238.5	156.8
北米	1,261	86,170	86.8	130.7	1,371	341,272	154.9	136.8	2,632	427,442	112.6	135.5
中米	0	0	-	-	227	72,850	4,540.0	1,073.5	227	72,850	4,540.0	1,073.5
南米	0	0	-	-	121	23,980	3,025.0	168.6	121	23,980	3,025.0	168.6
アフリカ	79	251	25.4	26.8	2	823	0.9	10.8	81	1,074	15.5	12.6
大洋州	127	7,508	45.4	47.3	0	0	-	-	127	7,508	39.3	35.5
合計	32,973	348,489	104.4	159.2	13,183	2,744,407	116.7	130.5	46,156	3,092,896	107.7	133.2
前年同期比	104.4	159.2	-	-	116.7	130.5	-	-	107.7	133.2	-	-
前月比	133.3	161.2	-	-	142.3	126.7	-	-	135.7	129.8	-	-
累計	167,456	1,560,561	112.9	111.9	66,506	14,059,476	124.5	138.8	233,962	15,620,037	115.9	135.6
前年同期比	112.9	111.9	-	-	124.5	138.8	-	-	115.9	135.6	-	-

国別輸出実績(6月)

(単位:台、千円、%、部品含まず)

	家庭用ミシン		前年同期比		工業用ミシン		前年同期比		合計		前年同期比	
	数量	金額	数量	金額	数量	金額	数量	金額	数量	金額	数量	金額
1. 中国	0	0	-	-	1,368	256,628	61.5	68.8	1,368	256,628	61.5	68.8
2. シンガポール	0	0	-	-	2,095	469,850	61.0	74.4	2,095	469,850	61.0	74.4
3. 香港	0	0	-	-	2,539	643,601	179.6	217.2	2,539	643,601	179.6	217.2
4. アメリカ	1,261	86,170	86.9	131.3	1,371	341,272	154.9	136.8	2,632	427,442	112.7	135.6
5. ベトナム	0	0	-	-	337	69,020	362.4	68.2	337	69,020	14.4	66.4
6. ドイツ	1,900	101,146	348.6	355.5	426	76,007	383.8	181.2	2,326	177,153	354.6	251.6
7. アラブ首長国連邦	21,114	107,559	116.1	124.5	2,098	13,145	170.0	181.6	23,212	120,704	119.6	128.9
8. オランダ	0	0	-	-	290	104,334	75.9	116.6	290	104,334	75.9	116.6
9. トルコ	0	0	-	-	545	115,300	121.9	111.9	545	115,300	121.9	111.9
10. インド	0	0	-	-	143	36,997	35.8	83.0	143	36,997	35.8	83.0
合計(その他含)	32,973	348,489	104.4	159.2	13,183	2,744,407	116.7	130.5	46,156	3,092,896	107.7	133.2
前年同期比	104.4	159.2	-	-	116.7	130.5	-	-	107.7	133.2	-	-
前月比	133.3	161.2	-	-	142.3	126.7	-	-	135.7	129.8	-	-
累計	167,456	1,560,561	112.9	111.9	66,506	14,059,476	124.5	138.8	233,962	15,620,037	115.9	135.6
前年同期比	112.9	111.9	-	-	124.5	138.8	-	-	115.9	135.6	-	-

※順位は前年の「合計金額」上位10カ国

① 6月の輸出は、「家庭用」は32,973台、348,489千円で、前年同期比104.4%(台数)、159.2%(金額)、「工業用」は13,183台、2,744,407千円で、前年同期比116.7%(台数)、130.5%(金額)である。

② 前月比では、「家庭用」は台数で133.3%、金額で161.2%、「工業用」は台数で142.3%、金額で126.7%である。

③ 国別の輸出では、「家庭用」は主要国の「アメリカ」が前年同期比86.9%(台数)、131.3%(金額)、「アラブ首長国連邦」が116.1%(台数)、124.5%(金額)である。「工業用」は主要国の「シンガポール」が前年同期比61.0%(台数)、74.4%(金額)、「中国」が前年同期比61.5%(台数)、68.8%(金額)、「アメリカ」が前年同期比154.9%(台数)、136.8%(金額)、「香港」が前年同期比179.6%(台数)、217.2%(金額)である。

「輸入」 国別輸入実績(6月) (単位:台、千円、%、部品含まず)

	家庭用ミシン		前年同期比		工業用ミシン		前年同期比		合計		前年同期比	
	数量	金額	数量	金額	数量	金額	数量	金額	数量	金額	数量	金額
1. 中国	7,039	83,996	61.0	51.9	1,696	174,951	128.4	153.6	8,735	258,947	67.9	93.9
2. ベトナム	8,752	96,194	39.6	50.3	139	12,691	93.3	61.4	8,891	108,885	39.9	51.4
3. 台湾	8,683	141,201	-	-	120	24,144	45.5	57.7	8,803	165,345	3,334.5	395.0
4. タイ	4,242	22,811	56.9	64.4	0	0	-	-	4,242	22,811	56.9	64.4
5. ドイツ	0	0	-	-	6	10,607	100.0	284.0	6	10,607	100.0	284.0
6. アメリカ	0	0	-	-	1	264	2.3	6.8	1	264	2.3	6.8
7. インド	0	0	-	-	0	0	-	-	0	0	-	-
8. 韓国	0	0	-	-	1	1,504	-	-	1	1,504	0.0	0.4
9. イタリア	0	0	-	-	3	3,144	-	-	3	3,144	-	-
10. フィリピン	0	0	-	-	0	0	-	-	0	0	-	-
合計(その他含)	28,716	344,202	39.2	46.1	1,985	230,687	100.1	123.4	30,701	574,889	40.8	61.6
前年同期比	39.2	46.1	-	-	100.1	123.4	-	-	40.8	61.6	-	-
前月比	79.2	73.5	-	-	90.2	93.2	-	-	79.8	80.3	-	-
累計	313,408	3,711,333	44.7	56.5	9,935	1,115,847	99.9	110.0	323,343	4,827,180	45.5	63.7
前年同期比	44.7	56.5	-	-	99.9	110.0	-	-	45.5	63.7	-	-

※順位は前年の「合計金額」上位10カ国

- ① 6月の輸入は「家庭用」は28,716台、344,202千円で、前年同期比39.2%(台数)、46.1%(金額)である。
「工業用」は1,985台、230,687千円で、前年同期比100.1%(台数)、123.4%(金額)である。
国別の占有率をみると、「家庭用」は「台湾」が台数で30.2%、金額で41.0%、「ベトナム」が台数で30.5%、金額で27.9%である。
「工業用」は「中国」が台数で85.4%、金額で75.8%、「台湾」が台数で6.0%、金額で10.5%である。

- ② 前月比では、「家庭用」は台数で79.2%、金額で73.5%、「工業用」は台数90.2%で、金額で93.2%である。

Ⅱ. 部品

「輸出」 地域別輸出実績(6月) (単位:千円、%)

	家庭用ミシン部品		工業用ミシン部品				前年 同期比	針	前年 同期比	テーブル、カバー	前年 同期比
	家庭用ミシンもの	前年 同期比	ホビンケース	カマ	その他	合計					
東アジア	15,078	132.4	42,655	284,422	336,532	663,609	115.9	8,362	84.0	0	-
東南アジア	10,156	171.5	13,134	119,310	220,194	352,638	117.7	4,290	75.1	0	-
中近東	0	-	0	0	6,157	6,157	96.0	673	79.5	1,395	-
ヨーロッパ	2,317	18.6	15,132	17,861	58,696	91,689	133.5	756	66.0	0	-
北米	3,720	49.6	6,449	24,458	93,319	124,226	117.8	4,365	156.0	2,166	251.9
中米	0	-	264	775	46,552	47,591	119.2	0	-	0	-
南米	0	-	1,094	8,605	10,106	19,805	266.0	0	-	0	-
アフリカ	0	-	0	1,577	4,460	6,037	63.5	0	-	0	-
大洋州	0	-	0	0	1,567	1,567	262.5	0	-	0	-
合計	31,271	83.9	78,728	457,008	777,583	1,313,319	118.3	18,446	90.1	3,561	77.7
前年同期比	83.9	-	126.2	114.1	120.1	118.3	-	90.1	-	77.7	-
前月比	137.1	-	133.9	93.6	111.5	105.5	-	132.6	-	203.1	-
累計	154,203	75.6	416,641	2,386,172	3,986,024	6,788,837	116.5	71,397	30.0	10,473	95.8
前年同期比	75.6	-	98.8	107.5	125.0	116.5	-	30.0	-	95.8	-

注:平成24年1月から、「テーブル及びカバー」については、家庭用部品から分かれ単独の品目になった。

- ① 6月の部品輸出は「家庭用ミシン部品」が31,271千円、「工業用ミシン部品」が1,313,319千円、「針」が18,446千円、「テーブル及びカバー」3,561千円である。
前年同期比では「家庭用」が83.9%、「工業用」が118.3%、「針」が90.1%、「テーブル及びカバー」が77.7%である。
- ② 前月比では、「家庭用」が137.1%、「工業用」が105.5%、「針」が132.6%、「テーブル及びカバー」が203.1%である。

「輸入」 国別輸入実績(6月) (単位:千円、%)

	家庭用部品	工業用部品	針	テーブル、カバー	小計
中国	10,646	652,748	1,361	20,231	21,592
ベトナム	3,347	341,949	69,927	0	69,927
台湾	82,113	135,911	0	1,852	1,852
アメリカ	0	1,861	0	0	0
フィリピン	0	0	0	0	0
韓国	0	2,189	0	3,977	3,977
タイ	2,032	3,813	0	0	0
シンガポール	0	0	0	0	0
香港	0	0	0	0	0
ドイツ	0	845	0	331	331
インド	0	0	663	0	663
オランダ	0	210	0	0	0
ルーマニア	0	0	0	0	0
チリ	0	0	0	0	0
合計(その他含)	98,138	1,140,118	71,951	26,391	98,342
前年同期比	208.7	165.9	108.9	373.4	134.4
前月比	105.7	111.8	73.3	182.4	87.3
累計	521,393	5,379,289	454,143	87,873	542,016
前年同期比	130.3	159.0	109.3	138.9	113.2

- ① 6月の部品輸入は「家庭用ミシン部品」が98,183千円、「工業用ミシン部品」が1,140,118千円、「針」が71,951千円、「テーブル及びカバー」が26,391千円、前年同期比では「家庭用」が208.7%、「工業用」が165.9%、「針」が108.9%、「テーブル及びカバー」が373.4%である。
- ② 前月比では、「家庭用」が105.7%、「工業用」が111.8%、「針」が73.3%、「テーブル及びカバー」が182.4%である。

Ⅲ. 1月～6月累計

「ミシン輸出」

ミシン地域別輸出実績(1月～6月)

(単位:台、千円、%、部品含まず)

	家庭用ミシン		前年同期比		工業用ミシン		前年同期比		合計		前年同期比	
	数量	金額	数量	金額	数量	金額	数量	金額	数量	金額	数量	金額
東アジア	10	803	333.3	286.8	18,541	4,186,935	106.1	117.6	18,551	4,187,738	106.1	117.6
東南アジア	39,319	94,256	105.6	104.8	22,434	5,655,268	122.8	156.1	61,753	5,749,524	111.3	154.9
中近東	111,461	544,288	117.3	116.9	8,707	113,270	164.0	248.4	120,168	657,558	119.7	128.7
ヨーロッパ	10,307	543,273	117.4	121.8	7,452	2,054,372	143.1	152.3	17,759	2,597,645	126.9	144.7
北米	5,933	362,790	96.0	109.1	7,143	1,667,206	145.2	128.2	13,076	2,029,996	117.8	124.3
中米	0	0	-	-	1,089	222,388	165.8	322.5	1,089	222,388	165.8	322.5
南米	0	0	-	-	802	124,912	76.8	86.1	802	124,912	76.8	86.1
アフリカ	139	461	38.9	14.0	298	28,595	64.6	126.9	437	29,056	53.4	112.5
大洋州	287	14,690	37.8	25.6	40	6,530	41.2	59.2	327	21,220	38.2	31.1
合計	167,456	1,560,561	112.9	111.9	66,506	14,059,476	124.5	138.8	233,962	15,620,037	115.9	135.6

ミシン国別輸出実績(1月～6月)

(単位:台、千円、%、部品含まず)

	家庭用ミシン		前年同期比		工業用ミシン		前年同期比		合計		前年同期比	
	数量	金額	数量	金額	数量	金額	数量	金額	数量	金額	数量	金額
1. 中国	0	0	0.0	0.0	8,417	1,506,473	104.6	117.8	8,417	1,506,473	104.6	117.8
2. シンガポール	20	1,088	35.1	39.2	15,244	3,447,030	117.3	124.9	15,264	3,448,118	117.0	124.8
3. 香港	0	0	-	-	9,256	2,527,568	112.6	120.8	9,256	2,527,568	112.6	120.8
4. アメリカ	5,933	362,790	96.2	110.7	7,143	1,667,206	145.7	128.6	13,076	2,029,996	118.1	124.9
5. ベトナム	3,513	5,087	39.1	47.6	1,407	365,584	69.9	132.6	4,920	370,671	44.7	129.4
6. ドイツ	8,135	428,471	107.1	111.6	1,875	402,936	141.8	134.6	10,010	831,407	112.3	121.7
7. アラブ首長国連邦	108,570	527,924	114.3	115.0	8,690	90,553	163.7	198.6	117,260	618,477	116.9	122.6
8. オランダ	0	0	-	-	1,715	674,254	119.1	166.4	1,715	674,254	119.1	166.4
9. トルコ	0	0	-	-	3,318	731,201	181.1	194.8	3,318	731,201	181.1	194.8
10. インド	0	0	-	-	1,451	254,970	94.3	119.1	1,451	254,970	94.3	119.1
合計(その他含)	167,456	1,560,561	112.9	111.9	66,506	14,059,476	124.5	138.8	233,962	15,620,037	115.9	135.6

※順位は前年の「合計金額」上位10カ国

- ① 1～6月の輸出は、「家庭用」は167,456台、1,560,561千円で、前年同期比112.9%(台数)、111.9%(金額)、「工業用」は66,506台、14,059,476千円で、前年同期比124.5%(台数)、138.8%(金額)である。
- ② 国別の輸出では、「家庭用」は主要国の「アメリカ」が前年同期比96.2%(台数)、110.7%(金額)である。「工業用」は主要国の「シンガポール」が前年同期比117.3%(台数)、124.9%(金額)、「中国」が前年同期比104.6%(台数)、117.8%(金額)、「アメリカ」が前年同期比145.7%(台数)、128.6%(金額)、「香港」が前年同期比112.6%(台数)、120.8%(金額)である。

「マシン輸入」

マシン国別輸入実績(1月～6月)

(単位:台、千円、%、部品含まず)

	家庭用マシン		前年同期比		工業用マシン		前年同期比		合計		前年同期比	
	数量	金額	数量	金額	数量	金額	数量	金額	数量	金額	数量	金額
1. 中国	104,785	1,105,082	40.9	55.4	7,895	758,403	105.0	110.8	112,680	1,863,485	42.7	69.6
2. ベトナム	125,761	1,399,691	53.8	62.4	504	73,685	61.5	82.9	126,265	1,473,376	53.8	63.2
3. 台湾	68,683	1,103,206	71.2	72.2	1,261	223,460	115.4	132.5	69,944	1,326,666	71.7	78.2
4. タイ	14,179	103,354	17.2	23.3	0	0	0.0	0.0	14,179	103,354	17.2	23.3
5. ドイツ	0	0	0.0	0.0	29	23,841	138.1	106.9	29	23,841	131.8	105.5
6. アメリカ	0	0	-	-	4	4,116	5.6	47.1	4	4,116	5.6	47.1
7. インド	0	0	-	-	0	0	-	-	0	0	-	-
8. 韓国	0	0	0.0	0.0	1	1,504	0.5	10.7	1	1,504	0.0	0.4
9. イタリア	0	0	-	-	12	14,171	300.0	210.0	12	14,171	300.0	210.0
10. フィリピン	0	0	-	-	200	3,476	100.0	117.2	200	3,476	100.0	117.2
合計(その他含)	313,408	3,711,333	44.7	56.5	9,935	1,115,847	99.9	110.0	323,343	4,827,180	45.5	63.7

※順位は前年の「合計金額」上位10カ国

- ① 1～6月の輸入は「家庭用」は313,408台、3,711,333千円で、前年同期比44.7%(台数)、56.5%(金額)である。
 「工業用」は9,935台、1,115,847千円で、前年同期比99.9%(台数)、110.0%(金額)である。
 国別の占有率をみると、「家庭用」は「ベトナム」が台数で40.1%、金額で37.7%「中国」が台数で33.4%、金額で29.8%である。
 「工業用」は「中国」が台数で79.5%、金額で68.0%、「台湾」が台数で12.7%、金額で20.0%である。

II. 部品
「輸出」

地域別輸出実績(1月～6月)

(単位:千円、%)

	家庭用マシン部品		工業用マシン部品				前年 同期比	針	前年 同期比	テーブル、カバー	前年 同期比
	家庭用マシンのもの	前年 同期比	ホビケース	カマ	その他	合計					
東アジア	72,884	75.0	227,866	1,511,264	1,541,173	3,280,303	107.9	29,834	21.9	0	-
東南アジア	53,035	111.7	72,268	579,112	1,313,545	1,964,925	138.3	19,090	24.7	2,172	27.1
中近東	0	-	2,955	9,193	21,441	33,589	99.6	6,777	231.1	1,395	343.6
ヨーロッパ	10,753	28.8	62,085	129,137	286,699	477,921	116.2	2,860	86.2	331	-
北米	15,846	74.3	36,405	123,001	493,816	653,222	105.2	11,864	72.8	6,575	261.6
中米	0	-	9,855	3,552	233,592	246,999	120.4	0	0.0	0	-
南米	1,275	-	4,971	25,781	55,673	86,425	158.4	653	63.0	0	-
アフリカ	0	-	236	5,132	33,848	39,216	105.6	0	-	0	-
大洋州	410	58.7	0	0	6,237	6,237	135.7	319	36.4	0	-
合計	154,203	75.6	416,641	2,386,172	3,986,024	6,788,837	116.5	71,397	30.0	10,473	95.8
前年同期比	75.6	-	98.8	107.5	125.0	116.5	-	30.0	-	95.8	-

注:平成24年1月から、「テーブル及びカバー」については、家庭用部品から分かれ単独の品目になった。

- ① 1～6月の部品輸出は「家庭用マシン部品計」が154,203千円、「工業用マシン部品計」が6,788,837千円、「針」が71,397千円で、「テーブル・カバー」が10,473千円である。
 前年同期比では「家庭用」が75.6%、「工業用」が116.5%、「針」が30.0%、「テーブル・カバー」95.8%である。
- ② 地域別にみると、「家庭用」は、「東南アジア」が前年比プラスである。
 「工業用」は「中近東」を除くすべての地域で前年比プラスである。

「輸入」

国別輸入実績(1月～6月)

(単位:千円、%)

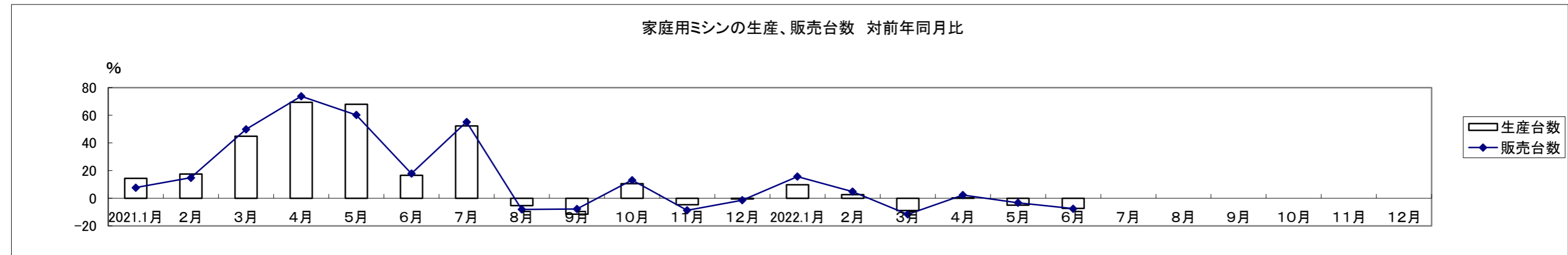
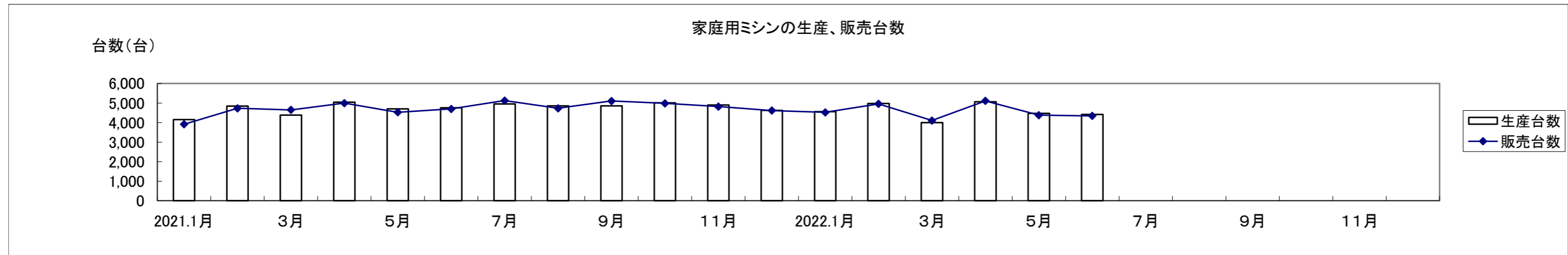
	家庭用部品	工業用部品	針	テーブル、カバー	小計
中国	23,555	2,646,746	4,820	69,165	73,985
ベトナム	17,827	1,861,116	437,807	0	437,807
台湾	466,828	811,831	0	6,452	6,452
アメリカ	0	11,366	0	2,945	2,945
フィリピン	0	5,562	0	0	0
韓国	0	11,091	861	7,520	8,381
タイ	12,875	17,929	0	0	0
シンガポール	0	6,957	0	0	0
香港	0	0	0	0	0
ドイツ	308	3,687	0	599	599
インド	0	0	9,613	0	9,613
オランダ	0	210	0	0	0
ルーマニア	-	-	-	-	0
チリ	-	-	-	-	0
合計(その他含)	521,393	5,379,289	454,143	87,873	542,016
前年同期比	130.3	159.0	109.3	138.9	113.2

- ① 1～6月の部品輸入は「家庭用マシン部品」が521,393千円、「工業用マシン部品」が5,379,289千円、前年同期比では「家庭用」が130.3%、「工業用」が159.0%である。
- ② 国別にみると、「家庭用」は台湾が89.5%を占め、続いて中国が4.5%となっている。
 「工業用」は中国が49.2%を占め、続いてベトナムが34.6%、台湾が15.1%となっている。

家庭用ミシンの生産、販売、在庫台数(月次) (2021/1~12,2022/1~)

単位:台、%

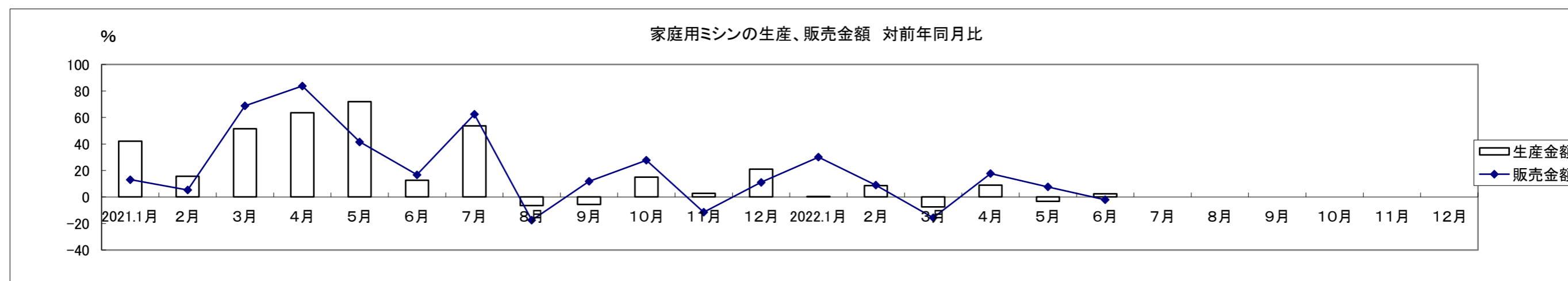
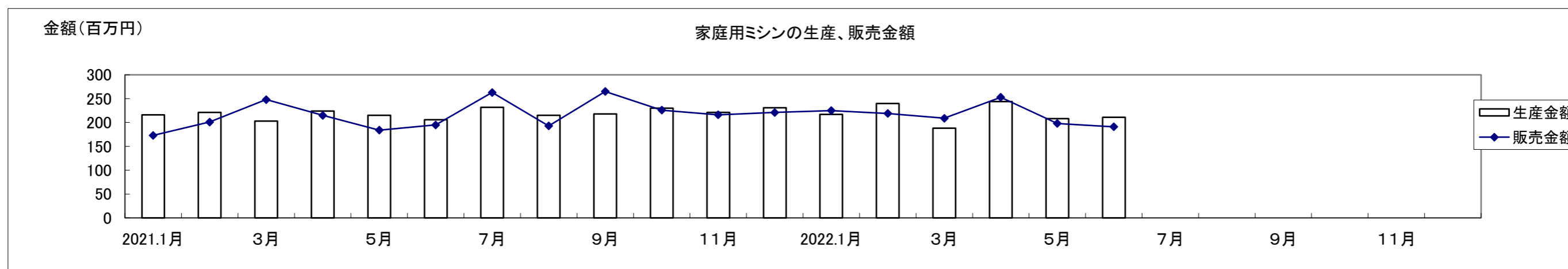
	2021.1月	2月	3月	4月	5月	6月	7月	8月	9月	10月	11月	12月	2022.1月	2月	3月	4月	5月	6月	7月	8月	9月	10月	11月	12月
生産台数	4,148	4,841	4,384	5,045	4,705	4,760	4,949	4,859	4,858	5,003	4,896	4,618	4,552	4,971	3,993	5,059	4,469	4,411						
対前年比	14.4	17.5	44.9	69.4	68.0	16.6	52.4	-5.3	-11.6	10.5	-4.6	-0.5	9.7	2.7	-8.9	0.3	-5.0	-7.3						
販売台数	3,911	4,729	4,646	4,991	4,528	4,696	5,126	4,731	5,104	4,981	4,818	4,614	4,522	4,956	4,104	5,109	4,378	4,342						
対前年比	7.7	14.8	49.8	73.8	60.2	17.8	55.2	-8.1	-7.8	13.1	-8.7	-1.5	15.6	4.8	-11.7	2.4	-3.3	-7.5						
在庫台数	363	475	213	267	444	508	331	459	213	233	311	315	345	360	249	199	290	359						
対前年比	81.5	135.1	69.0	15.1	115.5	67.7	33.5	101.3	13.3	-25.1	88.5	150.0	-5.0	-24.2	16.9	-25.5	-34.7	-29.3						



家庭用ミシンの生産、販売金額(月次) (2021/1~12,2022/1~)

単位: 百万円、%

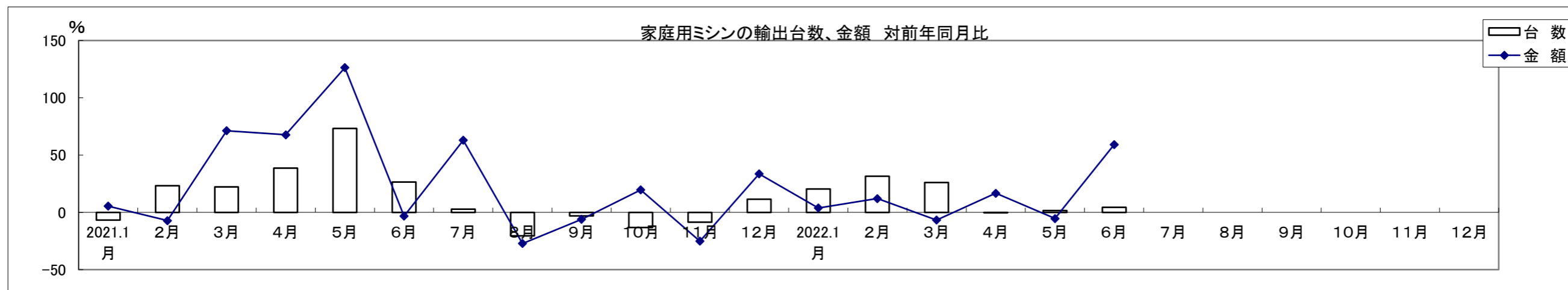
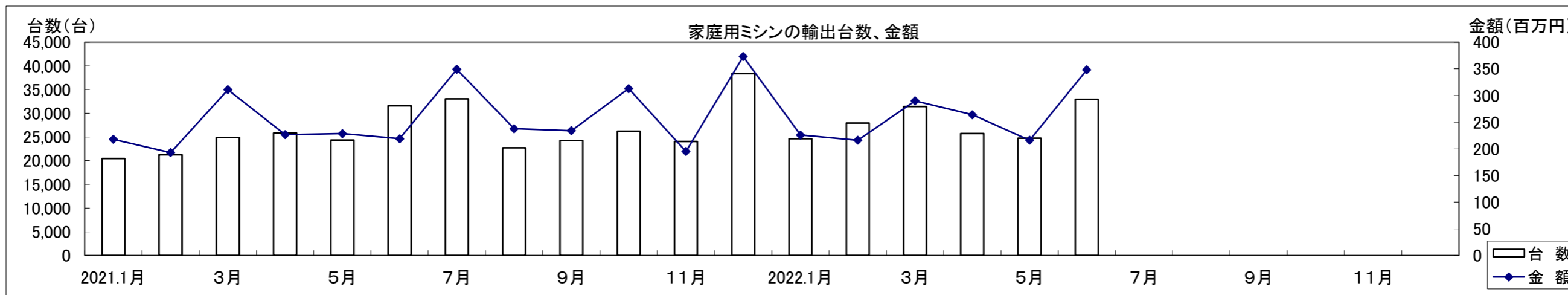
	2021.1月	2月	3月	4月	5月	6月	7月	8月	9月	10月	11月	12月	2022.1月	2月	3月	4月	5月	6月	7月	8月	9月	10月	11月	12月
生産金額	216	221	203	224	215	206	232	215	218	230	221	231	217	240	188	244	208	211						
対前年比	42.1	15.7	51.5	63.5	72.0	12.6	53.6	-6.5	-5.6	15.0	2.8	20.9	0.5	8.6	-7.4	8.9	-3.3	2.4						
販売金額	173	201	248	215	184	195	263	193	265	226	216	221	225	219	209	253	198	191						
対前年比	13.1	5.2	68.7	83.8	41.5	16.8	62.3	-17.5	11.8	27.7	-11.5	11.1	30.1	9.0	-15.7	17.7	7.6	-2.1						



家庭用ミシンの輸出台数、金額(月次) (2021/1~12,2022/1~)

単位:百万円、%

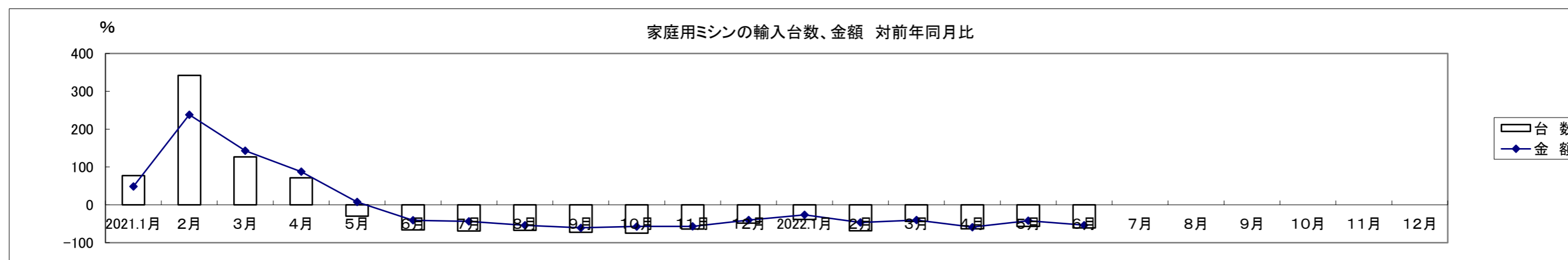
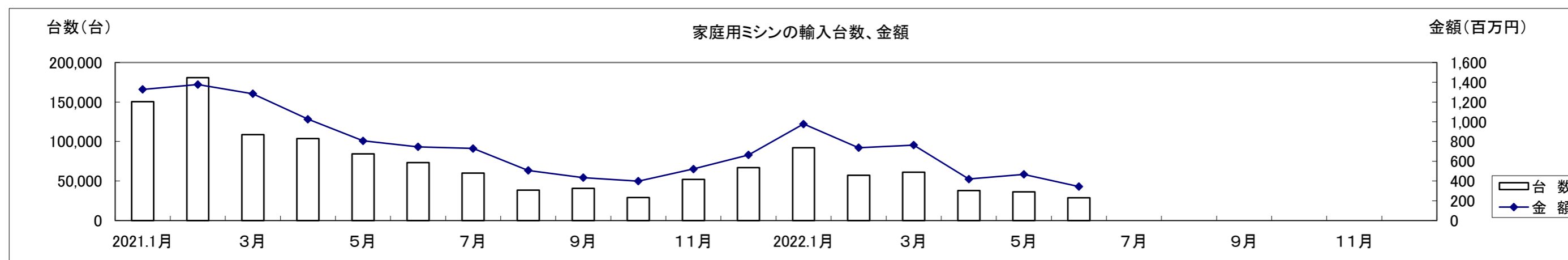
	2021.1月	2月	3月	4月	5月	6月	7月	8月	9月	10月	11月	12月	2022.1月	2月	3月	4月	5月	6月	7月	8月	9月	10月	11月	12月
台数	20,477	21,235	24,906	25,810	24,345	31,577	33,036	22,732	24,254	26,238	24,047	38,365	24,670	27,922	31,414	25,742	24,735	32,973						
対前年比	-6.7	23.2	22.1	38.5	73.2	26.5	2.7	-20.5	-3.2	-13.1	-8.5	11.5	20.5	31.5	26.1	-0.3	1.6	4.4						
金額	218	193	311	226	229	219	349	238	234	313	195	373	226	216	290	264	216	348						
対前年比	5.4	-7.2	71.2	67.7	126.2	-3.3	63.0	-27.3	-6.1	19.4	-25.1	33.5	3.9	12.0	-6.8	16.7	-5.5	59.2						



家庭用ミシンの輸入台数、金額(月次) (2021/1~12,2022/1~)

単位:台、百万円、%

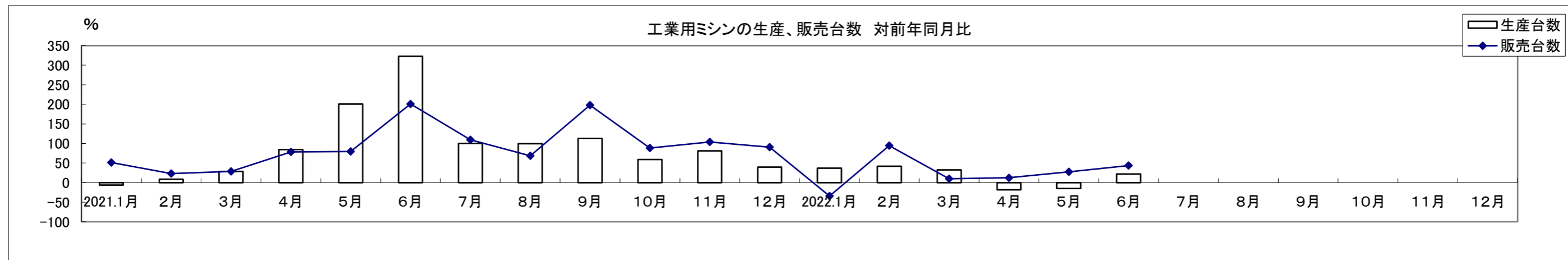
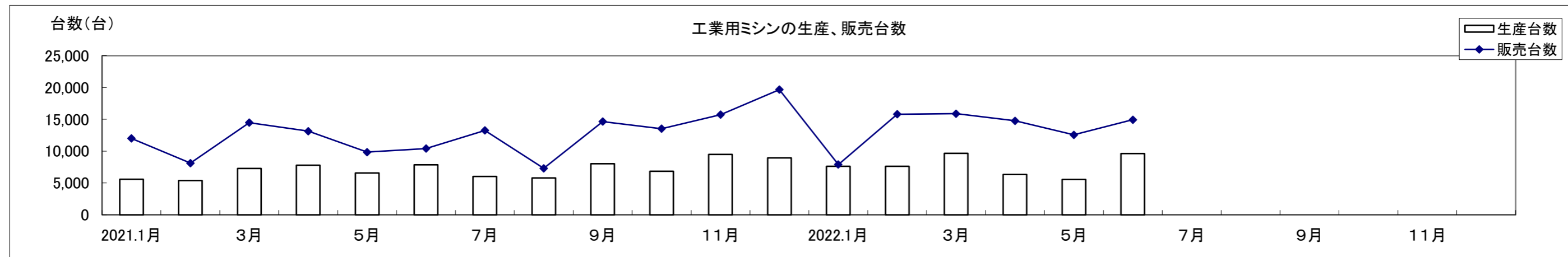
	2021.1月	2月	3月	4月	5月	6月	7月	8月	9月	10月	11月	12月	2022.1月	2月	3月	4月	5月	6月	7月	8月	9月	10月	11月	12月
台数	150,366	180,896	108,646	103,732	84,286	73,307	60,031	38,589	40,710	29,262	52,086	67,057	92,143	57,323	61,111	37,839	36,276	28,716						
対前年比	76.9	342.4	126.6	71.4	-29.8	-66.5	-69.3	-67.6	-72.3	-74.7	-64.1	-48.5	-38.7	-68.3	-43.8	-63.5	-57.0	-60.8						
金額	1,328	1,377	1,283	1,026	807	747	730	508	434	399	522	664	977	738	764	420	468	344						
対前年比	48.5	238.3	143.0	87.8	7.5	-40.9	-43.9	-54.1	-60.7	-57.3	-57.1	-40.1	-26.4	-46.4	-40.5	-59.0	-42.0	-53.9						



工業用ミシンの生産、販売、在庫台数(月次) (2021/1~12,2022/1~)

単位:台、%

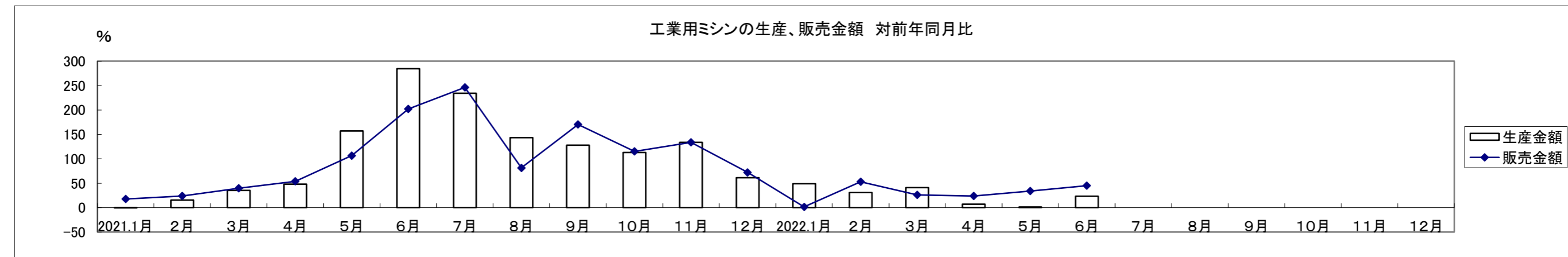
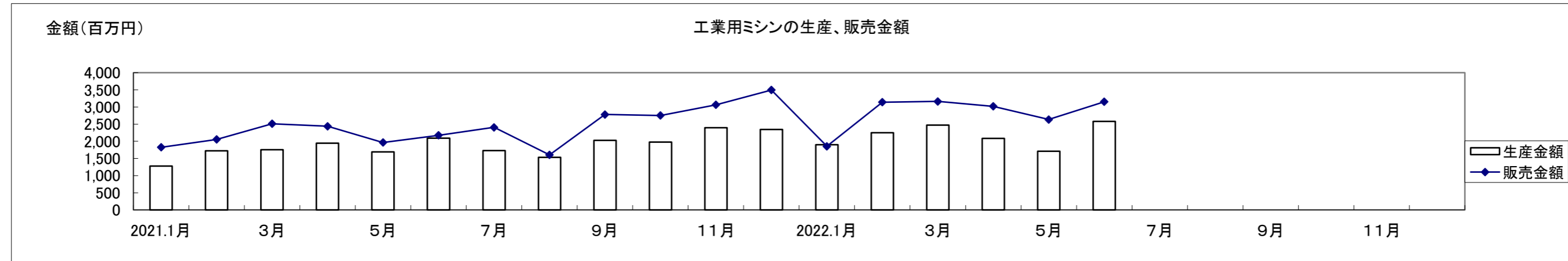
	2021.1月	2月	3月	4月	5月	6月	7月	8月	9月	10月	11月	12月	2022.1月	2月	3月	4月	5月	6月	7月	8月	9月	10月	11月	12月
生産台数	5,574	5,376	7,295	7,777	6,561	7,872	6,040	5,799	8,039	6,828	9,491	8,950	7,608	7,621	9,647	6,349	5,563	9,616						
対前年比	-6.1	9.0	28.6	84.7	200.8	322.8	99.7	99.2	112.6	59.3	81.1	39.7	37.2	41.8	32.2	-18.4	-15.2	22.2						
販売台数	12,012	8,117	14,474	13,141	9,846	10,407	13,263	7,308	14,656	13,527	15,729	19,656	7,902	15,802	15,879	14,768	12,557	14,931						
対前年比	51.6	23.1	28.9	78.7	79.4	201.0	109.6	68.5	197.8	88.6	103.9	90.6	-34.2	94.7	9.7	12.4	27.5	43.5						
在庫台数	7,723	7,994	6,962	6,554	8,042	10,056	7,368	9,860	8,687	6,981	8,915	9,361	14,645	12,038	13,911	10,525	12,457	14,949						
対前年比	-32.6	-33.0	-28.1	-38.5	-18.7	0.9	-17.4	11.9	-6.4	-23.0	-2.3	3.7	89.6	50.6	99.8	60.6	54.9	48.7						



工業用ミシンの生産、販売金額(月次) (2021/1~12,2022/1~)

単位:百万円、%

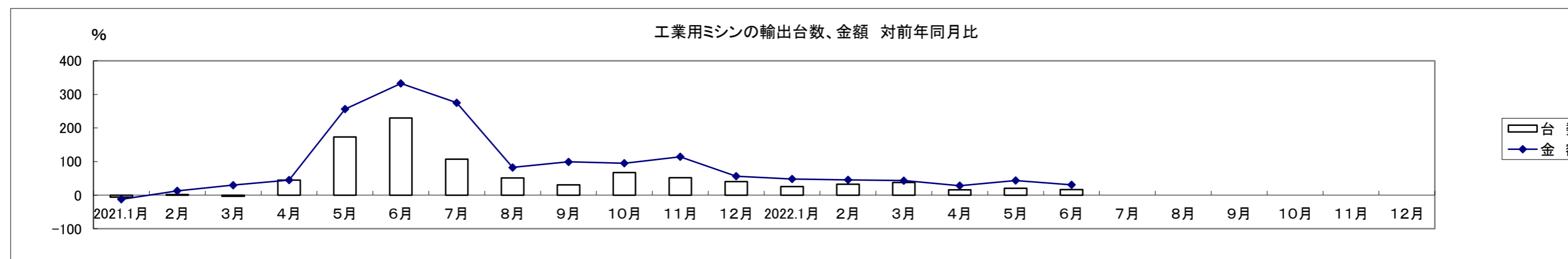
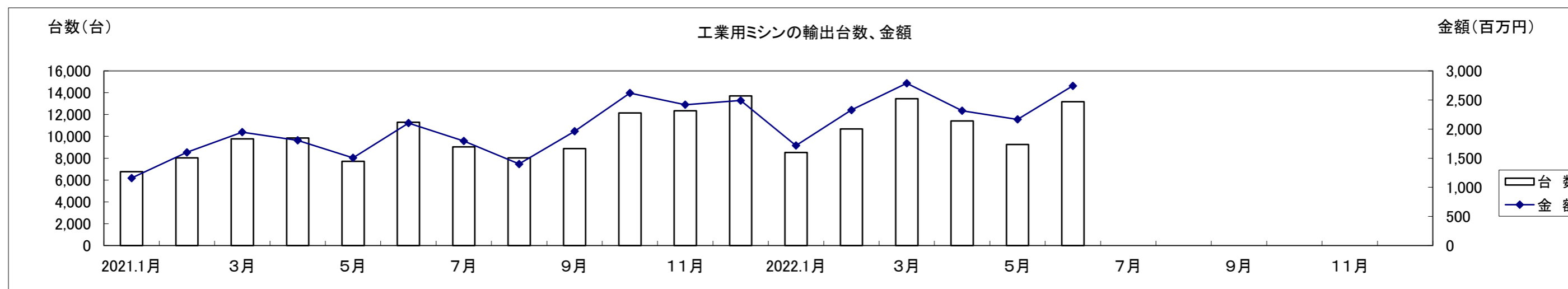
	2021.1月	2月	3月	4月	5月	6月	7月	8月	9月	10月	11月	12月	2022.1月	2月	3月	4月	5月	6月	7月	8月	9月	10月	11月	12月
生産金額	1,276	1,721	1,756	1,947	1,690	2,092	1,731	1,529	2,026	1,974	2,394	2,348	1,900	2,250	2,475	2,083	1,712	2,581						
対前年比	-0.6	15.4	35.2	48.2	156.8	284.6	234.2	143.5	127.9	112.9	133.6	61.2	48.9	30.7	40.9	7.0	1.3	23.4						
販売金額	1,825	2,054	2,511	2,438	1,967	2,173	2,406	1,604	2,780	2,752	3,063	3,494	1,854	3,141	3,163	3,019	2,635	3,153						
対前年比	17.7	23.7	39.9	53.8	106.6	202.2	246.2	81.4	170.2	115.2	133.6	72.1	1.6	52.9	26.0	23.8	34.0	45.1						



工業用ミシンの輸出台数、金額(月次) (2021/1~12,2022/1~)

単位:台、百万円、%

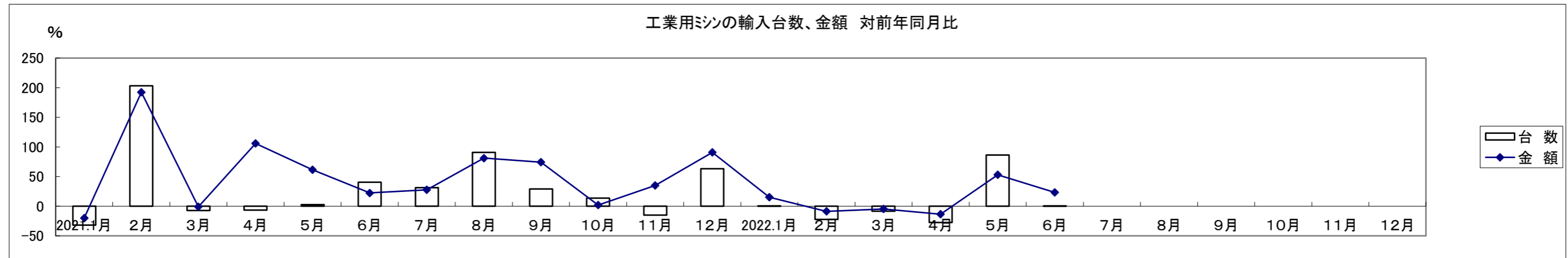
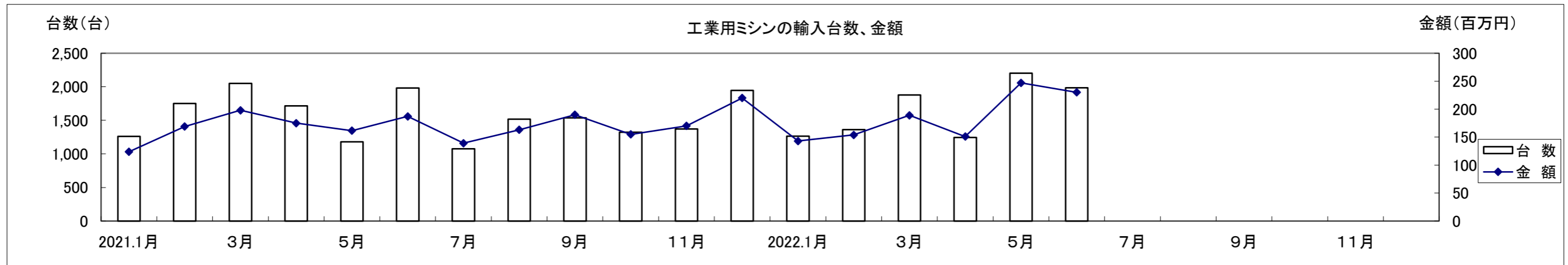
	2021.1月	2月	3月	4月	5月	6月	7月	8月	9月	10月	11月	12月	2022.1月	2月	3月	4月	5月	6月	7月	8月	9月	10月	11月	12月
台数	6,771	8,039	9,773	9,851	7,708	11,292	9,046	8,033	8,883	12,151	12,352	13,715	8,517	10,675	13,458	11,406	9,267	13,183						
対前年比	-6.1	1.7	-3.3	44.7	173.5	230.1	106.8	51.1	30.3	67.4	51.7	40.0	25.8	32.8	37.7	15.8	20.2	16.7						
金額	1,160	1,601	1,947	1,808	1,507	2,103	1,797	1,401	1,963	2,620	2,420	2,492	1,718	2,328	2,788	2,315	2,166	2,744						
対前年比	-12.5	12.9	29.7	44.8	256.3	332.6	275.1	82.4	99.0	95.0	114.0	56.5	48.1	45.4	43.2	28.0	43.8	30.5						



工業用ミシンの輸入台数、金額(月次) (2021/1~12,2022/1~)

単位:台、百万円、%

	2021.1月	2月	3月	4月	5月	6月	7月	8月	9月	10月	11月	12月	2022.1月	2月	3月	4月	5月	6月	7月	8月	9月	10月	11月	12月
台数	1,262	1,750	2,049	1,715	1,181	1,983	1,077	1,519	1,536	1,324	1,370	1,946	1,266	1,361	1,878	1,244	2,201	1,985						
対前年比	-31.9	203.3	-7.4	-6.6	2.7	40.3	31.2	90.8	29.1	13.6	-15.1	63.1	0.3	-22.2	-8.3	-27.5	86.4	0.1						
金額	124	169	198	175	162	187	139	163	190	155	170	220	143	154	189	151	247	230						
対前年比	-19.9	192.3	-1.0	105.9	61.6	22.4	27.6	81.1	74.4	2.1	34.9	90.7	15.1	-8.6	-4.6	-13.5	53.2	23.4						



生産・販売・在庫

(単位:台、百万円、%)

	項目	2022年 6月									
		生産				販売				在庫	
	機種別	数量	前年同期比	金額	前年同期比	数量	前年同期比	金額	前年同期比	数量	前年同期比
家庭用	家庭用マシン計	4,411	92.7	211	102.4	4,342	92.5	191	97.9	359	70.7
工業用	一本針直線本縫	-	-	-	-	-	-	-	-	-	-
	へり縫	-	-	-	-	-	-	-	-	-	-
	その他の工業用マシン	-	-	-	-	-	-	-	-	-	-
	工業用マシン計	9,616	122.2	2,581	123.4	14,931	143.5	3,153	145.1	14,949	148.7
マシン合計		14,027	111.0	2,792	121.5	19,273	127.6	3,344	141.2	15,308	144.9

1. 出所: 経済産業省生産動態統計 2. 在庫は当月末実績を示す。

備考: (1) 平成14年1月から家庭用マシンの機種区分が変更され、手編機は調査対象機種から外れた。

(2) 平成17年1月から工業用マシンの機種区分が変更され、「織物用・ニット縫用・その他」と「その他」が統合されました。

	項目	2022年 1~6月									
		生産				販売				在庫	
	機種別	数量	前年同期比	金額	前年同期比	数量	前年同期比	金額	前年同期比	数量	前年同期比
家庭用	家庭用マシン計	27,455	98.5	1,308	101.8	27,411	99.7	1,295	106.5	359	70.7
工業用	一本針直線本縫	-	-	-	-	-	-	-	-	-	-
	へり縫	-	-	-	-	-	-	-	-	-	-
	その他の工業用マシン	-	-	-	-	-	-	-	-	-	-
	工業用マシン計	46,404	114.8	13,001	124.0	81,839	120.4	16,965	130.8	14,949	148.7
マシン合計		73,859	108.1	14,309	121.6	109,250	114.4	18,260	128.7	15,308	144.9

2022年 6月輸出

(財務省関税局調) (単位:台、千円、%)

		韓国		中国		台湾		香港		東アジア6月計		対前年同期比		東アジア1~6月計		対前年同期比		
		数量	金額	数量	金額	数量	金額	数量	金額	数量	金額	数量	金額	数量	金額	数量	金額	
家庭用ミシン	ジグザグ縫(電子速度調整式)									0	0	-	-	0	0	-	-	
	ジグザグ縫(その他)									0	0	-	-	0	0	-	-	
	その他									0	0	-	-	10	803	333.3	286.8	
	小計	0	0	0	0	0	0	0	0	0	0	-	-	10	803	333.3	286.8	
	部品 家庭用ミシンのもの				4,918		10,160			0	15,078	-	132.4	0	72,884	-	75.0	
家庭用ミシン合計	0	0	0	4,918	0	10,160	0	0	0	15,078	-	132.4	10	73,687	333.3	75.6		
工業用ミシン	自動式 単針直線(織物用)					7	1,404			7	1,404	700.0	484.1	8	2,793	100.0	29.5	
	自動式 単針直線(その他)									0	0	-	-	0	0	-	-	
	自動式 オーバーロック									0	0	-	-	0	0	-	-	
	自動式 その他			22	63,616			32	61,463	54	125,079	96.4	124.3	395	728,691	64.1	138.1	
	計	0	0	22	63,616	7	1,404	32	61,463	61	126,483	98.4	124.6	403	731,484	61.0	134.6	
	その他 単針直線(織物用)			8	4,530					8	4,530	200.0	375.9	306	59,425	470.8	257.0	
	その他 単針直線(その他)			41	8,854			4	841	45	9,695	115.4	179.0	372	69,866	210.2	188.4	
	その他 オーバーロック			232	16,113			399	76,593	631	92,706	91.8	108.9	3,945	456,906	103.0	95.7	
	その他 その他	95	16,905	1,065	163,515	55	10,668	2,104	504,704	3,319	695,792	109.8	129.7	13,515	2,869,254	106.1	115.7	
	計	95	16,905	1,346	193,012	55	10,668	2,507	582,138	4,003	802,723	106.7	127.8	18,138	3,455,451	107.9	114.5	
	小計	95	16,905	1,368	256,628	62	12,072	2,539	643,601	4,064	929,206	106.6	127.3	18,541	4,186,935	106.1	117.6	
	部品	ポビンケース(個)	400	692	224,553	36,915	4,422	2,512	13,621	2,536	242,996	42,655	94.8	109.4	1,352,607	227,866	89.8	96.3
		カマ(個)	3,614	8,056	103,904	234,196	4,221	10,524	37,130	31,646	148,869	284,422	121.4	109.5	744,159	1,511,264	96.4	99.1
		その他		5,990		265,687		28,404		36,451	0	336,532	-	122.8	0	1,541,173	-	120.5
		小計		14,738		536,798		41,440		70,633	0	663,609	-	115.9	0	3,280,303	-	107.9
工業用ミシン合計	95	31,643	1,368	793,426	62	53,512	2,539	714,234	4,064	1,592,815	106.6	122.3	18,541	7,467,238	106.1	113.1		
針(千本)			159	5,820	63	1,462	6	1,080	228	8,362	59.5	84.0	877	29,834	6.4	21.9		
テーブル及びカバー									0	0	-	-	0	0	-	-		
総計(ミシン合計)	95	16,905	1,368	256,628	62	12,072	2,539	643,601	4,064	929,206	106.6	127.3	18,551	4,187,738	106.1	117.6		
総計	95	31,643	1,368	804,164	62	65,134	2,539	715,314	4,064	1,616,255	106.6	122.1	18,551	7,570,759	106.1	110.8		

		ベトナム		タイ		シンガポール		マレーシア		フィリピン		インドネシア		カンボジア		ミャンマー		
		数量	金額	数量	金額	数量	金額	数量	金額	数量	金額	数量	金額	数量	金額	数量	金額	
家庭用ミシン	ジグザグ縫(電子速度調整式)									1,352	1,863					2,352	4,954	
	ジグザグ縫(その他)															272	1,574	
	その他															1,343	4,830	
	小計	0	0	0	0	0	0	0	0	1,352	1,863	0	0	0	0	3,967	11,358	
	部品 家庭用ミシンのもの		5,941		973		3,242											
家庭用ミシン合計	0	5,941	0	973	0	3,242	0	0	1,352	1,863	0	0	0	0	3,967	11,358		
工業用ミシン	自動式 単針直線(織物用)																	
	自動式 単針直線(その他)																	
	自動式 オーバーロック					1	1,105											
	自動式 その他	10	16,143	7	8,661	18	37,114			3	1,811			11	27,111			
	計	10	16,143	7	8,661	19	38,219	0	0	3	1,811	0	0	11	27,111	0	0	
	その他 単針直線(織物用)					80	9,449											
	その他 単針直線(その他)					113	31,818											
	その他 オーバーロック	46	1,115			25	4,316					47	2,610					
	その他 その他	281	51,762	84	26,026	1,858	386,048					460	119,374					
	計	327	52,877	84	26,026	2,076	431,631	0	0	0	0	507	121,984	0	0	0	0	
	小計	337	69,020	91	34,687	2,095	469,850	0	0	3	1,811	507	121,984	11	27,111	0	0	
	部品	ポビンケース(個)	13,311	5,060			4,894	4,661										
		カマ(個)	210,302	61,865	1,170	5,487	2,994	18,782										
		その他		134,973		7,359		42,801		407		5,796		2,351				
		小計		201,898		12,846		66,244		407		5,796		2,351		0		0
工業用ミシン合計	337	270,918	91	47,533	2,095	536,094	0	407	3	7,607	507	124,335	11	27,111	0	0		
針(千本)	345	2,640			3	321												
テーブル及びカバー																		
総計(ミシン合計)	337	69,020	91	34,687	2,095	469,850	0	0	1,355	3,674	507	121,984	11	27,111	3,967	11,358		
総計	337	279,499	91	48,506	2,095	539,657	0	407	1,355	9,470	507	124,335	11	27,111	3,967	11,358		

		インド		パキスタン		スリランカ		バングラデシュ		東南アジア6月計		対前年同期比		東南アジア1~6月計		対前年同期比		
		数量	金額	数量	金額	数量	金額	数量	金額	数量	金額	数量	金額	数量	金額	数量	金額	
家庭用ミシン	ジグザグ縫(電子速度調整式)									3,704	6,817	60.8	87.5	21,391	36,735	96.5	105.0	
	ジグザグ縫(その他)									272	1,574	56.2	82.3	3,808	12,680	104.9	92.0	
	その他									1,343	4,830	31.8	41.7	14,120	44,841	123.5	108.9	
	小計	0	0	0	0	0	0	0	0	5,319	13,221	49.2	62.1	39,319	94,256	105.6	104.8	
	部品 家庭用ミシンのもの									0	10,156	-	171.5	0	53,035	-	111.7	
	家庭用ミシン合計	0	0	0	0	0	0	0	0	5,319	23,377	49.2	85.9	39,319	147,291	105.6	107.2	
工業用ミシン	自動式 単針直線(織物用)									0	0	-	-	70	15,812	43.5	14.8	
	自動式 単針直線(その他)									0	0	-	-	0	0	-	-	
	自動式 オーバーロック									1	1,105	-	-	152	80,508	57.4	304.6	
	自動式 その他	3	7,232	12	22,036			8	14,537	72	134,645	91.1	102.0	635	1,173,543	66.9	138.6	
	計	3	7,232	12	22,036	0	0	8	14,537	73	135,750	61.3	69.8	857	1,269,863	62.3	129.6	
	その他 単針直線(織物用)									80	9,449	19.0	28.2	1,193	163,944	92.9	183.5	
	その他 単針直線(その他)	59	8,454							172	40,272	71.4	89.8	1,418	290,340	119.2	136.2	
	その他 オーバーロック							247	41,601	365	49,642	110.9	206.0	1,931	235,979	130.0	279.5	
	その他 その他	81	21,311	8	2,858	1	857	451	160,451	3,224	768,687	108.7	151.8	17,035	3,695,142	131.8	163.8	
	計	140	29,765	8	2,858	1	857	698	202,052	3,841	868,050	97.0	142.6	21,577	4,385,405	127.8	165.9	
	小計	143	36,997	20	24,894	1	857	706	216,589	3,914	1,003,800	96.0	125.0	22,434	5,655,268	122.8	156.1	
	部品	ポピンケース(個)	1,545	564	30,000	2,263			386	586	50,136	13,134	121.1	135.0	301,218	72,268	97.1	100.8
		カマ(個)	5,051	9,159	9,045	13,898	42	281	5,336	9,838	233,940	119,310	139.2	129.4	796,628	579,112	132.1	134.6
		その他		6,530		2,380		11,307		6,290	0	220,194	-	111.3	0	1,313,545	-	143.0
		小計		16,253		18,541		11,588		16,714	0	352,638	-	117.7	0	1,964,925	-	138.3
	工業用ミシン合計	143	53,250	20	43,435	1	12,445	706	233,303	3,914	1,356,438	96.0	123.0	22,434	7,620,193	122.8	151.1	
	針(千本)	11	1,329							359	4,290	127.3	75.1	1,269	19,090	17.9	24.7	
	テーブル及びカバー									0	0	-	-	0	2,172	-	27.1	
	総計(ミシン合計)	143	36,997	20	24,894	1	857	706	216,589	9,233	1,017,021	62.0	123.3	61,753	5,749,524	111.3	154.9	
	総計	143	54,579	20	43,435	1	12,445	706	233,303	9,233	1,384,105	62.0	121.5	61,753	7,788,746	111.3	147.9	

		イラク		ヨルダン		アラブ首長国連邦		中近東6月計		対前年同期比		中近東1~6月計		対前年同期比		202ノルウェー		
		数量	金額	数量	金額	数量	金額	数量	金額	数量	金額	数量	金額	数量	金額	数量	金額	
家庭用ミシン	ジグザグ縫(電子速度調整式)	173	1,378			10,190	33,869	10,363	35,247	115.1	89.2	46,011	148,052	107.3	86.1			
	ジグザグ縫(その他)	150	780			2,026	16,067	2,176	16,847	124.8	190.3	11,503	78,882	84.8	82.8			
	その他	2,408	8,776			8,898	57,623	11,306	66,399	152.0	174.5	53,947	317,354	139.8	160.1	160	7,965	
	小計	2,731	10,934	0	0	21,114	107,559	23,845	118,493	131.1	137.1	111,461	544,288	117.3	116.9	160	7,965	
	部品 家庭用ミシンのもの									0	0	-	-	0	-			
	家庭用ミシン合計	2,731	10,934	0	0	21,114	107,559	23,845	118,493	131.1	137.1	111,461	544,288	117.3	116.9	160	7,965	
工業用ミシン	自動式 単針直線(織物用)					131	1,809	131	1,809	-	-	299	2,603	72.9	120.5			
	自動式 単針直線(その他)							0	0	-	-	0	0	-	-			
	自動式 オーバーロック					208	1,191	208	1,191	74.8	85.7	2,063	10,331	92.3	96.9			
	自動式 その他							0	0	-	-	184	23,511	23.6	665.3			
	計	0	0	0	0	339	3,000	339	3,000	45.3	93.7	2,546	36,445	74.3	222.8	0	0	
	その他 単針直線(織物用)					1,457	8,128	1,457	8,128	428.5	583.5	4,488	23,965	691.5	740.6			
	その他 単針直線(その他)							0	0	-	-	0	0	-	-			
	その他 オーバーロック					53	278	53	278	68.8	35.6	650	3,978	146.7	102.2			
	その他 その他					249	1,739	249	1,739	366.2	93.3	1,023	48,882	129.3	221.1			
	計	0	0	0	0	1,759	10,145	1,759	10,145	362.7	251.3	6,161	76,825	327.2	262.8	0	0	
	小計	0	0	0	0	2,098	13,145	2,098	13,145	170.0	181.6	8,707	113,270	164.0	248.4	0	0	
	部品	ポピンケース(個)							0	0	-	-	17,550	2,955	40.8	70.4		
		カマ(個)							0	0	-	-	5,959	9,193	105.5	184.9		
		その他				1,409		4,748	0	6,157	-	245.6	0	21,441	-	87.3		
		小計		0		1,409		4,748	0	6,157	-	96.0	0	33,589	-	99.6		0
	工業用ミシン合計	0	0	0	1,409	2,098	17,893	2,098	19,302	170.0	141.4	8,707	146,859	164.0	185.2	0	0	
	針(千本)					1	673	1	673	5.9	79.5	694	6,777	263.9	231.1			
	テーブル及びカバー						1,395	0	1,395	-	-	0	1,395	-	343.6			
	総計(ミシン合計)	2,731	10,934	0	0	23,212	120,704	25,943	131,638	133.6	140.6	120,168	657,558	119.7	128.7	160	7,965	
	総計	2,731	10,934	0	1,409	23,212	127,520	25,943	139,863	133.6	138.6	120,168	699,319	119.7	127.6	160	7,965	

		スウェーデン		イギリス		オランダ		ベルギー		フランス		ドイツ		スイス		ポルトガル		
		数量	金額	数量	金額	数量	金額	数量	金額	数量	金額	数量	金額	数量	金額	数量	金額	
家庭用ミシン	ジグザグ縫(電子速度調整式)																	
	ジグザグ縫(その他)																	
	その他											1,900	101,146					
	小計	0	0	0	0	0	0	0	0	0	0	1,900	101,146	0	0	0	0	
	部品 家庭用ミシンのもの																	
	家庭用ミシン合計	0	0	0	0	0	0	0	0	0	0	1,900	101,434	0	2,029	0	0	
工業用ミシン	自動式 単針直線(織物用)																	
	自動式 単針直線(その他)																	
	自動式 オーバーロック																	
	自動式 その他					10	39,795			16	35,903	1	1,677					
	計	0	0	0	0	10	39,795	0	0	16	35,903	1	1,677	0	0	0	0	
	その他 単針直線(織物用)					215	39,828											
	その他 単針直線(その他)					39	15,541											
	その他 オーバーロック											333	45,671					
	その他 その他				1	455	26	9,170				92	28,659					
	計	0	0	1	455	280	64,539	0	0	0	0	425	74,330	0	0	0	0	
	小計	0	0	1	455	290	104,334	0	0	16	35,903	426	76,007	0	0	0	0	
	部品																	
	ボビンケース(個)												2,188	1,595	2,000	660		
	カマ(個)			50	339	42	251					91	360					
	その他		288		3,032		774		966		8,799		17,481		3,504		1,148	
小計		288		3,371		1,025		966		8,799		19,436		4,164		1,148		
工業用ミシン合計	0	288	1	3,826	290	105,359	0	966	16	44,702	426	95,443	0	4,164	0	1,148		
針(千本)																		
テーブル及びカバー																		
総計(ミシン合計)	0	0	1	455	290	104,334	0	0	16	35,903	2,326	177,153	0	0	0	0		
総計	0	288	1	3,826	290	105,359	0	966	16	44,702	2,326	196,877	0	6,193	0	1,148		

		スペイン		イタリア		ポーランド		ロシア		ルーマニア		トルコ		リトアニア		ベラルーシ		
		数量	金額	数量	金額	数量	金額	数量	金額	数量	金額	数量	金額	数量	金額	数量	金額	
家庭用ミシン	ジグザグ縫(電子速度調整式)																	
	ジグザグ縫(その他)																	
	その他								10	243								
	小計	0	0	0	0	0	0	10	243	0	0	0	0	0	0	0	0	
部品 家庭用ミシンのもの																		
家庭用ミシン合計	0	0	0	0	0	0	10	243	0	0	0	0	0	0	0	0	0	
工業用ミシン	自動式 単針直線(織物用)																	
	自動式 単針直線(その他)																	
	自動式 オーバーロック																	
	自動式 その他																	
	計	0	0	0	0	0	0	0	0	0	0	0	0	0	0	0	0	
	その他 単針直線(織物用)												40	5,893				
	その他 単針直線(その他)																	
	その他 オーバーロック												92	12,116	3	1,152		
	その他 その他				101	25,335							413	97,291	1	547		
	計	0	0	101	25,335	0	0	0	0	0	0	545	115,300	4	1,699	0	0	
	小計	0	0	101	25,335	0	0	0	0	0	0	545	115,300	4	1,699	0	0	
	部品																	
	ボビンケース(個)				9,192	4,727	2,149	2,064					47,210	6,086				
	カマ(個)				1,132	2,827	1,839	6,041					4,490	7,797			19	246
	その他		989		6,411		6,247				312		5,588					
小計		989		13,965		14,352		0		312		19,471		0			246	
工業用ミシン合計	0	989	101	39,300	0	14,352	0	0	0	312	545	134,771	4	1,699	0	246		
針(千本)																		
テーブル及びカバー																		
総計(ミシン合計)	0	0	101	25,335	0	0	10	243	0	0	545	115,300	4	1,699	0	0		
総計	0	989	101	39,300	0	14,352	10	243	0	312	545	134,771	4	1,699	0	246		

		チェコ		セルビア		クロアチア		ヨーロッパ6月計		対前年同期比		ヨーロッパ1~6月計		対前年同期比		カナダ		
		数量	金額	数量	金額	数量	金額	数量	金額	数量	金額	数量	金額	数量	金額	数量	金額	
家庭用ミシン	ジグザグ縫(電子速度調整式)							0	0	-	-	0	0	-	-			
	ジグザグ縫(その他)							0	0	-	-	1,300	75,316	400.0	646.4			
	その他	272	13,492					2,342	122,846	429.7	431.8	9,007	467,957	106.5	107.7			
	小計	272	13,492	0	0	0	0	2,342	122,846	429.7	431.8	10,307	543,273	117.4	121.8	0	0	
	部品 家庭用ミシンのもの							0	2,317	-	18.6	0	10,753	-	28.8			
	家庭用ミシン合計	272	13,492	0	0	0	0	2,342	125,163	429.7	306.1	10,307	554,026	117.4	114.6	0	0	
工業用ミシン	自動式 単針直線(織物用)							0	0	-	-	0	0	-	-			
	自動式 単針直線(その他)							0	0	-	-	0	0	-	-			
	自動式 オーバーロック							0	0	-	-	3	1,593	1.9	27.8			
	自動式 その他							27	77,375	47.4	88.3	348	632,149	68.8	131.4			
	計	0	0	0	0	0	0	27	77,375	47.4	88.3	351	633,742	52.6	130.2	0	0	
	その他 単針直線(織物用)							255	45,721	173.5	208.0	883	141,140	187.1	211.2			
	その他 単針直線(その他)							39	15,541	20.5	64.0	322	79,430	56.3	108.4			
	その他 オーバーロック	3	298					431	59,237	362.2	165.4	1,856	268,491	211.4	157.5			
	その他 その他							634	161,457	125.5	147.5	4,040	931,569	154.2	168.9			
	計	3	298	0	0	0	0	1,359	281,956	141.4	147.2	7,101	1,420,630	156.3	164.8	0	0	
	小計	3	298	0	0	0	0	1,386	359,331	136.1	128.7	7,452	2,054,372	143.1	152.3	0	0	
	部品	ポピンケース(個)							62,739	15,132	348.8	205.5	184,888	62,085	177.8	104.2		
		カマ(個)							7,663	17,861	96.6	88.5	52,824	129,137	118.7	119.5		
その他			459		2,698			0	58,696	-	142.6	0	286,699	-	117.7		758	
小計			459		2,698		0	0	91,689	-	133.5	0	477,921	-	116.2		758	
	工業用ミシン合計	3	757	0	2,698	0	0	1,386	451,020	136.1	129.7	7,452	2,532,293	143.1	143.9	0	758	
	針(千本)					10	756	10	756	166.7	66.0	96	2,860	51.3	86.2			
	テーブル及びカバー							0	0	-	-	0	331	-	-			
	総計(ミシン合計)	275	13,790	0	0	0	0	3,728	482,177	238.5	156.8	17,759	2,597,645	126.9	144.7	0	0	
	総計	275	14,249	0	2,698	0	756	3,728	576,939	238.5	148.0	17,759	3,089,510	126.9	137.5	0	758	

		アメリカ合衆国		北米6月計		対前年同期比		北米1~6月計		対前年同期比		メキシコ		グアテマラ		ホンジュラス		
		数量	金額	数量	金額	数量	金額	数量	金額	数量	金額	数量	金額	数量	金額	数量	金額	
家庭用ミシン	ジグザグ縫(電子速度調整式)			0	0	-	-	65	16,958	48.1	43.0							
	ジグザグ縫(その他)			0	0	-	-	0	0	-	-							
	その他	1,261	86,170	1,261	86,170	86.8	130.7	5,868	345,832	97.0	118.0							
	小計	1,261	86,170	1,261	86,170	86.8	130.7	5,933	362,790	96.0	109.1	0	0	0	0	0	0	
	部品 家庭用ミシンのもの		3,720	0	3,720	-	49.6	0	15,846	-	74.3							
	家庭用ミシン合計	1,261	89,890	1,261	89,890	86.8	122.4	5,933	378,636	96.0	107.0	0	0	0	0	0	0	
工業用ミシン	自動式 単針直線(織物用)			0	0	-	-	0	0	-	-							
	自動式 単針直線(その他)			0	0	-	-	0	0	-	-							
	自動式 オーバーロック			0	0	-	-	0	0	-	-							
	自動式 その他	31	97,420	31	97,420	83.8	92.9	177	351,896	78.0	68.2	3	7,496					
	計	31	97,420	31	97,420	83.8	92.9	177	351,896	77.3	68.1	3	7,496	0	0	0	0	
	その他 単針直線(織物用)	411	35,245	411	35,245	733.9	462.2	1,061	117,070	250.2	360.9							
	その他 単針直線(その他)	268	50,232	268	50,232	85.1	133.2	2,433	361,875	121.5	129.5							
	その他 オーバーロック	100	18,427	100	18,427	434.8	605.0	874	173,156	488.3	444.4							
	その他 その他	561	139,948	561	139,948	123.6	145.5	2,598	663,209	124.7	153.4					50	20,117	
	計	1,340	243,852	1,340	243,852	158.0	168.7	6,966	1,315,310	148.5	167.9	0	0	0	0	50	20,117	
	小計	1,371	341,272	1,371	341,272	154.9	136.8	7,143	1,667,206	145.2	128.2	3	7,496	0	0	50	20,117	
	部品	ポピンケース(個)	8,278	6,449	8,278	6,449	103.0	116.6	65,110	36,405	81.4	81.3	100	264				
		カマ(個)	4,317	24,458	4,317	24,458	102.7	118.1	27,800	123,001	73.7	101.2					2,050	775
その他			92,561	0	93,319	-	117.7	0	493,816	-	108.6		16,417		619		23,784	
小計			123,468	0	124,226	-	117.8	0	653,222	-	105.2		16,681		619		24,559	
	工業用ミシン合計	1,371	464,740	1,371	465,498	154.9	131.1	7,143	2,320,428	145.2	120.8	3	24,177	0	619	50	44,676	
	針(千本)	60	4,365	60	4,365	61.9	156.0	181	11,864	36.3	72.8							
	テーブル及びカバー		2,166	0	2,166	-	251.9	0	6,575	-	261.6							
	総計(ミシン合計)	2,632	427,442	2,632	427,442	112.6	135.5	13,076	2,029,996	117.8	124.3	3	7,496	0	0	50	20,117	
	総計	2,632	561,161	2,632	561,919	112.6	130.1	13,076	2,717,503	117.8	118.5	3	24,177	0	619	50	44,676	

		エルサルバドル		ニカラグア		ドミニカ共和国		中米6月計		対前年同期比		中米1~6月計		対前年同期比		コロンビア		
		数量	金額	数量	金額	数量	金額	数量	金額	数量	金額	数量	金額	数量	金額	数量	金額	
家庭用 ミシン	ジグザグ縫(電子速度調整式)							0	0	-	-	0	0	-	-			
	ジグザグ縫(その他)							0	0	-	-	0	0	-	-			
	その他							0	0	-	-	0	0	-	-			
	小計	0	0	0	0	0	0	0	0	-	-	0	0	-	-	0	0	
	部品 家庭用ミシンのもの							0	0	-	-	0	0	-	-			
	家庭用ミシン合計	0	0	0	0	0	0	0	0	-	-	0	0	-	-	0	0	
工業用 ミシン	自動式 単針直線(織物用)							0	0	-	-	0	0	-	-			
	自動式 単針直線(その他)							0	0	-	-	0	0	-	-			
	自動式 オーバーロック							0	0	-	-	0	0	-	-			
	自動式 その他							3	7,496	75.0	117.1	24	11,710	300.0	80.5			
	計	0	0	0	0	0	0	3	7,496	75.0	117.1	24	11,710	266.7	51.6	0	0	
	その他 単針直線(織物用)							0	0	-	-	0	0	-	-			
	その他 単針直線(その他)							0	0	-	-	0	0	-	-			
	その他 オーバーロック			106	23,378			106	23,378	-	-	160	33,478	-	-			
	その他 その他			30	9,764	38	12,095	118	41,976	11,800.0	10,959.8	905	177,200	140.7	387.7	71	11,189	
	計	0	0	136	33,142	38	12,095	224	65,354	22,400.0	17,063.7	1,065	210,678	164.4	455.3	71	11,189	
	小計	0	0	136	33,142	38	12,095	227	72,850	4,540.0	1,073.5	1,089	222,388	165.8	322.5	71	11,189	
	部品	ボビンケース(個)							100	264	-	-	49,190	9,855	335.1	502.5		
		カマ(個)							2,050	775	207.3	51.7	2,910	3,552	97.5	43.4	372	888
その他			692		856		4,184	0	46,552	-	121.1	0	233,592	-	119.8		1,674	
小計			692		856		4,184	0	47,591	-	119.2	0	246,999	-	120.4		2,562	
	工業用ミシン合計	0	692	136	33,998	38	16,279	227	120,441	4,540.0	257.8	1,089	469,387	165.8	171.2	71	13,751	
	針(千本)							0	0	-	-	0	0	-	-			
	テーブル及びカバー							0	0	-	-	0	0	-	-			
	総計(ミシン合計)	0	0	136	33,142	38	12,095	227	72,850	4,540.0	1,073.5	1,089	222,388	165.8	322.5	71	11,189	
	総計	0	692	136	33,998	38	16,279	227	120,441	4,540.0	257.8	1,089	469,387	165.8	171.0	71	13,751	

		ペルー		ブラジル		ウルグアイ		南米6月計		対前年同期比		南米1~6月計		対前年同期比		モロッコ		
		数量	金額	数量	金額	数量	金額	数量	金額	数量	金額	数量	金額	数量	金額	数量	金額	
家庭用 ミシン	ジグザグ縫(電子速度調整式)							0	0	-	-	0	0	-	-			
	ジグザグ縫(その他)							0	0	-	-	0	0	-	-			
	その他							0	0	-	-	0	0	-	-			
	小計	0	0	0	0	0	0	0	0	-	-	0	0	-	-	0	0	
	部品 家庭用ミシンのもの							0	0	-	-	0	1,275	-	-			
	家庭用ミシン合計	0	0	0	0	0	0	0	0	-	-	0	1,275	-	-	0	0	
工業用 ミシン	自動式 単針直線(織物用)							0	0	-	-	0	0	-	-			
	自動式 単針直線(その他)							0	0	-	-	0	0	-	-			
	自動式 オーバーロック							0	0	-	-	0	0	-	-			
	自動式 その他				22	3,828			22	3,828	550.0	26.9	27	8,684	122.7	17.6		
	計	0	0	22	3,828	0	0	22	3,828	550.0	26.9	27	8,684	117.4	16.5	0	0	
	その他 単針直線(織物用)							0	0	-	-	0	0	-	-			
	その他 単針直線(その他)							0	0	-	-	0	0	-	-			
	その他 オーバーロック							0	0	-	-	7	1,026	41.2	58.1			
	その他 その他			28	8,963			99	20,152	-	-	768	115,202	77.1	129.8			
	計	0	0	28	8,963	0	0	99	20,152	-	-	775	116,228	75.9	125.6	0	0	
	小計	0	0	50	12,791	0	0	121	23,980	3,025.0	168.6	802	124,912	76.8	86.1	0	0	
	部品	ボビンケース(個)	3,253	862	220	232			3,473	1,094	68.8	143.4	14,231	4,971	221.0	227.4		
		カマ(個)	1,333	3,279	2,154	4,438			3,859	8,605	1,495.7	1,372.4	9,651	25,781	149.5	197.9	540	856
その他			1,702		4,746		1,984	0	10,106	-	166.9	0	55,673	-	141.5		1,413	
小計			5,843		9,416		1,984	0	19,805	-	266.0	0	86,425	-	158.4		2,269	
	工業用ミシン合計	0	5,843	50	22,207	0	1,984	121	43,785	3,025.0	202.1	802	211,337	76.8	105.8	0	2,269	
	針(千本)							0	0	-	-	2	653	13.3	63.0			
	テーブル及びカバー							0	0	-	-	0	0	-	-			
	総計(ミシン合計)	0	0	50	12,791	0	0	121	23,980	3,025.0	168.6	802	124,912	76.8	86.1	0	0	
	総計	0	5,843	50	22,207	0	1,984	121	43,785	3,025.0	202.1	802	213,265	76.8	106.3	0	2,269	

		チュニジア		エチオピア		ケニヤ		ウガンダ		モーリシャス		アフリカ6月計		対前年同期比		アフリカ1~6月計		
		数量	金額	数量	金額	数量	金額	数量	金額	数量	金額	数量	金額	数量	金額	数量	金額	
家庭用ミシン	ジグザグ縫(電子速度調整式)											0	0	-	-	60	210	
	ジグザグ縫(その他)											0	0	-	-	0	0	
	その他							79	251			79	251	39.5	83.7	79	251	
	小計	0	0	0	0	0	0	79	251	0	0	79	251	25.4	26.8	139	461	
	部品 家庭用ミシンのもの											0	0	-	-	0	0	
	家庭用ミシン合計	0	0	0	0	0	0	79	251	0	0	79	251	25.4	26.8	139	461	
工業用ミシン	自動式 単針直線(織物用)											0	0	-	-	0	0	
	自動式 単針直線(その他)											0	0	-	-	0	0	
	自動式 オーバーロック											0	0	-	-	0	0	
	自動式 その他											0	0	-	-	0	0	
	計	0	0	0	0	0	0	0	0	0	0	0	0	-	-	0	0	
	その他 単針直線(織物用)											0	0	-	-	0	0	
	その他 単針直線(その他)											0	0	-	-	0	0	
	その他 オーバーロック											0	0	-	-	0	0	
	その他 その他			2	823							2	823	1.1	12.5	298	28,595	
	計	0	0	2	823	0	0	0	0	0	0	2	823	0.9	10.8	298	28,595	
	小計	0	0	2	823	0	0	0	0	0	0	2	823	0.9	10.8	298	28,595	
	部品	ボビンケース(個)											0	0	-	-	70	236
		カマ(個)	167	327							87	394	794	1,577	145.4	95.6	1,912	5,132
		その他		2,104				542				401	0	4,460	-	56.8	0	33,848
小計			2,431		0		542		0		795	0	6,037	-	63.5	0	39,216	
工業用ミシン合計	0	2,431	2	823	0	542	0	0	0	795	2	6,860	0.9	40.1	298	67,811		
針(千本)											0	0	-	-	0	0		
テーブル及びカバー											0	0	-	-	0	0		
総計(ミシン合計)	0	0	2	823	0	0	79	251	0	0	81	1,074	15.5	12.6	437	29,056		
総計	0	2,431	2	823	0	542	79	251	0	795	81	7,111	15.5	39.4	437	68,272		

		対前年同期比		オーストラリア		仏領ポリネシア		大洋州6月計		対前年同期比		大洋州1~6月計		対前年同期比		総計6月計		
		数量	金額	数量	金額	数量	金額	数量	金額	数量	金額	数量	金額	数量	金額	数量	金額	
家庭用ミシン	ジグザグ縫(電子速度調整式)	54.1	33.0					0	0	-	-	0	0	-	-	14,067	42,064	
	ジグザグ縫(その他)	-	-					0	0	-	-	0	0	-	-	2,448	18,421	
	その他	32.1	9.5	90	5,506	37	2,002	127	7,508	45.4	47.3	287	14,690	40.4	36.5	16,458	288,004	
	小計	38.9	14.0	90	5,506	37	2,002	127	7,508	45.4	47.3	287	14,690	37.8	25.6	32,973	348,489	
	部品 家庭用ミシンのもの	-	-					0	0	-	-	0	410	-	58.7	0	31,271	
	家庭用ミシン合計	38.9	14.0	90	5,506	37	2,002	127	7,508	45.4	47.3	287	15,100	37.8	26.0	32,973	379,760	
工業用ミシン	自動式 単針直線(織物用)	-	-					0	0	-	-	0	0	-	-	138	3,213	
	自動式 単針直線(その他)	-	-					0	0	-	-	0	0	-	-	0	0	
	自動式 オーバーロック	-	-					0	0	-	-	0	0	-	-	209	2,296	
	自動式 その他	-	-					0	0	-	-	0	0	-	-	209	445,843	
	計	-	-	0	0	0	0	0	0	-	-	0	0	-	-	556	451,352	
	その他 単針直線(織物用)	-	-					0	0	-	-	0	0	-	-	2,211	103,073	
	その他 単針直線(その他)	-	-					0	0	-	-	30	3,844	46.9	50.7	524	115,740	
	その他 オーバーロック	-	-					0	0	-	-	0	0	-	-	1,686	243,668	
	その他 その他	77.8	145.9					0	0	-	-	10	2,686	32.3	95.5	8,206	1,830,574	
	計	64.8	130.0	0	0	0	0	0	0	-	-	40	6,530	42.1	62.8	12,627	2,293,055	
	小計	64.6	126.9	0	0	0	0	0	0	-	-	40	6,530	41.2	59.2	13,183	2,744,407	
	部品	ボビンケース(個)	1.4	40.3					0	0	-	-	0	0	-	-	367,722	78,728
		カマ(個)	59.8	67.8					0	0	-	-	0	0	-	-	401,492	457,008
		その他	-	116.8		1,567			0	1,567	-	262.5	0	6,237	-	135.7	0	777,583
小計		-	105.6		1,567		0	0	1,567	-	262.5	0	6,237	-	135.7	0	1,313,319	
工業用ミシン合計	64.6	113.7	0	1,567	0	0	0	1,567	-	26.6	40	12,767	41.2	81.7	13,183	4,057,726		
針(千本)	-	-					0	0	-	-	4	319	40.0	36.4	658	18,446		
テーブル及びカバー	-	-					0	0	-	-	0	0	-	-	0	3,561		
総計(ミシン合計)	53.4	112.5	90	5,506	37	2,002	127	7,508	39.3	35.5	327	21,220	38.2	31.1	46,156	3,092,896		
総計	53.4	108.5	90	7,073	37	2,002	127	9,075	39.3	41.7	327	28,186	38.2	37.8	46,156	4,459,493		

		対前年同期比		総計1~6月計		対前年同期比		
		数量	金額	数量	金額	数量	金額	
家庭用 ミシン	ジグザグ縫(電子速度調整式)	92.5	87.7	67,527	201,955	103.3	76.5	
	ジグザグ縫(その他)	109.9	171.1	16,611	166,878	94.9	138.3	
	その他	116.4	179.8	83,318	1,191,728	127.2	118.0	
	小計	104.4	159.2	167,456	1,560,561	112.9	111.9	
	部品 家庭用ミシンのもの	-	83.9	0	154,203	-	75.6	
	家庭用ミシン合計	104.4	148.3	167,456	1,714,764	112.9	107.2	
工業用 ミシン	自動式 単針直線(織物用)	336.6	5.1	377	21,208	64.8	16.7	
	自動式 単針直線(その他)	-	-	0	0	-	-	
	自動式 オーバーロック	73.9	113.3	2,218	92,432	82.2	173.9	
	自動式 その他	29.5	99.6	1,790	2,930,184	57.5	120.1	
	計	53.9	88.1	4,385	3,043,824	68.6	116.2	
	その他 単針直線(織物用)	228.4	156.8	7,931	505,544	272.8	232.4	
	その他 単針直線(その他)	63.7	99.4	4,575	805,355	114.2	131.9	
	その他 オーバーロック	133.0	162.6	9,423	1,173,014	136.4	150.6	
	その他 その他	114.0	145.5	40,192	8,531,739	121.0	144.6	
	計	123.1	144.2	62,121	11,015,652	132.1	146.7	
	小計	116.7	130.5	66,506	14,059,476	124.5	138.8	
	部品	ボビンケース(個)	111.8	126.2	1,984,864	416,641	95.9	98.8
		カマ(個)	130.4	114.1	1,641,843	2,386,172	111.3	107.5
		その他	-	120.1	0	3,986,024	-	125.0
		小計	-	118.3	0	6,788,837	-	116.5
工業用ミシン合計	116.7	126.3	66,506	20,848,313	124.5	130.7		
針(千本)	83.8	90.1	3,123	71,397	14.3	30.0		
テーブル及びカバー	-	77.7	0	10,473	-	95.8		
総計(ミシン合計)	107.7	133.2	233,962	15,620,037	115.9	135.6		
総計	107.7	127.6	233,962	22,644,947	115.9	127.2		

		パキスタン		スリランカ		バングラデシュ		東南アジア1~6月計		対前年同期比		イラン		イラク		バーレーン		
		数量	金額	数量	金額	数量	金額	数量	金額	数量	金額	数量	金額	数量	金額	数量	金額	
家庭用ミシン	ジグザグ縫(電子速度調整式)	0	0	79	507	0	0	21,391	36,735	96.5	105.0	0	0	173	1,378	0	0	
	ジグザグ縫(その他)	0	0	22	201	0	0	3,808	12,680	104.9	92.0	0	0	150	780	0	0	
	その他	0	0	72	531	0	0	14,120	44,841	123.5	108.9	0	0	2,408	8,776	40	2,190	
	小計	0	0	173	1,239	0	0	39,319	94,256	105.6	104.8	0	0	2,731	10,934	40	2,190	
	部品 家庭用ミシンのもの	0	0	0	0	0	0	0	53,035	-	111.7	0	0	0	0	0	0	
	家庭用ミシン合計	0	0	173	1,239	0	0	39,319	147,291	105.6	107.2	0	0	2,731	10,934	40	2,190	
工業用ミシン	自動式 単針直線(織物用)	0	0	0	0	3	3,276	70	15,812	43.5	14.8	0	0	0	0	0	0	
	自動式 単針直線(その他)	0	0	0	0	0	0	0	0	-	-	0	0	0	0	0	0	
	自動式 オーバーロック	0	0	33	68,006	0	0	152	80,508	57.4	304.6	0	0	0	0	0	0	
	自動式 その他	12	22,036	47	89,185	97	165,078	635	1,173,543	66.9	138.6	0	0	0	0	0	0	
	計	12	22,036	80	157,191	100	168,354	857	1,269,863	62.3	129.6	0	0	0	0	0	0	
	その他 単針直線(織物用)	0	0	0	0	0	0	1,193	163,944	92.9	183.5	0	0	0	0	0	0	
	その他 単針直線(その他)	0	0	0	0	37	19,909	1,418	290,340	119.2	136.2	0	0	0	0	0	0	
	その他 オーバーロック	0	0	30	12,728	543	84,034	1,931	235,979	130.0	279.5	0	0	0	0	3	243	
	その他 その他	339	62,171	74	18,468	989	349,853	17,035	3,695,142	131.8	163.8	0	0	0	0	0	0	
	計	339	62,171	104	31,196	1,569	453,796	21,577	4,385,405	127.8	165.9	0	0	0	0	3	243	
	小計	351	84,207	184	188,387	1,669	622,150	22,434	5,655,268	122.8	156.1	0	0	0	0	3	243	
	部品	ボビンケース(個)	108,600	7,952	0	0	8,802	4,697	301,218	72,268	97.1	100.8	1,000	365	0	0	0	0
		カマ(個)	40,847	69,566	948	4,685	46,090	88,875	796,628	579,112	132.1	134.6	1,274	3,024	0	0	0	0
		その他	0	14,509	0	53,318	0	11,907	0	1,313,545	-	143.0	0	0	0	0	0	0
		小計	0	92,027	0	58,003	0	105,479	0	1,964,925	-	138.3	0	3,389	0	0	0	0
	工業用ミシン合計	351	176,234	184	246,390	1,669	727,629	22,434	7,620,193	122.8	151.1	0	3,389	0	0	3	243	
	針(千本)	0	0	0	0	224	2,546	1,269	19,090	17.9	24.7	0	0	0	0	0	0	
	テーブル及びカバー	0	771	0	810	0	0	0	2,172	-	27.1	0	0	0	0	0	0	
	総計(ミシン合計)	351	84,207	357	189,626	1,669	622,150	61,753	5,749,524	111.3	154.9	0	0	2,731	10,934	43	2,433	
	総計	351	177,005	357	248,439	1,669	730,175	61,753	7,788,746	111.3	147.9	0	3,389	2,731	10,934	43	2,433	

		サウジアラビア		イスラエル		ヨルダン		アラブ首長国連邦		カザフスタン		中近東1~6月計		対前年同期比		ノルウェー		
		数量	金額	数量	金額	数量	金額	数量	金額	数量	金額	数量	金額	数量	金額	数量	金額	
家庭用ミシン	ジグザグ縫(電子速度調整式)	0	0	0	0	0	0	45,838	146,674	0	0	46,011	148,052	107.3	86.1	0	0	
	ジグザグ縫(その他)	0	0	0	0	0	0	11,353	78,102	0	0	11,503	78,882	84.8	82.8	0	0	
	その他	0	0	70	3,016	0	0	51,379	303,148	50	224	53,947	317,354	139.8	160.1	865	45,257	
	小計	0	0	70	3,016	0	0	108,570	527,924	50	224	111,461	544,288	117.3	116.9	865	45,257	
	部品 家庭用ミシンのもの	0	0	0	0	0	0	0	0	0	0	0	0	-	-	0	201	
	家庭用ミシン合計	0	0	70	3,016	0	0	108,570	527,924	50	224	111,461	544,288	117.3	116.9	865	45,458	
工業用ミシン	自動式 単針直線(織物用)	0	0	0	0	0	0	299	2,603	0	0	299	2,603	72.9	120.5	0	0	
	自動式 単針直線(その他)	0	0	0	0	0	0	0	0	0	0	0	0	-	-	0	0	
	自動式 オーバーロック	0	0	0	0	0	0	2,063	10,331	0	0	2,063	10,331	92.3	96.9	0	0	
	自動式 その他	0	0	0	0	14	22,474	170	1,037	0	0	184	23,511	23.6	665.3	0	0	
	計	0	0	0	0	14	22,474	2,532	13,971	0	0	2,546	36,445	74.3	222.8	0	0	
	その他 単針直線(織物用)	0	0	0	0	0	0	4,488	23,965	0	0	4,488	23,965	691.5	740.6	0	0	
	その他 単針直線(その他)	0	0	0	0	0	0	0	0	0	0	0	0	-	-	0	0	
	その他 オーバーロック	0	0	0	0	0	0	647	3,735	0	0	650	3,978	146.7	102.2	20	1,984	
	その他 その他	0	0	0	0	0	0	1,023	48,882	0	0	1,023	48,882	129.3	221.1	0	0	
	計	0	0	0	0	0	0	6,158	76,582	0	0	6,161	76,825	327.2	262.8	20	1,984	
	小計	0	0	0	0	14	22,474	8,690	90,553	0	0	8,707	113,270	164.0	248.4	20	1,984	
	部品	ボビンケース(個)	4,050	658	0	0	2,000	299	10,500	1,633	0	0	17,550	2,955	40.8	70.4	0	0
		カマ(個)	720	1,116	0	0	975	1,418	2,990	3,635	0	0	5,959	9,193	105.5	184.9	0	0
		その他	0	1,264	0	232	0	3,734	0	16,211	0	0	0	21,441	-	87.3	0	0
		小計	0	3,038	0	232	0	5,451	0	21,479	0	0	0	33,589	-	99.6	0	0
	工業用ミシン合計	0	3,038	0	232	14	27,925	8,690	112,032	0	0	8,707	146,859	164.0	185.2	20	1,984	
	針(千本)	0	0	0	0	0	0	694	6,777	0	0	694	6,777	263.9	231.1	0	0	
	テーブル及びカバー	0	0	0	0	0	0	0	1,395	0	0	0	1,395	-	343.6	0	0	
	総計(ミシン合計)	0	0	70	3,016	14	22,474	117,260	618,477	50	224	120,168	657,558	119.7	128.7	885	47,241	
	総計	0	3,038	70	3,248	14	27,925	117,260	648,128	50	224	120,168	699,319	119.7	127.6	885	47,442	

		スウェーデン		イギリス		オランダ		ベルギー		フランス		ドイツ		スイス		ポルトガル		
		数量	金額	数量	金額	数量	金額	数量	金額	数量	金額	数量	金額	数量	金額	数量	金額	
家庭用ミシン	ジグザグ縫(電子速度調整式)	0	0	0	0	0	0	0	0	0	0	0	0	0	0	0	0	
	ジグザグ縫(その他)	0	0	0	0	0	0	0	0	0	0	1,300	75,316	0	0	0	0	
	その他	0	0	0	0	0	0	0	0	0	0	6,835	353,155	0	0	0	0	
	小計	0	0	0	0	0	0	0	0	0	0	8,135	428,471	0	0	0	0	
	部品 家庭用ミシンのもの	0	0	0	411	0	0	0	0	0	0	0	3,941	0	2,029	0	0	
家庭用ミシン合計	0	0	0	411	0	0	0	0	0	0	8,135	432,412	0	2,029	0	0		
工業用ミシン	自動式 単針直線(織物用)	0	0	0	0	0	0	0	0	0	0	0	0	0	0	0	0	
	自動式 単針直線(その他)	0	0	0	0	0	0	0	0	0	0	0	0	0	0	0	0	
	自動式 オーバーロック	0	0	0	0	0	0	0	0	0	0	3	1,593	0	0	0	0	
	自動式 その他	0	0	0	0	140	327,083	0	0	108	146,574	1	1,677	0	0	0	0	
	計	0	0	0	0	140	327,083	0	0	108	146,574	4	3,270	0	0	0	0	
	その他 単針直線(織物用)	0	0	0	0	641	107,314	0	0	0	0	0	0	0	0	0	0	
	その他 単針直線(その他)	0	0	12	3,083	300	74,856	0	0	0	0	0	0	0	0	0	0	
	その他 オーバーロック	0	0	0	0	0	0	0	0	0	0	1,043	180,255	0	0	0	0	
	その他 その他	0	0	19	5,192	634	165,001	121	9,364	0	0	828	219,411	0	0	0	0	
	計	0	0	31	8,275	1,575	347,171	121	9,364	0	0	1,871	399,666	0	0	0	0	
	小計	0	0	31	8,275	1,715	674,254	121	9,364	108	146,574	1,875	402,936	0	0	0	0	
	部品	ボビンケース(個)	0	0	334	224	29	272	8,666	833	500	1,277	7,484	7,089	2,000	660	0	0
		カマ(個)	0	0	554	1,462	42	251	0	0	300	726	4,924	15,349	0	0	0	0
		その他	0	531	0	13,479	0	19,344	0	5,271	0	28,231	0	74,924	0	5,114	0	3,682
		小計	0	531	0	15,165	0	19,867	0	6,104	0	30,234	0	97,362	0	5,774	0	3,682
工業用ミシン合計	0	531	31	23,440	1,715	694,121	121	15,468	108	176,808	1,875	500,298	0	5,774	0	3,682		
針(千本)	0	0	43	797	0	0	0	0	0	0	12	293	0	0	0	0		
テーブル及びカバー	0	0	0	0	0	0	0	0	0	0	0	0	0	0	0	0		
総計(ミシン合計)	0	0	31	8,275	1,715	674,254	121	9,364	108	146,574	10,010	831,407	0	0	0	0		
総計	0	531	31	24,648	1,715	694,121	121	15,468	108	176,808	10,010	933,003	0	7,803	0	3,682		

		スペイン		イタリア		ポーランド		ロシア		オーストリア		ハンガリー		ギリシャ		ルーマニア		
		数量	金額	数量	金額	数量	金額	数量	金額	数量	金額	数量	金額	数量	金額	数量	金額	
家庭用ミシン	ジグザグ縫(電子速度調整式)	0	0	0	0	0	0	0	0	0	0	0	0	0	0	0	0	
	ジグザグ縫(その他)	0	0	0	0	0	0	0	0	0	0	0	0	0	0	0	0	
	その他	0	0	132	6,718	0	0	63	1,244	0	0	0	0	0	0	0	0	
	小計	0	0	132	6,718	0	0	63	1,244	0	0	0	0	0	0	0	0	
	部品 家庭用ミシンのもの	0	0	0	0	0	1,635	0	0	0	0	0	0	0	0	0	0	
家庭用ミシン合計	0	0	132	6,718	0	1,635	63	1,244	0	0	0	0	0	0	0	0		
工業用ミシン	自動式 単針直線(織物用)	0	0	0	0	0	0	0	0	0	0	0	0	0	0	0	0	
	自動式 単針直線(その他)	0	0	0	0	0	0	0	0	0	0	0	0	0	0	0	0	
	自動式 オーバーロック	0	0	0	0	0	0	0	0	0	0	0	0	0	0	0	0	
	自動式 その他	0	0	0	0	1	936	2	6,220	0	0	0	0	0	0	0	0	
	計	0	0	0	0	1	936	2	6,220	0	0	0	0	0	0	0	0	
	その他 単針直線(織物用)	0	0	0	0	0	0	0	0	0	0	0	0	0	0	0	0	
	その他 単針直線(その他)	0	0	0	0	0	0	0	0	0	0	0	0	0	0	0	0	
	その他 オーバーロック	0	0	0	0	0	0	13	4,151	0	0	0	0	0	0	0	0	
	その他 その他	0	0	121	30,429	2	1,606	13	8,689	22	8,764	0	0	0	0	0	0	
	計	0	0	121	30,429	2	1,606	26	12,840	22	8,764	0	0	0	0	0	0	
	小計	0	0	121	30,429	3	2,542	28	19,060	22	8,764	0	0	0	0	0	0	
	部品	ボビンケース(個)	0	0	54,681	22,635	11,442	10,061	0	0	0	0	0	0	0	0	0	0
		カマ(個)	584	1,764	7,609	17,243	10,890	37,237	33	226	0	0	53	296	198	631	618	1,568
		その他	0	2,184	0	27,941	0	53,691	0	881	0	1,382	0	964	0	497	0	3,993
		小計	0	3,948	0	67,819	0	100,989	0	1,107	0	1,382	0	1,260	0	1,128	0	5,561
工業用ミシン合計	0	3,948	121	98,248	3	103,531	28	20,167	22	10,146	0	1,260	0	1,128	0	5,561		
針(千本)	2	368	0	0	0	0	0	0	0	0	0	0	0	0	0	0		
テーブル及びカバー	0	331	0	0	0	0	0	0	0	0	0	0	0	0	0	0		
総計(ミシン合計)	0	0	253	37,147	3	2,542	91	20,304	22	8,764	0	0	0	0	0	0		
総計	0	4,647	253	104,966	3	105,166	91	21,411	22	10,146	0	1,260	0	1,128	0	5,561		

		ブルガリア		トルコ		エストニア		ラトビア		リトアニア		ベラルーシ		モルドバ		チェコ		
		数量	金額	数量	金額	数量	金額	数量	金額	数量	金額	数量	金額	数量	金額	数量	金額	
家庭用ミシン	ジグザグ縫(電子速度調整式)	0	0	0	0	0	0	0	0	0	0	0	0	0	0	0	0	
	ジグザグ縫(その他)	0	0	0	0	0	0	0	0	0	0	0	0	0	0	0	0	
	その他	0	0	0	0	240	18,182	0	0	155	8,334	0	0	0	0	717	35,067	
	小計	0	0	0	0	240	18,182	0	0	155	8,334	0	0	0	0	717	35,067	
	部品 家庭用ミシンのもの	0	0	0	1,955	0	581	0	0	0	0	0	0	0	0	0	0	
家庭用ミシン合計	0	0	0	1,955	240	18,763	0	0	155	8,334	0	0	0	0	717	35,067		
工業用ミシン	自動式 単針直線(織物用)	0	0	0	0	0	0	0	0	0	0	0	0	0	0	0	0	
	自動式 単針直線(その他)	0	0	0	0	0	0	0	0	0	0	0	0	0	0	0	0	
	自動式 オーバーロック	0	0	0	0	0	0	0	0	0	0	0	0	0	0	0	0	
	自動式 その他	0	0	95	147,832	0	0	0	0	0	0	0	0	0	0	1	1,827	
	計	0	0	95	147,832	0	0	0	0	0	0	0	0	0	0	1	1,827	
	その他 単針直線(織物用)	0	0	242	33,826	0	0	0	0	0	0	0	0	0	0	0	0	
	その他 単針直線(その他)	0	0	10	1,491	0	0	0	0	0	0	0	0	0	0	0	0	
	その他 オーバーロック	0	0	711	74,523	0	0	0	0	38	4,646	0	0	0	0	31	2,932	
	その他 その他	0	0	2,260	473,529	0	0	0	0	18	9,015	0	0	0	0	0	0	
	計	0	0	3,223	583,369	0	0	0	0	56	13,661	0	0	0	0	31	2,932	
	小計	0	0	3,318	731,201	0	0	0	0	56	13,661	0	0	0	0	32	4,759	
	部品	ボビンケース(個)	1,142	244	98,610	18,790	0	0	0	0	0	0	0	0	0	0	0	0
		カマ(個)	119	248	26,672	50,576	0	0	0	0	0	0	115	931	0	0	113	629
		その他	0	646	0	31,362	0	0	0	265	0	1,618	0	1,182	0	729	0	459
		小計	0	1,138	0	100,728	0	0	0	265	0	1,618	0	2,113	0	729	0	1,088
工業用ミシン合計	0	1,138	3,318	831,929	0	0	0	265	56	15,279	0	2,113	0	729	32	5,847		
針(千本)	0	0	29	646	0	0	0	0	0	0	0	0	0	0	0	0	0	
テーブル及びカバー	0	0	0	0	0	0	0	0	0	0	0	0	0	0	0	0	0	
総計(ミシン合計)	0	0	3,318	731,201	240	18,182	0	0	211	21,995	0	0	0	0	749	39,826		
総計	0	1,138	3,318	834,530	240	18,763	0	265	211	23,613	0	2,113	0	729	749	40,914		

		スロバキア		セルビア		アイルランド		ジョージア		ウズベキスタン		クロアチア		ヨーロッパ1~6月計		対前年同期比		
		数量	金額	数量	金額	数量	金額	数量	金額	数量	金額	数量	金額	数量	金額	数量	金額	
家庭用ミシン	ジグザグ縫(電子速度調整式)	0	0	0	0	0	0	0	0	0	0	0	0	0	0	-	-	
	ジグザグ縫(その他)	0	0	0	0	0	0	0	0	0	0	0	0	1,300	75,316	400.0	646.4	
	その他	0	0	0	0	0	0	0	0	0	0	0	0	9,007	467,957	106.5	107.7	
	小計	0	0	0	0	0	0	0	0	0	0	0	0	10,307	543,273	117.4	121.8	
	部品 家庭用ミシンのもの	0	0	0	0	0	0	0	0	0	0	0	0	0	10,753	-	28.8	
家庭用ミシン合計	0	0	0	0	0	0	0	0	0	0	0	0	10,307	554,026	117.4	114.6		
工業用ミシン	自動式 単針直線(織物用)	0	0	0	0	0	0	0	0	0	0	0	0	0	0	-	-	
	自動式 単針直線(その他)	0	0	0	0	0	0	0	0	0	0	0	0	0	0	-	-	
	自動式 オーバーロック	0	0	0	0	0	0	0	0	0	0	0	0	3	1,593	1.9	27.8	
	自動式 その他	0	0	0	0	0	0	0	0	0	0	0	0	348	632,149	68.8	131.4	
	計	0	0	0	0	0	0	0	0	0	0	0	0	351	633,742	52.6	130.2	
	その他 単針直線(織物用)	0	0	0	0	0	0	0	0	0	0	0	0	883	141,140	187.1	211.2	
	その他 単針直線(その他)	0	0	0	0	0	0	0	0	0	0	0	0	322	79,430	56.3	108.4	
	その他 オーバーロック	0	0	0	0	0	0	0	0	0	0	0	0	1,856	268,491	211.4	157.5	
	その他 その他	0	0	0	0	0	0	0	0	2	569	0	0	4,040	931,569	154.2	168.9	
	計	0	0	0	0	0	0	0	0	2	569	0	0	7,101	1,420,630	156.3	164.8	
	小計	0	0	0	0	0	0	0	0	2	569	0	0	7,452	2,054,372	143.1	152.3	
	部品	ボビンケース(個)	0	0	0	0	0	0	0	0	0	0	0	0	184,888	62,085	177.8	104.2
		カマ(個)	0	0	0	0	0	0	0	0	0	0	0	0	52,824	129,137	118.7	119.5
		その他	0	209	0	7,103	0	469	0	548	0	0	0	0	0	286,699	-	117.7
		小計	0	209	0	7,103	0	469	0	548	0	0	0	0	0	477,921	-	116.2
工業用ミシン合計	0	209	0	7,103	0	469	0	548	2	569	0	0	7,452	2,532,293	143.1	143.9		
針(千本)	0	0	0	0	0	0	0	0	0	0	10	756	96	2,860	51.3	86.2		
テーブル及びカバー	0	0	0	0	0	0	0	0	0	0	0	0	0	331	-	-		
総計(ミシン合計)	0	0	0	0	0	0	0	0	2	569	0	0	17,759	2,597,645	126.9	144.7		
総計	0	209	0	7,103	0	469	0	548	2	569	0	756	17,759	3,089,510	126.9	137.5		

		カナダ		アメリカ合衆国		北米1~6月計		対前年同期比		メキシコ		グアテマラ		ホンジュラス		エルサルバドル		
		数量	金額	数量	金額	数量	金額	数量	金額	数量	金額	数量	金額	数量	金額	数量	金額	
家庭用ミシン	ジグザグ縫(電子速度調整式)	0	0	65	16,958	65	16,958	48.1	43.0	0	0	0	0	0	0	0	0	
	ジグザグ縫(その他)	0	0	0	0	0	0	-	-	0	0	0	0	0	0	0	0	
	その他	0	0	5,868	345,832	5,868	345,832	97.0	118.0	0	0	0	0	0	0	0	0	
	小計	0	0	5,933	362,790	5,933	362,790	96.0	109.1	0	0	0	0	0	0	0	0	
	部品 家庭用ミシンのもの	0	0	0	15,846	0	15,846	-	74.3	0	0	0	0	0	0	0	0	
	家庭用ミシン合計	0	0	5,933	378,636	5,933	378,636	96.0	107.0	0	0	0	0	0	0	0	0	
工業用ミシン	自動式 単針直線(織物用)	0	0	0	0	0	0	-	-	0	0	0	0	0	0	0	0	
	自動式 単針直線(その他)	0	0	0	0	0	0	-	-	0	0	0	0	0	0	0	0	
	自動式 オーバーロック	0	0	0	0	0	0	-	-	0	0	0	0	0	0	0	0	
	自動式 その他	0	0	177	351,896	177	351,896	78.0	68.2	8	11,470	0	0	0	0	0	0	
	計	0	0	177	351,896	177	351,896	77.3	68.1	8	11,470	0	0	0	0	0	0	
	その他 単針直線(織物用)	0	0	1,061	117,070	1,061	117,070	250.2	360.9	0	0	0	0	0	0	0	0	
	その他 単針直線(その他)	0	0	2,433	361,875	2,433	361,875	121.5	129.5	0	0	0	0	0	0	0	0	
	その他 オーバーロック	0	0	874	173,156	874	173,156	488.3	444.4	0	0	0	0	0	0	0	0	
	その他 その他	0	0	2,598	663,209	2,598	663,209	124.7	153.4	531	48,002	0	0	287	101,828	0	0	
	計	0	0	6,966	1,315,310	6,966	1,315,310	148.5	167.9	531	48,002	0	0	287	101,828	0	0	
	小計	0	0	7,143	1,667,206	7,143	1,667,206	145.2	128.2	539	59,472	0	0	287	101,828	0	0	
	部品	ボビンケース(個)	4,000	1,326	61,110	35,079	65,110	36,405	81.4	81.3	32,180	2,994	0	0	17,010	6,861	0	0
		カマ(個)	0	0	27,800	123,001	27,800	123,001	73.7	101.2	226	1,093	0	0	2,050	775	90	377
		その他	0	5,186	0	488,630	0	493,816	-	108.6	0	71,744	0	619	0	128,921	0	6,091
		小計	0	6,512	0	646,710	0	653,222	-	105.2	0	75,831	0	619	0	136,557	0	6,468
	工業用ミシン合計	0	6,512	7,143	2,313,916	7,143	2,320,428	145.2	120.8	539	135,303	0	619	287	238,385	0	6,468	
	針(千本)	1	217	180	11,647	181	11,864	36.3	72.8	0	0	0	0	0	0	0	0	
	テーブル及びカバー	0	0	0	6,575	0	6,575	-	261.6	0	0	0	0	0	0	0	0	
	総計(ミシン合計)	0	0	13,076	2,029,996	13,076	2,029,996	117.8	124.3	539	59,472	0	0	287	101,828	0	0	
	総計	0	6,729	13,076	2,710,774	13,076	2,717,503	117.8	118.5	539	135,303	0	619	287	238,385	0	6,468	

		ニカラグア		コスタリカ		ドミニカ共和国		ハイチ		中米1~6月計		対前年同期比		コロンビア		エクアドル		
		数量	金額	数量	金額	数量	金額	数量	金額	数量	金額	数量	金額	数量	金額	数量	金額	
家庭用ミシン	ジグザグ縫(電子速度調整式)	0	0	0	0	0	0	0	0	0	0	-	-	0	0	0	0	
	ジグザグ縫(その他)	0	0	0	0	0	0	0	0	0	0	-	-	0	0	0	0	
	その他	0	0	0	0	0	0	0	0	0	0	-	-	0	0	0	0	
	小計	0	0	0	0	0	0	0	0	0	0	-	-	0	0	0	0	
	部品 家庭用ミシンのもの	0	0	0	0	0	0	0	0	0	0	-	-	0	0	0	0	
	家庭用ミシン合計	0	0	0	0	0	0	0	0	0	0	-	-	0	0	0	0	
工業用ミシン	自動式 単針直線(織物用)	0	0	0	0	0	0	0	0	0	0	-	-	0	0	0	0	
	自動式 単針直線(その他)	0	0	0	0	0	0	0	0	0	0	-	-	0	0	0	0	
	自動式 オーバーロック	0	0	0	0	0	0	0	0	0	0	-	-	0	0	0	0	
	自動式 その他	0	0	0	0	16	240	0	0	24	11,710	300.0	80.5	0	0	0	0	
	計	0	0	0	0	16	240	0	0	24	11,710	266.7	51.6	0	0	0	0	
	その他 単針直線(織物用)	0	0	0	0	0	0	0	0	0	0	-	-	0	0	0	0	
	その他 単針直線(その他)	0	0	0	0	0	0	0	0	0	0	-	-	0	0	0	0	
	その他 オーバーロック	106	23,378	0	0	54	10,100	0	0	160	33,478	-	-	0	0	0	0	
	その他 その他	30	9,764	0	0	57	17,606	0	0	905	177,200	140.7	387.7	143	19,096	119	14,110	
	計	136	33,142	0	0	111	27,706	0	0	1,065	210,678	164.4	455.3	143	19,096	119	14,110	
	小計	136	33,142	0	0	127	27,946	0	0	1,089	222,388	165.8	322.5	143	19,096	119	14,110	
	部品	ボビンケース(個)	0	0	0	0	0	0	0	0	49,190	9,855	335.1	502.5	1,271	264	0	0
		カマ(個)	544	1,307	0	0	0	0	0	0	2,910	3,552	97.5	43.4	625	1,967	0	0
		その他	0	3,512	0	599	0	20,031	0	2,075	0	233,592	-	119.8	0	9,875	0	0
		小計	0	4,819	0	599	0	20,031	0	2,075	0	246,999	-	120.4	0	12,106	0	0
	工業用ミシン合計	136	37,961	0	599	127	47,977	0	2,075	1,089	469,387	165.8	171.2	143	31,202	119	14,110	
	針(千本)	0	0	0	0	0	0	0	0	0	0	-	-	0	0	0	0	
	テーブル及びカバー	0	0	0	0	0	0	0	0	0	0	-	-	0	0	0	0	
	総計(ミシン合計)	136	33,142	0	0	127	27,946	0	0	1,089	222,388	165.8	322.5	143	19,096	119	14,110	
	総計	136	37,961	0	599	127	47,977	0	2,075	1,089	469,387	165.8	171.0	143	31,202	119	14,110	

		ペルー		ブラジル		ウルグアイ		アルゼンチン		南米1~6月計		対前年同期比		モロッコ		チュニジア	
		数量	金額	数量	金額	数量	金額	数量	金額	数量	金額	数量	金額	数量	金額	数量	金額
家庭用ミシン	ジグザグ縫(電子速度調整式)	0	0	0	0	0	0	0	0	0	0	-	-	0	0	0	0
	ジグザグ縫(その他)	0	0	0	0	0	0	0	0	0	0	-	-	0	0	0	0
	その他	0	0	0	0	0	0	0	0	0	0	-	-	0	0	0	0
	小計	0	0	0	0	0	0	0	0	0	0	-	-	0	0	0	0
	部品 家庭用ミシンのもの	0	0	0	1,275	0	0	0	0	0	1,275	-	-	0	0	0	0
家庭用ミシン合計	0	0	0	1,275	0	0	0	0	0	1,275	-	-	0	0	0	0	
工業用ミシン	自動式 単針直線(織物用)	0	0	0	0	0	0	0	0	0	0	-	-	0	0	0	0
	自動式 単針直線(その他)	0	0	0	0	0	0	0	0	0	0	-	-	0	0	0	0
	自動式 オーバーロック	0	0	0	0	0	0	0	0	0	0	-	-	0	0	0	0
	自動式 その他	0	0	27	8,684	0	0	0	0	27	8,684	122.7	17.6	0	0	0	0
	計	0	0	27	8,684	0	0	0	0	27	8,684	117.4	16.5	0	0	0	0
	その他 単針直線(織物用)	0	0	0	0	0	0	0	0	0	0	-	-	0	0	0	0
	その他 単針直線(その他)	0	0	0	0	0	0	0	0	0	0	-	-	0	0	0	0
	その他 オーバーロック	0	0	0	0	0	0	7	1,026	7	1,026	41.2	58.1	0	0	0	0
	その他 その他	277	31,370	148	37,843	0	0	81	12,783	768	115,202	77.1	129.8	2	690	5	1,119
	計	277	31,370	148	37,843	0	0	88	13,809	775	116,228	75.9	125.6	2	690	5	1,119
	小計	277	31,370	175	46,527	0	0	88	13,809	802	124,912	76.8	86.1	2	690	5	1,119
	部品 ボビンケース(個)	3,253	862	9,592	3,175	115	670	0	0	14,231	4,971	221.0	227.4	0	0	70	236
	部品 カマ(個)	1,708	4,903	7,228	18,059	90	852	0	0	9,651	25,781	149.5	197.9	792	1,781	756	2,377
	部品 その他	0	7,831	0	27,170	0	9,983	0	814	0	55,673	-	141.5	0	8,663	0	14,718
	部品 小計	0	13,596	0	48,404	0	11,505	0	814	0	86,425	-	158.4	0	10,444	0	17,331
工業用ミシン合計	277	44,966	175	94,931	0	11,505	88	14,623	802	211,337	76.8	105.8	2	11,134	5	18,450	
針(千本)	0	0	2	653	0	0	0	0	2	653	13.3	63.0	0	0	0	0	
テーブル及びカバー	0	0	0	0	0	0	0	0	0	0	-	-	0	0	0	0	
総計(ミシン合計)	277	31,370	175	46,527	0	0	88	13,809	802	124,912	76.8	86.1	2	690	5	1,119	
総計	277	44,966	175	96,859	0	11,505	88	14,623	802	213,265	76.8	106.3	2	11,134	5	18,450	

		エジプト		ナイジェリア		エチオピア		ケニヤ		ウガンダ		マダガスカル		モーリシャス		南アフリカ	
		数量	金額	数量	金額	数量	金額	数量	金額	数量	金額	数量	金額	数量	金額	数量	金額
家庭用ミシン	ジグザグ縫(電子速度調整式)	0	0	60	210	0	0	0	0	0	0	0	0	0	0	0	0
	ジグザグ縫(その他)	0	0	0	0	0	0	0	0	0	0	0	0	0	0	0	0
	その他	0	0	0	0	0	0	0	0	79	251	0	0	0	0	0	0
	小計	0	0	60	210	0	0	0	0	79	251	0	0	0	0	0	0
	部品 家庭用ミシンのもの	0	0	0	0	0	0	0	0	0	0	0	0	0	0	0	0
家庭用ミシン合計	0	0	60	210	0	0	0	0	79	251	0	0	0	0	0	0	
工業用ミシン	自動式 単針直線(織物用)	0	0	0	0	0	0	0	0	0	0	0	0	0	0	0	0
	自動式 単針直線(その他)	0	0	0	0	0	0	0	0	0	0	0	0	0	0	0	0
	自動式 オーバーロック	0	0	0	0	0	0	0	0	0	0	0	0	0	0	0	0
	自動式 その他	0	0	0	0	0	0	0	0	0	0	0	0	0	0	0	0
	計	0	0	0	0	0	0	0	0	0	0	0	0	0	0	0	0
	その他 単針直線(織物用)	0	0	0	0	0	0	0	0	0	0	0	0	0	0	0	0
	その他 単針直線(その他)	0	0	0	0	0	0	0	0	0	0	0	0	0	0	0	0
	その他 オーバーロック	0	0	0	0	0	0	0	0	0	0	0	0	0	0	0	0
	その他 その他	289	25,963	0	0	2	823	0	0	0	0	0	0	0	0	0	0
	計	289	25,963	0	0	2	823	0	0	0	0	0	0	0	0	0	0
	小計	289	25,963	0	0	2	823	0	0	0	0	0	0	0	0	0	0
	部品 ボビンケース(個)	0	0	0	0	0	0	0	0	0	0	0	0	0	0	0	0
	部品 カマ(個)	0	0	0	0	0	0	0	0	0	0	0	0	87	394	277	580
	部品 その他	0	2,610	0	0	0	707	0	773	0	0	0	775	0	4,890	0	712
	部品 小計	0	2,610	0	0	0	707	0	773	0	0	0	775	0	5,284	0	1,292
工業用ミシン合計	289	28,573	0	0	2	1,530	0	773	0	0	0	775	0	5,284	0	1,292	
針(千本)	0	0	0	0	0	0	0	0	0	0	0	0	0	0	0	0	
テーブル及びカバー	0	0	0	0	0	0	0	0	0	0	0	0	0	0	0	0	
総計(ミシン合計)	289	25,963	60	210	2	823	0	0	79	251	0	0	0	0	0	0	
総計	289	28,573	60	210	2	1,530	0	773	79	251	0	775	0	5,284	0	1,292	

		アフリカ1~6月計		対前年同期比		オーストラリア		ニュージーランド		仏領ポリネシア		大洋州1~6月計		対前年同期比		総計1~6月計		
		数量	金額	数量	金額	数量	金額	数量	金額	数量	金額	数量	金額	数量	金額	数量	金額	
家庭用ミシン	ジグザグ縫(電子速度調整式)	60	210	54.1	33.0	0	0	0	0	0	0	0	0	-	-	67,527	201,955	
	ジグザグ縫(その他)	0	0	-	-	0	0	0	0	0	0	0	0	-	-	16,611	166,878	
	その他	79	251	32.1	9.5	140	7,589	110	5,099	37	2,002	287	14,690	40.4	36.5	83,318	1,191,728	
	小計	139	461	38.9	14.0	140	7,589	110	5,099	37	2,002	287	14,690	37.8	25.6	167,456	1,560,561	
	部品 家庭用ミシンのもの	0	0	-	-	0	410	0	0	0	0	0	410	-	58.7	0	154,203	
	家庭用ミシン合計	139	461	38.9	14.0	140	7,999	110	5,099	37	2,002	287	15,100	37.8	26.0	167,456	1,714,764	
工業用ミシン	自動式 単針直線(織物用)	0	0	-	-	0	0	0	0	0	0	0	0	-	-	377	21,208	
	自動式 単針直線(その他)	0	0	-	-	0	0	0	0	0	0	0	0	-	-	0	0	
	自動式 オーバーロック	0	0	-	-	0	0	0	0	0	0	0	0	-	-	2,218	92,432	
	自動式 その他	0	0	-	-	0	0	0	0	0	0	0	0	-	-	1,790	2,930,184	
	計	0	0	-	-	0	0	0	0	0	0	0	0	-	-	4,385	3,043,824	
	その他 単針直線(織物用)	0	0	-	-	0	0	0	0	0	0	0	0	-	-	7,931	505,544	
	その他 単針直線(その他)	0	0	-	-	30	3,844	0	0	0	0	30	3,844	46.9	50.7	4,575	805,355	
	その他 オーバーロック	0	0	-	-	0	0	0	0	0	0	0	0	-	-	9,423	1,173,014	
	その他 その他	298	28,595	77.8	145.9	9	2,088	1	598	0	0	10	2,686	32.3	95.5	40,192	8,531,739	
	計	298	28,595	64.8	130.0	39	5,932	1	598	0	0	40	6,530	42.1	62.8	62,121	11,015,652	
	小計	298	28,595	64.6	126.9	39	5,932	1	598	0	0	40	6,530	41.2	59.2	66,506	14,059,476	
	部品	ボビンケース(個)	70	236	1.4	40.3	0	0	0	0	0	0	0	0	-	-	1,984,864	416,641
		カマ(個)	1,912	5,132	59.8	67.8	0	0	0	0	0	0	0	0	-	-	1,641,843	2,386,172
		その他	0	33,848	-	116.8	0	5,622	0	615	0	0	0	6,237	-	135.7	0	3,986,024
		小計	0	39,216	-	105.6	0	5,622	0	615	0	0	0	6,237	-	135.7	0	6,788,837
工業用ミシン合計	298	67,811	64.6	113.7	39	11,554	1	1,213	0	0	40	12,767	41.2	81.7	66,506	20,848,313		
針(千本)	0	0	-	-	4	319	0	0	0	0	4	319	40.0	36.4	3,123	71,397		
テーブル及びカバー	0	0	-	-	0	0	0	0	0	0	0	0	-	-	0	10,473		
総計(ミシン合計)	437	29,056	53.4	112.5	179	13,521	111	5,697	37	2,002	327	21,220	38.2	31.1	233,962	15,620,037		
総計	437	68,272	53.4	108.5	179	19,872	111	6,312	37	2,002	327	28,186	38.2	37.8	233,962	22,644,947		

		対前年同期比		
		数量	金額	
家庭用ミシン	ジグザグ縫(電子速度調整式)	103.3	76.5	
	ジグザグ縫(その他)	94.9	138.3	
	その他	127.2	118.0	
	小計	112.9	111.9	
	部品 家庭用ミシンのもの	-	75.6	
	家庭用ミシン合計	112.9	107.2	
工業用ミシン	自動式 単針直線(織物用)	64.8	16.7	
	自動式 単針直線(その他)	-	-	
	自動式 オーバーロック	82.2	173.9	
	自動式 その他	57.5	120.1	
	計	68.6	116.2	
	その他 単針直線(織物用)	272.8	232.4	
	その他 単針直線(その他)	114.2	131.9	
	その他 オーバーロック	136.4	150.6	
	その他 その他	121.0	144.6	
	計	132.1	146.7	
	小計	124.5	138.8	
	部品	ボビンケース(個)	95.9	98.8
		カマ(個)	111.3	107.5
		その他	-	125.0
		小計	-	116.5
工業用ミシン合計	124.5	130.7		
針(千本)	14.3	30.0		
テーブル及びカバー	-	95.8		
総計(ミシン合計)	115.9	135.6		
総計	115.9	127.2		

2022年6月 輸入

(財務省関税局調)

(単位：台、千円、%)

		韓国		中国		台湾		ベトナム		タイ	
		数量	金額	数量	金額	数量	金額	数量	金額	数量	金額
家庭用 ミシン	完成品(頭部含む)			7,039	83,996	8,683	141,201	8,752	96,194	4,242	22,811
	部 品				10,646		82,113		3,347		2,032
家 庭 用 合 計		0	0	7,039	94,642	8,683	223,314	8,752	99,541	4,242	24,843
工業用 ミシン	自動式:単針直線			92	21,136						
	自動式:オーバーロック			4	444	30	8,918				
	自動式:その他	1	1,504	29	7,508	78	13,923	13	4,107		
	自動式計	1	1,504	125	29,088	108	22,841	13	4,107	0	0
	その他:単針直線			129	11,694			45	1,672		
	その他:オーバーロック			692	45,587			55	4,383		
	その他:その他			750	88,582	12	1,303	26	2,529		
	その他計	0	0	1,571	145,863	12	1,303	126	8,584	0	0
	小 計	1	1,504	1,696	174,951	120	24,144	139	12,691	0	0
部 品				2,189		652,748		135,911		341,949	3,813
工業用合計		1	3,693	1,696	827,699	120	160,055	139	354,640	0	3,813
針(千本)				231	1,361			22,385	69,927		
テーブル及びカバー			3,977		20,231		1,852				
総計(ミシン合計)		1	1,504	8,735	258,947	8,803	165,345	8,891	108,885	4,242	22,811
総 計		1	7,670	8,735	943,933	8,803	385,221	8,891	524,108	4,242	28,656

		インド		イギリス		ドイツ		イタリア		アメリカ合衆国	
		数量	金額	数量	金額	数量	金額	数量	金額	数量	金額
家庭用 ミシン	完成品(頭部含む)										
	部 品										
家 庭 用 合 計		0	0	0	0	0	0	0	0	0	0
工業用 ミシン	自動式:単針直線					1	4,342				
	自動式:オーバーロック										
	自動式:その他					1	991				
	自動式計	0	0	0	0	2	5,333	0	0	0	0
	その他:単針直線										
	その他:オーバーロック										
	その他:その他					4	5,274	3	3,144	1	264
	その他計	0	0	0	0	4	5,274	3	3,144	1	264
小 計	0	0	0	0	6	10,607	3	3,144	1	264	
部 品				592		845				1,861	
工業用合計		0	0	0	592	6	11,452	3	3,144	1	2,125
針(千本)		26	663								
テーブル及びカバー							331				
総計(ミシン合計)		0	0	0	0	6	10,607	3	3,144	1	264
総 計		0	663	0	592	6	11,783	3	3,144	1	2,125

		オランダ		南アフリカ共和国		総計6月計		対前年同期比		累計1~6月計	
		数量	金額	数量	金額	数量	金額	数量	金額	数量	金額
家庭用 ミシン	完成品(頭部含む)					28,716	344,202	39.2	46.1	313,408	3,711,333
	部 品					0	98,138	-	208.7	0	521,393
家 庭 用 合 計		0	0	0	0	28,716	442,340	39.2	55.7	313,408	4,232,726
工業用 ミシン	自動式:単針直線					93	25,478	38.8	153.6	494	107,076
	自動式:オーバ-ロック					34	9,362	47.9	84.7	104	25,627
	自動式:その他	1	2,729			123	30,762	25.4	55.3	1,769	304,426
	自動式計	1	2,729	0	0	250	65,602	31.4	78.8	2,367	437,129
	その他:単針直線					174	13,366	51.2	62.6	782	59,938
	その他:オーバ-ロック					747	49,970	1037.5	1018.3	3,370	220,275
	その他:その他			18	653	814	101,749	104.9	131.3	3,416	398,505
	その他計	0	0	18	653	1,735	165,085	146.0	159.1	7,568	678,718
	小 計	1	2,729	18	653	1,985	230,687	100.1	123.4	9,935	1,115,847
部 品		210			0	1,140,118	-	165.9	0	5,379,289	
工 業 用 合 計		1	2,939	18	653	1,985	1,370,805	100.1	156.8	9,935	6,495,136
針(千 本)						22,642	71,951	103.9	108.9	144,768	454,143
テーブル及びカバー						0	26,391	-	373.4	0	87,873
総 計(ミシン合計)		1	2,729	18	653	30,701	574,889	40.8	61.6	323,343	4,827,180
総 計		1	2,939	18	653	30,701	1,911,487	40.8	109.8	323,343	11,269,878

		対前年同期比	
		数量	金額
家庭用 ミシン	完成品(頭部含む)	44.7	56.5
	部 品	-	130.3
家 庭 用 合 計		44.7	60.7
工業用 ミシン	自動式:単針直線	35.8	99.9
	自動式:オーバ-ロック	22.5	87.5
	自動式:その他	105.9	105.5
	自動式計	67.4	102.8
	その他:単針直線	36.9	36.6
	その他:オーバ-ロック	338.0	329.3
	その他:その他	103.2	111.0
	その他計	117.7	115.1
	小 計	99.9	110.0
部 品	-	159.0	
工 業 用 合 計		99.9	147.7
針(千 本)		98.7	109.3
テーブル及びカバー		-	138.9
総 計(ミシン合計)		45.5	63.7
総 計		45.5	95.1

2022年1月～6月 輸入

(財務省関税局調)

(単位：台、千円、%)

		韓国		中国		台湾		ベトナム		タイ	
		数量	金額	数量	金額	数量	金額	数量	金額	数量	金額
家庭用 ミシン	完成品(頭部含む)	0	0	104,785	1,105,082	68,683	1,103,206	125,761	1,399,691	14,179	103,354
	部 品	0	0	0	23,555	0	466,828	0	17,827	0	12,875
家 庭 用 合 計		0	0	104,785	1,128,637	68,683	1,570,034	125,761	1,417,518	14,179	116,229
工業用 ミシン	自動式:単針直線	0	0	481	96,778	4	651	3	247	0	0
	自動式:オーバーロック	0	0	41	6,818	60	17,460	0	0	0	0
	自動式:その他	1	1,504	263	30,752	1,150	201,371	136	49,829	0	0
	自動式計	1	1,504	785	134,348	1,214	219,482	139	50,076	0	0
	その他:単針直線	0	0	581	51,440	15	362	186	8,136	0	0
	その他:オーバーロック	0	0	3,227	208,050	1	221	142	12,004	0	0
	その他:その他	0	0	3,302	364,565	31	3,395	37	3,469	0	0
	その他計	0	0	7,110	624,055	47	3,978	365	23,609	0	0
	小 計	1	1,504	7,895	758,403	1,261	223,460	504	73,685	0	0
部 品	0	11,091	0	2,646,746	0	811,831	0	1,861,116	0	17,929	
工 業 用 合 計		1	12,595	7,895	3,405,149	1,261	1,035,291	504	1,934,801	0	17,929
針(千本)		40	861	1,327	4,820	0	0	142,869	437,807	0	0
テーブル及びカバー		0	7,520	0	69,165	0	6,452	0	0	0	0
総 計(ミシン合計)		1	1,504	112,680	1,863,485	69,944	1,326,666	126,265	1,473,376	14,179	103,354
総 計		1	20,976	112,680	4,607,771	69,944	2,611,777	126,265	3,790,126	14,179	134,158

		シンガポール		マレーシア		フィリピン		インド		イギリス	
		数量	金額	数量	金額	数量	金額	数量	金額	数量	金額
家庭用 ミシン	完成品(頭部含む)	0	0	0	0	0	0	0	0	0	0
	部 品	0	0	0	0	0	0	0	0	0	0
家 庭 用 合 計		0	0	0	0	0	0	0	0	0	0
工業用 ミシン	自動式:単針直線	0	0	0	0	0	0	0	0	0	0
	自動式:オーバーロック	0	0	0	0	0	0	0	0	0	0
	自動式:その他	0	0	0	0	200	3,476	0	0	0	0
	自動式計	0	0	0	0	200	3,476	0	0	0	0
	その他:単針直線	0	0	0	0	0	0	0	0	0	0
	その他:オーバーロック	0	0	0	0	0	0	0	0	0	0
	その他:その他	0	0	0	0	0	0	0	0	0	0
	その他計	0	0	0	0	0	0	0	0	0	0
	小 計	0	0	0	0	200	3,476	0	0	0	0
部 品	0	6,957	0	0	0	5,562	0	0	0	592	
工 業 用 合 計		0	6,957	0	0	200	9,038	0	0	0	592
針(千本)		0	0	0	0	0	0	513	9,613	0	0
テーブル及びカバー		0	0	0	1,192	0	0	0	0	0	0
総 計(ミシン合計)		0	0	0	0	200	3,476	0	0	0	0
総 計		0	6,957	0	1,192	200	9,038	0	9,613	0	592

		ベルギー		フランス		ドイツ		イタリア		チェコ	
		数量	金額	数量	金額	数量	金額	数量	金額	数量	金額
家庭用 ミシン	完成品(頭部含む)	0	0	0	0	0	0	0	0	0	0
	部 品	0	0	0	0	0	308	0	0	0	0
家庭用合計		0	0	0	0	0	308	0	0	0	0
工業用 ミシン	自動式:単針直線	0	0	0	0	3	5,447	2	3,331	0	0
	自動式:オーバーロック	0	0	0	0	0	0	0	0	0	0
	自動式:その他	0	0	0	0	11	5,236	4	4,582	1	1,230
	自動式計	0	0	0	0	14	10,683	6	7,913	1	1,230
	その他:単針直線	0	0	0	0	0	0	0	0	0	0
	その他:オーバーロック	0	0	0	0	0	0	0	0	0	0
	その他:その他	1	541	0	0	15	13,158	6	6,258	2	5,672
	その他計	1	541	0	0	15	13,158	6	6,258	2	5,672
	小 計	1	541	0	0	29	23,841	12	14,171	3	6,902
部 品	0	0	0	237	0	3,687	0	1,426	0	539	
工業用合計		1	541	0	237	29	27,528	12	15,597	3	7,441
針(千本)		0	0	0	0	0	0	0	0	19	1,042
テーブル及びカバー		0	0	0	0	0	599	0	0	0	0
総 計(ミシン合計)		1	541	0	0	29	23,841	12	14,171	3	6,902
総 計		1	541	0	237	29	28,435	12	15,597	3	8,483

		カナダ		アメリカ合衆国		ポーランド		オランダ		累計1~6月計	
		数量	金額	数量	金額	数量	金額	数量	金額	数量	金額
家庭用 ミシン	完成品(頭部含む)	0	0	0	0	0	0	0	0	313,408	3,711,333
	部 品	0	0	0	0	0	0	0	0	0	521,393
家庭用合計		0	0	0	0	0	0	0	0	313,408	4,232,726
工業用 ミシン	自動式:単針直線	1	622	0	0	0	0	0	0	494	107,076
	自動式:オーバーロック	2	657	1	692	0	0	0	0	104	25,627
	自動式:その他	1	856	1	2,861	0	0	1	2,729	1,769	304,426
	自動式計	4	2,135	2	3,553	0	0	1	2,729	2,367	437,129
	その他:単針直線	0	0	0	0	0	0	0	0	782	59,938
	その他:オーバーロック	0	0	0	0	0	0	0	0	3,370	220,275
	その他:その他	0	0	2	563	2	231	0	0	3,416	398,505
	その他計	0	0	2	563	2	231	0	0	7,568	678,718
	小 計	4	2,135	4	4,116	2	231	1	2,729	9,935	1,115,847
部 品	0	0	0	11,366	0	0	0	210	0	5,379,289	
工業用合計		4	2,135	4	15,482	2	231	1	2,939	9,935	6,495,136
針(千本)		0	0	0	0	0	0	0	0	144,768	454,143
テーブル及びカバー		0	0	0	2,945	0	0	0	0	0	87,873
総 計(ミシン合計)		4	2,135	4	4,116	2	231	1	2,729	323,343	4,827,180
総 計		4	2,135	4	18,427	2	231	1	2,939	323,343	11,269,878

		対前年同期比	
		数 量	金 額
家庭用 ミシン	完成品(頭部含む)	44.7	56.5
	部 品	-	130.3
家 庭 用 合 計		44.7	60.7
工業用 ミシン	自動式:単針直線	35.8	99.9
	自動式:オーバーロック	22.5	87.5
	自動式:その他	105.9	105.5
	自動式計	67.4	102.8
	その他:単針直線	36.9	36.6
	その他:オーバーロック	338.0	329.3
	その他:その他	103.2	111.0
	その他計	117.7	115.1
	小 計	99.9	110.0
部 品		-	159.0
工 業 用 合 計		99.9	147.7
針(千本)		98.7	109.3
テーブル及びカバー		-	138.9
総 計(ミシン合計)		45.5	63.7
総 計		45.5	95.1

価格(税込) 540円