

2022 — 7

No. 829

JASMA

(生産・輸出・輸入統計)

一般社団法人日本縫製機械工業会

JAPAN SEWING MACHINERY MANUFACTURERS ASSOCIATION

105-0004 東京都港区新橋5-25-3

電話 03-6435-8190

FAX 03-6435-8192

URL <https://www.jasma.or.jp>

JASMA

(生産・輸出・輸入統計)

2022年7月分 目次

I	7月の概況	1
II	月次推移グラフ(2021年1月～12月 2022年1月～)	
	1家庭用ミシンの生産、販売、在庫台数	3
	2家庭用ミシンの生産、販売金額	4
	3家庭用ミシンの輸出台数、金額	5
	4家庭用ミシンの輸出台数、金額	6
	5工業用ミシンの生産、販売、在庫台数	7
	6工業用ミシンの生産、販売金額	8
	7工業用ミシンの輸出台数、金額	9
	8工業用ミシンの輸出台数、金額	10
III	生産、販売、在庫データ (7月分)	11
IV	国別、地域別輸出データ (7月分)	12
V	国別、地域別輸入データ (7月分)	19

2022年7月の概況

I. ミシン

「生産」

(1)7月実績				(2)1~7月実績				
	数量	前年同期比	金額	前年同期比	数量	前年同期比	金額	前年同期比
ミシン合計	13,214	120.2	2,654	135.2	87,073	109.8	16,963	123.5
家庭用ミシン計	4,351	87.9	208	89.7	31,806	96.9	1,516	99.9
工業用ミシン計	8,863	146.7	2,446	141.3	55,267	118.9	15,447	126.5

① 7月のミシン生産は、「家庭用」は4,351台、208百万円で、前年同期比87.9%(台数)、89.7%(金額)、「工業用」は8,863台、2,446百万円で、前年同期比146.7%(台数)、141.3%(金額)である。

② 前月比では、「家庭用」は台数で98.6%、金額で98.6%、「工業用」は台数で92.2%、金額で94.8%である。

「販売」

(1)7月実績				(2)1~7月実績				
	数量	前年同期比	金額	前年同期比	数量	前年同期比	金額	前年同期比
ミシン合計	23,295	126.7	3,906	146.3	132,545	116.4	22,166	131.5
家庭用ミシン計	4,463	87.1	230	87.5	31,874	97.7	1,525	103.1
工業用ミシン計	18,832	142.0	3,676	152.8	100,671	123.9	20,641	134.3

① 7月のミシン販売は、「家庭用」は4,463台、230百万円で、前年同期比87.1%(台数)、87.5%(金額)、「工業用」は18,832台、3,676百万円で、前年同期比142.0%(台数)、152.8%(金額)である。

② 前月比では、「家庭用」は台数で102.8%、金額で120.4%、「工業用」は台数で126.1%、金額で116.6%である。

「輸出」

地域別輸出実績(7月)

(単位:台、千円、%、部品含まず)

	家庭用ミシン		前年同期比		工業用ミシン		前年同期比		合計		前年同期比	
	数量	金額	数量	金額	数量	金額	数量	金額	数量	金額	数量	金額
東アジア	0	0	-	-	3,490	821,384	163.1	175.9	3,490	821,384	162.9	175.8
東南アジア	8,125	25,317	133.2	141.3	5,800	1,479,539	204.2	222.3	13,925	1,504,856	155.8	220.1
中近東	23,423	125,825	105.0	114.6	2,118	61,292	157.5	705.8	25,541	187,117	108.0	158.0
ヨーロッパ	1,331	74,864	54.3	60.5	1,562	409,175	98.4	118.4	2,893	484,039	71.6	103.2
北米	618	31,931	46.6	40.3	864	240,814	107.6	89.7	1,482	272,745	69.6	78.5
中米	0	0	-	-	352	64,877	-	-	352	64,877	-	-
南米	0	0	-	-	342	47,418	111.0	123.0	342	47,418	111.0	123.0
アフリカ	85	510	11.8	28.4	0	0	-	-	85	510	11.4	12.4
大洋州	0	0	-	-	23	2,743	1,150.0	448.2	23	2,743	18.1	16.5
合計	33,582	258,447	101.7	74.1	14,551	3,127,242	160.9	174.0	48,133	3,385,689	114.4	157.8
前年同期比	101.7	74.1	-	-	160.9	174.0	-	-	114.4	157.8	-	-
前月比	101.8	74.2	-	-	110.4	113.9	-	-	104.3	109.5	-	-
累計	201,038	1,819,008	110.8	104.3	81,057	17,186,718	129.7	144.2	282,095	19,005,726	115.7	139.1
前年同期比	110.8	104.3	-	-	129.7	144.2	-	-	115.7	139.1	-	-

国別輸出実績(7月)

(単位:台、千円、%、部品含まず)

	家庭用ミシン		前年同期比		工業用ミシン		前年同期比		合計		前年同期比	
	数量	金額	数量	金額	数量	金額	数量	金額	数量	金額	数量	金額
1. 中国	0	0	-	-	1,695	295,119	252.6	219.2	1,695	295,119	252.6	219.2
2. シンガポール	10	615	-	-	4,021	1,108,612	240.3	298.8	4,031	1,109,227	240.9	299.0
3. 香港	0	0	-	-	1,486	472,150	111.4	147.3	1,486	472,150	111.4	147.3
4. アメリカ	618	31,931	47.1	43.1	864	240,814	107.6	89.7	1,482	272,745	70.1	79.6
5. ベトナム	1,910	3,619	-	-	238	52,840	195.1	268.9	2,148	56,459	1760.7	287.3
6. ドイツ	1,327	74,655	62.0	69.7	367	83,625	60.1	85.7	1,694	158,280	61.5	77.3
7. アラブ首長国連邦	21,965	121,237	98.5	110.5	2,103	57,628	156.4	663.6	24,068	178,865	101.8	151.0
8. オランダ	0	0	-	-	354	112,546	68.9	110.3	354	112,546	68.9	110.3
9. トルコ	0	0	-	-	703	176,486	428.7	329.5	703	176,486	428.7	329.5
10. インド	0	0	-	-	831	92,589	313.6	116.3	831	92,589	313.6	116.3
合計(その他含む)	33,582	258,447	101.7	74.1	14,551	3,127,242	160.9	174.0	48,133	3,385,689	114.4	157.8
前年同期比	101.7	74.1	-	-	160.9	174.0	-	-	114.4	157.8	-	-
前月比	101.8	74.2	-	-	110.4	113.9	-	-	104.3	109.5	-	-
累計	201,038	1,819,008	110.8	104.3	81,057	17,186,718	129.7	144.2	282,095	19,005,726	115.7	139.1
前年同期比	110.8	104.3	-	-	129.7	144.2	-	-	115.7	139.1	-	-

※順位は前年の「合計金額」上位10カ国

- 7月の輸出は、「家庭用」は33,582台、258,447千円で、前年同期比101.7%(台数)、74.1%(金額)、「工業用」は14,551台、3,127,242千円で、前年同期比160.9%(台数)、174.0%(金額)である。
- 前月比では、「家庭用」は台数101.8%、金額で74.2%、「工業用」は台数で110.4%、金額で113.9%である。
- 国別の輸出では、「家庭用」は主要国の「アメリカ」が前年同期比47.1%(台数)、43.1%(金額)、「アラブ首長国連邦」が98.5%(台数)、110.5%(金額)である。「工業用」は主要国の「シンガポール」が前年同期比240.3%(台数)、298.8%(金額)、「中国」が前年同期比252.6%(台数)、219.2%(金額)、「アメリカ」が前年同期比107.6%(台数)、89.7%(金額)、「香港」が前年同期比111.4%(台数)、147.3%(金額)である。

「輸入」 国別輸入実績(7月) (単位:台、千円、%、部品含まず)

	家庭用ミシ		前年同期比		工業用ミシ		前年同期比		合計		前年同期比	
	数量	金額	数量	金額	数量	金額	数量	金額	数量	金額	数量	金額
1. 中国	21,018	176,325	164.0	87.4	2,745	297,346	335.2	324.9	23,763	473,671	174.3	161.5
2. ベトナム	4,618	45,720	14.9	14.4	94	7,399	167.9	92.2	4,712	53,119	15.2	16.3
3. 台湾	10,482	178,001	92.4	98.3	211	40,865	108.2	112.9	10,693	218,866	92.6	100.7
4. タイ	4,675	27,609	96.5	94.3	0	0	-	-	4,675	27,609	96.5	94.3
5. ドイツ	0	0	-	-	12	11,535	400.0	654.7	12	11,535	400.0	654.7
6. アメリカ	1	345	-	-	0	0	-	-	1	345	50.0	79.3
7. インド	0	0	-	-	0	0	-	-	0	0	-	-
8. 韓国	0	0	-	-	3	1,847	-	-	3	1,847	-	-
9. イタリア	0	0	-	-	3	4,096	-	-	3	4,096	-	-
10. フィリピン	0	0	-	-	0	0	-	-	0	0	-	-
合計(その他含)	40,794	428,000	68.0	58.6	3,071	363,466	285.1	261.3	43,865	791,466	71.8	91.1
前年同期比	68.0	58.6	-	-	285.1	261.3	-	-	71.8	91.1	-	-
前月比	142.1	124.3	-	-	154.7	157.6	-	-	142.9	137.7	-	-
累計	354,202	4,139,333	46.5	56.7	13,006	1,479,313	118.1	128.2	367,208	5,618,646	47.5	66.5
前年同期比	46.5	56.7	-	-	118.1	128.2	-	-	47.5	66.5	-	-

※順位は前年の「合計金額」上位10カ国

- ① 7月の輸入は、「家庭用」は40,794台、428,000千円で、前年同期比68.0%(台数)、58.6%(金額)、「工業用」は3,071台、363,466千円で、前年同期比285.1%(台数)、261.3%(金額)である。
 国別の占有率をみると、「家庭用」は「台湾」が台数で25.7%、金額で41.6%、「中国」が台数で51.5%、金額で41.2%である。
 「工業用」は「中国」が台数で89.4%、金額で81.8%、「台湾」が台数で6.9%、金額で11.2%である。
- ② 前月比では、「家庭用」は台数で142.1%、金額で124.3%、「工業用」は台数で154.7%、金額で157.6%である。

II. 部品
「輸出」

地域別輸出実績(7月) (単位:千円、%)

	家庭用ミシン部品		工業用ミシン部品				前年同期比	針	前年同期比	テーブル、カバー	前年同期比
	家庭用ミシンのもの	前年同期比	ホビンケース	カマ	その他	合計					
東アジア	17,203	94.4	43,925	298,153	266,814	608,892	121.2	3,173	35.3	271	-
東南アジア	5,604	203.0	15,102	138,144	198,987	352,233	118.2	1,816	31.4	0	-
中近東	0	-	1,269	0	4,665	5,934	106.8	0	-	0	-
ヨーロッパ	2,668	22.6	9,465	36,637	52,621	98,723	137.3	1,846	93.7	0	-
北米	1,535	20.4	7,366	25,930	93,632	126,928	105.9	6,374	71.2	0	-
中米	0	-	597	414	49,688	50,699	110.5	0	-	0	-
南米	0	-	2,645	551	8,801	11,997	164.2	0	-	0	-
アフリカ	0	-	481	2,132	8,006	10,619	213.1	426	-	0	-
大洋州	0	-	0	0	754	754	59.6	0	-	0	-
合計	27,010	66.6	80,850	501,961	683,968	1,266,779	119.8	13,635	50.3	271	6.5
前年同期比	66.6	-	96.7	122.1	121.6	119.8	-	50.3	-	6.5	-
前月比	86.4	-	102.7	109.8	88.0	96.5	-	73.9	-	7.6	-
累計	181,213	74.1	497,491	2,888,133	4,669,992	8,055,616	117.0	85,032	32.0	10,744	71.0
前年同期比	74.1	-	98.5	109.8	124.5	117.0	-	32.0	-	71.0	-

- ① 7月の部品輸出は「家庭用ミシン部品」が27,010千円、「工業用ミシン部品」が1,266,779千円、「針」が13,635千円、「テーブル及びカバー」271千円、前年同期比では「家庭用」が66.6%、「工業用」が119.8%、「針」が50.3%、「テーブル及びカバー」が6.5%である。
- ② 前月比では、「家庭用」が86.4%、「工業用」が96.5%、「針」が73.9%、「テーブル及びカバー」が7.6%である。

「輸入」 国別輸入実績(7月) (単位:千円、%)

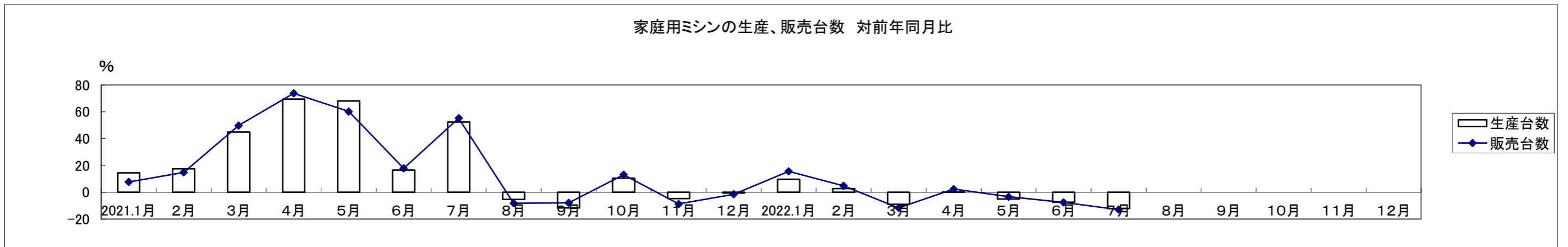
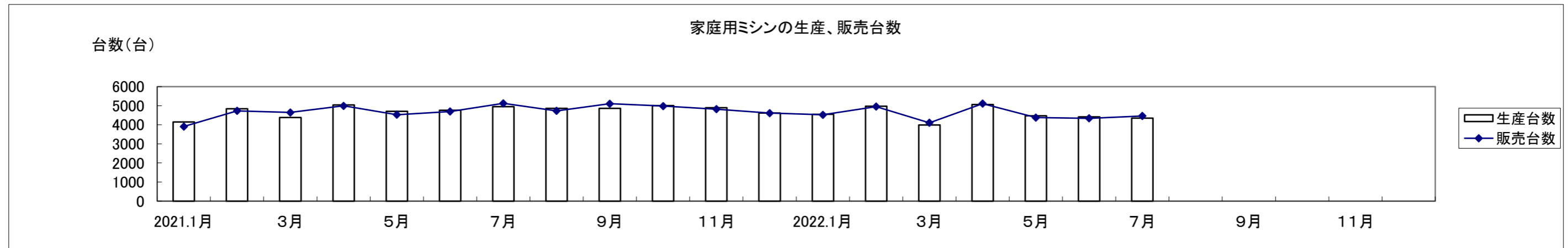
	家庭用部品	工業用部品	針	テーブル、カバー	小計
中国	3,411	553,283	319	26,871	27,190
ベトナム	2,156	353,829	59,888	0	59,888
台湾	112,802	179,372	389	2,942	3,331
アメリカ	0	286	0	0	0
フィリピン	0	2,028	0	0	0
韓国	0	4,107	0	0	0
タイ	1,277	3,664	0	0	0
シンガポール	0	218	0	0	0
香港	0	584	0	0	0
ドイツ	0	1,526	0	0	0
インド	0	0	751	0	751
オランダ	0	0	0	0	0
ルーマニア	0	0	0	0	0
チリ	0	0	0	0	0
合計(その他含)	121,379	1,099,148	61,347	29,813	91,160
前年同期比	178.3	198.3	80.4	323.0	106.6
前月比	123.7	96.4	85.3	113.0	92.7
累計	642,772	6,478,437	515,490	117,686	633,176
前年同期比	137.3	164.5	104.8	162.3	112.2

- ① 7月の部品輸入は「家庭用ミシン部品」が121,379千円、「工業用ミシン部品」が1,099,148千円、「針」が61,347千円、「テーブル及びカバー」が29,813千円、前年同期比では「家庭用」が178.3%、「工業用」が198.3%、「針」が80.4%、「テーブル及びカバー」が323.0%である。
- ② 前月比では、「家庭用」が123.7%、「工業用」が96.4%、「針」が85.3%、「テーブル及びカバー」が113.0%である。

家庭用ミシンの生産、販売、在庫台数(月次) (2021/1~12,2022/1~)

単位: 台、%

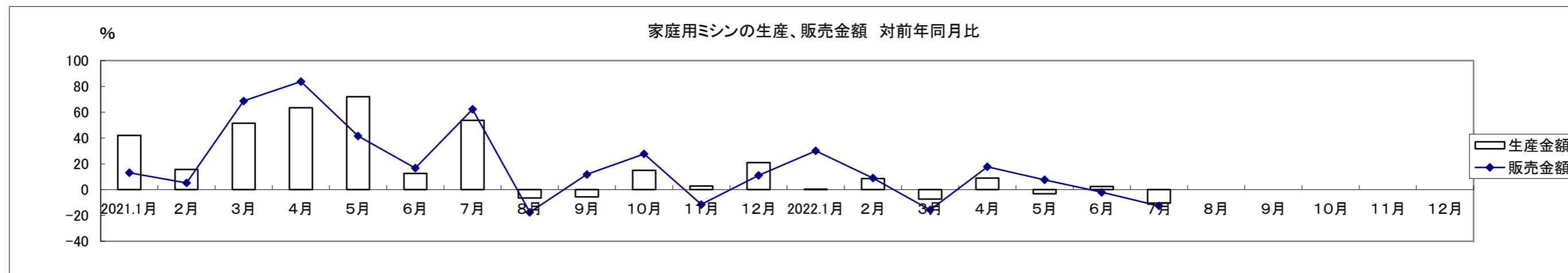
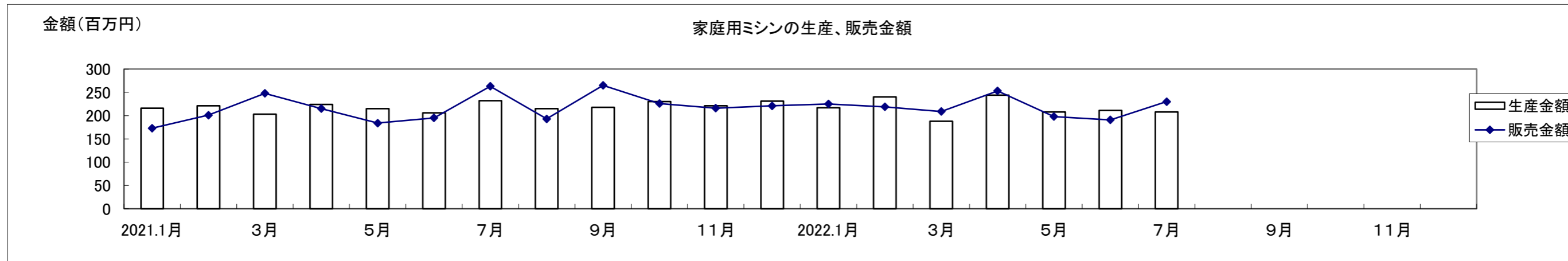
	2021.1月	2月	3月	4月	5月	6月	7月	8月	9月	10月	11月	12月	2022.1月	2月	3月	4月	5月	6月	7月	8月	9月	10月	11月	12月
生産台数	4,148	4,841	4,384	5,045	4,705	4,760	4,949	4,859	4,858	5,003	4,896	4,618	4,552	4,971	3,993	5,059	4,469	4,411	4,351					
対前年比	14.4	17.5	44.9	69.4	68.0	16.6	52.4	-5.3	-11.6	10.5	-4.6	-0.5	9.7	2.7	-8.9	0.3	-5.0	-7.3	-12.1					
販売台数	3,911	4,729	4,646	4,991	4,528	4,696	5,126	4,731	5,104	4,981	4,818	4,614	4,522	4,956	4,104	5,109	4,378	4,342	4,463					
対前年比	7.7	14.8	49.8	73.8	60.2	17.8	55.2	-8.1	-7.8	13.1	-8.7	-1.5	15.6	4.8	-11.7	2.4	-3.3	-7.5	-12.9					
在庫台数	363	475	213	267	444	508	331	459	213	233	311	315	345	360	249	199	290	359	247					
対前年比	81.5	135.1	69.0	15.1	115.5	67.7	33.5	101.3	13.3	-25.1	88.5	150.0	-5.0	-24.2	16.9	-25.5	-34.7	-29.3	-25.4					



家庭用ミシンの生産、販売金額(月次) (2021/1~12,2022/1~)

単位:百万円、%

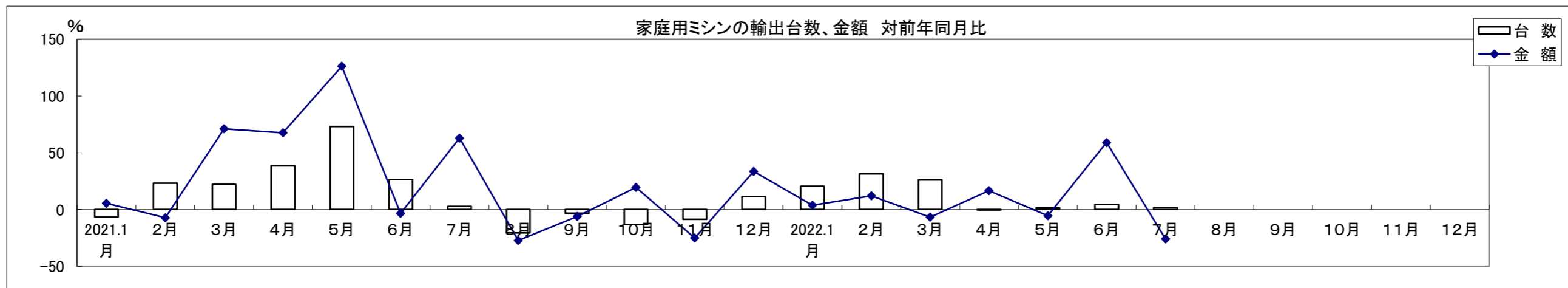
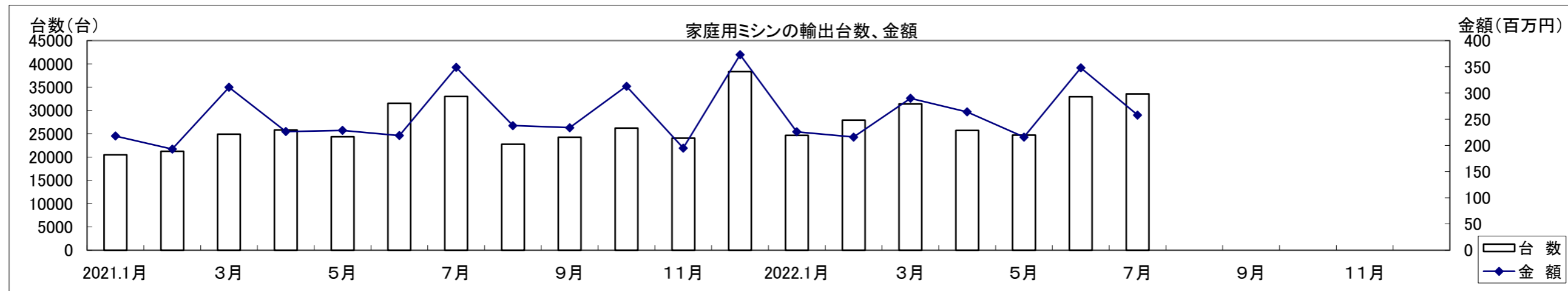
	2021.1月	2月	3月	4月	5月	6月	7月	8月	9月	10月	11月	12月	2022.1月	2月	3月	4月	5月	6月	7月	8月	9月	10月	11月	12月
生産金額	216	221	203	224	215	206	232	215	218	230	221	231	217	240	188	244	208	211	208					
対前年比	42.1	15.7	51.5	63.5	72.0	12.6	53.6	-6.5	-5.6	15.0	2.8	20.9	0.5	8.6	-7.4	8.9	-3.3	2.4	-10.3					
販売金額	173	201	248	215	184	195	263	193	265	226	216	221	225	219	209	253	198	191	230					
対前年比	13.1	5.2	68.7	83.8	41.5	16.8	62.3	-17.5	11.8	27.7	-11.5	11.1	30.1	9.0	-15.7	17.7	7.6	-2.1	-12.5					



家庭用ミシンの輸出台数、金額(月次) (2021/1~12,2022/1~)

単位:百万円、%

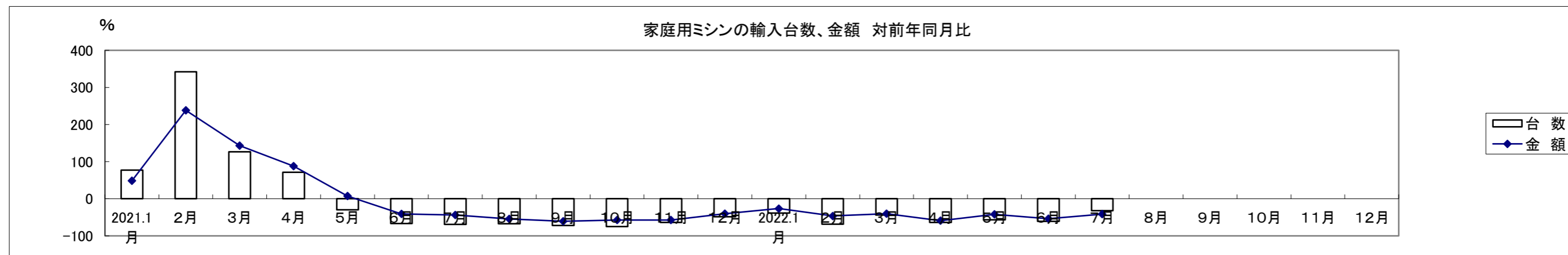
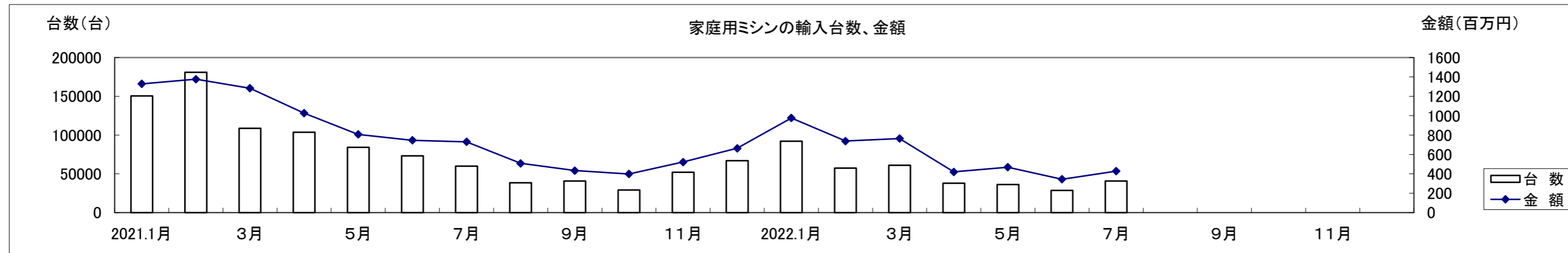
	2021.1月	2月	3月	4月	5月	6月	7月	8月	9月	10月	11月	12月	2022.1月	2月	3月	4月	5月	6月	7月	8月	9月	10月	11月	12月
台数	20,477	21,235	24,906	25,810	24,345	31,577	33,036	22,732	24,254	26,238	24,047	38,365	24,670	27,922	31,414	25,742	24,735	32,973	33,582					
対前年比	-6.7	23.2	22.1	38.5	73.2	26.5	2.7	-20.5	-3.2	-13.1	-8.5	11.5	20.5	31.5	26.1	-0.3	1.6	4.4	1.7					
金額	218	193	311	226	229	219	349	238	234	313	195	373	226	216	290	264	216	348	258					
対前年比	5.4	-7.2	71.2	67.7	126.2	-3.3	63.0	-27.3	-6.1	19.4	-25.1	33.5	3.9	12.0	-6.8	16.7	-5.5	59.2	-25.9					



家庭用ミシンの輸入台数、金額(月次) (2021/1~12,2022/1~)

単位:台、百万円、%

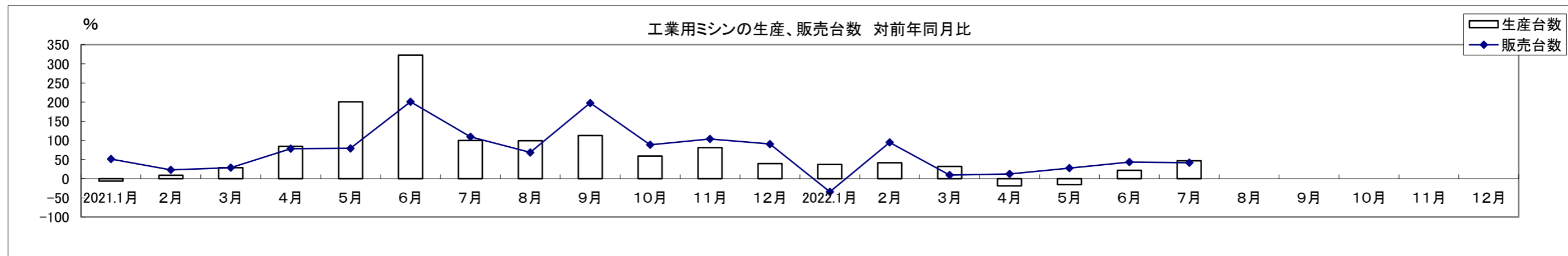
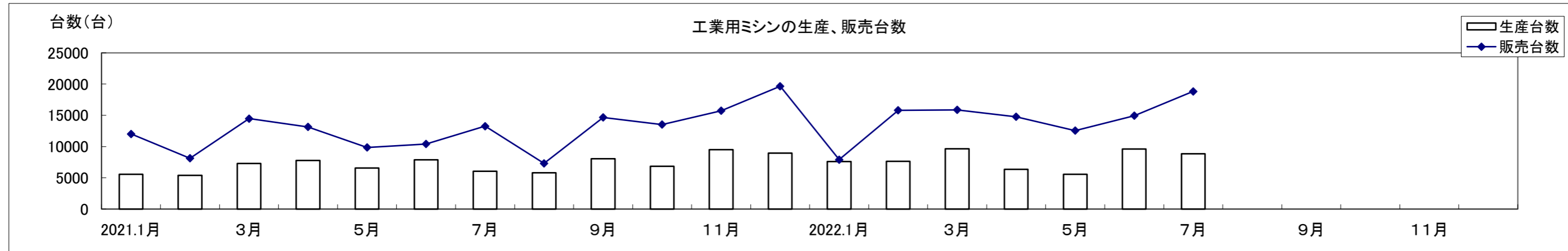
	2021.1月	2月	3月	4月	5月	6月	7月	8月	9月	10月	11月	12月	2022.1月	2月	3月	4月	5月	6月	7月	8月	9月	10月	11月	12月
台数	150,366	180,896	108,646	103,732	84,286	73,307	60,031	38,589	40,710	29,262	52,086	67,057	92,143	57,323	61,111	37,839	36,276	28,716	40,794					
対前年比	76.9	342.4	126.6	71.4	-29.8	-66.5	-69.3	-67.6	-72.3	-74.7	-64.1	-48.5	-38.7	-68.3	-43.8	-63.5	-57.0	-60.8	-32.0					
金額	1,328	1,377	1,283	1,026	807	747	730	508	434	399	522	664	977	738	764	420	468	344	428					
対前年比	48.5	238.3	143.0	87.8	7.5	-40.9	-43.9	-54.1	-60.7	-57.3	-57.1	-40.1	-26.4	-46.4	-40.5	-59.0	-42.0	-53.9	-41.4					



工業用ミシンの生産、販売、在庫台数(月次) (2021/1~12,2022/1~)

単位:台、%

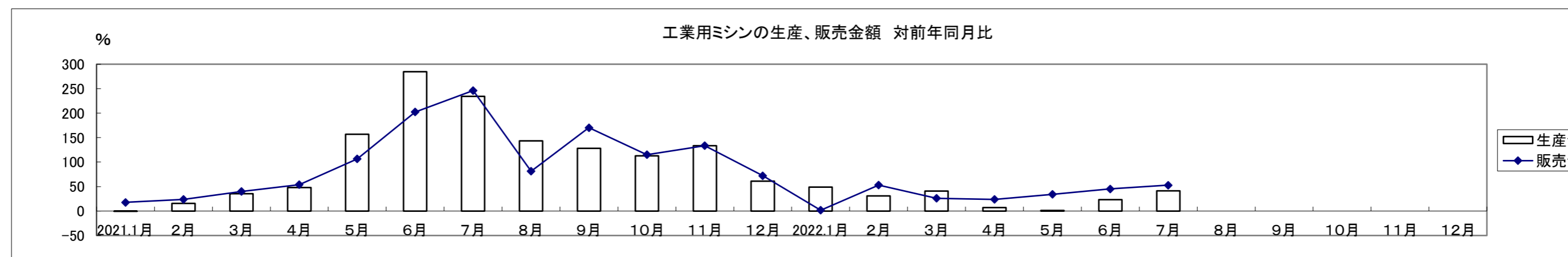
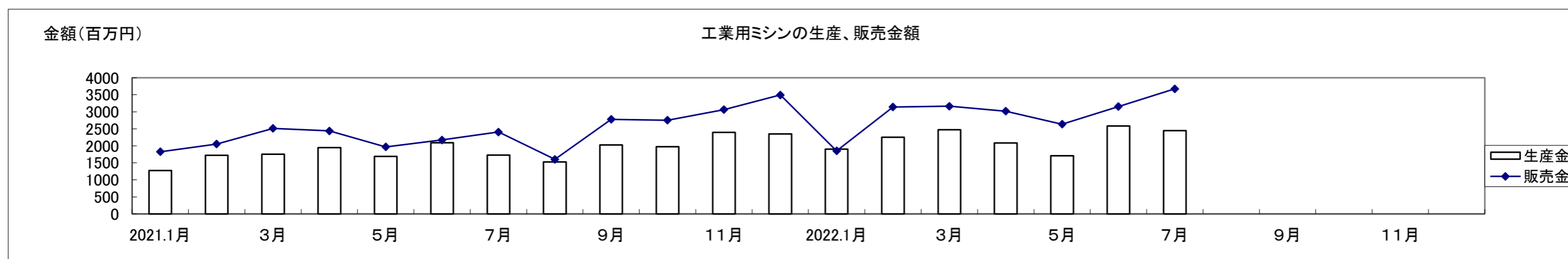
	2021.1月	2月	3月	4月	5月	6月	7月	8月	9月	10月	11月	12月	2022.1月	2月	3月	4月	5月	6月	7月	8月	9月	10月	11月	12月
生産台数	5,574	5,376	7,295	7,777	6,561	7,872	6,040	5,799	8,039	6,828	9,491	8,950	7,608	7,621	9,647	6,349	5,563	9,616	8,863					
対前年比	-6.1	9.0	28.6	84.7	200.8	322.8	99.7	99.2	112.6	59.3	81.1	39.7	37.2	41.8	32.2	-18.4	-15.2	22.2	46.7					
販売台数	12,012	8,117	14,474	13,141	9,846	10,407	13,263	7,308	14,656	13,527	15,729	19,656	7,902	15,802	15,879	14,768	12,557	14,931	18,832					
対前年比	51.6	23.1	28.9	78.7	79.4	201.0	109.6	68.5	197.8	88.6	103.9	90.6	-34.2	94.7	9.7	12.4	27.5	43.5	42.0					
在庫台数	7,723	7,994	6,962	6,554	8,042	10,056	7,368	9,860	8,687	6,981	8,915	9,361	14,645	12,038	13,911	10,525	12,457	14,949	14,049					
対前年比	-32.6	-33.0	-28.1	-38.5	-18.7	0.9	-17.4	11.9	-6.4	-23.0	-2.3	3.7	89.6	50.6	99.8	60.6	54.9	48.7	90.7					



工業用ミシンの生産、販売金額(月次) (2021/1~12,2022/1~)

単位:百万円、%

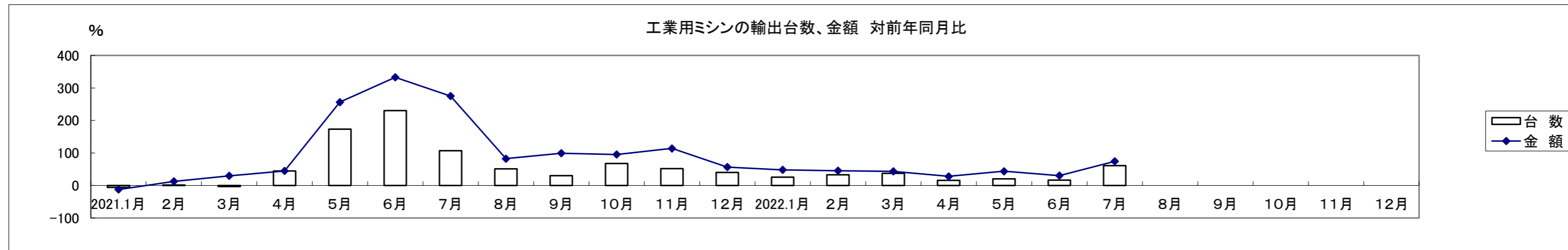
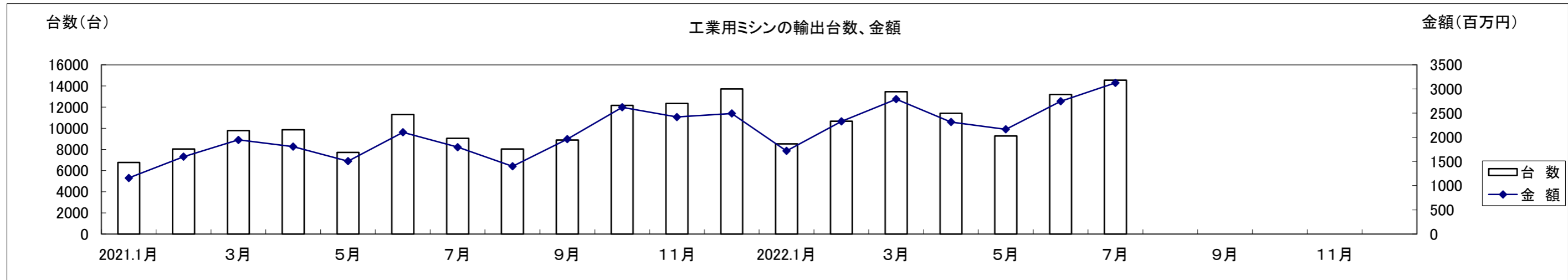
	2021.1月	2月	3月	4月	5月	6月	7月	8月	9月	10月	11月	12月	2022.1月	2月	3月	4月	5月	6月	7月	8月	9月	10月	11月	12月
生産金額	1,276	1,721	1,756	1,947	1,690	2,092	1,731	1,529	2,026	1,974	2,394	2,348	1,900	2,250	2,475	2,083	1,712	2,581	2,446					
対前年比	-0.6	15.4	35.2	48.2	156.8	284.6	234.2	143.5	127.9	112.9	133.6	61.2	48.9	30.7	40.9	7.0	1.3	23.4	41.3					
販売金額	1,825	2,054	2,511	2,438	1,967	2,173	2,406	1,604	2,780	2,752	3,063	3,494	1,854	3,141	3,163	3,019	2,635	3,153	3,676					
対前年比	17.7	23.7	39.9	53.8	106.6	202.2	246.2	81.4	170.2	115.2	133.6	72.1	1.6	52.9	26.0	23.8	34.0	45.1	52.8					



工業用ミシンの輸出台数、金額(月次) (2021/1~12,2022/1~)

単位:台、百万円、%

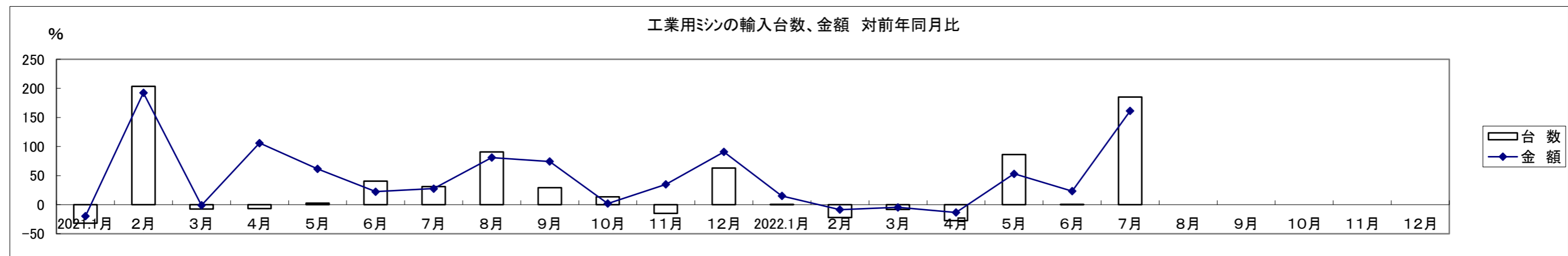
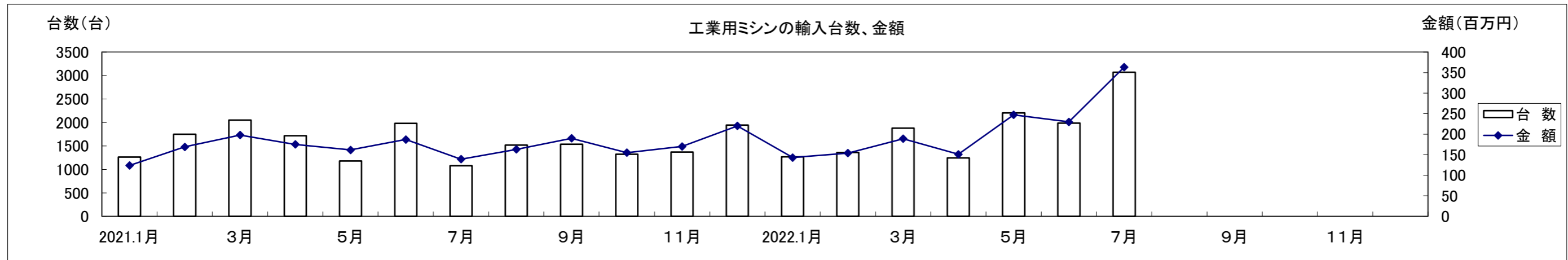
	2021.1月	2月	3月	4月	5月	6月	7月	8月	9月	10月	11月	12月	2022.1月	2月	3月	4月	5月	6月	7月	8月	9月	10月	11月	12月
台数	6,771	8,039	9,773	9,851	7,708	11,292	9,046	8,033	8,883	12,151	12,352	13,715	8,517	10,675	13,458	11,406	9,267	13,183	14,551					
対前年比	-6.1	1.7	-3.3	44.7	173.5	230.1	106.8	51.1	30.3	67.4	51.7	40.0	25.8	32.8	37.7	15.8	20.2	16.7	60.9					
金額	1,160	1,601	1,947	1,808	1,507	2,103	1,797	1,401	1,963	2,620	2,420	2,492	1,718	2,328	2,788	2,315	2,166	2,744	3,127					
対前年比	-12.5	12.9	29.7	44.8	256.3	332.6	275.1	82.4	99.0	95.0	114.0	56.5	48.1	45.4	43.2	28.0	43.8	30.5	74.0					



工業用ミシンの輸入台数、金額(月次) (2021/1~12,2022/1~)

単位:台、百万円、%

	2021.1月	2月	3月	4月	5月	6月	7月	8月	9月	10月	11月	12月	2022.1月	2月	3月	4月	5月	6月	7月	8月	9月	10月	11月	12月
台数	1,262	1,750	2,049	1,715	1,181	1,983	1,077	1,519	1,536	1,324	1,370	1,946	1,266	1,361	1,878	1,244	2,201	1,985	3,071					
対前年比	-31.9	203.3	-7.4	-6.6	2.7	40.3	31.2	90.8	29.1	13.6	-15.1	63.1	0.3	-22.2	-8.3	-27.5	86.4	0.1	185.1					
金額	124	169	198	175	162	187	139	163	190	155	170	220	143	154	189	151	247	230	363					
対前年比	-19.9	192.3	-1.0	105.9	61.6	22.4	27.6	81.1	74.4	2.1	34.9	90.7	15.1	-8.6	-4.6	-13.5	53.2	23.4	161.3					



生産・販売・在庫

(単位:台、百万円、%)

項目	機種別	2022年 7月									
		生産				販売				在庫	
		数量	前年同期比	金額	前年同期比	数量	前年同期比	金額	前年同期比	数量	前年同期比
家庭用	家庭用ミシン計	4,351	87.9	208	89.7	4,463	87.1	230	87.5	247	74.6
工業用	一本針直線本縫	-	-	-	-	-	-	-	-	-	-
	へり縫	-	-	-	-	-	-	-	-	-	-
	その他の工業用ミシン	-	-	-	-	-	-	-	-	-	-
	工業用ミシン計	8,863	146.7	2,446	141.3	18,832	142.0	3,676	152.8	14,049	190.7
ミシン合計		13,214	120.2	2,654	135.2	23,295	126.7	3,906	146.3	14,296	185.7

1. 出所:経済産業省生産動態統計

2. 在庫は当月末実績を示す。

備考:(1)平成14年1月から家庭用ミシンの機種区分が変更され、手編機は調査対象機種から外れた。

(2)平成17年1月から工業用ミシンの機種区分が変更され、「織物用・ニット縫用・その他」と「その他」が統合されました。

項目	機種別	2022年 1~7月									
		生産				販売				在庫	
		数量	前年同期比	金額	前年同期比	数量	前年同期比	金額	前年同期比	数量	前年同期比
家庭用	家庭用ミシン計	31,806	96.9	1,516	99.9	31,874	97.7	1,525	103.1	247	74.6
工業用	一本針直線本縫	-	-	-	-	-	-	-	-	-	-
	へり縫	-	-	-	-	-	-	-	-	-	-
	その他の工業用ミシン	-	-	-	-	-	-	-	-	-	-
	工業用ミシン計	55,267	118.9	15,447	126.5	100,671	123.9	20,641	134.3	14,049	190.7
ミシン合計		87,073	109.8	16,963	123.5	132,545	116.4	22,166	131.5	14,296	185.7

2022年 7月 輸出

(財務省関税局調) (単位:台、千円、%)

		韓国		中国		台湾		香港		東アジア7月計		対前年同期比		東アジア1~7月計		対前年同期比		
		数量	金額	数量	金額	数量	金額	数量	金額	数量	金額	数量	金額	数量	金額	数量	金額	
家庭用ミシン	ジグザグ縫(電子速度調整式)									0	0	-	-	0	0	-	-	
	ジグザグ縫(その他)									0	0	-	-	0	0	-	-	
	その他									0	0	-	-	10	803	200.0	132.9	
	小計	0	0	0	0	0	0	0	0	0	0	-	-	10	803	200.0	132.9	
	部品 家庭用ミシンのもの				2,366		14,837			0	17,203	-	94.4	0	90,087	-	78.1	
	家庭用ミシン合計	0	0	0	2,366	0	14,837	0	0	0	17,203	-	92.7	10	90,890	200.0	78.3	
工業用ミシン	自動式 単針直線(織物用)					12	2,248			12	2,248	-	-	20	5,041	250.0	53.3	
	自動式 単針直線(その他)									0	0	-	-	0	0	-	-	
	自動式 オーバーロック	2	1,498	1	336					3	1,834	-	-	3	1,834	8.1	27.8	
	自動式 その他			26	42,711			31	62,372	57	105,083	132.6	138.4	452	833,774	68.6	138.2	
	計	2	1,498	27	43,047	12	2,248	31	62,372	72	109,165	167.4	143.8	475	840,649	67.5	135.7	
	その他 単針直線(織物用)			3	719			1	317	4	1,036	14.3	26.4	310	60,461	333.3	223.5	
	その他 単針直線(その他)	7	2,686	31	5,366			39	8,882	77	16,934	320.8	350.5	449	86,800	223.4	207.1	
	その他 オーバーロック	10	1,428	430	14,771			552	93,897	992	110,096	294.4	248.4	4,937	567,002	118.5	108.7	
	その他 その他	101	17,567	1,204	231,216	177	28,688	863	306,682	2,345	584,153	137.3	172.8	15,860	3,453,407	109.8	122.6	
	計	118	21,681	1,668	252,072	177	28,688	1,455	409,778	3,418	712,219	163.0	182.1	21,556	4,167,670	114.0	122.3	
	小計	120	23,179	1,695	295,119	189	30,936	1,486	472,150	3,490	821,384	163.1	175.9	22,031	5,008,319	112.3	124.3	
	部品	ボビンケース(個)	400	759	203,327	34,635	1,203	1,369	34,489	7,162	239,419	43,925	74.9	89.7	1,592,026	271,791	87.2	95.2
		カマ(個)	4,098	7,460	109,076	253,507	3,397	9,140	9,142	28,046	125,713	298,153	97.8	111.0	869,872	1,809,417	96.6	100.9
		その他		6,674		209,850		18,654		31,636	0	266,814	-	144.2	0	1,807,987	-	123.5
		小計		14,893		497,992		29,163		66,844	0	608,892	-	121.2	0	3,889,195	-	109.8
	工業用ミシン合計	120	38,072	1,695	793,111	189	60,099	1,486	538,994	3,490	1,430,276	163.1	147.5	22,031	8,897,514	112.3	117.5	
針(千本)			32	958	47	1,995		220	79	3,173	16.7	35.3	956	33,007	6.7	22.7		
テーブル及びカバー		271							0	271	-	-	0	271	-	-		
総計(ミシン合計)	120	23,179	1,695	295,119	189	30,936	1,486	472,150	3,490	821,384	162.9	175.8	22,041	5,009,122	112.3	124.3		
総計	120	38,343	1,695	796,435	189	76,931	1,486	539,214	3,490	1,450,923	162.9	145.5	22,041	9,021,682	112.3	115.2		

		ベトナム		タイ		シンガポール		マレーシア		フィリピン		インドネシア		カンボジア		ミャンマー		
		数量	金額	数量	金額	数量	金額	数量	金額	数量	金額	数量	金額	数量	金額	数量	金額	
家庭用ミシン	ジグザグ縫(電子速度調整式)	1,910	3,619							410	383					1,475	1,890	
	ジグザグ縫(その他)									216	271					941	5,281	
	その他					10	615									3,128	12,954	
	小計	1,910	3,619	0	0	10	615	0	0	626	654	0	0	0	0	5,544	20,125	
部品	家庭用ミシンのもの		772		1,661		2,969								202			
	家庭用ミシン合計	1,910	4,391	0	1,661	10	3,584	0	0	626	654	0	0	0	202	5,544	20,125	
工業用ミシン	自動式 単針直線(織物用)	51	805															
	自動式 単針直線(その他)																	
	自動式 オーバーロック	43	396			2	2,329											
	自動式 その他	9	19,244			176	308,660							2	1,957			
	計	103	20,445	0	0	178	310,989	0	0	0	0	0	0	2	1,957	0	0	
	その他 単針直線(織物用)					302	52,193											
	その他 単針直線(その他)	48	379			97	29,022											
	その他 オーバーロック	28	10,080			200	19,742											
	その他 その他	59	21,936	20	4,572	3,244	696,666			12	2,479	154	46,585	35	20,576			
	計	135	32,395	20	4,572	3,843	797,623	0	0	12	2,479	154	46,585	35	20,576	0	0	
	小計	238	52,840	20	4,572	4,021	1,108,612	0	0	12	2,479	154	46,585	37	22,533	0	0	
	部品	ボビンケース(個)	33,141	8,273	2,410	938	21,181	2,456										
		カマ(個)	104,176	64,967	573	3,785	4,600	20,030					80	420				
		その他		103,050		13,191		57,128		2,222		2,056		3,218				
		小計		176,290		17,914		79,614		2,222		2,056		3,638		0		0
	工業用ミシン合計	238	229,130	20	22,486	4,021	1,188,226	0	2,222	12	4,535	154	50,223	37	22,533	0	0	
針(千本)	106	1,033													80	379		
テーブル及びカバー																		
総計(ミシン合計)	2,148	56,459	20	4,572	4,031	1,109,227	0	0	638	3,133	154	46,585	37	22,533	5,544	20,125		
総計	2,148	234,554	20	24,147	4,031	1,191,810	0	2,222	638	5,189	154	50,223	37	22,735	5,544	20,504		

		インド		パキスタン		スリランカ		バングラデシュ		東南アジア7月計		対前年同期比		東南アジア1~7月計		対前年同期比		
		数量	金額	数量	金額	数量	金額	数量	金額	数量	金額	数量	金額	数量	金額	数量	金額	
家庭用ミシン	ジグザグ縫(電子速度調整式)									3,795	5,892	130.2	90.9	25,186	42,627	100.4	102.8	
	ジグザグ縫(その他)									1,157	5,552	70.1	66.2	4,965	18,232	94.1	82.3	
	その他					35	304			3,173	13,873	206.7	454.3	17,293	58,714	133.4	132.7	
	小計	0	0	0	0	35	304	0	0	8,125	25,317	133.2	141.3	47,444	119,573	109.5	110.9	
	部品 家庭用ミシンのもの									0	5,604	-	203.0	0	58,639	-	116.8	
	家庭用ミシン合計	0	0	0	0	35	304	0	0	8,125	30,921	133.2	149.5	47,444	178,212	109.5	112.7	
工業用ミシン	自動式 単針直線(織物用)							2	2,551	53	3,356	331.3	535.2	123	19,168	69.5	17.9	
	自動式 単針直線(その他)									0	0	-	-	0	0	-	-	
	自動式 オーバーロック									45	2,725	-	-	197	83,233	74.3	314.9	
	自動式 その他	6	9,822	8	15,119	4	7,506			205	362,308	183.0	203.3	840	1,535,851	79.2	149.9	
	計	6	9,822	8	15,119	4	7,506	2	2,551	303	368,389	236.7	206.0	1,160	1,638,252	77.2	141.4	
	その他 単針直線(織物用)									302	52,193	141.8	509.1	1,495	216,137	99.9	217.0	
	その他 単針直線(その他)	289	42,593					27	16,814	461	88,808	178.0	242.8	1,879	379,148	129.7	151.8	
	その他 オーバーロック	55	494					100	16,925	383	47,241	627.9	1,860.6	2,314	283,220	149.7	325.6	
	その他 その他	481	39,680	41	13,589	25	13,295	280	63,530	4,351	922,908	199.7	211.0	21,386	4,618,050	141.6	171.4	
	計	825	82,767	41	13,589	25	13,295	407	97,269	5,497	1,111,150	202.7	228.2	27,074	5,496,555	138.1	175.6	
	小計	831	92,589	49	28,708	29	20,801	409	99,820	5,800	1,479,539	204.2	222.3	28,234	7,134,807	133.8	166.4	
	部品	ボビンケース(個)	30,000	2,100	7,100	1,335					93,832	15,102	1,177.6	294.2	395,050	87,370	124.2	113.8
		カマ(個)	3,536	6,486	16,018	27,285	199	1,162	8,060	14,009	137,242	138,144	141.7	146.9	933,870	717,256	133.4	136.8
		その他		9,566		2,660		3,654		2,242	0	198,987	-	100.0	0	1,512,532	-	135.3
		小計		18,152		31,280		4,816		16,251	0	352,233	-	118.2	0	2,317,158	-	134.8
	工業用ミシン合計	831	110,741	49	59,988	29	25,617	409	116,071	5,800	1,831,772	204.2	190.1	28,234	9,451,965	133.8	157.3	
針(千本)	3	404								189	1,816	48.6	31.4	1,458	20,906	19.5	25.2	
テーブル及びカバー										0	0	-	-	0	2,172	-	18.9	
総計(ミシン合計)	831	92,589	49	28,708	64	21,105	409	99,820	13,925	1,504,856	155.8	220.1	75,678	7,254,380	117.5	165.0		
総計	831	111,145	49	59,988	64	25,921	409	116,071	13,925	1,864,509	155.8	187.6	75,678	9,653,255	117.5	154.2		

		イラク		ヨルダン		アラブ首長国連邦		中近東7月計		対前年同期比		中近東1~7月計		対前年同期比		イギリス		
		数量	金額	数量	金額	数量	金額	数量	金額	数量	金額	数量	金額	数量	金額	数量	金額	
家庭用ミシン	ジグザグ縫(電子速度調整式)					7,946	29,813	7,946	29,813	110.8	106.8	53,957	177,865	107.8	89.0			
	ジグザグ縫(その他)	100	520			1,730	14,944	1,830	15,464	72.0	71.8	13,333	94,346	82.8	80.8			
	その他	1,358	4,068			12,289	76,480	13,647	80,548	108.4	133.6	67,594	397,902	132.1	153.9			
	小計	1,458	4,588	0	0	21,965	121,237	23,423	125,825	105.0	114.6	134,884	670,113	114.9	116.5	0	0	
	部品 家庭用ミシンのもの									0	0	-	-	0	0	-	-	
	家庭用ミシン合計	1,458	4,588	0	0	21,965	121,237	23,423	125,825	105.0	114.6	134,884	670,113	114.9	116.5	0	0	
工業用ミシン	自動式 単針直線(織物用)					300	1,471	300	1,471	-	-	599	4,074	146.1	188.5			
	自動式 単針直線(その他)							0	0	-	-	0	0	-	-			
	自動式 オーバーロック					806	7,763	806	7,763	215.5	368.3	2,869	18,094	110.0	141.7			
	自動式 その他					242	2,151	242	2,151	-	-	426	25,662	54.5	726.1			
	計	0	0	0	0	1,348	11,385	1,348	11,385	360.4	540.1	3,894	47,830	102.5	259.1	0	0	
	その他 単針直線(織物用)					516	3,432	516	3,432	67.5	85.3	5,004	27,397	354.1	377.4			
	その他 単針直線(その他)							0	0	-	-	0	0	-	-			
	その他 オーバーロック			15	3,664			15	3,664	38.5	932.3	665	7,642	138.0	178.3			
	その他 その他					239	42,811	239	42,811	142.3	1,982.0	1,262	91,693	131.6	377.8			
	計	0	0	15	3,664	755	46,243	770	49,907	79.3	758.9	6,931	126,732	242.9	353.9	0	0	
	小計	0	0	15	3,664	2,103	57,628	2,118	61,292	157.5	705.8	10,825	174,562	162.7	321.6	0	0	
	部品	ボビンケース(個)					23,000	1,269	23,000	1,269	-	-	40,550	4,224	94.3	100.6		
		カマ(個)							0	0	-	-	5,959	9,193	80.3	123.9		
		その他				2,285	2,380	0	4,665	-	149.9	0	26,106	-	94.4		5,456	
		小計		0		2,285	3,649	0	5,934	-	106.8	0	39,523	-	100.6		5,456	
	工業用ミシン合計	0	0	15	5,949	2,103	61,277	2,118	67,226	157.5	472.0	10,825	214,085	162.7	228.8	0	5,456	
針(千本)							0	0	-	-	694	6,777	263.9	231.1	45	327		
テーブル及びカバー							0	0	-	-	0	1,395	-	343.6				
総計(ミシン合計)	1,458	4,588	15	3,664	24,068	178,865	25,541	187,117	108.0	158.0	145,709	844,675	117.5	134.2	0	0		
総計	1,458	4,588	15	5,949	24,068	182,514	25,541	193,051	108.0	155.7	145,709	892,370	117.5	132.8	0	5,783		

		オランダ		ベルギー		フランス		ドイツ		スイス		ポルトガル		スペイン		イタリア		
		数量	金額	数量	金額	数量	金額	数量	金額	数量	金額	数量	金額	数量	金額	数量	金額	
家庭用 ミシン	ジグザグ縫(電子速度調整式)																	
	ジグザグ縫(その他)																	
	その他							1,327	74,655									
	小計	0	0	0	0	0	0	1,327	74,655	0	0	0	0	0	0	0	0	
	部品 家庭用ミシンのもの																	
	家庭用ミシン合計	0	0	0	0	0	0	1,327	75,096	0	1,353	0	0	0	0	0	0	
工業用 ミシン	自動式 単針直線(織物用)																	
	自動式 単針直線(その他)																	
	自動式 オーバーロック																	
	自動式 その他	19	43,874			25	28,988											
	計	19	43,874	0	0	25	28,988	0	0	0	0	0	0	0	0	0	0	
	その他 単針直線(織物用)	92	15,687															
	その他 単針直線(その他)	61	23,341													1	550	
	その他 オーバーロック							180	33,315									
	その他 その他	182	29,644	100	3,000			187	50,310							2	560	
	計	335	68,672	100	3,000	0	0	367	83,625	0	0	0	0	0	0	3	1,110	
	小計	354	112,546	100	3,000	25	28,988	367	83,625	0	0	0	0	0	0	3	1,110	
	部品	ボビンケース(個)							455	1,301							4,620	2,148
		カマ(個)							1,163	3,824				110	243	608	2,309	
		その他				493		889		12,060			1,372		1,984		6,704	
		小計		0		493		889		17,185		0	1,372		2,227		11,161	
工業用ミシン合計	354	112,546	100	3,493	25	29,877	367	100,810	0	0	0	1,372	0	2,227	3	12,271		
針(千本)								49	1,195							12	324	
テーブル及びカバー																		
総計(ミシン合計)	354	112,546	100	3,000	25	28,988	1,694	158,280	0	0	0	0	0	0	3	1,110		
総計	354	112,546	100	3,493	25	29,877	1,694	177,101	0	1,353	0	1,372	0	2,227	3	12,595		

		ポーランド		オーストリア		ギリシャ		ルーマニア		トルコ		リトアニア		ベラルーシ		モルドバ		
		数量	金額	数量	金額	数量	金額	数量	金額	数量	金額	数量	金額	数量	金額	数量	金額	
家庭用 ミシン	ジグザグ縫(電子速度調整式)																	
	ジグザグ縫(その他)																	
	その他																	
	小計	0	0	0	0	0	0	0	0	0	0	0	0	0	0	0	0	
	部品 家庭用ミシンのもの		874															
	家庭用ミシン合計	0	874	0	0	0	0	0	0	0	0	0	0	0	0	0	0	
工業用 ミシン	自動式 単針直線(織物用)																	
	自動式 単針直線(その他)																	
	自動式 オーバーロック																	
	自動式 その他									17	26,196							
	計	0	0	0	0	0	0	0	0	17	26,196	0	0	0	0	0	0	
	その他 単針直線(織物用)									57	13,476							
	その他 単針直線(その他)																	
	その他 オーバーロック									106	11,717							
	その他 その他			10	3,420					523	125,097							
	計	0	0	10	3,420	0	0	0	0	686	150,290	0	0	0	0	0	0	
	小計	0	0	10	3,420	0	0	0	0	703	176,486	0	0	0	0	0	0	
	部品	ボビンケース(個)	2,058	2,120							16,680	3,896						
		カマ(個)	2,269	7,542			128	845			10,706	21,648		26	226			
		その他		9,646						1,959		8,074		984		524		338
		小計		19,308		0		845		1,959		33,618		984		750		338
工業用ミシン合計	0	19,308	10	3,420	0	845	0	1,959	703	210,104	0	984	0	750	0	338		
針(千本)																		
テーブル及びカバー																		
総計(ミシン合計)	0	0	10	3,420	0	0	0	0	703	176,486	0	0	0	0	0	0		
総計	0	20,182	10	3,420	0	845	0	1,959	703	210,104	0	984	0	750	0	338		

		チェコ		アイスランド		セルビア		ウズベキスタン		ヨーロッパ7月計		対前年同期比		ヨーロッパ1~7月計		対前年同期比		
		数量	金額	数量	金額	数量	金額	数量	金額	数量	金額	数量	金額	数量	金額	数量	金額	
家庭用ミシン	ジグザグ縫(電子速度調整式)									0	0	-	-	0	0	-	-	
	ジグザグ縫(その他)									0	0	-	-	1,300	75,316	400.0	646.4	
	その他			4	209					1,331	74,864	54.3	60.5	10,338	542,821	94.8	97.2	
	小計	0	0	4	209	0	0	0	0	1,331	74,864	54.3	60.5	11,638	618,137	103.6	108.5	
	部品 家庭用ミシンのもの									0	2,668	-	22.6	0	13,421	-	27.3	
	家庭用ミシン合計	0	0	4	209	0	0	0	0	1,331	77,532	54.3	57.2	11,638	631,558	103.6	102.0	
工業用ミシン	自動式 単針直線(織物用)									0	0	-	-	0	0	-	-	
	自動式 単針直線(その他)									0	0	-	-	0	0	-	-	
	自動式 オーバーロック									0	0	-	-	3	1,593	1.9	27.8	
	自動式 その他									61	99,058	174.3	145.2	409	731,207	75.6	133.2	
	計	0	0	0	0	0	0	0	0	61	99,058	169.4	104.0	412	732,800	58.6	125.9	
	その他 単針直線(織物用)									149	29,163	171.3	204.4	1,032	170,303	184.6	210.0	
	その他 単針直線(その他)									62	23,891	15.9	47.8	384	103,321	40.0	83.9	
	その他 オーバーロック									286	45,032	73.1	86.1	2,142	313,523	168.8	140.7	
	その他 その他									1,004	212,031	146.6	158.6	5,044	1,143,600	152.6	166.9	
	計	0	0	0	0	0	0	0	0	1,501	310,117	96.7	123.9	8,602	1,730,747	141.2	155.6	
	小計	0	0	0	0	0	0	0	0	1,562	409,175	98.4	118.4	9,014	2,463,547	132.6	145.4	
	部品	ボビンケース(個)									23,813	9,465	47.9	60.0	208,701	71,550	135.8	94.9
		カマ(個)									15,010	36,637	208.5	210.3	67,834	165,774	131.2	132.1
		その他		263				727		1,148	0	52,621	-	135.9	0	339,320	-	120.2
		小計		263		0		727		1,148	0	98,723	-	137.3	0	576,644	-	119.3
	工業用ミシン合計	0	263	0	0	0	727	0	1,148	1,562	507,898	98.4	121.7	9,014	3,040,191	132.6	139.6	
	針(千本)									106	1,846	557.9	93.7	202	4,706	98.1	89.0	
	テーブル及びカバー									0	0	-	-	0	331	-	-	
	総計(ミシン合計)	0	0	4	209	0	0	0	0	2,893	484,039	71.6	103.2	20,652	3,081,684	114.5	136.1	
	総計	0	263	4	209	0	727	0	1,148	2,893	587,276	71.6	105.8	20,652	3,676,786	114.5	131.2	

		カナダ		アメリカ合衆国		北米7月計		対前年同期比		北米1~7月計		対前年同期比		メキシコ		ホンジュラス		
		数量	金額	数量	金額	数量	金額	数量	金額	数量	金額	数量	金額	数量	金額	数量	金額	
家庭用ミシン	ジグザグ縫(電子速度調整式)					0	0	-	-	65	16,958	28.9	26.4					
	ジグザグ縫(その他)					0	0	-	-	0	0	-	-					
	その他			618	31,931	618	31,931	50.0	58.6	6,486	377,763	89.0	108.7					
	小計	0	0	618	31,931	618	31,931	46.6	40.3	6,551	394,721	87.2	95.8	0	0	0	0	
	部品 家庭用ミシンのもの				1,535	0	1,535	-	20.4	0	17,381	-	60.2					
	家庭用ミシン合計	0	0	618	33,466	618	33,466	46.6	38.6	6,551	412,102	87.2	93.5	0	0	0	0	
工業用ミシン	自動式 単針直線(織物用)					0	0	-	-	0	0	-	-					
	自動式 単針直線(その他)					0	0	-	-	0	0	-	-					
	自動式 オーバーロック					0	0	-	-	0	0	-	-					
	自動式 その他			35	76,823	35	76,823	87.5	81.5	212	428,719	79.4	70.2	2	6,319			
	計	0	0	35	76,823	35	76,823	83.3	74.2	212	428,719	78.2	69.1	2	6,319	0	0	
	その他 単針直線(織物用)			72	15,442	72	15,442	74.2	103.0	1,133	132,512	217.5	279.4					
	その他 単針直線(その他)			242	32,523	242	32,523	322.7	172.6	2,675	394,398	128.7	132.2					
	その他 オーバーロック			229	33,183	229	33,183	369.4	300.8	1,103	206,339	457.7	412.7					
	その他 その他			286	82,843	286	82,843	54.3	69.0	2,884	746,052	110.5	135.0	256	37,000			
	計	0	0	829	163,991	829	163,991	108.9	99.5	7,795	1,479,301	143.0	156.0	256	37,000	0	0	
	小計	0	0	864	240,814	864	240,814	107.6	89.7	8,007	1,908,020	139.9	121.6	258	43,319	0	0	
	部品	ボビンケース(個)			19,021	7,366	19,021	7,366	86.2	75.0	84,131	43,771	82.4	80.2	50	597		
		カマ(個)			5,082	25,930	5,082	25,930	66.3	107.7	32,882	148,931	72.5	102.3				
		その他		1,429		92,203	0	93,632	-	108.9	0	587,448	-	108.6		11,279		30,258
		小計		1,429		125,499	0	126,928	-	105.9	0	780,150	-	105.3		11,876		30,258
	工業用ミシン合計	0	1,429	864	366,313	864	367,742	107.6	94.7	8,007	2,688,170	139.9	116.4	258	55,195	0	30,258	
	針(千本)			210	6,374	210	6,374	144.8	71.2	391	18,238	60.7	72.2					
	テーブル及びカバー					0	0	-	-	0	6,575	-	202.6					
	総計(ミシン合計)	0	0	1,482	272,745	1,482	272,745	69.6	78.5	14,558	2,302,741	110.0	116.3	258	43,319	0	0	
	総計	0	1,429	1,482	406,153	1,482	407,582	69.6	84.1	14,558	3,125,085	110.0	112.5	258	55,195	0	30,258	

		エルサルバドル		ニカラグア		ドミニカ共和国		中米7月計		対前年同期比		中米1~7月計		対前年同期比		コロンビア		
		数量	金額	数量	金額	数量	金額	数量	金額	数量	金額	数量	金額	数量	金額	数量	金額	
家庭用ミシン	ジグザグ縫(電子速度調整式)							0	0	-	-	0	0	-	-			
	ジグザグ縫(その他)							0	0	-	-	0	0	-	-			
	その他							0	0	-	-	0	0	-	-			
	小計	0	0	0	0	0	0	0	0	-	-	0	0	-	-	0	0	
	部品 家庭用ミシンのもの							0	0	-	-	0	0	-	-			
	家庭用ミシン合計	0	0	0	0	0	0	0	0	-	-	0	0	-	-	0	0	
工業用ミシン	自動式 単針直線(織物用)							0	0	-	-	0	0	-	-			
	自動式 単針直線(その他)							0	0	-	-	0	0	-	-			
	自動式 オーバーロック							0	0	-	-	0	0	-	-			
	自動式 その他							2	6,319	-	-	26	18,029	325.0	124.0			
	計	0	0	0	0	0	0	2	6,319	-	-	26	18,029	288.9	79.5	0	0	
	その他 単針直線(織物用)							0	0	-	-	0	0	-	-			
	その他 単針直線(その他)							0	0	-	-	0	0	-	-			
	その他 オーバーロック					80	16,743	80	16,743	-	-	240	50,221	-	-			
	その他 その他					14	4,815	270	41,815	-	-	1,175	219,015	182.7	479.2			
	計	0	0	0	0	94	21,558	350	58,558	-	-	1,415	269,236	218.4	581.9	0	0	
	小計	0	0	0	0	94	21,558	352	64,877	-	-	1,441	287,265	219.3	416.6	0	0	
	部品	ボビンケース(個)							50	597	0.3	23.8	49,240	10,452	153.7	234.0		
		カマ(個)			220	414			220	414	26.5	16.3	3,130	3,966	82.0	37.0		
		その他		2,128				6,023	0	49,688	-	121.6	0	283,280	-	120.1	2,255	
		小計		2,128		414		6,023	0	50,699	-	110.5	0	297,698	-	118.6		2,255
	工業用ミシン合計	0	2,128	0	414	94	27,581	352	115,576	-	251.8	1,441	584,963	219.3	182.8	0	2,255	
	針(千本)							0	0	-	-	0	0	-	-			
	テーブル及びカバー							0	0	-	-	0	0	-	-			
	総計(ミシン合計)	0	0	0	0	94	21,558	352	64,877	-	-	1,441	287,265	219.3	416.6	0	0	
	総計	0	2,128	0	414	94	27,581	352	115,576	-	251.8	1,441	584,963	219.3	182.6	0	2,255	

		ペルー		ブラジル		ウルグアイ		南米7月計		対前年同期比		南米1~7月計		対前年同期比		モロッコ		
		数量	金額	数量	金額	数量	金額	数量	金額	数量	金額	数量	金額	数量	金額	数量	金額	
家庭用ミシン	ジグザグ縫(電子速度調整式)							0	0	-	-	0	0	-	-			
	ジグザグ縫(その他)							0	0	-	-	0	0	-	-			
	その他							0	0	-	-	0	0	-	-			
	小計	0	0	0	0	0	0	0	0	-	-	0	0	-	-	0	0	
	部品 家庭用ミシンのもの							0	0	-	-	0	1,275	-	-			
	家庭用ミシン合計	0	0	0	0	0	0	0	0	-	-	0	1,275	-	-	0	0	
工業用ミシン	自動式 単針直線(織物用)							0	0	-	-	0	0	-	-			
	自動式 単針直線(その他)							0	0	-	-	0	0	-	-			
	自動式 オーバーロック							0	0	-	-	0	0	-	-			
	自動式 その他			2	377			2	377	40.0	2.3	29	9,061	107.4	13.8			
	計	0	0	2	377	0	0	2	377	40.0	2.3	29	9,061	103.6	13.2	0	0	
	その他 単針直線(織物用)							0	0	-	-	0	0	-	-			
	その他 単針直線(その他)							0	0	-	-	0	0	-	-			
	その他 オーバーロック							0	0	-	-	7	1,026	41.2	58.1			
	その他 その他	313	38,398	27	8,643			340	47,041	112.2	210.4	1,108	162,243	85.3	146.1			
	計	313	38,398	27	8,643	0	0	340	47,041	112.2	210.4	1,115	163,269	84.2	142.1	0	0	
	小計	313	38,398	29	9,020	0	0	342	47,418	111.0	123.0	1,144	172,330	84.6	93.8	0	0	
	部品	ボビンケース(個)	10,220	2,349			41	296	10,261	2,645	862.3	477.4	24,492	7,616	321.0	278.0	400	278
		カマ(個)	312	551					312	551	70.1	64.8	9,963	26,332	144.4	189.8	376	949
		その他		250		3,504		2,792	0	8,801	-	149.1	0	64,474	-	142.5		933
		小計		3,150		3,504		3,088	0	11,997	-	164.2	0	98,422	-	159.1		2,160
	工業用ミシン合計	313	41,548	29	12,524	0	3,088	342	59,415	111.0	129.5	1,144	270,752	84.6	110.3	0	2,160	
	針(千本)							0	0	-	-	2	653	13.3	63.0			
	テーブル及びカバー							0	0	-	-	0	0	-	-			
	総計(ミシン合計)	313	38,398	29	9,020	0	0	342	47,418	111.0	123.0	1,144	172,330	84.6	93.8	0	0	
	総計	313	41,548	29	12,524	0	3,088	342	59,415	111.0	129.5	1,144	272,680	84.6	110.6	0	2,160	

		チュニジア		エジプト		エチオピア		ウガンダ		モーリシャス		南アフリカ		アフリカ7月計		対前年同期比	
		数量	金額	数量	金額	数量	金額	数量	金額	数量	金額	数量	金額	数量	金額	数量	金額
家庭用 ミシン	ジグザグ縫(電子速度調整式)							85	510					85	510	12.2	38.9
	ジグザグ縫(その他)													0	0	-	-
	その他													0	0	-	-
	小計	0	0	0	0	0	0	85	510	0	0	0	0	85	510	11.8	28.4
	部品 家庭用ミシンのもの													0	0	-	-
	家庭用ミシン合計	0	0	0	0	0	0	85	510	0	0	0	0	85	510	11.8	28.4
工業用 ミシン	自動式 単針直線(織物用)													0	0	-	-
	自動式 単針直線(その他)													0	0	-	-
	自動式 オーバーロック													0	0	-	-
	自動式 その他													0	0	-	-
	計	0	0	0	0	0	0	0	0	0	0	0	0	0	0	-	-
	その他 単針直線(織物用)													0	0	-	-
	その他 単針直線(その他)													0	0	-	-
	その他 オーバーロック													0	0	-	-
	その他 その他													0	0	-	-
	計	0	0	0	0	0	0	0	0	0	0	0	0	0	0	-	-
	小計	0	0	0	0	0	0	0	0	0	0	0	0	0	0	-	-
	部品 ボビンケース(個)			48	203									448	481	-	-
	部品 カマ(個)			142	762							162	421	680	2,132	393.1	162.4
	部品 その他		3,919		1,528		444			915		267		0	8,006	-	218.1
部品 小計		3,919		2,493		444		0	915		688		0	10,619	-	213.1	
工業用ミシン合計	0	3,919	0	2,493	0	444	0	0	0	915	0	688	0	10,619	-	145.5	
針(千本)			50	426									50	426	-	-	
テーブル及びカバー													0	0	-	-	
総計(ミシン合計)	0	0	0	0	0	0	85	510	0	0	0	0	85	510	11.4	12.4	
総計	0	3,919	0	2,919	0	444	85	510	0	915	0	688	85	11,555	11.4	127.1	

		アフリカ1~7月計		対前年同期比		オーストラリア		ニュージーランド		大洋州7月計		対前年同期比		大洋州1~7月計		対前年同期比	
		数量	金額	数量	金額	数量	金額	数量	金額	数量	金額	数量	金額	数量	金額	数量	金額
家庭用 ミシン	ジグザグ縫(電子速度調整式)	145	720	17.9	36.9					0	0	-	-	0	0	-	-
	ジグザグ縫(その他)	0	0	-	-					0	0	-	-	0	0	-	-
	その他	79	251	29.2	8.0					0	0	-	-	287	14,690	35.7	32.2
	小計	224	971	20.7	19.1	0	0	0	0	0	0	-	-	287	14,690	32.4	20.1
	部品 家庭用ミシンのもの	0	0	-	-					0	0	-	-	0	410	-	44.6
	家庭用ミシン合計	224	971	20.7	19.1	0	0	0	0	0	0	-	-	287	15,100	32.4	20.4
工業用 ミシン	自動式 単針直線(織物用)	0	0	-	-					0	0	-	-	0	0	-	-
	自動式 単針直線(その他)	0	0	-	-					0	0	-	-	0	0	-	-
	自動式 オーバーロック	0	0	-	-					0	0	-	-	0	0	-	-
	自動式 その他	0	0	-	-					0	0	-	-	0	0	-	-
	計	0	0	-	-	0	0	0	0	0	0	-	-	0	0	-	-
	その他 単針直線(織物用)	0	0	-	-					0	0	-	-	0	0	-	-
	その他 単針直線(その他)	0	0	-	-	16	1,613			16	1,613	-	-	46	5,457	71.9	72.0
	その他 オーバーロック	0	0	-	-					0	0	-	-	0	0	-	-
	その他 その他	298	28,595	73.9	130.5	6	888	1	242	7	1,130	350.0	184.6	17	3,816	51.5	111.4
	計	298	28,595	62.1	117.6	22	2,501	1	242	23	2,743	1,150.0	448.2	63	9,273	64.9	84.3
	小計	298	28,595	62.0	115.1	22	2,501	1	242	23	2,743	1,150.0	448.2	63	9,273	63.6	79.7
	部品 ボビンケース(個)	518	717	10.0	122.4					0	0	-	-	0	0	-	-
	部品 カマ(個)	2,592	7,264	77.0	81.8					0	0	-	-	0	0	-	-
	部品 その他	0	41,854	-	128.2		754			0	754	-	193.3	0	6,991	-	140.2
部品 小計	0	49,835	-	118.4		754		0	0	754	-	59.6	0	6,991	-	119.3	
工業用ミシン合計	298	78,430	62.0	117.2	22	3,255	1	242	23	3,497	1,150.0	186.2	63	16,264	63.6	92.9	
針(千本)	50	426	-	-					0	0	-	-	4	319	14.3	14.0	
テーブル及びカバー	0	0	-	-					0	0	-	-	0	0	-	-	
総計(ミシン合計)	522	29,566	33.4	98.8	22	2,501	1	242	23	2,743	18.1	16.5	350	23,963	35.6	28.2	
総計	522	79,827	33.4	110.8	22	3,255	1	242	23	3,497	18.1	18.0	350	31,683	35.6	33.7	

		総計7月計		対前年同期比		総計1~7月計		対前年同期比		
		数量	金額	数量	金額	数量	金額	数量	金額	
家庭用 ミシン	ジグザグ縫(電子速度調整式)	11,826	36,215	108.4	51.0	79,353	238,170	104.1	71.1	
	ジグザグ縫(その他)	2,987	21,016	71.3	70.2	19,598	187,894	90.3	124.8	
	その他	18,769	201,216	104.6	81.2	102,087	1,392,944	122.4	110.7	
	小計	33,582	258,447	101.7	74.1	201,038	1,819,008	110.8	104.3	
	部品 家庭用ミシンのもの	0	27,010	-	66.6	0	181,213	-	74.1	
	家庭用ミシン合計	33,582	285,457	101.7	73.3	201,038	2,000,221	110.8	100.6	
工業用 ミシン	自動式 単針直線(織物用)	365	7,075	1,921.1	19.1	742	28,283	123.5	17.3	
	自動式 単針直線(その他)	0	0	-	-	0	0	-	-	
	自動式 オーバーロック	854	12,322	228.3	584.5	3,072	104,754	100.0	189.6	
	自動式 その他	604	652,119	257.0	150.7	2,394	3,582,303	71.5	124.7	
	計	1,823	671,516	290.3	142.3	6,208	3,715,340	88.4	120.2	
	その他 単針直線(織物用)	1,043	101,266	87.7	213.4	8,974	606,810	219.1	229.0	
	その他 単針直線(その他)	858	163,769	114.9	148.6	5,433	969,124	114.3	134.5	
	その他 オーバーロック	1,985	255,959	223.0	231.5	11,408	1,428,973	146.3	160.6	
	その他 その他	8,842	1,934,732	158.1	183.1	49,034	10,466,471	126.3	150.5	
	計	12,728	2,455,726	151.2	185.3	74,849	13,471,378	135.0	152.5	
	小計	14,551	3,127,242	160.9	174.0	81,057	17,186,718	129.7	144.2	
	部品	ポビンケース(個)	409,844	80,850	98.0	96.7	2,394,708	497,491	96.3	98.5
		カマ(個)	284,259	501,961	116.8	122.1	1,926,102	2,888,133	112.1	109.8
		その他	0	683,968	-	121.6	0	4,669,992	-	124.5
		小計	0	1,266,779	-	119.8	0	8,055,616	-	117.0
工業用ミシン合計	14,551	4,394,021	160.9	153.9	81,057	25,242,334	129.7	134.2		
針(千本)	634	13,635	60.8	50.3	3,757	85,032	16.4	32.0		
テーブル及びカバー	0	271	-	6.5	0	10,744	-	71.0		
総計(ミシン合計)	48,133	3,385,689	114.4	157.8	282,095	19,005,726	115.7	139.1		
総計	48,133	4,693,384	114.4	143.3	282,095	27,338,331	115.7	129.7		

2022年7月 輸入

(財務省関税局調)

(単位：台、千円、%)

		韓国		中国		台湾		香港		ベトナム	
		数量	金額	数量	金額	数量	金額	数量	金額	数量	金額
家庭用 ミシン	完成品(頭部含む)			21,018	176,325	10,482	178,001			4,618	45,720
	部品				3,411		112,802				2,156
家庭用合計		0	0	21,018	179,736	10,482	290,803	0	0	4,618	47,876
工業用 ミシン	自動式:単針直線			249	44,626						
	自動式:オーバーロック										
	自動式:その他			27	17,547	211	40,865	3	378	13	3,338
	自動式計	0	0	276	62,173	211	40,865	3	378	13	3,338
	その他:単針直線			353	40,991					64	2,419
	その他:オーバーロック			1,285	93,580						
	その他:その他	3	1,847	831	100,602					17	1,642
	その他計	3	1,847	2,469	235,173	0	0	0	0	81	4,061
小計	3	1,847	2,745	297,346	211	40,865	3	378	94	7,399	
部品			4,107		553,283		179,372		584		353,829
工業用合計		3	5,954	2,745	850,629	211	220,237	3	962	94	361,228
針(千本)				60	319	3	389			22,409	59,888
テーブル及びカバー					26,871		2,942				
総計(ミシン合計)		3	1,847	23,763	473,671	10,693	218,866	3	378	4,712	53,119
総計		3	5,954	23,763	1,057,555	10,693	514,371	3	962	4,712	468,992

		タイ		シンガポール		フィリピン		インド		ドイツ	
		数量	金額	数量	金額	数量	金額	数量	金額	数量	金額
家庭用 ミシン	完成品(頭部含む)	4,675	27,609								
	部品		1,277								
家庭用合計		4,675	28,886	0	0	0	0	0	0	0	0
工業用 ミシン	自動式:単針直線									1	1,200
	自動式:オーバーロック										
	自動式:その他									5	3,708
	自動式計	0	0	0	0	0	0	0	0	6	4,908
	その他:単針直線										
	その他:オーバーロック										
	その他:その他									6	6,627
	その他計	0	0	0	0	0	0	0	0	6	6,627
小計	0	0	0	0	0	0	0	0	12	11,535	
部品			3,664		218		2,028				1,526
工業用合計		0	3,664	0	218	0	2,028	0	0	12	13,061
針(千本)								22	751		
テーブル及びカバー											
総計(ミシン合計)		4,675	27,609	0	0	0	0	0	0	12	11,535
総計		4,675	32,550	0	218	0	2,028	0	751	12	13,061

		スイス		イタリア		アメリカ合衆国		総計7月計		対前年同期比	
		数量	金額	数量	金額	数量	金額	数量	金額	数量	金額
家庭用 ミシン	完成品(頭部含む)					1	345	40,794	428,000	68.0	58.6
	部品		1,733					0	121,379	-	178.3
家庭用合計		0	1,733	0	0	1	345	40,794	549,379	68.0	68.8
工業用 ミシン	自動式:単針直線							250	45,826	145.3	333.4
	自動式:オーバーロック							0	0	-	-
	自動式:その他			3	4,096			262	69,932	121.9	127.7
	自動式計	0	0	3	4,096	0	0	512	115,758	126.4	158.0
	その他:単針直線							417	43,410	347.5	377.9
	その他:オーバーロック							1,285	93,580	626.8	663.8
	その他:その他							857	110,718	247.0	274.9
	その他計	0	0	0	0	0	0	2,559	247,708	380.8	376.1
小計	0	0	3	4,096	0	0	3,071	363,466	285.1	261.3	
部品				251		286	0	1,099,148	-	198.3	
工業用合計		0	0	3	4,347	0	286	3,071	1,462,614	285.1	211.0
針(千本)								22,494	61,347	81.4	80.4
テーブル及びカバー								0	29,813	-	323.0
総計(ミシン合計)		0	0	3	4,096	1	345	43,865	791,466	71.8	91.1
総計		0	1,733	3	4,347	1	631	43,865	2,103,153	71.8	133.4

		累計1~7月計		対前年同期比	
		数量	金額	数量	金額
家庭用 ミシン	完成品(頭部含む)	354,202	4,139,333	46.5	56.7
	部品	0	642,772	-	137.3
家庭用合計		354,202	4,782,105	46.5	61.6
工業用 ミシン	自動式:単針直線	744	152,902	48.0	126.5
	自動式:オーバーロック	104	25,627	21.7	75.3
	自動式:その他	2,031	374,358	107.7	109.0
	自動式計	2,879	552,887	73.5	110.9
	その他:単針直線	1,199	103,348	53.5	59.0
	その他:オーバーロック	4,655	313,855	387.3	387.6
	その他:その他	4,273	509,223	116.8	127.6
	その他計	10,127	926,426	142.6	141.4
小計	13,006	1,479,313	118.1	128.2	
部品	0	6,478,437	-	164.5	
工業用合計		13,006	7,957,750	118.1	156.3
針(千本)		167,262	515,490	96.0	104.8
テーブル及びカバー		0	117,686	-	162.3
総計(ミシン合計)		367,208	5,618,646	47.5	66.5
総計		367,208	13,373,031	47.5	99.6

価格(税込) 540円