

2022 — 10

No. 832

# JASMA

(生産・輸出・輸入統計)

一般社団法人日本縫製機械工業会

JAPAN SEWING MACHINERY MANUFACTURERS ASSOCIATION

105-0004 東京都港区新橋5-25-3

電話 03-6435-8190

FAX 03-6435-8192

URL <https://www.jasma.or.jp>

# JASMA

(生産・輸出・輸入統計)

## 2022年10月分 目次

I	10月の概況	1
II	月次推移グラフ(2021年1月～12月 2022年1月～)	
	1家庭用ミシンの生産、販売、在庫台数	3
	2家庭用ミシンの生産、販売金額	4
	3家庭用ミシンの輸出台数、金額	5
	4家庭用ミシンの輸出台数、金額	6
	5工業用ミシンの生産、販売、在庫台数	7
	6工業用ミシンの生産、販売金額	8
	7工業用ミシンの輸出台数、金額	9
	8工業用ミシンの輸出台数、金額	10
III	生産、販売、在庫データ (10月分)	11
IV	国別、地域別輸出データ (10月分)	12
V	国別、地域別輸入データ (10月分)	19

## 2022年10月の概況

### I. ミシン

#### 「生産」

(1)10月実績 (単位:台、百万円、%)

	数量	前年同期比	金額	前年同期比
ミシン合計	12,249	103.5	2,310	104.8
家庭用ミシン計	4,729	94.5	222	96.5
工業用ミシン計	7,520	110.1	2,088	105.8

(2)1~10月実績 (単位:台、百万円、%)

	数量	前年同期比	金額	前年同期比
ミシン合計	124,244	108.3	24,597	123.5
家庭用ミシン計	45,863	96.4	2,174	99.7
工業用ミシン計	78,381	116.8	22,423	126.4

① 10月のミシン生産は、「家庭用」は4,729台、222百万円で、前年同期比94.5%(台数)、96.5%(金額)、「工業用」は7,520台、2,088百万円で、前年同期比110.1%(台数)、105.8%(金額)である。

② 前月比では、「家庭用」は台数で101.1%、金額で101.4%、「工業用」は台数で95.8%、金額で84.4%である。

#### 「販売」

(1)10月実績 (単位:台、百万円、%)

	数量	前年同期比	金額	前年同期比
ミシン合計	18,755	101.3	3,213	107.9
家庭用ミシン計	4,818	96.7	241	106.6
工業用ミシン計	13,937	103.0	2,972	108.0

(2)1~10月実績 (単位:台、百万円、%)

	数量	前年同期比	金額	前年同期比
ミシン合計	191,822	116.8	32,667	132.4
家庭用ミシン計	46,073	97.1	2,212	102.3
工業用ミシン計	145,749	124.8	30,455	135.3

① 10月のミシン販売は、「家庭用」は4,818台、241百万円で、前年同期比96.7%(台数)、106.6%(金額)、「工業用」は13,937台、2,972百万円で、前年同期比103.0%(台数)、108.0%(金額)である。

② 前月比では、「家庭用」は台数で99.8%、金額で97.6%、「工業用」は台数で95.1%、金額で88.8%である。

### 「輸出」

#### 地域別輸出実績(10月)

(単位:台、千円、%、部品含まず)

	家庭用ミシン		前年同期比		工業用ミシン		前年同期比		合計		前年同期比	
	数量	金額	数量	金額	数量	金額	数量	金額	数量	金額	数量	金額
東アジア	0	0	-	-	2,597	891,674	83.2	114.4	2,597	891,674	83.2	114.4
東南アジア	5,544	19,539	207.6	224.2	3,316	957,818	94.3	128.8	8,860	977,357	143.2	129.9
中近東	22,178	125,356	116.2	134.0	1,550	15,488	112.8	42.9	23,728	140,844	116.0	108.7
ヨーロッパ	2,875	150,543	154.6	161.9	1,307	295,955	102.0	79.0	4,182	446,498	133.1	95.5
北米	498	35,243	24.1	30.4	801	366,775	32.7	56.6	1,299	402,018	28.8	52.6
中米	0	0	-	-	240	55,942	1,500.0	1,688.1	240	55,942	1,500.0	1,688.1
南米	0	0	-	-	440	70,722	114.9	218.6	440	70,722	60.4	216.0
アフリカ	0	0	-	-	2	614	-	-	2	614	0.9	60.1
大洋州	155	8,032	-	-	30	4,077	230.8	195.1	185	12,109	1,423.1	579.4
合計	31,250	338,713	119.1	108.3	10,283	2,659,065	84.6	101.5	41,533	2,997,778	108.2	102.2
前年同期比	119.1	108.3	-	-	84.6	101.5	-	-	108.2	102.2	-	-
前月比	114.2	149.0	-	-	107.2	103.9	-	-	112.4	107.6	-	-
累計	283,069	2,659,682	111.2	105.2	113,203	25,046,922	123.7	139.9	396,272	27,706,604	114.5	135.6
前年同期比	111.2	105.2	-	-	123.7	139.9	-	-	114.5	135.6	-	-

#### 国別輸出実績(10月)

(単位:台、千円、%、部品含まず)

	家庭用ミシン		前年同期比		工業用ミシン		前年同期比		合計		前年同期比	
	数量	金額	数量	金額	数量	金額	数量	金額	数量	金額	数量	金額
1. 中国	0	0	-	-	1,435	364,192	82.2	126.9	1,435	364,192	82.2	126.9
2. シンガポール	0	0	-	-	2,857	808,880	110.8	135.3	2,857	808,880	110.8	135.3
3. 香港	0	0	-	-	1,096	506,583	89.3	108.4	1,096	506,583	89.3	108.4
4. アメリカ	498	35,243	24.1	30.4	801	366,775	32.7	56.6	1,299	402,018	28.8	52.6
5. ベトナム	0	0	-	-	88	28,618	79.3	113.7	88	28,618	79.3	113.7
6. ドイツ	2,615	137,712	188.1	196.0	461	70,112	185.9	97.3	3,076	207,824	187.8	146.1
7. アラブ首長国連邦	20,539	120,038	107.6	128.3	1,550	15,488	122.5	134.0	22,089	135,526	108.6	129.0
8. オランダ	0	0	-	-	93	87,688	23.8	71.2	93	87,688	23.8	71.2
9. トルコ	0	0	-	-	550	103,690	104.8	104.6	550	103,690	104.8	104.6
10. インド	0	0	-	-	129	50,092	21.3	81.7	129	50,092	21.3	81.7
合計(その他含む)	31,250	338,713	119.1	108.3	10,283	2,659,065	84.6	101.5	41,533	2,997,778	108.2	102.2
前年同期比	119.1	108.3	-	-	84.6	101.5	-	-	108.2	102.2	-	-
前月比	114.2	149.0	-	-	107.2	103.9	-	-	112.4	107.6	-	-
累計	283,069	2,659,682	111.2	105.2	113,203	25,046,922	123.7	139.9	396,272	27,706,604	114.5	135.6
前年同期比	111.2	105.2	-	-	123.7	139.9	-	-	114.5	135.6	-	-

※順位は前年の「合計金額」上位10カ国

- ① 10月の輸出は、「家庭用」は31,250台、338,713千円で、前年同期比119.1%(台数)、108.3%(金額)、「工業用」は10,283台、2,659,065千円で、前年同期比84.6%(台数)、101.5%(金額)である。
- ② 前月比では、「家庭用」は台数で114.2%、金額で149.0%、「工業用」は台数で107.2%、金額で103.9%である。
- ③ 国別の輸出では、「家庭用」は主要国の「アメリカ」が前年同期比24.1%(台数)、30.4%(金額)である。「アラブ首長国連邦」が107.6%(台数)、128.3%(金額)である。

「工業用」は主要国の「シンガポール」が前年同期比110.8%(台数)、135.3%(金額)、「中国」が前年同期比82.2%(台数)、126.9%(金額)、「アメリカ」が前年同期比32.7%(台数)、56.6%(金額)、「香港」が前年同期比89.3%(台数)、108.4%(金額)である。

「輸入」

国別輸入実績(10月)

(単位:台、千円、%、部品含まず)

	家庭用ミシン		前年同期比		工業用ミシン		前年同期比		合計		前年同期比	
	数量	金額	数量	金額	数量	金額	数量	金額	数量	金額	数量	金額
1. 中国	28,169	180,998	174.4	76.7	1,495	145,188	140.1	141.7	29,664	326,186	172.3	96.3
2. ベトナム	10,000	134,875	480.8	657.7	112	36,832	248.9	591.0	10,112	171,707	475.9	642.2
3. 台湾	8,783	160,100	91.7	119.3	196	43,988	101.0	122.9	8,979	204,088	91.9	120.1
4. タイ	2,342	29,540	161.1	364.9	0	0	-	-	2,342	29,540	160.9	355.9
5. ドイツ	0	0	-	-	3	5,050	100.0	174.4	3	5,050	100.0	174.4
6. アメリカ	0	0	-	-	2	345	-	-	2	345	-	-
7. インド	0	0	-	-	0	0	-	-	0	0	-	-
8. 韓国	0	0	-	-	0	0	-	-	0	0	-	-
9. イタリア	0	0	-	-	1	1,115	-	-	1	1,115	-	-
10. フィリピン	0	0	-	-	0	0	-	-	0	0	-	-
合計(その他含)	49,294	505,513	168.5	126.7	1,811	235,229	136.8	152.2	51,105	740,742	167.1	133.9
前年同期比	168.5	126.7	-	-	136.8	152.2	-	-	167.1	133.9	-	-
前月比	155.5	109.3	-	-	80.1	105.9	-	-	150.5	108.2	-	-
累計	480,269	5,575,394	55.2	64.5	19,827	2,246,688	128.8	135.3	500,096	7,822,082	56.5	75.9
前年同期比	55.2	64.5	-	-	128.8	135.3	-	-	56.5	75.9	-	-

※順位は前年の「合計金額」上位10カ国

- ① 10月の輸入は、「家庭用」は49,294台、505,513千円で、前年同期比168.5%(台数)、126.7%(金額)、「工業用」は1,811台、235,229千円で、前年同期比136.8%(台数)、152.2%(金額)である。  
 国別の占有率をみると、「家庭用」は「中国」が台数で57.1%、金額で35.8%、「台湾」が台数で17.8%、金額で31.7%である。  
 「工業用」は「中国」が台数で82.6%、金額で61.7%、「台湾」が台数で10.8%、金額で18.7%である。
- ② 前月比では、「家庭用」は台数で155.5%、金額で109.3%、「工業用」は台数で80.1%、金額で105.9%である。

II. 部品

「輸出」

地域別輸出実績(10月)

(単位:千円、%)

	家庭用ミシン部品		工業用ミシン部品				前年 同期比	針	前年 同期比	テーブル、カバー	前年 同期比
	家庭ミシもの	前年 同期比	ホビンケース	カマ	その他	合計					
東アジア	11,215	53.1	32,828	283,333	290,378	606,539	100.1	8,709	149.6	0	-
東南アジア	2,951	22.4	17,716	142,616	186,631	346,963	99.1	2,188	99.6	302	19.3
中近東	0	-	324	2,349	3,509	6,182	314.8	0	-	0	-
ヨーロッパ	1,051	-	11,746	30,479	59,452	101,677	147.9	0	-	0	-
北米	1,971	58.8	15,067	37,564	97,301	149,932	118.3	5,995	206.2	5,048	873.4
中米	0	-	0	1,047	35,163	36,210	105.8	0	-	0	-
南米	0	-	1,245	1,225	13,644	16,114	112.0	528	-	0	-
アフリカ	0	-	0	1,049	6,889	7,938	150.8	0	-	0	-
大洋州	0	-	0	0	218	218	-	368	-	0	-
合計	17,188	45.6	78,926	499,662	693,185	1,271,773	105.3	17,788	138.5	5,350	222.9
前年同期比	45.6	-	126.2	145.1	86.6	105.3	-	138.5	-	222.9	-
前月比	75.2	-	137.3	123.5	124.9	125.1	-	112.0	-	153.5	-
累計	246,509	70.2	704,563	4,084,357	6,468,271	11,257,191	116.3	132,034	42.6	20,735	77.6
前年同期比	70.2	-	108.8	117.3	116.5	116.3	-	42.6	-	77.6	-

注:平成24年1月から、「テーブル及びカバー」については、家庭用部品から分かれ単独の品目になった。

- ① 10月の部品輸出は「家庭用ミシン部品」が17,188千円、「工業用ミシン部品」が1,271,773千円、「針」が千17,788円、「テーブル及びカバー」5,350千円、前年同期比では「家庭用」が45.6%、「工業用」が105.3%、「針」が138.5%、「テーブル及びカバー」が222.9%である。
- ② 前月比では、「家庭用」が75.2%、「工業用」が125.1%、「針」が112.0%、「テーブル及びカバー」が153.5%である。

「輸入」

国別輸入実績(10月)

(単位:千円、%)

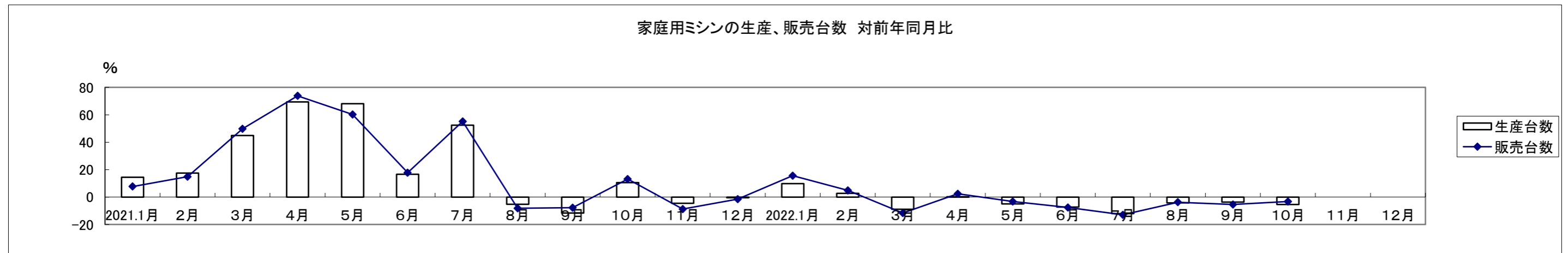
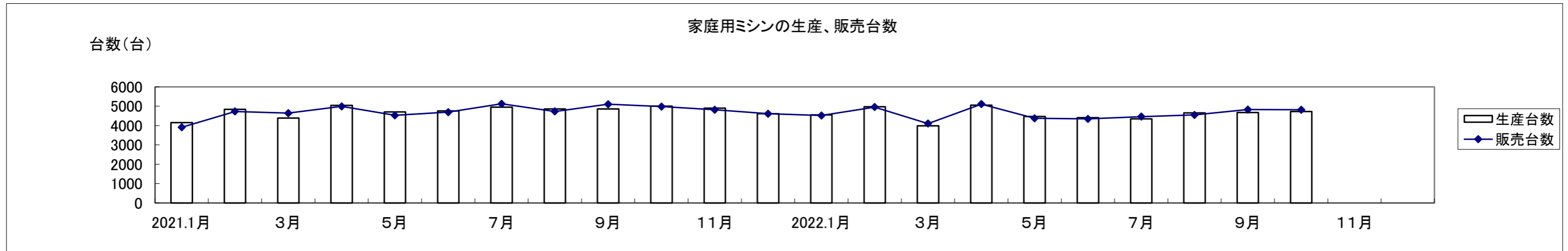
	家庭用部品	工業用部品	針	テーブル、カバー	小計
中国	1,851	360,293	256	5,092	5,348
ベトナム	1,847	301,635	78,501	0	78,501
台湾	71,161	132,457	0	711	711
アメリカ	0	3,653	0	0	0
フィリピン	0	922	0	0	0
韓国	0	2,446	0	4,209	4,209
タイ	844	1,544	0	0	0
シンガポール	0	2,622	0	0	0
香港	0	519	0	0	0
ドイツ	0	1,339	0	0	0
インド	0	0	1,218	0	1,218
オランダ	0	537	0	0	0
ルーマニア	0	0	0	0	0
チリ	0	0	0	0	0
合計(その他含)	76,449	807,967	79,975	10,012	89,987
前年同期比	121.4	123.1	173.8	116.9	164.9
前月比	94.8	95.0	111.8	79.4	106.9
累計	890,435	9,206,435	726,351	152,594	878,945
前年同期比	131.8	160.2	113.7	158.0	119.5

- ① 10月の部品輸入は「家庭用ミシン部品」が76,449千円、「工業用ミシン部品」が807,967千円、「針」が79,975千円、「テーブル及びカバー」10,012千円、前年同期比では「家庭用」が121.4%、「工業用」が123.1%、「針」が173.8%、「テーブル及びカバー」が116.9%である。
- ② 前月比では、「家庭用」が94.8%、「工業用」が95.0%、「針」が111.8%、「テーブル及びカバー」が79.4%である。

家庭用ミシンの生産、販売、在庫台数(月次) (2021/1~12,2022/1~)

単位:台、%

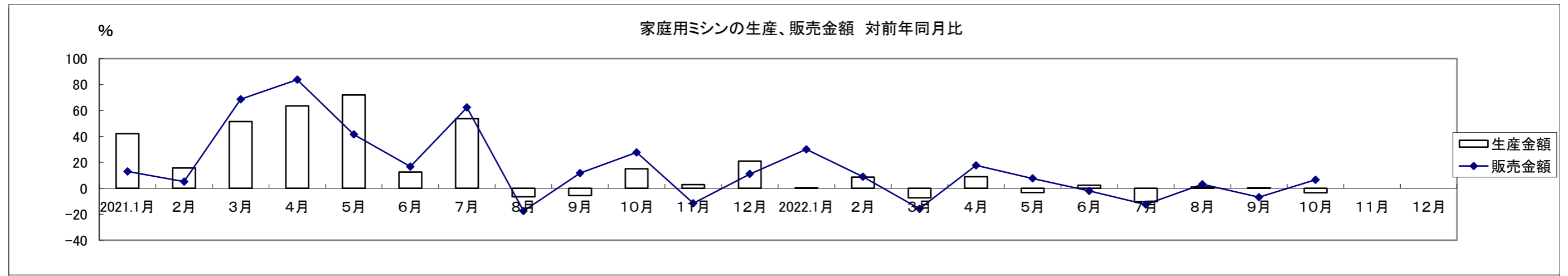
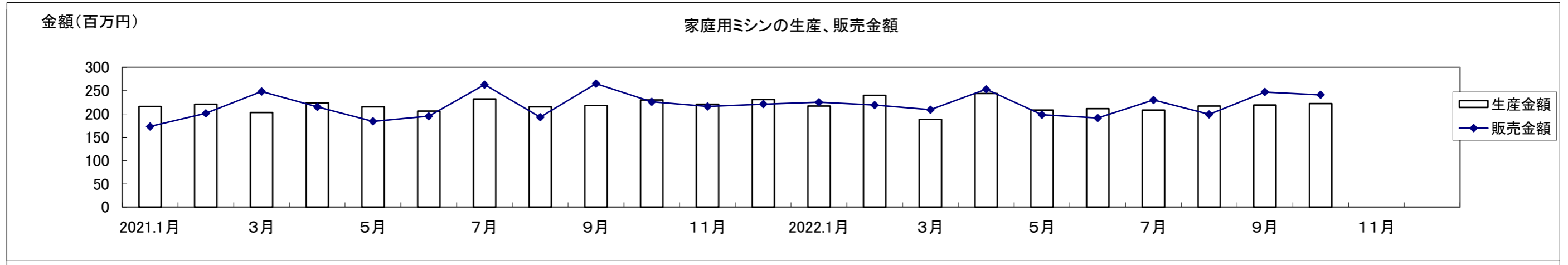
	2021.1月	2月	3月	4月	5月	6月	7月	8月	9月	10月	11月	12月	2022.1月	2月	3月	4月	5月	6月	7月	8月	9月	10月	11月	12月
生産台数	4,148	4,841	4,384	5,045	4,705	4,760	4,949	4,859	4,858	5,003	4,896	4,618	4,552	4,971	3,993	5,059	4,469	4,411	4,351	4,650	4,678	4,729		
対前年比	14.4	17.5	44.9	69.4	68.0	16.6	52.4	-5.3	-11.6	10.5	-4.6	-0.5	9.7	2.7	-8.9	0.3	-5.0	-7.3	-12.1	-4.3	-3.7	-5.5		
販売台数	3,911	4,729	4,646	4,991	4,528	4,696	5,126	4,731	5,104	4,981	4,818	4,614	4,522	4,956	4,104	5,109	4,378	4,342	4,463	4,553	4,828	4,818		
対前年比	7.7	14.8	49.8	73.8	60.2	17.8	55.2	-8.1	-7.8	13.1	-8.7	-1.5	15.6	4.8	-11.7	2.4	-3.3	-7.5	-12.9	-3.8	-5.4	-3.3		
在庫台数	363	475	213	267	444	508	331	459	213	233	311	315	345	360	249	199	290	359	247	344	194	88		
対前年比	81.5	135.1	69.0	15.1	115.5	67.7	33.5	101.3	13.3	-25.1	88.5	150.0	-5.0	-24.2	16.9	-25.5	-34.7	-29.3	-25.4	-25.1	-8.9	-62.2		



家庭用ミシンの生産、販売金額(月次) (2021/1~12,2022/1~)

単位:百万円、%

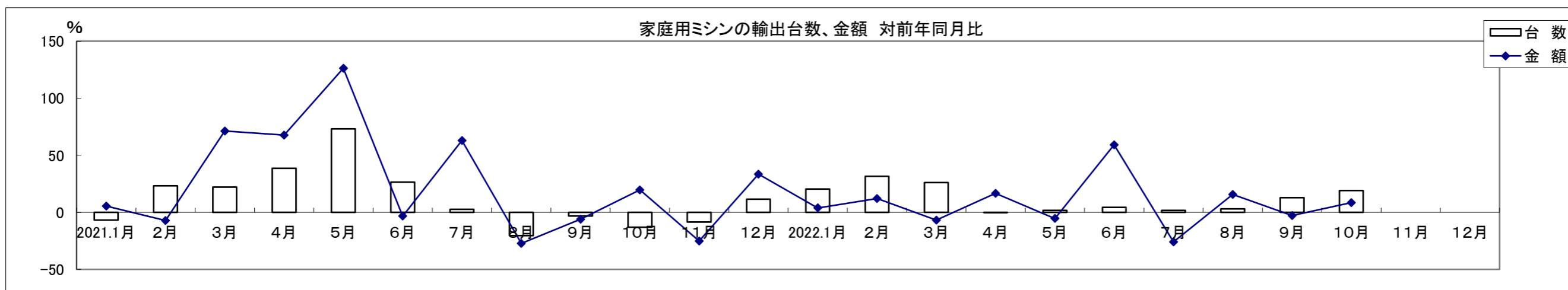
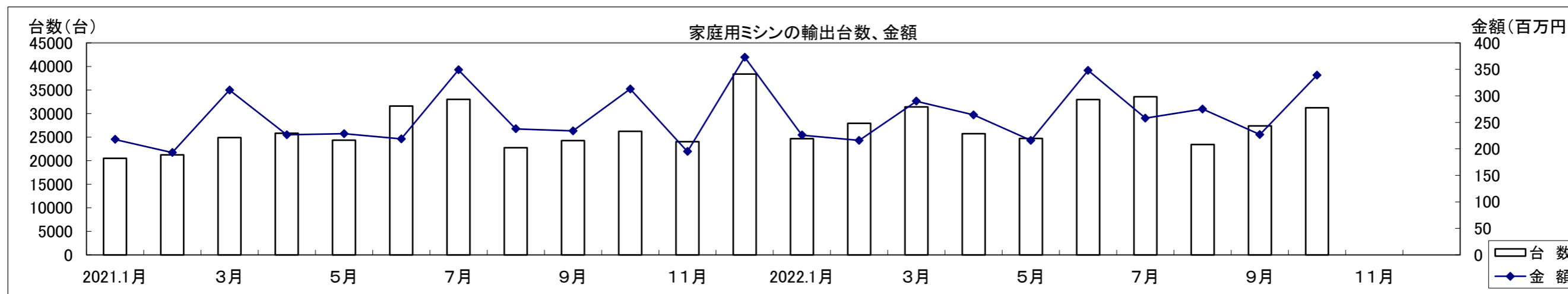
	2021.1月	2月	3月	4月	5月	6月	7月	8月	9月	10月	11月	12月	2022.1月	2月	3月	4月	5月	6月	7月	8月	9月	10月	11月	12月
生産金額	216	221	203	224	215	206	232	215	218	230	221	231	217	240	188	244	208	211	208	217	219	222		
対前年比	42.1	15.7	51.5	63.5	72.0	12.6	53.6	-6.5	-5.6	15.0	2.8	20.9	0.5	8.6	-7.4	8.9	-3.3	2.4	-10.3	0.9	0.5	-3.5		
販売金額	173	201	248	215	184	195	263	193	265	226	216	221	225	219	209	253	198	191	230	199	247	241		
対前年比	13.1	5.2	68.7	83.8	41.5	16.8	62.3	-17.5	11.8	27.7	-11.5	11.1	30.1	9.0	-15.7	17.7	7.6	-2.1	-12.5	3.1	-6.8	6.6		



家庭用ミシンの輸出台数、金額(月次) (2021/1~12,2022/1~)

単位:百万円、%

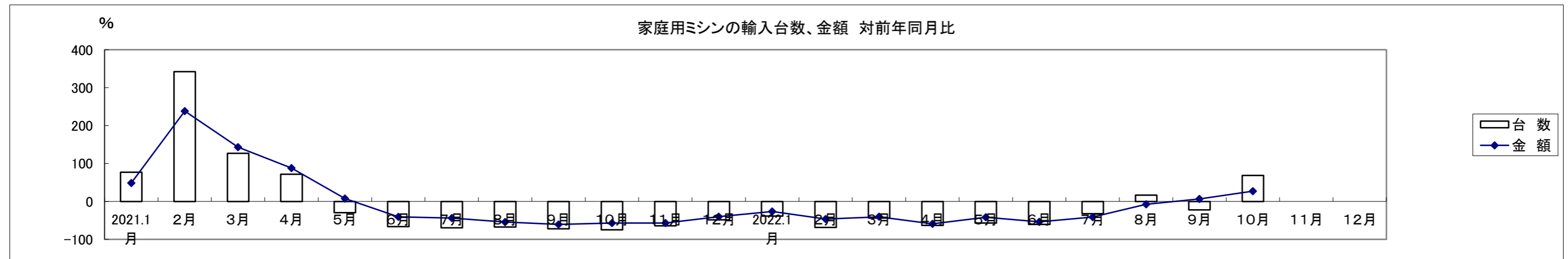
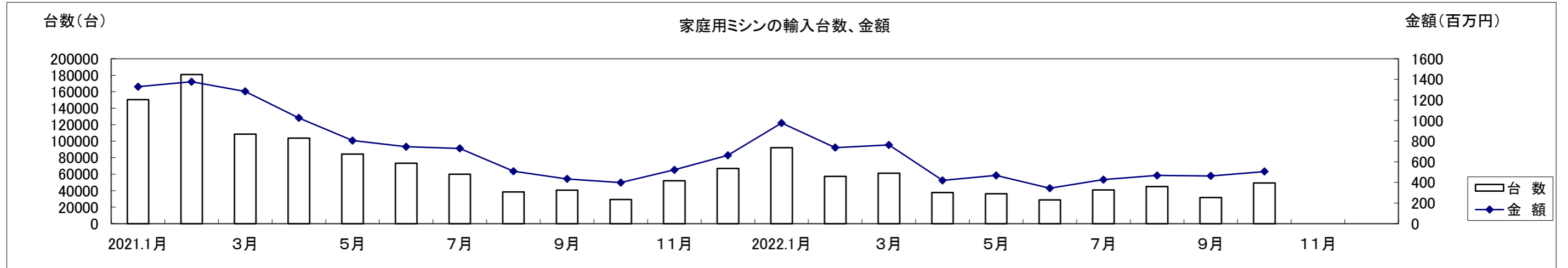
	2021.1月	2月	3月	4月	5月	6月	7月	8月	9月	10月	11月	12月	2022.1月	2月	3月	4月	5月	6月	7月	8月	9月	10月	11月	12月
台数	20,477	21,235	24,906	25,810	24,345	31,577	33,036	22,732	24,254	26,238	24,047	38,365	24,670	27,922	31,414	25,742	24,735	32,973	33,582	23,420	27,361	31,250		
対前年比	-6.7	23.2	22.1	38.5	73.2	26.5	2.7	-20.5	-3.2	-13.1	-8.5	11.5	20.5	31.5	26.1	-0.3	1.6	4.4	1.7	3.0	12.8	19.1		
金額	218	193	311	226	229	219	349	238	234	313	195	373	226	216	290	264	216	348	258	275	227	339		
対前年比	5.4	-7.2	71.2	67.7	126.2	-3.3	63.0	-27.3	-6.1	19.4	-25.1	33.5	3.9	12.0	-6.8	16.7	-5.5	59.2	-25.9	15.5	-2.8	8.3		



家庭用ミシンの輸入台数、金額(月次) (2021/1~12,2022/1~)

単位:台、百万円、%

	2021.1月	2月	3月	4月	5月	6月	7月	8月	9月	10月	11月	12月	2022.1月	2月	3月	4月	5月	6月	7月	8月	9月	10月	11月	12月
台数	150,366	180,896	108,646	103,732	84,286	73,307	60,031	38,589	40,710	29,262	52,086	67,057	92,143	57,323	61,111	37,839	36,276	28,716	40,794	45,067	31,706	49,294		
対前年比	76.9	342.4	126.6	71.4	-29.8	-66.5	-69.3	-67.6	-72.3	-74.7	-64.1	-48.5	-38.7	-68.3	-43.8	-63.5	-57.0	-60.8	-32.0	16.8	-22.1	68.5		
金額	1,328	1,377	1,283	1,026	807	747	730	508	434	399	522	664	977	738	764	420	468	344	428	468	463	506		
対前年比	48.5	238.3	143.0	87.8	7.5	-40.9	-43.9	-54.1	-60.7	-57.3	-57.1	-40.1	-26.4	-46.4	-40.5	-59.0	-42.0	-53.9	-41.4	-7.9	6.5	26.7		

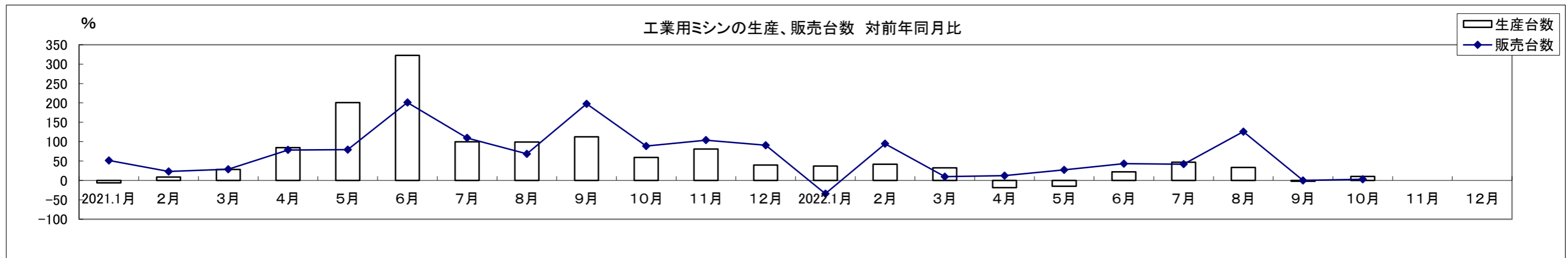
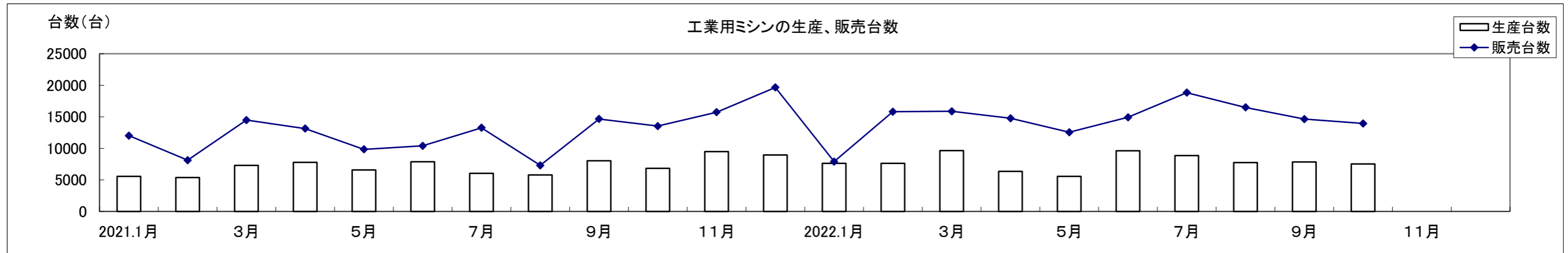




工業用ミシンの生産、販売、在庫台数(月次) (2021/1~12,2022/1~)

単位:台、%

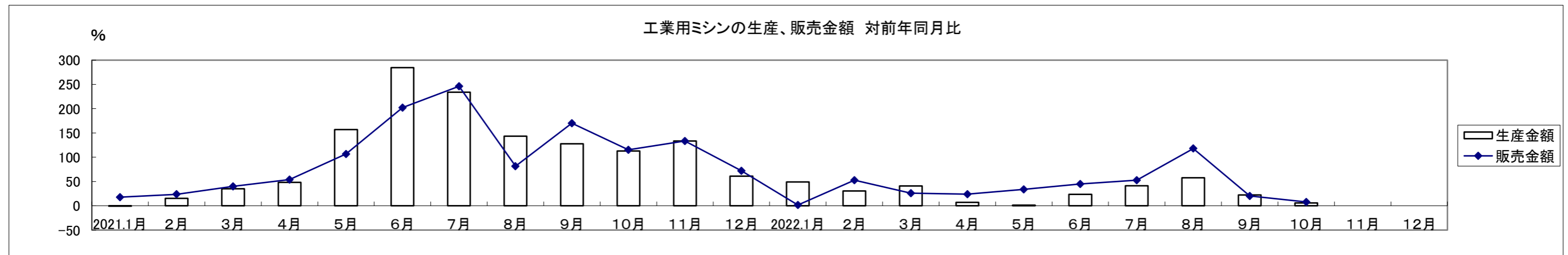
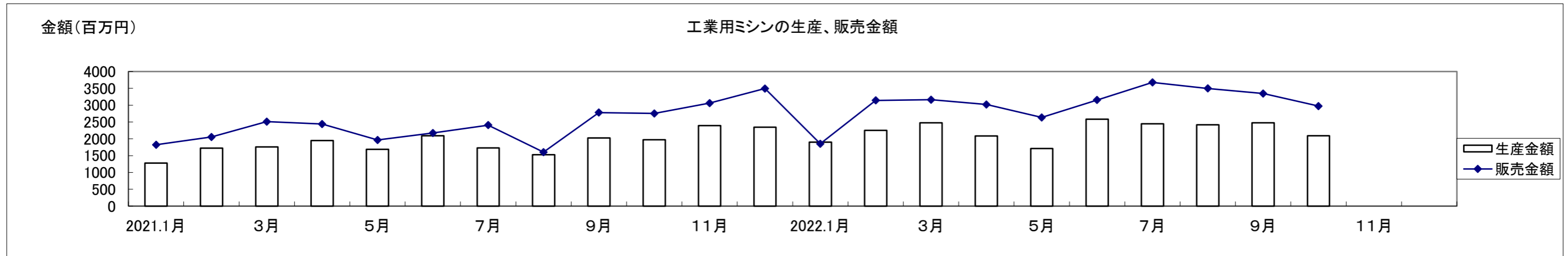
	2021.1月	2月	3月	4月	5月	6月	7月	8月	9月	10月	11月	12月	2022.1月	2月	3月	4月	5月	6月	7月	8月	9月	10月	11月	12月
生産台数	5,574	5,376	7,295	7,777	6,561	7,872	6,040	5,799	8,039	6,828	9,491	8,950	7,608	7,621	9,647	6,349	5,563	9,616	8,863	7,742	7,852	7,520		
対前年比	-6.1	9.0	28.6	84.7	200.8	322.8	99.7	99.2	112.6	59.3	81.1	39.7	37.2	41.8	32.2	-18.4	-15.2	22.2	46.7	33.5	-2.3	10.1		
販売台数	12,012	8,117	14,474	13,141	9,846	10,407	13,263	7,308	14,656	13,527	15,729	19,656	7,902	15,802	15,879	14,768	12,557	14,931	18,832	16,493	14,648	13,937		
対前年比	51.6	23.1	28.9	78.7	79.4	201.0	109.6	68.5	197.8	88.6	103.9	90.6	-34.2	94.7	9.7	12.4	27.5	43.5	42.0	125.7	-0.1	3.0		
在庫台数	7,723	7,994	6,962	6,554	8,042	10,056	7,368	9,860	8,687	6,981	8,915	9,361	14,645	12,038	13,911	10,525	12,457	14,949	14,049	13,202	15,073	14,570		
対前年比	-32.6	-33.0	-28.1	-38.5	-18.7	0.9	-17.4	11.9	-6.4	-23.0	-2.3	3.7	89.6	50.6	99.8	60.6	54.9	48.7	90.7	33.9	73.5	108.7		



工業用ミシンの生産、販売金額(月次) (2021/1~12,2022/1~)

単位:百万円、%

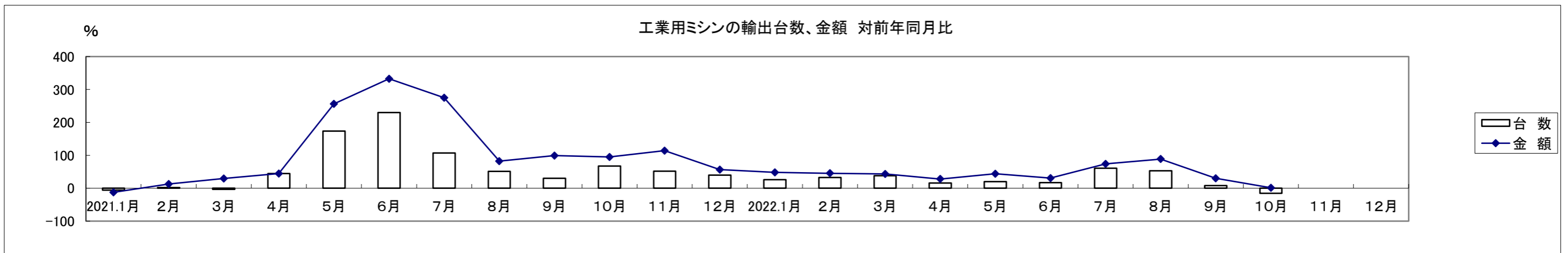
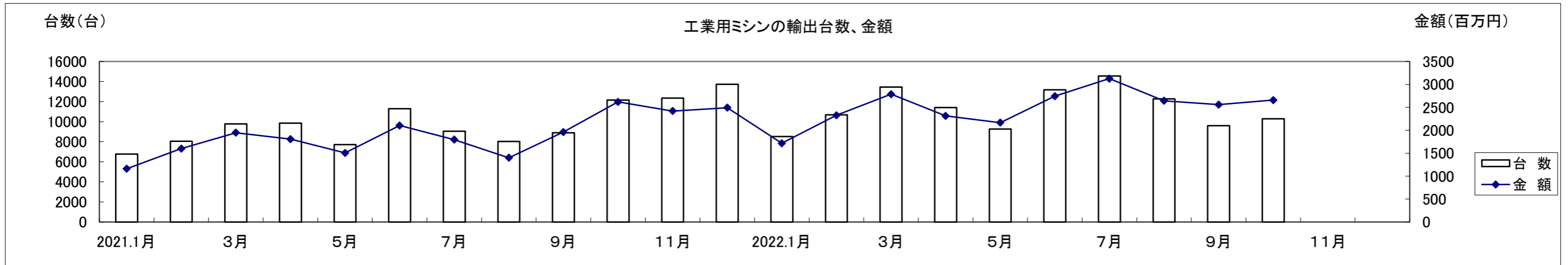
	2021.1月	2月	3月	4月	5月	6月	7月	8月	9月	10月	11月	12月	2022.1月	2月	3月	4月	5月	6月	7月	8月	9月	10月	11月	12月
生産金額	1,276	1,721	1,756	1,947	1,690	2,092	1,731	1,529	2,026	1,974	2,394	2,348	1,900	2,250	2,475	2,083	1,712	2,581	2,446	2,414	2,474	2,088		
対前年比	-0.6	15.4	35.2	48.2	156.8	284.6	234.2	143.5	127.9	112.9	133.6	61.2	48.9	30.7	40.9	7.0	1.3	23.4	41.3	57.9	22.1	5.8		
販売金額	1,825	2,054	2,511	2,438	1,967	2,173	2,406	1,604	2,780	2,752	3,063	3,494	1,854	3,141	3,163	3,019	2,635	3,153	3,676	3,497	3,345	2,972		
対前年比	17.7	23.7	39.9	53.8	106.6	202.2	246.2	81.4	170.2	115.2	133.6	72.1	1.6	52.9	26.0	23.8	34.0	45.1	52.8	118.0	20.3	8.0		



工業用ミシンの輸出台数、金額(月次) (2021/1~12,2022/1~)

単位: 台、百万円、%

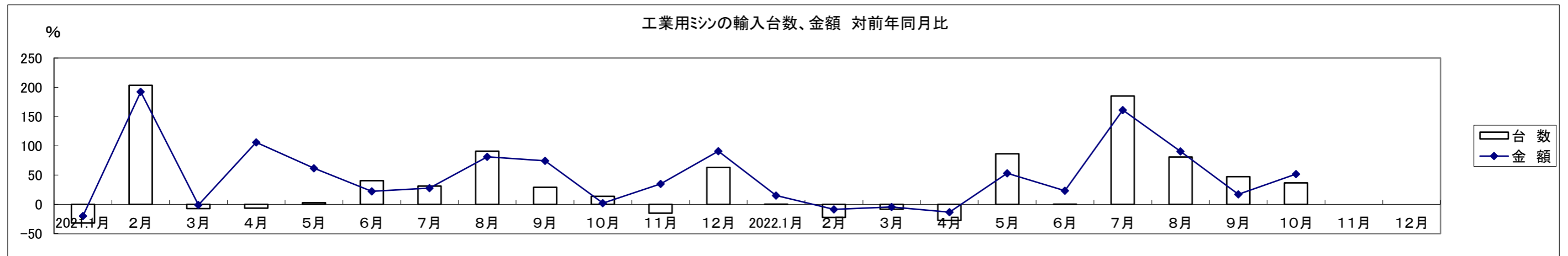
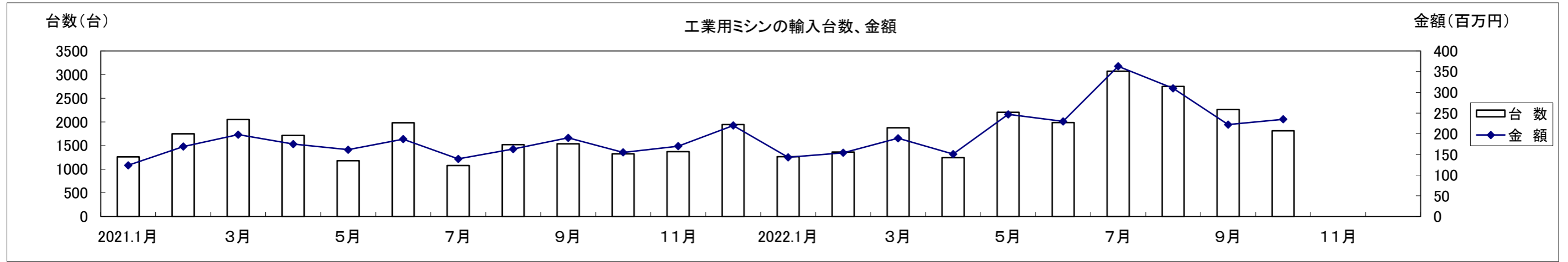
	2021.1月	2月	3月	4月	5月	6月	7月	8月	9月	10月	11月	12月	2022.1月	2月	3月	4月	5月	6月	7月	8月	9月	10月	11月	12月
台数	6,771	8,039	9,773	9,851	7,708	11,292	9,046	8,033	8,883	12,151	12,352	13,715	8,517	10,675	13,458	11,406	9,267	13,183	14,551	12,270	9,593	10,283		
対前年比	-6.1	1.7	-3.3	44.7	173.5	230.1	106.8	51.1	30.3	67.4	51.7	40.0	25.8	32.8	37.7	15.8	20.2	16.7	60.9	52.7	8.0	-15.4		
金額	1,160	1,601	1,947	1,808	1,507	2,103	1,797	1,401	1,963	2,620	2,420	2,492	1,718	2,328	2,788	2,315	2,166	2,744	3,127	2,643	2,558	2,659		
対前年比	-12.5	12.9	29.7	44.8	256.3	332.6	275.1	82.4	99.0	95.0	114.0	56.5	48.1	45.4	43.2	28.0	43.8	30.5	74.0	88.6	30.3	1.5		



工業用ミシンの輸入台数、金額(月次) (2021/1~12,2022/1~)

単位:台、百万円、%

	2021.1月	2月	3月	4月	5月	6月	7月	8月	9月	10月	11月	12月	2022.1月	2月	3月	4月	5月	6月	7月	8月	9月	10月	11月	12月
台数	1,262	1,750	2,049	1,715	1,181	1,983	1,077	1,519	1,536	1,324	1,370	1,946	1,266	1,361	1,878	1,244	2,201	1,985	3,071	2,749	2,261	1,811		
対前年比	-31.9	203.3	-7.4	-6.6	2.7	40.3	31.2	90.8	29.1	13.6	-15.1	63.1	0.3	-22.2	-8.3	-27.5	86.4	0.1	185.1	81.0	47.2	36.8		
金額	124	169	198	175	162	187	139	163	190	155	170	220	143	154	189	151	247	230	363	310	222	235		
対前年比	-19.9	192.3	-1.0	105.9	61.6	22.4	27.6	81.1	74.4	2.1	34.9	90.7	15.1	-8.6	-4.6	-13.5	53.2	23.4	161.3	90.4	17.0	52.2		



# 生産・販売・在庫

(単位:台、百万円、%)

	項目 機種別	2022 年 10月									
		生産				販売				在庫	
		数量	前年同期比	金額	前年同期比	数量	前年同期比	金額	前年同期比	数量	前年同期比
家庭用	家庭用ミシン計	4,729	94.5	222	96.5	4,818	96.7	241	106.6	88	37.8
工業用	一本針直線本縫	-	-	-	-	-	-	-	-	-	-
	へり縫	-	-	-	-	-	-	-	-	-	-
	その他の工業用ミシン	-	-	-	-	-	-	-	-	-	-
	工業用ミシン計	7,520	110.1	2,088	105.8	13,937	103.0	2,972	108.0	14,570	208.7
ミシン合計		12,249	103.5	2,310	104.8	18,755	101.3	3,213	107.9	14,658	203.2

1. 出所:経済産業省生産動態統計 2. 在庫は当月末実績を示す。

備考:(1)平成14年1月から家庭用ミシンの機種区分が変更され、手編機は調査対象機種から外れた。

(2)平成17年1月から工業用ミシンの機種区分が変更され、「織物用・ニット縫用・その他」と「その他」が統合されました。

	項目 機種別	2022 年 1月～10月									
		生産				販売				在庫	
		数量	前年同期比	金額	前年同期比	数量	前年同期比	金額	前年同期比	数量	前年同期比
家庭用	家庭用ミシン計	45,863	96.4	2,174	99.7	46,073	97.1	2,212	102.3	88	37.8
工業用	一本針直線本縫	-	-	-	-	-	-	-	-	-	-
	へり縫	-	-	-	-	-	-	-	-	-	-
	その他の工業用ミシン	-	-	-	-	-	-	-	-	-	-
	工業用ミシン計	78,381	116.8	22,423	126.4	145,749	124.8	30,455	135.3	14,570	208.7
ミシン合計		124,244	108.3	24,597	123.5	191,822	116.8	32,667	132.4	14,658	203.2

2022年 10月 輸出

(財務省関税局調) (単位:台、千円、%)

		韓国		中国		台湾		香港		東アジア10月計		対前年同期比		東アジア1~10月計		対前年同期比	
		数量	金額	数量	金額	数量	金額	数量	金額	数量	金額	数量	金額	数量	金額	数量	金額
家庭用ミシン	ジグザグ縫(電子速度調整式)									0	0	-	-	0	0	-	-
	ジグザグ縫(その他)									0	0	-	-	0	0	-	-
	その他									0	0	-	-	10	803	100.0	70.4
	小計	0	0	0	0	0	0	0	0	0	0	-	-	10	803	100.0	70.4
	部品 家庭用ミシンのもの				254		10,961			0	11,215	-	53.1	0	129,756	-	72.1
	家庭用ミシン合計	0	0	0	254	0	10,961	0	0	0	11,215	-	53.1	10	130,559	100.0	72.1
工業用ミシン	自動式 単針直線(織物用)							124	165,841	124	165,841	12,400.0	15,915.6	159	241,889	795.0	666.1
	自動式 単針直線(その他)									0	0	-	-	0	0	-	-
	自動式 オーバーロック			3	11,679					3	11,679	-	-	26	19,670	70.3	298.2
	自動式 その他	2	3,200	64	98,028			10	19,773	76	121,001	56.3	44.3	582	1,059,883	66.6	99.3
	計	2	3,200	67	109,707	0	0	134	185,614	203	298,521	149.3	108.9	767	1,321,442	82.4	119.0
	その他 単針直線(織物用)			4	3,114			80	14,350	84	17,464	200.0	352.9	428	87,544	277.9	186.5
	その他 単針直線(その他)	10	1,346	5	1,938			18	4,472	33	7,756	33.7	54.1	537	106,511	134.3	137.6
	その他 オーバーロック			18	7,878			224	47,700	242	55,578	36.5	77.4	6,590	781,453	113.0	104.2
	その他 その他	21	6,965	1,341	241,555	33	9,388	640	254,447	2,035	512,355	93.2	123.6	20,250	4,505,688	102.9	114.5
	計	31	8,311	1,368	254,485	33	9,388	962	320,969	2,394	593,153	80.2	117.3	27,805	5,481,196	106.7	114.0
	小計	33	11,511	1,435	364,192	33	9,388	1,096	506,583	2,597	891,674	83.2	114.4	28,572	6,802,638	105.8	114.9
	部品 ポビンケース(個)	2,300	390	84,075	20,077	5,751	2,032	69,930	10,329	162,056	32,828	55.1	88.6	2,130,578	371,467	88.3	101.1
	部品 カマ(個)	3,666	6,632	112,110	246,941	2,556	6,807	10,168	22,953	128,500	283,333	119.0	125.0	1,179,152	2,473,618	100.5	104.2
	部品 その他		5,090		235,304		22,032		27,952	0	290,378	-	84.8	0	2,486,101	-	115.4
	部品 小計		12,112		502,322		30,871		61,234	0	606,539	-	100.1	0	5,331,186	-	108.9
	工業用ミシン合計	33	23,623	1,435	866,514	33	40,259	1,096	567,817	2,597	1,498,213	83.2	108.1	28,572	12,133,824	105.8	112.2
	針(千本)	120	2,868	33	2,702	56	1,536	17	1,603	226	8,709	114.1	149.6	1,618	53,251	10.8	32.0
テーブル及びカバー									0	0	-	-	0	271	-	29.0	
総計(ミシン合計)	33	11,511	1,435	364,192	33	9,388	1,096	506,583	2,597	891,674	83.2	114.4	28,582	6,803,441	105.8	114.9	
総計	33	26,491	1,435	869,470	33	52,756	1,096	569,420	2,597	1,518,137	83.2	107.5	28,582	12,317,905	105.8	110.3	

		ベトナム		タイ		シンガポール		マレーシア		フィリピン		インドネシア		カンボジア		ミャンマー	
		数量	金額	数量	金額	数量	金額	数量	金額	数量	金額	数量	金額	数量	金額	数量	金額
家庭用ミシン	ジグザグ縫(電子速度調整式)															1,865	5,612
	ジグザグ縫(その他)									282	319					581	2,837
	その他															2,520	10,417
	小計	0	0	0	0	0	0	0	0	282	319	0	0	0	0	4,966	18,866
	部品 家庭用ミシンのもの				481		2,470										
家庭用ミシン合計	0	0	0	481	0	2,470	0	0	282	319	0	0	0	0	4,966	18,866	
工業用ミシン	自動式 単針直線(織物用)	21	12,543					3	848								
	自動式 単針直線(その他)																
	自動式 オーバーロック	11	2,663			5	6,211										
	自動式 その他	6	6,080	1	1,175	117	198,906	5	1,413								
	計	38	21,286	1	1,175	122	205,117	8	2,261	0	0	0	0	0	0	0	0
	その他 単針直線(織物用)					161	21,347										
	その他 単針直線(その他)					66	17,481										
	その他 オーバーロック					95	5,525										
	その他 その他	50	7,332	78	11,211	2,413	559,410					26	6,762	18	5,886		
	計	50	7,332	78	11,211	2,735	603,763	0	0	0	0	26	6,762	18	5,886	0	0
	小計	88	28,618	79	12,386	2,857	808,880	8	2,261	0	0	26	6,762	18	5,886	0	0
	部品 ポビンケース(個)	55,460	7,510	520	585	1,784	6,398					91	315				
	部品 カマ(個)	121,052	56,391	482	2,450	6,588	33,092			30	335	102	374				
	部品 その他		70,349		10,758		63,273		2,456		3,299		4,526				
	部品 小計		134,250		13,793		102,763		2,456		3,634		5,215		0		0
	工業用ミシン合計	88	162,868	79	26,179	2,857	911,643	8	4,717	0	3,634	26	11,977	18	5,886	0	0
	針(千本)			8	590	59	575	180	1,023								
テーブル及びカバー																	
総計(ミシン合計)	88	28,618	79	12,386	2,857	808,880	8	2,261	282	319	26	6,762	18	5,886	4,966	18,866	
総計	88	162,868	79	27,250	2,857	914,688	8	5,740	282	3,953	26	11,977	18	5,886	4,966	18,866	

		インド		パキスタン		スリランカ		バングラデシュ		アフガニスタン		東南アジア10月計		対前年同期比		東南アジア1～10月計		
		数量	金額	数量	金額	数量	金額	数量	金額	数量	金額	数量	金額	数量	金額	数量	金額	
家庭用 ミシン	ジグザグ縫(電子速度調整式)									296	354	2,161	5,966	241.7	500.9	34,897	60,119	
	ジグザグ縫(その他)											863	3,156	148.5	115.8	6,882	25,672	
	その他											2,520	10,417	210.9	217.1	20,527	71,339	
	小計	0	0	0	0	0	0	0	0	296	354	5,544	19,539	207.6	224.2	62,306	157,130	
	部品 家庭用ミシンのもの											0	2,951	-	22.4	0	72,496	
	家庭用ミシン合計	0	0	0	0	0	0	0	0	296	354	5,544	22,490	207.6	102.6	62,306	229,626	
工業用 ミシン	自動式 単針直線(織物用)											24	13,391	1,200.0	88.2	149	36,122	
	自動式 単針直線(その他)											0	0	-	-	0	0	
	自動式 オーバーロック											16	8,874	-	-	220	100,214	
	自動式 その他	17	23,599					56	9,041			202	240,214	269.3	207.5	1,342	2,336,367	
	計	17	23,599	0	0	0	0	56	9,041	0	0	242	262,479	314.3	200.5	1,711	2,472,703	
	その他 単針直線(織物用)											161	21,347	151.9	121.4	1,907	275,784	
	その他 単針直線(その他)	4	611									70	18,092	21.5	36.2	2,103	441,515	
	その他 オーバーロック											95	5,525	24.1	17.6	2,929	332,345	
	その他 その他	108	25,882	25	12,735			30	21,157			2,748	650,375	105.2	126.6	31,859	7,157,136	
	計	112	26,493	25	12,735	0	0	30	21,157	0	0	3,074	695,339	89.4	113.5	38,798	8,206,780	
	小計	129	50,092	25	12,735	0	0	86	30,198	0	0	3,316	957,818	94.3	128.8	40,509	10,679,483	
	部品	ボビンケース(個)	1,871	631	30,000	2,040			100	237			89,826	17,716	415.5	280.4	535,219	125,904
		カマ(個)	4,797	8,391	13,084	19,364	117	842	13,938	21,377			160,190	142,616	252.1	236.8	1,433,783	1,057,512
		その他		13,872				16,051		2,047			0	186,631	-	65.8	0	2,034,765
		小計		22,894		21,404		16,893		23,661		0	0	346,963	-	99.1	0	3,218,181
	工業用ミシン合計	129	72,986	25	34,139	0	16,893	86	53,859	0	0	3,316	1,304,781	94.3	119.3	40,509	13,897,664	
	針(千本)											247	2,188	87.6	99.6	1,849	29,027	
	テーブル及びカバー						302					0	302	-	19.3	0	4,495	
	総計(ミシン合計)	129	50,092	25	12,735	0	0	86	30,198	296	354	8,860	977,357	143.2	129.9	102,815	10,836,613	
	総計	129	72,986	25	34,139	0	17,195	86	53,859	296	354	8,860	1,329,761	143.2	118.8	102,815	14,160,812	

		対前年同期比		イラン		イラク		アラブ首長国連邦		中近東10月計		対前年同期比		中近東1～10月計		対前年同期比		
		数量	金額	数量	金額	数量	金額	数量	金額	数量	金額	数量	金額	数量	金額	数量	金額	
家庭用 ミシン	ジグザグ縫(電子速度調整式)	114.0	107.9					7,462	26,132	7,462	26,132	92.8	83.9	72,981	247,302	100.2	84.7	
	ジグザグ縫(その他)	103.3	95.0			58	301	1,881	14,228	1,939	14,529	73.5	116.2	19,208	139,772	80.2	84.6	
	その他	129.7	133.0			1,581	5,017	11,196	79,678	12,777	84,695	152.1	169.9	101,509	622,506	138.1	164.2	
	小計	117.4	115.2	0	0	1,639	5,318	20,539	120,038	22,178	125,356	116.2	134.0	193,698	1,009,580	113.7	120.7	
	部品 家庭用ミシンのもの	-	100.7							0	0	-	-	0	0	-	-	
	家庭用ミシン合計	117.4	110.2	0	0	1,639	5,318	20,539	120,038	22,178	125,356	116.2	134.0	193,698	1,009,580	113.7	120.7	
工業用 ミシン	自動式 単針直線(織物用)	82.8	28.8					27	202	27	202	10.3	16.8	965	7,583	78.1	153.3	
	自動式 単針直線(その他)	-	-							0	0	-	-	0	0	-	-	
	自動式 オーバーロック	82.4	348.8					420	3,188	420	3,188	87.9	120.9	4,323	29,449	129.2	156.6	
	自動式 その他	106.3	176.1					164	1,199	164	1,199	80.8	107.9	702	29,326	51.7	272.4	
	計	100.1	166.9	0	0	0	0	611	4,589	611	4,589	64.7	92.7	5,990	66,358	100.8	192.2	
	その他 単針直線(織物用)	103.2	198.8					836	4,929	836	4,929	714.5	600.4	7,628	42,834	327.2	336.9	
	その他 単針直線(その他)	92.9	116.2							0	0	-	-	0	0	-	-	
	その他 オーバーロック	120.2	229.5							0	0	-	-	864	8,930	123.4	148.1	
	その他 その他	145.2	180.4					103	5,970	103	5,970	46.2	20.2	1,715	100,414	118.8	141.7	
	計	136.2	177.3	0	0	0	0	939	10,899	939	10,899	218.4	35.0	10,207	152,178	228.1	169.8	
	小計	134.2	174.8	0	0	0	0	1,550	15,488	1,550	15,488	112.8	42.9	16,197	218,536	155.5	176.1	
	部品	ボビンケース(個)	147.4	139.4	1,000	324					1,000	324	-	-	59,966	7,124	136.3	157.5
		カマ(個)	169.9	160.0	360	586			2,140	1,763	2,500	2,349	-	-	15,581	21,045	172.8	217.7
		その他	-	117.6						3,509	0	3,509	-	178.7	0	39,651	-	111.5
		小計	-	129.7		910		0		5,272	0	6,182	-	314.8	0	67,820	-	136.3
	工業用ミシン合計	134.2	161.8	0	910	0	0	1,550	20,760	1,550	21,670	112.8	56.9	16,197	286,356	155.5	164.7	
	針(千本)	22.5	30.4							0	0	-	-	904	8,491	206.9	184.6	
	テーブル及びカバー	-	22.7							0	0	-	-	0	1,395	-	343.6	
	総計(ミシン合計)	123.5	173.5	0	0	1,639	5,318	22,089	135,526	23,728	140,844	116.0	108.7	209,895	1,228,116	116.2	127.9	
	総計	123.5	158.8	0	910	1,639	5,318	22,089	140,798	23,728	147,026	116.0	110.3	209,895	1,305,822	116.2	128.6	

		イギリス		オランダ		ベルギー		フランス		ドイツ		スイス		スペイン		イタリア		
		数量	金額	数量	金額	数量	金額	数量	金額	数量	金額	数量	金額	数量	金額	数量	金額	
家庭用ミシン	ジグザグ縫(電子速度調整式)																	
	ジグザグ縫(その他)																	
	その他									2,615	137,712							
	小計	0	0	0	0	0	0	0	0	2,615	137,712	0	0	0	0	0	0	
	部品 家庭用ミシンのもの												1,051					
	家庭用ミシン合計	0	0	0	0	0	0	0	0	2,615	137,712	0	1,051	0	0	0	0	
工業用ミシン	自動式 単針直線(織物用)																	
	自動式 単針直線(その他)																	
	自動式 オーバーロック																	
	自動式 その他			46	78,374													
	計	0	0	46	78,374	0	0	0	0	0	0	0	0	0	0	0	0	
	その他 単針直線(織物用)			17	3,113													
	その他 単針直線(その他)			1	351													
	その他 オーバーロック										287	41,615						
	その他 その他			29	5,850						174	28,497					3	840
	計	0	0	47	9,314	0	0	0	0	461	70,112	0	0	0	0	0	3	840
	小計	0	0	93	87,688	0	0	0	0	461	70,112	0	0	0	0	0	3	840
	部品	ボビンケース(個)							300	789	2,356	2,265					7,800	3,010
		カマ(個)							100	242	175	1,317					2,178	6,137
		その他		2,791		923		1,889		4,887		7,080				258		14,908
		小計		2,791		923		1,889		5,918		10,662		0		258		24,055
	工業用ミシン合計	0	2,791	93	88,611	0	1,889	0	5,918	461	80,774	0	0	0	258	3	24,895	
	針(千本)																	
	テーブル及びカバー																	
	総計(ミシン合計)	0	0	93	87,688	0	0	0	0	3,076	207,824	0	0	0	0	3	840	
	総計	0	2,791	93	88,611	0	1,889	0	5,918	3,076	218,486	0	1,051	0	258	3	24,895	

		ポーランド		ロシア		ギリシャ		ルーマニア		トルコ		エストニア		リトアニア		ベラルーシ		
		数量	金額	数量	金額	数量	金額	数量	金額	数量	金額	数量	金額	数量	金額	数量	金額	
家庭用ミシン	ジグザグ縫(電子速度調整式)																	
	ジグザグ縫(その他)																	
	その他																	
	小計	0	0	0	0	0	0	0	0	0	0	0	0	0	0	0	0	
	部品 家庭用ミシンのもの																	
	家庭用ミシン合計	0	0	0	0	0	0	0	0	0	0	0	0	0	0	0	0	
工業用ミシン	自動式 単針直線(織物用)																	
	自動式 単針直線(その他)																	
	自動式 オーバーロック																	
	自動式 その他																	
	計	0	0	0	0	0	0	0	0	0	0	0	0	0	0	0	0	
	その他 単針直線(織物用)																	
	その他 単針直線(その他)																	
	その他 オーバーロック			13	1,083						297	35,524						
	その他 その他	60	2,190	97	24,409						253	68,166			7	2,959		
	計	60	2,190	110	25,492	0	0	0	0	550	103,690	0	0	7	2,959	0	0	
	小計	60	2,190	110	25,492	0	0	0	0	550	103,690	0	0	7	2,959	0	0	
	部品	ボビンケース(個)	4,208	3,566							8,860	2,116						
		カマ(個)	2,490	9,088			53	258			6,600	13,437						
		その他		10,365		2,334				2,034		8,149		292		1,443		326
		小計		23,019		2,334		258		2,034		23,702		292		1,443		326
	工業用ミシン合計	60	25,209	110	27,826	0	258	0	2,034	550	127,392	0	292	7	4,402	0	326	
	針(千本)																	
	テーブル及びカバー																	
	総計(ミシン合計)	60	2,190	110	25,492	0	0	0	0	550	103,690	0	0	7	2,959	0	0	
	総計	60	25,209	110	27,826	0	258	0	2,034	550	127,392	0	292	7	4,402	0	326	



		チェコ		セルビア		ジョージア		ウズベキスタン		ヨーロッパ10月計		対前年同期比		ヨーロッパ1～10月計		対前年同期比		
		数量	金額	数量	金額	数量	金額	数量	金額	数量	金額	数量	金額	数量	金額	数量	金額	
家庭用 ミシン	ジグザグ縫(電子速度調整式)									0	0	-	-	2	275	2.8	67.7	
	ジグザグ縫(その他)									0	0	-	-	1,300	75,316	68.4	76.7	
	その他	260	12,831							2,875	150,543	222.0	242.0	15,918	847,169	106.2	110.3	
	小計	260	12,831	0	0	0	0	0	0	2,875	150,543	154.6	161.9	17,220	922,760	101.5	106.5	
	部品 家庭用ミシンのもの									0	1,051	-	-	0	18,666	-	34.4	
	家庭用ミシン合計	260	12,831	0	0	0	0	0	0	2,875	151,594	154.6	163.1	17,220	941,426	101.5	102.3	
工業用 ミシン	自動式 単針直線(織物用)									0	0	-	-	64	107,769	914.3	244.3	
	自動式 単針直線(その他)									0	0	-	-	0	0	-	-	
	自動式 オーバーロック									0	0	-	-	4	2,488	2.5	39.8	
	自動式 その他									46	78,374	63.9	74.2	631	1,126,668	89.5	134.8	
	計	0	0	0	0	0	0	0	0	46	78,374	62.2	64.4	699	1,236,925	80.0	139.6	
	その他 単針直線(織物用)									17	3,113	15.3	20.1	1,446	241,087	197.3	219.9	
	その他 単針直線(その他)									1	351	1.0	1.5	412	113,292	30.4	57.8	
	その他 オーバーロック	20	1,973							617	80,195	308.5	198.7	3,279	463,371	163.6	130.3	
	その他 その他					3	1,011			626	133,922	79.0	76.8	7,287	1,652,265	135.6	148.2	
	計	20	1,973	0	0	3	1,011	0	0	1,261	217,581	104.5	86.0	12,424	2,470,015	131.3	139.1	
	小計	20	1,973	0	0	3	1,011	0	0	1,307	295,955	102.0	79.0	13,123	3,706,940	126.9	139.3	
	部品	ボビンケース(個)									23,524	11,746	87.7	114.4	285,947	105,896	137.0	106.3
		カマ(個)									11,596	30,479	165.0	173.9	100,710	247,058	135.8	137.5
		その他				557		350		866	0	59,452	-	145.2	0	480,068	-	117.4
		小計		0		557		350		866	0	101,677	-	147.9	0	833,022	-	121.0
工業用ミシン合計	20	1,973	0	557	3	1,361	0	866	1,307	397,632	102.0	89.7	13,123	4,539,962	126.9	135.5		
針(千本)									0	0	-	-	359	6,238	164.7	88.3		
テーブル及びカバー									0	0	-	-	0	331	-	52.3		
総計(ミシン合計)	280	14,804	0	0	3	1,011	0	0	4,182	446,498	133.1	95.5	30,343	4,629,700	111.1	131.2		
総計	280	14,804	0	557	3	1,361	0	866	4,182	549,226	133.1	102.3	30,343	5,487,957	111.1	128.3		

		カナダ		アメリカ合衆国		北米10月計		対前年同期比		北米1～10月計		対前年同期比		メキシコ		グアテマラ		
		数量	金額	数量	金額	数量	金額	数量	金額	数量	金額	数量	金額	数量	金額	数量	金額	
家庭用 ミシン	ジグザグ縫(電子速度調整式)					0	0	-	-	65	16,958	22.1	19.9					
	ジグザグ縫(その他)					0	0	-	-	0	0	-	-					
	その他			498	35,243	498	35,243	24.9	37.1	8,864	525,548	84.1	101.9					
	小計	0	0	498	35,243	498	35,243	24.1	30.4	8,929	542,506	82.4	90.3	0	0	0	0	
	部品 家庭用ミシンのもの				1,971	0	1,971	-	58.8	0	23,656	-	54.4					
	家庭用ミシン合計	0	0	498	37,214	498	37,214	24.1	31.2	8,929	566,162	82.4	87.8	0	0	0	0	
工業用 ミシン	自動式 単針直線(織物用)			20	53,544	20	53,544	-	-	68	160,531	3,400.0	1,718.2					
	自動式 単針直線(その他)					0	0	-	-	0	0	-	-					
	自動式 オーバーロック					0	0	-	-	0	0	-	-					
	自動式 その他			59	113,661	59	113,661	76.6	56.4	331	645,941	87.8	69.4	1	2,917			
	計	0	0	79	167,205	79	167,205	102.6	83.0	399	806,472	104.7	85.8	1	2,917	0	0	
	その他 単針直線(織物用)			32	4,812	32	4,812	28.6	24.5	1,260	143,310	172.8	168.0					
	その他 単針直線(その他)			124	29,750	124	29,750	10.4	15.0	3,166	483,815	79.0	79.9					
	その他 オーバーロック			183	41,479	183	41,479	96.3	138.7	1,680	337,027	325.0	336.7					
	その他 その他			383	123,529	383	123,529	44.0	62.0	4,280	1,154,510	94.5	119.5	228	30,526			
	計	0	0	722	199,570	722	199,570	30.5	44.7	10,386	2,118,662	106.2	120.6	228	30,526	0	0	
	小計	0	0	801	366,775	801	366,775	32.7	56.6	10,785	2,925,134	106.1	108.4	229	33,443	0	0	
	部品	ボビンケース(個)	5,020	2,003	12,400	13,064	17,420	15,067	215.8	213.7	127,143	69,605	98.9	95.2				
		カマ(個)			6,486	37,564	6,486	37,564	81.6	110.1	48,237	226,260	79.2	106.4				
		その他		444		96,857	0	97,301	-	113.7	0	870,442	-	112.0		13,793		345
		小計		2,447		147,485	0	149,932	-	118.3	0	1,166,307	-	109.8		13,793		345
工業用ミシン合計	0	2,447	801	514,260	801	516,707	32.7	66.7	10,785	4,091,441	106.1	108.8	229	47,236	0	345		
針(千本)			418	5,995	418	5,995	803.8	206.2	1,069	32,733	144.5	104.0						
テーブル及びカバー				5,048	0	5,048	-	873.4	0	14,243	-	289.8						
総計(ミシン合計)	0	0	1,299	402,018	1,299	402,018	28.8	52.6	19,714	3,467,640	93.9	105.1	229	33,443	0	0		
総計	0	2,447	1,299	562,517	1,299	564,964	28.8	62.9	19,714	4,704,579	93.9	105.9	229	47,236	0	345		

		ホンジュラス		ニカラグア		ドミニカ共和国		プエルトリコ		中米10月計		対前年同期比		中米1~10月計		対前年同期比	
		数量	金額	数量	金額	数量	金額	数量	金額	数量	金額	数量	金額	数量	金額	数量	金額
家庭用ミシン	ジグザグ縫(電子速度調整式)									0	0	-	-	0	0	-	-
	ジグザグ縫(その他)									0	0	-	-	0	0	-	-
	その他									0	0	-	-	0	0	-	-
	小計	0	0	0	0	0	0	0	0	0	0	-	-	0	0	-	-
	部品 家庭用ミシンのもの									0	0	-	-	0	0	-	-
	家庭用ミシン合計	0	0	0	0	0	0	0	0	0	0	-	-	0	0	-	-
工業用ミシン	自動式 単針直線(織物用)							3	18,905	3	18,905	300.0	668.3	3	18,905	75.0	111.9
	自動式 単針直線(その他)									0	0	-	-	0	0	-	-
	自動式 オーバーロック									0	0	-	-	0	0	-	-
	自動式 その他									1	2,917	-	-	34	37,312	425.0	256.6
	計	0	0	0	0	0	0	3	18,905	4	21,822	400.0	771.4	37	56,217	308.3	178.8
	その他 単針直線(織物用)									0	0	-	-	0	0	-	-
	その他 単針直線(その他)									0	0	-	-	0	0	-	-
	その他 オーバーロック									0	0	-	-	240	50,221	-	-
	その他 その他	8	3,594							236	34,120	1,573.3	7,035.1	1,524	289,470	174.0	439.1
	計	8	3,594	0	0	0	0	0	0	236	34,120	1,573.3	7,035.1	1,764	339,691	199.3	507.1
	小計	8	3,594	0	0	0	0	3	18,905	240	55,942	1,500.0	1,688.1	1,801	395,908	200.8	402.3
	部品 ボビンケース(個)									0	0	-	-	49,240	10,452	153.7	234.0
	部品 カマ(個)	250	1,047							250	1,047	-	-	5,185	6,047	124.2	53.4
	部品 その他		14,979		1,655		4,391			0	35,163	-	102.8	0	390,478	-	118.0
	部品 小計		16,026		1,655		4,391		0	0	36,210	-	105.8	0	406,977	-	117.4
工業用ミシン合計	8	19,620	0	1,655	0	4,391	3	18,905	240	92,152	1,500.0	245.6	1,801	802,885	200.8	180.4	
針(千本)									0	0	-	-	0	0	-	-	
テーブル及びカバー									0	0	-	-	0	0	-	-	
総計(ミシン合計)	8	3,594	0	0	0	0	3	18,905	240	55,942	1,500.0	1,688.1	1,801	395,908	200.8	402.3	
総計	8	19,620	0	1,655	0	4,391	3	18,905	240	92,152	1,500.0	245.6	1,801	802,885	200.8	180.2	

		コロンビア		ペルー		チリ		ブラジル		ウルグアイ		アルゼンチン		南米10月計		対前年同期比	
		数量	金額	数量	金額	数量	金額	数量	金額	数量	金額	数量	金額	数量	金額	数量	金額
家庭用ミシン	ジグザグ縫(電子速度調整式)													0	0	-	-
	ジグザグ縫(その他)													0	0	-	-
	その他													0	0	-	-
	小計	0	0	0	0	0	0	0	0	0	0	0	0	0	0	-	-
	部品 家庭用ミシンのもの													0	0	-	-
	家庭用ミシン合計	0	0	0	0	0	0	0	0	0	0	0	0	0	0	-	-
工業用ミシン	自動式 単針直線(織物用)													0	0	-	-
	自動式 単針直線(その他)													0	0	-	-
	自動式 オーバーロック													0	0	-	-
	自動式 その他							20	4,325			4	8,714	24	13,039	-	-
	計	0	0	0	0	0	0	20	4,325	0	0	4	8,714	24	13,039	-	-
	その他 単針直線(織物用)													0	0	-	-
	その他 単針直線(その他)													0	0	-	-
	その他 オーバーロック													0	0	-	-
	その他 その他			326	40,077							90	17,606	416	57,683	108.6	178.3
	計	0	0	326	40,077	0	0	0	0	0	0	90	17,606	416	57,683	108.6	178.3
	小計	0	0	326	40,077	0	0	20	4,325	0	0	94	26,320	440	70,722	114.9	218.6
	部品 ボビンケース(個)							2,182	577	90	668			2,272	1,245	36.0	67.4
	部品 カマ(個)							168	534	80	691			248	1,225	8.1	20.7
	部品 その他		1,035		2,081		977		7,121		1,369		1,061	0	13,644	-	206.5
	部品 小計		1,035		2,081		977		8,232		2,728		1,061	0	16,114	-	112.0
工業用ミシン合計	0	1,035	326	42,158	0	977	20	12,557	0	2,728	94	27,381	440	86,836	114.9	185.8	
針(千本)			45	528									45	528	-	-	
テーブル及びカバー													0	0	-	-	
総計(ミシン合計)	0	0	326	40,077	0	0	20	4,325	0	0	94	26,320	440	70,722	60.4	216.0	
総計	0	1,035	326	42,686	0	977	20	12,557	0	2,728	94	27,381	440	87,364	60.4	185.4	

		南米1~10月計		対前年同期比		501モロッコ		チュニジア		エジプト		モーリシャス		南アフリカ		アフリカ10月計			
		数量	金額	数量	金額	数量	金額	数量	金額	数量	金額	数量	金額	数量	金額	数量	金額		
家庭用 ミシン	ジグザグ縫(電子速度調整式)	0	0	-	-											0	0		
	ジグザグ縫(その他)	0	0	-	-											0	0		
	その他	0	0	-	-											0	0		
	小計	0	0	-	-	0	0	0	0	0	0	0	0	0	0	0	0		
	部品 家庭用ミシンのもの	0	1,275	-	-											0	0		
	家庭用ミシン合計	0	1,275	-	103.7	0	0	0	0	0	0	0	0	0	0	0	0		
工業用 ミシン	自動式 単針直線(織物用)	3	382	23.1	24.8											0	0		
	自動式 単針直線(その他)	0	0	-	-											0	0		
	自動式 オーバーロック	0	0	-	-											0	0		
	自動式 その他	53	22,100	171.0	27.6											0	0		
	計	56	22,482	124.4	26.5	0	0	0	0	0	0	0	0	0	0	0	0		
	その他 単針直線(織物用)	0	0	-	-											0	0		
	その他 単針直線(その他)	0	0	-	-											0	0		
	その他 オーバーロック	53	4,087	110.4	99.8											0	0		
	その他 その他	1,698	245,822	92.8	152.3										2	614	2	614	
	計	1,751	249,909	92.8	149.2	0	0	0	0	0	0	0	0	2	614	2	614		
	小計	1,807	272,391	93.6	108.0	0	0	0	0	0	0	0	0	2	614	2	614		
	部品	ボビンケース(個)	38,124	13,398	241.0	205.1											0	0	
		カマ(個)	15,063	41,472	145.2	196.6			264	577					160	472	424	1,049	
		その他	0	96,687	-	143.5				1,345		3,977		859		708		0	6,889
		小計	0	151,557	-	159.5				1,345		4,554		859		708		472	0
	工業用ミシン合計	1,807	423,948	93.6	122.1	0	1,345	0	4,554	0	859	0	708	2	1,086	2	8,552		
	針(千本)	47	1,181	28.0	56.5											0	0		
	テーブル及びカバー	0	0	-	-											0	0		
	総計(ミシン合計)	1,807	272,391	58.7	107.5	0	0	0	0	0	0	0	0	2	614	2	614		
	総計	1,807	426,404	58.7	121.6	0	1,345	0	4,554	0	859	0	708	2	1,086	2	8,552		

		対前年同期比		アフリカ1~10月計		対前年同期比		オーストラリア		ミクロネシア		大洋州10月計		対前年同期比		大洋州1~10月計		
		数量	金額	数量	金額	数量	金額	数量	金額	数量	金額	数量	金額	数量	金額	数量	金額	
家庭用 ミシン	ジグザグ縫(電子速度調整式)	-	-	335	1,670	34.3	62.2					0	0	-	-	0	0	
	ジグザグ縫(その他)	-	-	0	0	-	-					0	0	-	-	0	0	
	その他	-	-	79	251	29.2	8.0	155	8,032			155	8,032	-	-	492	24,982	
	小計	-	-	414	1,921	32.0	31.4	155	8,032	0	0	155	8,032	-	-	492	24,982	
	部品 家庭用ミシンのもの	-	-	0	0	-	-					0	0	-	-	0	660	
	家庭用ミシン合計	-	-	414	1,921	32.0	31.4	155	8,032	0	0	155	8,032	-	-	492	25,642	
工業用 ミシン	自動式 単針直線(織物用)	-	-	0	0	-	-					0	0	-	-	0	0	
	自動式 単針直線(その他)	-	-	0	0	-	-					0	0	-	-	0	0	
	自動式 オーバーロック	-	-	0	0	-	-					0	0	-	-	0	0	
	自動式 その他	-	-	0	0	-	-	1	320	1	300	2	620	-	-	2	620	
	計	-	-	0	0	-	-	1	320	1	300	2	620	-	-	2	620	
	その他 単針直線(織物用)	-	-	0	0	-	-					0	0	-	-	0	0	
	その他 単針直線(その他)	-	-	0	0	-	-	5	1,444			5	1,444	45.5	105.1	61	8,241	
	その他 オーバーロック	-	-	0	0	-	-					0	0	-	-	0	0	
	その他 その他	-	-	301	29,871	74.7	136.4	23	2,013			23	2,013	1,150.0	281.1	45	7,160	
	計	-	-	301	29,871	62.7	122.9	28	3,457	0	0	28	3,457	215.4	165.4	106	15,401	
	小計	-	-	301	29,871	62.3	117.9	29	3,777	1	300	30	4,077	230.8	195.1	108	16,021	
	部品	ボビンケース(個)	-	-	518	717	10.0	122.4					0	0	-	-	0	0
		カマ(個)	-	-	3,860	11,345	72.2	90.0					0	0	-	-	0	0
		その他	-	130.8	0	58,586	-	132.7		218			0	218	-	-	0	11,493
		小計	-	150.8	0	70,648	-	123.2		218		0	0	218	-	-	0	11,493
	工業用ミシン合計	-	162.4	301	100,519	62.3	121.6	29	3,995	1	300	30	4,295	230.8	205.5	108	27,514	
	針(千本)	-	-	50	426	-	-				6	368	-	-	10	687		
	テーブル及びカバー	-	-	0	0	-	-					0	0	-	-	0	0	
	総計(ミシン合計)	0.9	60.1	715	31,792	40.3	101.1	184	11,809	1	300	185	12,109	1,423.1	579.4	600	41,003	
	総計	0.9	136.0	715	102,866	40.3	115.8	184	12,027	1	668	185	12,695	1,423.1	607.4	600	53,843	

		対前年同期比		総計10月計		対前年同期比		総計1～10月計		対前年同期比	
		数量	金額	数量	金額	数量	金額	数量	金額	数量	金額
家庭用 ミシン	ジグザグ縫(電子速度調整式)	-	-	9,623	32,098	101.1	58.9	108,280	326,324	102.2	70.2
	ジグザグ縫(その他)	-	-	2,802	17,685	73.2	38.2	27,390	240,760	84.1	82.8
	その他	54.4	48.2	18,825	288,930	146.0	136.3	147,399	2,092,598	127.0	118.1
	小計	49.9	31.5	31,250	338,713	119.1	108.3	283,069	2,659,682	111.2	105.2
	部品 家庭用ミシンのもの	-	44.5	0	17,188	-	45.6	0	246,509	-	70.2
	家庭用ミシン合計	49.9	31.7	31,250	355,901	119.1	101.6	283,069	2,906,191	111.2	100.9
工業用 ミシン	自動式 単針直線(織物用)	-	-	198	251,883	73.6	693.1	1,411	573,181	96.4	239.9
	自動式 単針直線(その他)	-	-	0	0	-	-	0	0	-	-
	自動式 オーバーロック	-	-	439	23,741	91.8	900.6	4,573	151,821	119.8	235.0
	自動式 その他	200.0	149.0	574	571,025	102.1	81.9	3,677	5,258,217	79.6	123.2
	計	100.0	98.1	1,211	846,649	92.5	115.0	9,661	5,983,219	97.6	130.9
	その他 単針直線(織物用)	-	-	1,130	51,665	231.6	88.4	12,669	790,559	218.0	199.4
	その他 単針直線(その他)	75.3	87.5	233	57,393	13.4	20.1	6,279	1,153,374	77.4	90.9
	その他 オーバーロック	-	-	1,137	182,777	74.0	104.9	15,635	1,977,434	134.6	145.1
	その他 その他	107.1	128.5	6,572	1,520,581	92.8	111.4	68,959	15,142,336	122.9	146.9
	計	86.2	102.7	9,072	1,812,416	83.7	96.2	103,542	19,063,703	126.8	143.0
	小計	86.4	102.5	10,283	2,659,065	84.6	101.5	113,203	25,046,922	123.7	139.9
	部品 ボビンケース(個)	-	-	296,098	78,926	82.9	126.2	3,226,735	704,563	100.5	108.8
	部品 カマ(個)	-	-	310,194	499,662	163.7	145.1	2,801,571	4,084,357	128.4	117.3
	部品 その他	-	188.5	0	693,185	-	86.6	0	6,468,271	-	116.5
	部品 小計	-	164.8	0	1,271,773	-	105.3	0	11,257,191	-	116.3
工業用ミシン合計	86.4	121.8	10,283	3,930,838	84.6	102.7	113,203	36,304,113	123.7	131.6	
針(千本)	30.3	26.8	942	17,788	133.2	138.5	5,906	132,034	23.8	42.6	
テーブル及びカバー	-	-	0	5,350	-	222.9	0	20,735	-	77.6	
総計(ミシン合計)	54.1	43.1	41,533	2,997,778	108.2	102.2	396,272	27,706,604	114.5	135.6	
総計	54.1	50.8	41,533	4,309,877	108.2	102.8	396,272	39,363,073	114.5	127.8	

2022年 10月 輸 入

(財務省関税局調) (単位：台、千円、%)

		韓国		中国		台湾		香港		ベトナム	
		数量	金額	数量	金額	数量	金額	数量	金額	数量	金額
家庭用 ミシン	完成品(頭部含む)			28,169	180,998	8,783	160,100			10,000	134,875
	部 品				1,851		71,161				1,847
家 庭 用 合 計		0	0	28,169	182,849	8,783	231,261	0	0	10,000	136,722
工業用 ミシン	自動式:単針直線			165	16,920	20	2,576				
	自動式:オーバーロック			112	6,718	15	4,317			1	1,045
	自動式:その他			138	18,254	160	36,522			69	32,926
	自動式計	0	0	415	41,892	195	43,415	0	0	70	33,971
	その他:単針直線			133	9,137					39	1,956
	その他:オーバーロック			506	34,191						
	その他:その他			441	59,968	1	573			3	905
	その他計	0	0	1,080	103,296	1	573	0	0	42	2,861
	小 計	0	0	1,495	145,188	196	43,988	0	0	112	36,832
部 品		2,446		360,293		132,457		519		301,635	
工業用合計		0	2,446	1,495	505,481	196	176,445	0	519	112	338,467
針(千本)				24	256					25,432	78,501
テーブル及びカバー			4,209		5,092		711				
総計(ミシン合計)		0	0	29,664	326,186	8,979	204,088	0	0	10,112	171,707
総 計		0	6,655	29,664	693,678	8,979	408,417	0	519	10,112	553,690

		タイ		シンガポール		フィリピン		インド		ドイツ	
		数量	金額	数量	金額	数量	金額	数量	金額	数量	金額
家庭用 ミシン	完成品(頭部含む)	2,342	29,540								
	部 品		844								
家 庭 用 合 計		2,342	30,384	0	0	0	0	0	0	0	0
工業用 ミシン	自動式:単針直線										
	自動式:オーバーロック									2	815
	自動式:その他									1	4,235
	自動式計	0	0	0	0	0	0	0	0	3	5,050
	その他:単針直線										
	その他:オーバーロック										
	その他:その他										
	その他計	0	0	0	0	0	0	0	0	0	0
	小 計	0	0	0	0	0	0	0	0	3	5,050
部 品		1,544		2,622		922				1,339	
工業用合計		0	1,544	0	2,622	0	922	0	0	3	6,389
針(千本)								72	1,218		
テーブル及びカバー											
総計(ミシン合計)		2,342	29,540	0	0	0	0	0	0	3	5,050
総 計		2,342	31,928	0	2,622	0	922	0	1,218	3	6,389

		スイス		イタリア		チェコ		アメリカ合衆国		オランダ	
		数量	金額	数量	金額	数量	金額	数量	金額	数量	金額
家庭用 ミシン	完成品(頭部含む)										
	部品		233								
家庭用合計		0	233	0	0	0	0	0	0	0	0
工業用 ミシン	自動式:単針直線										
	自動式:オーバーロック										
	自動式:その他			1	1,115	2	2,711	2	345		
	自動式計	0	0	1	1,115	2	2,711	2	345	0	0
	その他:単針直線										
	その他:オーバーロック										
	その他:その他										
	その他計	0	0	0	0	0	0	0	0	0	0
小計	0	0	1	1,115	2	2,711	2	345	0	0	
部品										3,653	537
工業用合計		0	0	1	1,115	2	2,711	2	3,998	0	537
針(千本)											
テーブル及びカバー											
総計(ミシン合計)		0	0	1	1,115	2	2,711	2	345	0	0
総計		0	233	1	1,115	2	2,711	2	3,998	0	537

		南アフリカ共和国		総計10月計		対前年同期比		累計1~10月計		対前年同期比	
		数量	金額	数量	金額	数量	金額	数量	金額	数量	金額
家庭用 ミシン	完成品(頭部含む)			49,294	505,513	168.5	126.7	480,269	5,575,394	55.2	64.5
	部品		513	0	76,449	-	121.4	0	890,435	-	131.8
家庭用合計		0	513	49,294	581,962	168.5	126.0	480,269	6,465,829	55.2	69.4
工業用 ミシン	自動式:単針直線			185	19,496	685.2	221.2	1,302	213,115	71.6	130.0
	自動式:オーバーロック			130	12,895	866.7	371.9	351	55,116	63.9	102.0
	自動式:その他			373	96,108	192.3	234.8	3,093	594,077	116.1	121.1
	自動式計	0	0	688	128,499	291.5	241.5	4,746	862,308	94.3	121.7
	その他:単針直線			172	11,093	184.9	128.0	1,829	152,312	68.4	74.0
	その他:オーバーロック			506	34,191	152.4	188.8	7,316	506,538	312.5	336.7
	その他:その他			445	61,446	67.1	82.4	5,936	725,530	111.0	121.6
	その他計	0	0	1,123	106,730	103.2	105.3	15,081	1,384,380	145.5	145.3
小計	0	0	1,811	235,229	136.8	152.2	19,827	2,246,688	128.8	135.3	
部品			0	807,967	-	123.1	0	9,206,435	-	160.2	
工業用合計		0	0	1,811	1,043,196	136.8	128.7	19,827	11,453,123	128.8	154.6
針(千本)				25,528	79,975	142.2	173.8	235,263	726,351	102.0	113.7
テーブル及びカバー				0	10,012	-	116.9	0	152,594	-	158.0
総計(ミシン合計)		0	0	51,105	740,742	167.1	133.9	500,096	7,822,082	56.5	75.9
総計		0	513	51,105	1,715,145	167.1	129.2	500,096	18,797,897	56.5	107.7

価格(税込)540円