

2023 — 1

No. 835

JASMA

(生産・輸出・輸入統計)

一般社団法人日本縫製機械工業会

JAPAN SEWING MACHINERY MANUFACTURERS ASSOCIATION

105-0004 東京都港区新橋5-25-3

電話 03-6435-8190

FAX 03-6435-8192

URL <https://www.jasma.or.jp>

JASMA

(生産・輸出・輸入統計)

2023年1月分 目次

I	1月の概況	1
II	月次推移グラフ(2022年1月～12月 2023年1月～)	
	1家庭用ミシンの生産、販売、在庫台数	3
	2家庭用ミシンの生産、販売金額	4
	3家庭用ミシンの輸出台数、金額	5
	4家庭用ミシンの輸出台数、金額	6
	5工業用ミシンの生産、販売、在庫台数	7
	6工業用ミシンの生産、販売金額	8
	7工業用ミシンの輸出台数、金額	9
	8工業用ミシンの輸出台数、金額	10
III	生産、販売、在庫データ (1月分)	11
IV	国別、地域別輸出データ (1月分)	12
V	国別、地域別輸入データ (1月分)	18

2023年1月の概況

I. ミシン

「生産」

(1)1月実績 (単位:台、百万円、%)					(2)1~1月実績 (単位:台、百万円、%)				
	数量	前年同期比	金額	前年同期比		数量	前年同期比	金額	前年同期比
ミシン合計	9,694	79.7	1,976	93.3	ミシン合計	9,694	79.7	1,976	93.3
家庭用ミシン計	3,517	77.3	175	80.6	家庭用ミシン計	3,517	77.3	175	80.6
工業用ミシン計	6,177	81.2	1,801	94.8	工業用ミシン計	6,177	81.2	1,801	94.8

① 1月のミシン生産は、「家庭用」は3,517台、175百万円で、前年同期比77.3%(台数)、80.6%(金額)、

「工業用」は6,177台、1,801百万円で、前年同期比81.2%(台数)、94.8%(金額)である。

② 前月比では、「家庭用」は台数で88.2%、金額で90.7%、

「工業用」は台数で81.1%、金額で78.5%である。

「販売」

(1)1月実績 (単位:台、百万円、%)					(2)1~1月実績 (単位:台、百万円、%)				
	数量	前年同期比	金額	前年同期比		数量	前年同期比	金額	前年同期比
ミシン合計	12,070	97.2	2,350	113.0	ミシン合計	12,070	97.2	2,350	113.0
家庭用ミシン計	3,416	75.5	155	68.9	家庭用ミシン計	3,416	75.5	155	68.9
工業用ミシン計	8,654	109.5	2,195	118.4	工業用ミシン計	8,654	109.5	2,195	118.4

① 1月のミシン販売は、「家庭用」は3,416台、155百万円で、前年同期比75.5%(台数)、68.9%(金額)、

「工業用」は8,654台、2,195百万円で、前年同期比109.5%(台数)、118.4%(金額)である。

② 前月比では、「家庭用」は台数で87.6%、金額で88.6%、

「工業用」は台数で63.7%、金額で68.0%である。

「輸出」

地域別輸出実績(1月)

(単位:台、千円、%、部品含まず)

	家庭用ミシン		前年同期比		工業用ミシン		前年同期比		合計		前年同期比	
	数量	金額	数量	金額	数量	金額	数量	金額	数量	金額	数量	金額
東アジア	0	0	-	-	1,283	320,474	66.9	60.6	1,283	320,474	66.9	60.6
東南アジア	3,957	7,003	50.3	44.4	2,602	783,124	80.3	117.1	6,559	790,127	59.0	115.4
中近東	14,505	90,384	99.8	111.5	1,682	15,625	113.9	192.3	16,187	106,009	101.1	118.9
ヨーロッパ	645	29,417	33.0	29.5	969	298,772	115.6	106.4	1,614	328,189	57.8	86.3
北米	477	32,402	151.4	108.7	651	146,674	75.8	74.4	1,128	179,076	96.1	78.9
中米	0	0	-	-	2	3,216	12.5	1,340.0	2	3,216	12.5	1,340.0
南米	0	0	-	-	481	61,266	282.9	183.8	481	61,266	282.9	183.8
アフリカ	153	876	-	-	5	1,209	-	-	158	2,085	-	-
大洋州	110	8,235	-	-	0	0	-	-	110	8,235	-	-
合計	19,847	168,317	80.4	74.4	7,675	1,630,360	90.1	94.9	27,522	1,798,677	82.9	92.5
前年同期比	80.4	74.4	-	-	90.1	94.9	-	-	82.9	92.5	-	-
前月比	63.2	52.1	-	-	58.3	55.6	-	-	61.7	55.2	-	-
累計	19,847	168,317	80.4	74.4	7,675	1,630,360	90.1	94.9	27,522	1,798,677	82.9	92.5
前年同期比	80.4	74.4	-	-	90.1	94.9	-	-	82.9	92.5	-	-

国別輸出実績(1月)

(単位:台、千円、%、部品含まず)

	家庭用ミシン		前年同期比		工業用ミシン		前年同期比		合計		前年同期比	
	数量	金額	数量	金額	数量	金額	数量	金額	数量	金額	数量	金額
1. シンガポール	20	1,148	-	-	2,297	649,941	90.7	130.4	2,317	651,089	91.5	130.6
2. 香港	0	0	-	-	210	76,824	14.6	19.0	210	76,824	14.6	19.0
3. アメリカ	477	32,402	151.4	108.7	651	146,674	75.8	74.4	1,128	179,076	96.1	78.9
4. 中国	0	0	-	-	1,047	227,299	244.1	213.0	1,047	227,299	244.1	213.0
5. トルコ	0	0	-	-	351	117,772	354.5	361.4	351	117,772	354.5	361.4
6. ドイツ	645	29,417	47.4	41.9	208	49,815	105.1	109.6	853	79,232	54.7	68.5
7. オランダ	0	0	-	-	232	96,536	52.1	60.3	232	96,536	52.1	60.3
8. アラブ首長国連邦	14,505	90,384	100.2	111.8	1,682	15,625	113.9	192.3	16,187	106,009	101.4	119.2
9. バングラデシュ	0	0	-	-	188	57,547	197.9	109.6	188	57,547	54.7	68.5
10. インド	0	0	-	-	27	49,152	16.3	187.2	27	49,152	16.3	187.2
合計(その他含む)	19,847	168,317	80.4	74.4	7,675	1,630,360	90.1	94.9	27,522	1,798,677	82.9	92.5
前年同期比	80.4	74.4	-	-	90.1	94.9	-	-	82.9	92.5	-	-
前月比	63.2	52.1	-	-	58.3	55.6	-	-	61.7	55.2	-	-
累計	19,847	168,317	80.4	74.4	7,675	1,630,360	90.1	94.9	27,522	1,798,677	82.9	92.5
前年同期比	80.4	74.4	-	-	90.1	94.9	-	-	82.9	92.5	-	-

※順位は前年の「合計金額(家庭用ミシン+工業用ミシン)」上位10カ国

① 1月の輸出は、「家庭用」は19,847台、168,317千円で、前年同期比80.4%(台数)、74.4%(金額)、
「工業用」は7,675台、1,630,360千円で、前年同期比90.1%(台数)、94.9%(金額)である。

② 前月比では、「家庭用」は台数で63.2%、金額で52.1%、「工業用」は台数で58.3%、金額で55.6%である。

③ 国別の輸出では、「家庭用」は主要国の「アメリカ」が前年同期比151.4%(台数)、108.7%(金額)、
「アラブ首長国連邦」が、100.2%(台数)、111.8%(金額)である。
「工業用」は主要国の「シンガポール」が前年同期比90.7%(台数)、130.4%(金額)、
「中国」が前年同期比244.1%(台数)、213.0%(金額)、「アメリカ」が前年同期比75.8%(台数)、74.4%(金額)、
「香港」が前年同期比14.6%(台数)、19.0%(金額)である。

「輸入」 国別輸入実績(1月) (単位:台、千円、%、部品含まず)

	家庭用ミシン		前年同期比		工業用ミシン		前年同期比		合計		前年同期比	
	数量	金額	数量	金額	数量	金額	数量	金額	数量	金額	数量	金額
1. 中国	28,762	380,498	66.9	92.8	1,805	193,601	187.8	213.2	30,567	574,099	69.6	114.6
2. 台湾	11,367	196,637	86.9	101.1	223	39,287	96.1	101.5	11,590	235,924	87.0	101.2
3. ベトナム	19,055	210,454	54.6	59.6	88	11,716	131.3	170.2	19,143	222,170	54.7	61.7
4. タイ	4,868	43,549	419.7	228.4	0	0	-	-	4,868	43,549	419.7	228.4
5. ドイツ	0	0	-	-	4	1,180	400.0	459.1	4	1,180	400.0	459.1
6. イタリア	0	0	-	-	1	1,252	100.0	79.7	1	1,252	100.0	79.7
7. フィリピン	0	0	-	-	300	7,011	-	-	300	7,011	-	-
8. チェコ	0	0	-	-	0	0	-	-	0	0	-	-
9. オランダ	0	0	-	-	1	1,146	-	-	1	1,146	-	-
10. アメリカ	0	0	-	-	18	5,790	1,800.0	202.4	18	5,790	1,800.0	202.4
合計(その他含む)	64,052	831,138	69.5	85.1	2,443	263,470	193.0	184.8	66,495	1,094,608	71.2	97.8
前年同期比	69.5	85.1	-	-	193.0	184.8	-	-	71.2	97.8	-	-
前月比	116.6	157.6	-	-	124.0	105.3	-	-	116.9	140.8	-	-
累計	64,052	831,138	69.5	85.1	2,443	263,470	193.0	184.8	66,495	1,094,608	71.2	97.8
前年同期比	69.5	85.1	-	-	193.0	184.8	-	-	71.2	97.8	-	-

※順位は前年の「合計金額(家庭用ミシン+工業用ミシン)」上位10カ国

- ① 1月の輸入は「家庭用」は64,052台、831,138千円で、前年同期比69.5%(台数)、85.1%(金額)である。
「工業用」は2,443台、263,470千円で、前年同期比193.0%(台数)、184.8%(金額)である。
国別の占有率をみると、「家庭用」は「中国」が台数で44.9%、金額で45.8%、「ベトナム」が台数で29.7%、金額で25.3%である。
「工業用」は「中国」が台数で73.9%、金額で73.5%、「台湾」が台数で9.1%、金額で14.9%である。
- ② 前月比では、「家庭用」は台数で116.6%、金額で157.6%、「工業用」は台数で124.0%、金額で105.3%である。

II. 部品

「輸出」 地域別輸出実績(1月) (単位:千円、%)

	家庭用ミシン部品		工業用ミシン部品			合計	前年 同期比	針	前年 同期比	テーブル、カバー	前年 同期比
	家庭用ミシンのもの	前年 同期比	ホビークース	カマ	その他						
東アジア	2,714	25.7	16,444	111,446	195,779	323,669	97.4	1,365	53.0	0	-
東南アジア	2,682	298.7	3,441	85,170	101,574	190,185	71.3	6,518	412.0	0	-
中近東	0	-	0	4,914	1,658	6,572	251.0	492	21.2	416	-
ヨーロッパ	2,928	112.7	10,082	20,525	45,888	76,495	126.5	0	-	359	108.5
北米	2,371	135.9	4,267	17,675	69,380	91,322	105.0	2,501	207.7	0	-
中米	0	-	0	277	34,928	35,205	150.1	0	-	0	-
南米	0	-	637	8,897	17,700	27,234	264.8	1,076	-	0	-
アフリカ	0	-	0	1,856	5,317	7,173	144.0	0	-	0	-
大洋州	0	-	0	0	3,116	3,116	325.3	0	-	0	-
合計	10,695	67.7	34,871	250,760	475,340	760,971	96.5	11,952	141.1	775	40.5
前年同期比	67.7	-	58.0	94.3	102.7	96.5	-	141.1	-	40.5	-
前月比	28.4	-	73.0	70.1	80.5	76.4	-	101.4	-	32.2	-
累計	10,695	67.7	34,871	250,760	475,340	760,971	96.5	11,952.0	141.1	775.0	40.5
前年同期比	67.7	-	58.0	94.3	102.7	96.5	-	141.1	-	40.5	-

注:平成24年1月から、「テーブル及びカバー」については、家庭用部品から分かれ単独の品目になった。

- ①1月の部品輸出は「家庭用ミシン部品」が10,695千円、「工業用ミシン部品」が760,971千円、「針」が11,952千円、「テーブル及びカバー」が775千円、前年同期比では「家庭用」が67.7%、「工業用」が96.5%、「針」が141.1%、「テーブル及びカバー」が40.5%である。

「輸入」輸入実績(1月) (単位:千円、%)

	家庭用部品	工業用部品	針	テーブル、カバー	小計
中国	3,688	339,849	222	21,843	22,065
ベトナム	1,301	130,578	122,438	0	122,438
台湾	57,675	134,886	0	1,020	1,020
韓国	0	0	0	3,658	3,658
タイ	796	1,121	0	0	0
アメリカ	0	9,727	0	0	0
ドイツ	0	0	0	0	0
フィリピン	0	1,356	0	0	0
シンガポール	0	0	0	0	0
イタリア	0	0	0	0	0
香港	0	229	0	0	0
イギリス	0	0	0	0	0
チェコ	0	0	1,792	0	1,792
オランダ	0	0	0	0	0
合計(その他含む)	63,460	617,746	126,001	27,219	153,220
前年同期比	83.6	71.2	144.2	179.4	149.4
前月比	58.4	93.2	118.0	254.5	130.4
累計	63,460	617,746	126,001	27,219	153,220
前年同期比	83.6	71.2	144.2	179.4	149.4

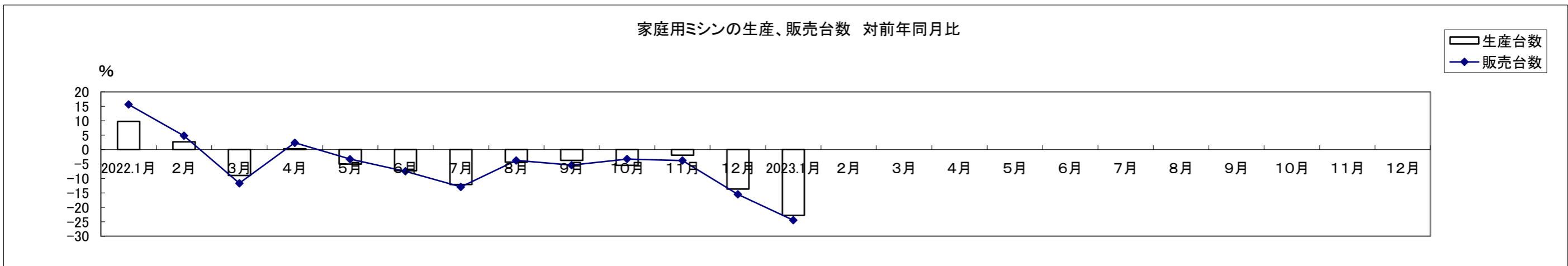
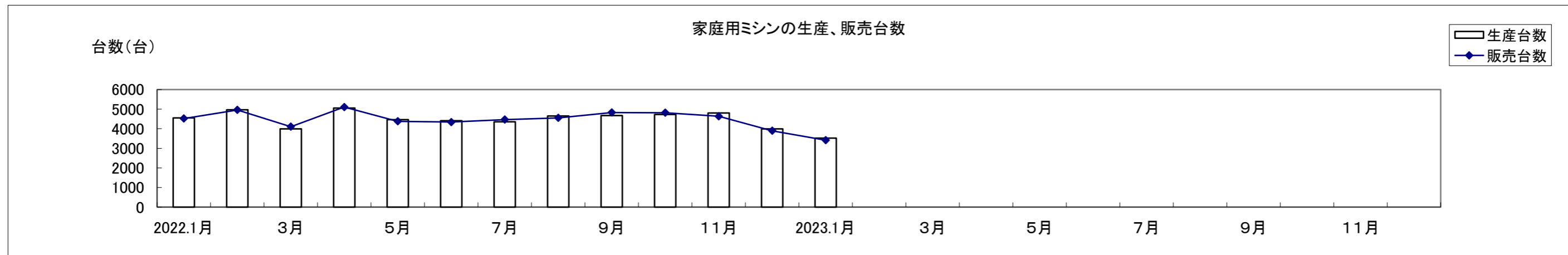
※順位は前年の「合計金額(家庭用部品+工業用部品)」上位14カ国

- ① 1月の部品輸入は「家庭用ミシン部品」が63,460千円、「工業用ミシン部品」が617,746千円、「針」が126,001千円、「テーブル及びカバー」が27,219千円、前年同期比では「家庭用」が83.6%、「工業用」が71.2%、「針」が144.2%、「テーブル及びカバー」が179.4%である。
- ② 前月比では、「家庭用」が58.4%、「工業用」が93.2%、「針」が118.0%、「テーブル及びカバー」が254.5%である。

家庭用ミシンの生産、販売、在庫台数(月次) (2022/1~12,2023/1~)

単位: 台、%

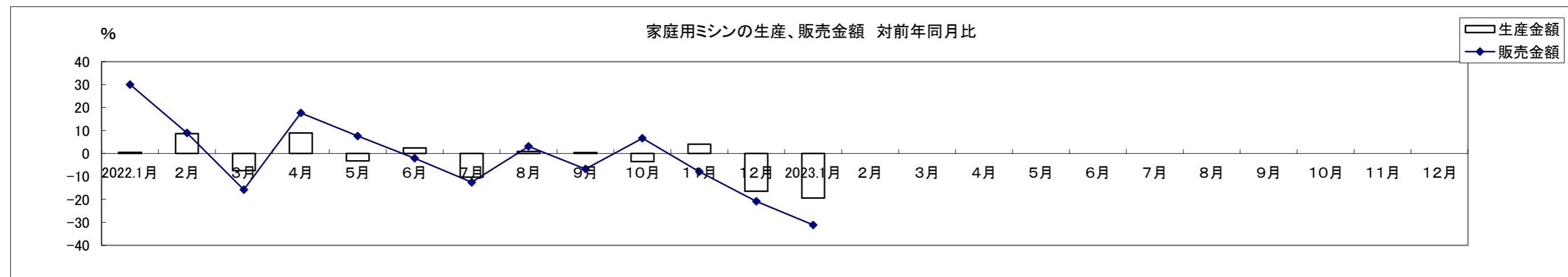
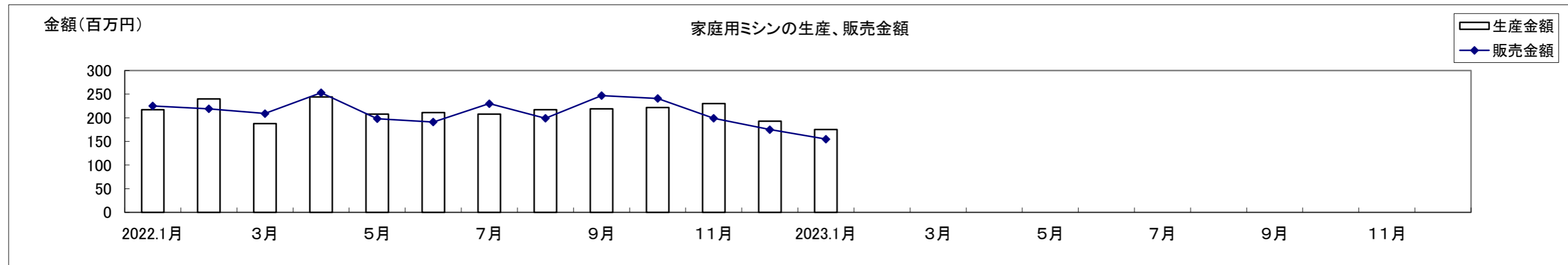
	2022.1月	2月	3月	4月	5月	6月	7月	8月	9月	10月	11月	12月	2023.1月	2月	3月	4月	5月	6月	7月	8月	9月	10月	11月	12月
生産台数	4,552	4,971	3,993	5,059	4,469	4,411	4,351	4,650	4,678	4,729	4,800	3,988	3,517											
対前年比	9.7	2.7	-8.9	0.3	-5.0	-7.3	-12.1	-4.3	-3.7	-5.5	-2.0	-13.6	-22.7											
販売台数	4,522	4,956	4,104	5,109	4,378	4,342	4,463	4,553	4,828	4,818	4,636	3,898	3,416											
対前年比	15.6	4.8	-11.7	2.4	-3.3	-7.5	-12.9	-3.8	-5.4	-3.3	-3.8	-15.5	-24.5											
在庫台数	345	360	249	199	290	359	247	344	194	88	252	342	443											
対前年比	-5.0	-24.2	16.9	-25.5	-34.7	-29.3	-25.4	-25.1	-8.9	-62.2	-19.0	8.6	28.4											



家庭用ミシンの生産、販売金額(月次) (2022/1~12,2023/1~)

単位:百万円、%

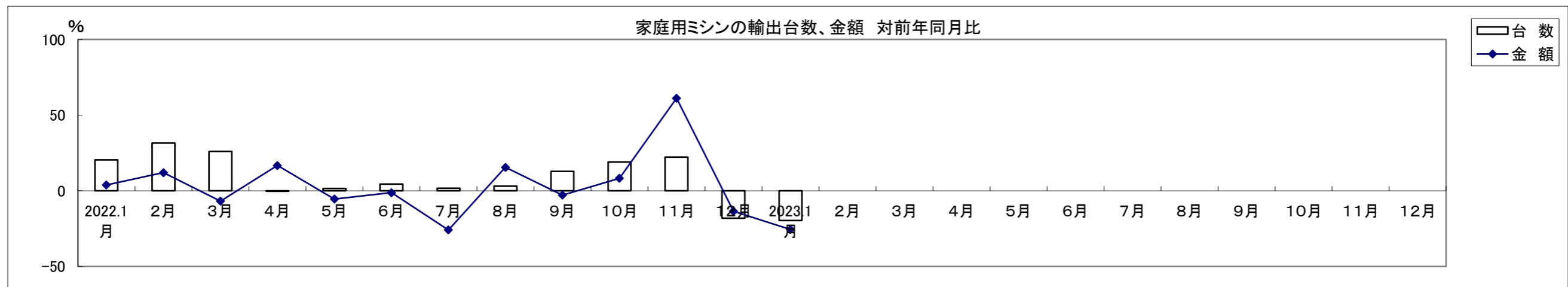
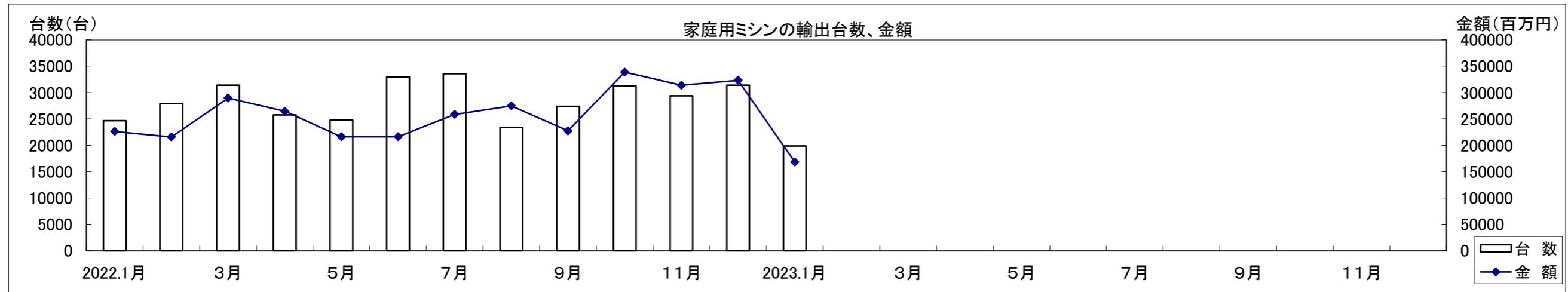
	2022.1月	2月	3月	4月	5月	6月	7月	8月	9月	10月	11月	12月	2023.1月	2月	3月	4月	5月	6月	7月	8月	9月	10月	11月	12月
生産金額	217	240	188	244	208	211	208	217	219	222	230	193	175											
対前年比	0.5	8.6	-7.4	8.9	-3.3	2.4	-10.3	0.9	0.5	-3.5	4.1	-16.5	-19.4											
販売金額	225	219	209	253	198	191	230	199	247	241	199	175	155											
対前年比	30.1	9.0	-15.7	17.7	7.6	-2.1	-12.5	3.1	-6.8	6.6	-7.9	-20.8	-31.1											



家庭用ミシンの輸出台数、金額(月次) (2022/1~12,2023/1~)

単位:百万円、%

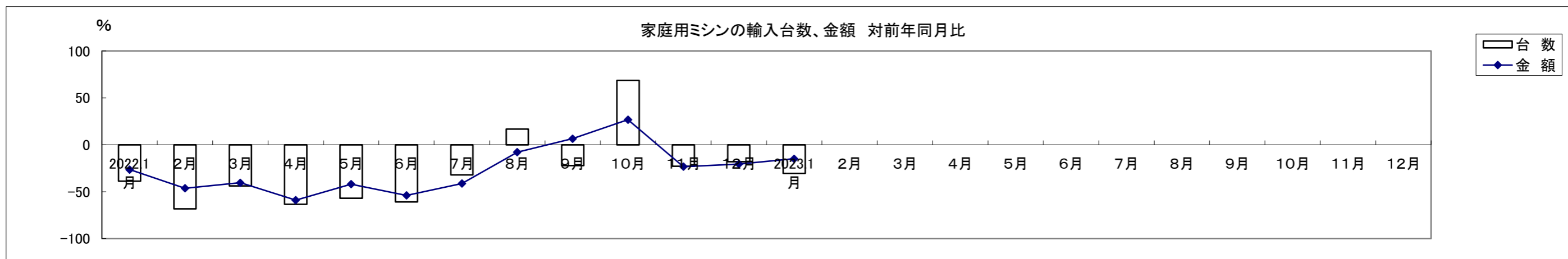
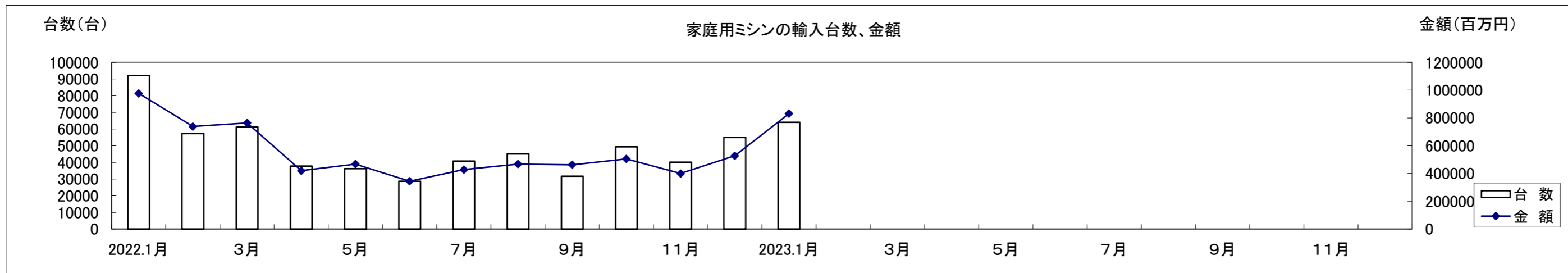
	2022.1月	2月	3月	4月	5月	6月	7月	8月	9月	10月	11月	12月	2023.1月	2月	3月	4月	5月	6月	7月	8月	9月	10月	11月	12月
台数	24,670	27,922	31,414	25,742	24,735	32,973	33,582	23,420	27,361	31,250	29,397	31,410	19,847											
対前年比	20.5	31.5	26.1	-0.3	1.6	4.4	1.7	3.0	12.8	19.1	22.2	-18.1	-19.6											
金額	226	216	290	264	216	216	258	275	227	339	314	323	168											
対前年比	3.9	12.0	-6.8	16.7	-5.5	-1.3	-25.9	15.5	-2.8	8.3	61.2	-13.5	-25.6											



家庭用ミシンの輸入台数、金額(月次) (2022/1~12,2023/1~)

単位:台、百万円、%

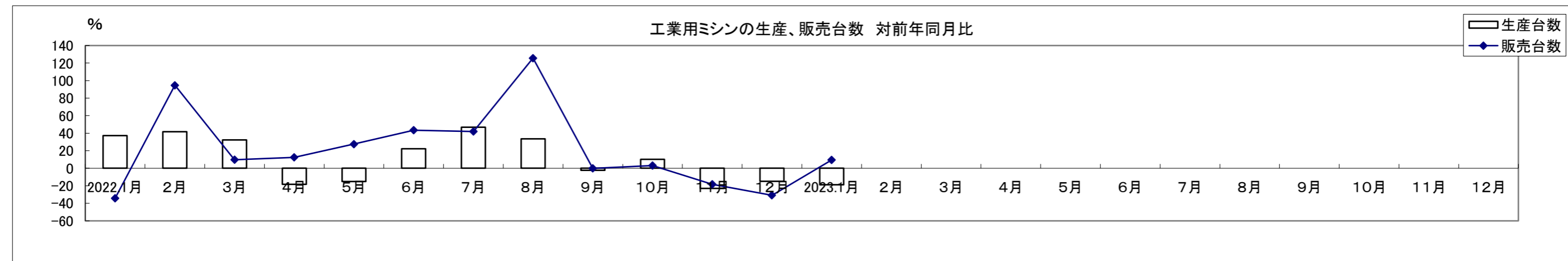
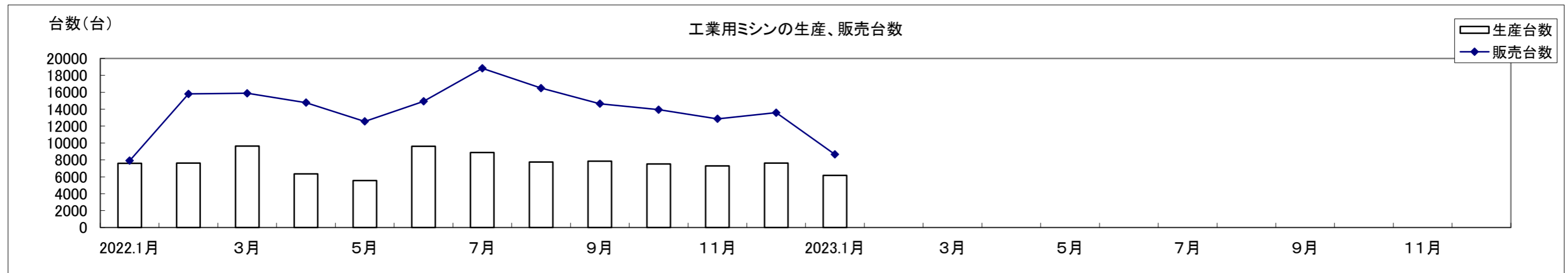
	2022.1月	2月	3月	4月	5月	6月	7月	8月	9月	10月	11月	12月	2023.1月	2月	3月	4月	5月	6月	7月	8月	9月	10月	11月	12月
台数	92,143	57,323	61,111	37,839	36,276	28,716	40,794	45,067	31,706	49,294	40,140	54,919	64,052											
対前年比	-38.7	-68.3	-43.8	-63.5	-57.0	-60.8	-32.0	16.8	-22.1	68.5	-22.9	-18.1	-30.5											
金額	977	738	764	420	468	344	428	468	463	506	400	528	831											
対前年比	-26.4	-46.4	-40.5	-59.0	-42.0	-53.9	-41.4	-7.9	6.5	26.7	-23.4	-20.5	-14.9											



工業用ミシンの生産、販売、在庫台数(月次) (2022/1~12,2023/1~)

単位:台、%

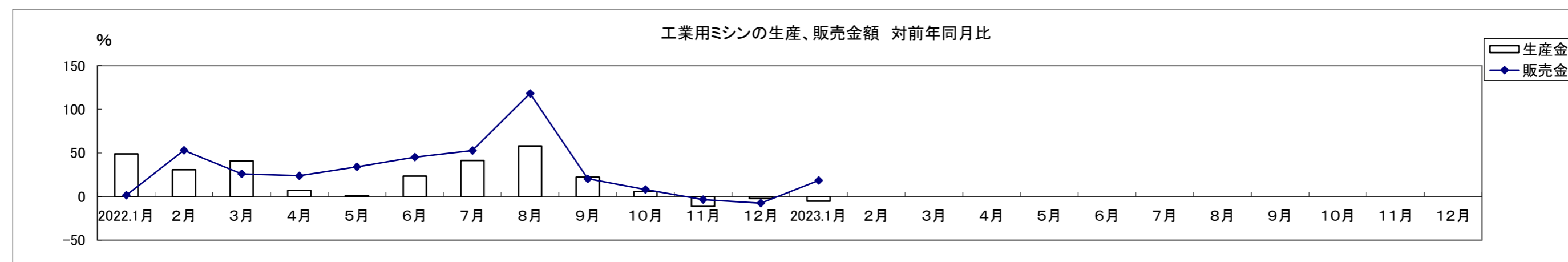
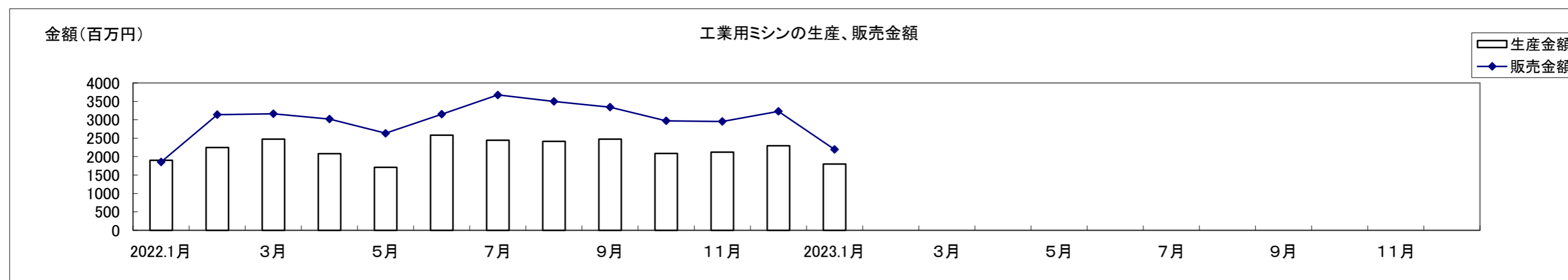
	2022.1月	2月	3月	4月	5月	6月	7月	8月	9月	10月	11月	12月	2023.1月	2月	3月	4月	5月	6月	7月	8月	9月	10月	11月	12月
生産台数	7,608	7,621	9,647	6,349	5,563	9,616	8,863	7,742	7,852	7,520	7,300	7,621	6,177											
対前年比	37.2	41.8	32.2	-18.4	-15.2	22.2	46.7	33.5	-2.3	10.1	-23.1	-14.8	-18.8											
販売台数	7,902	15,802	15,879	14,768	12,557	14,931	18,832	16,493	14,648	13,937	12,861	13,587	8,654											
対前年比	-34.2	94.7	9.7	12.4	27.5	43.5	42.0	125.7	-0.1	3.0	-18.2	-30.9	9.5											
在庫台数	14,645	12,038	13,911	10,525	12,457	14,949	14,049	13,202	15,073	14,570	14,390	13,648	14,184											
対前年比	89.6	50.6	99.8	60.6	54.9	48.7	90.7	33.9	73.5	108.7	61.4	45.8	-3.1											



工業用ミシンの生産、販売金額(月次) (2022/1~12,2023/1~)

単位:百万円、%

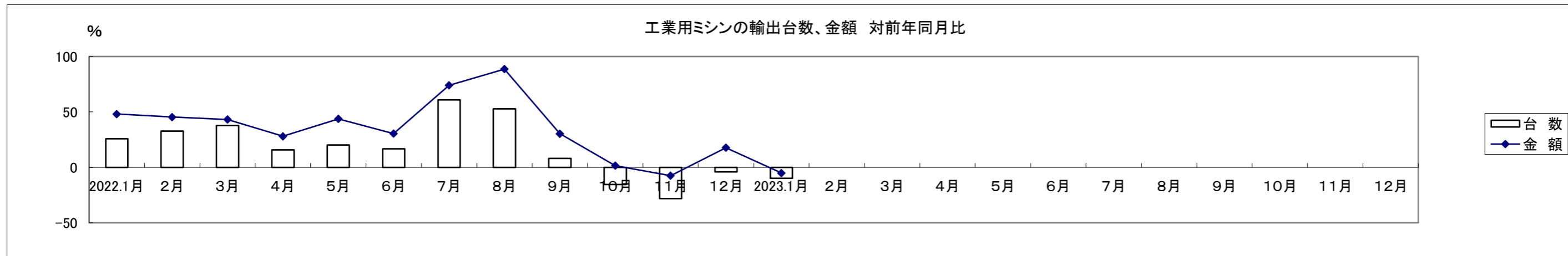
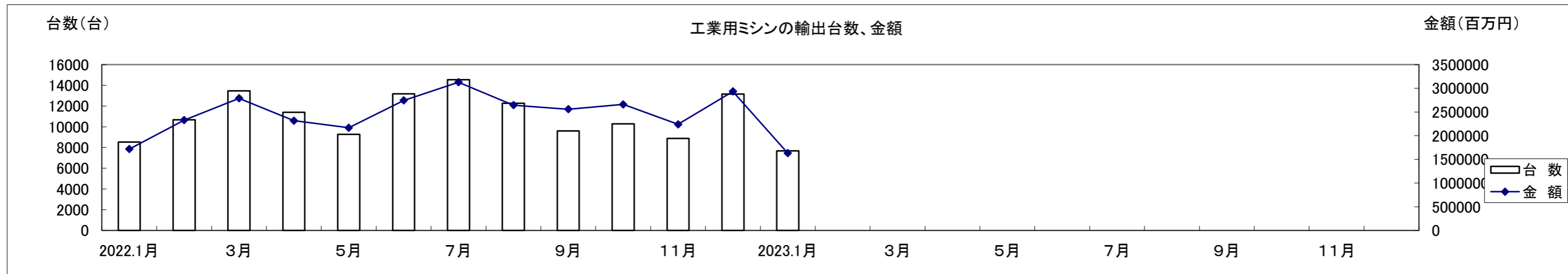
	2022.1月	2月	3月	4月	5月	6月	7月	8月	9月	10月	11月	12月	2023.1月	2月	3月	4月	5月	6月	7月	8月	9月	10月	11月	12月
生産金額	1,900	2,250	2,475	2,083	1,712	2,581	2,446	2,414	2,474	2,088	2,121	2,295	1,801											
対前年比	48.9	30.7	40.9	7.0	1.3	23.4	41.3	57.9	22.1	5.8	-11.4	-2.3	-5.2											
販売金額	1,854	3,141	3,163	3,019	2,635	3,153	3,676	3,497	3,345	2,972	2,953	3,229	2,195											
対前年比	1.6	52.9	26.0	23.8	34.0	45.1	52.8	118.0	20.3	8.0	-3.6	-7.6	18.4											



工業用ミシンの輸出台数、金額(月次) (2022/1~12,2023/1~)

単位:台、百万円、%

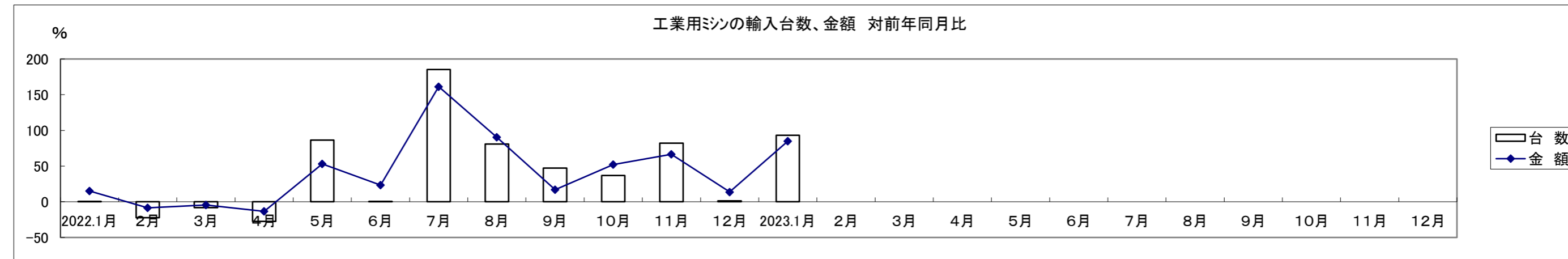
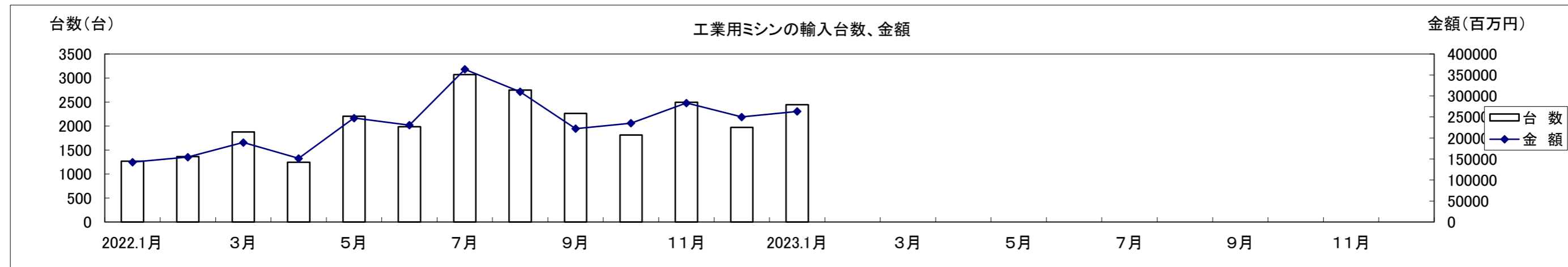
	2022.1月	2月	3月	4月	5月	6月	7月	8月	9月	10月	11月	12月	2023.1月	2月	3月	4月	5月	6月	7月	8月	9月	10月	11月	12月
台数	8,517	10,675	13,458	11,406	9,267	13,183	14,551	12,270	9,593	10,283	8,872	13,162	7,675											
対前年比	25.8	32.8	37.7	15.8	20.2	16.7	60.9	52.7	8.0	-15.4	-28.2	-4.0	-9.9											
金額	1,718	2,328	2,788	2,315	2,166	2,744	3,127	2,643	2,558	2,659	2,238	2,933	1,630											
対前年比	48.1	45.4	43.2	28.0	43.8	30.5	74.0	88.6	30.3	1.5	-7.5	17.7	-5.1											



工業用ミシンの輸入台数、金額(月次) (2022/1~12,2023/1~)

単位:台、百万円、%

	2022.1月	2月	3月	4月	5月	6月	7月	8月	9月	10月	11月	12月	2023.1月	2月	3月	4月	5月	6月	7月	8月	9月	10月	11月	12月
台数	1,266	1,361	1,878	1,244	2,201	1,985	3,071	2,749	2,261	1,811	2,496	1,970	2,443											
対前年比	0.3	-22.2	-8.3	-27.5	86.4	0.1	185.1	81.0	47.2	36.8	82.2	1.2	93.0											
金額	143	154	189	151	247	231	363	310	222	235	283	250	263											
対前年比	15.1	-8.6	-4.6	-13.5	53.2	23.4	161.3	90.4	16.9	52.2	66.6	13.7	84.8											



生産・販売・在庫

(単位:台、百万円、%)

	項目 機種別	2023年 1月									
		生産				販売				在庫	
		数量	前年同期比	金額	前年同期比	数量	前年同期比	金額	前年同期比	数量	前年同期比
家庭用	家庭用ミシン計	3,517	77.3	175	80.6	3,416	75.5	155	68.9	443	128.4
工業用	一本針直線本縫	-	-	-	-	-	-	-	-	-	-
	へり縫	-	-	-	-	-	-	-	-	-	-
	その他の工業用ミシン	-	-	-	-	-	-	-	-	-	-
	工業用ミシン計	6,177	81.2	1,801	94.8	8,654	109.5	2,195	118.4	14,184	96.9
ミシン合計		9,694	79.7	1,976	93.3	12,070	97.2	2,350	113.0	14,627	97.6

1. 出所:経済産業省生産動態統計 2. 在庫は当月末実績を示す。

備考: (1)平成14年1月から家庭用ミシンの機種区分が変更され、手編機は調査対象機種から外れた。

(2)平成17年1月から工業用ミシンの機種区分が変更され、「織物用・ニット縫用・その他」と「その他」が統合されました。

	項目 機種別	累計 2023年 1月									
		生産				販売				在庫	
		数量	前年同期比	金額	前年同期比	数量	前年同期比	金額	前年同期比	数量	前年同期比
家庭用	家庭用ミシン計	3,517	77.3	175	80.6	3,416	75.5	155	68.9	443	128.4
工業用	一本針直線本縫	-	-	-	-	-	-	-	-	-	-
	へり縫	-	-	-	-	-	-	-	-	-	-
	その他の工業用ミシン	-	-	-	-	-	-	-	-	-	-
	工業用ミシン計	6,177	81.2	1,801	94.8	8,654	109.5	2,195	118.4	14,184	96.9
ミシン合計		9,694	79.7	1,976	93.3	12,070	97.2	2,350	113.0	14,627	97.6

2023年 1月輸出

(財務省関税局調) (単位:台、千円、%)

		韓国		中国		台湾		香港		東アジア1月計		対前年同期比		東アジア1~月計		対前年同期比		
		数量	金額	数量	金額	数量	金額	数量	金額	数量	金額	数量	金額	数量	金額	数量	金額	
家庭用 ミシン	ジグザグ縫(電子速度調整式)									0	0	-	-	0	0	-	-	
	ジグザグ縫(その他)									0	0	-	-	0	0	-	-	
	その他									0	0	-	-	0	0	-	-	
	小計	0	0	0	0	0	0	0	0	0	0	-	-	0	0	-	-	
	部品 家庭用ミシンのもの				400		2,314			0	2,714	-	25.7	0	2,714	-	25.7	
	家庭用ミシン合計	0	0	0	400	0	2,314	0	0	0	2,714	-	25.7	0	2,714	-	25.7	
工業用 ミシン	自動式 単針直線(織物用)							5	18,338	5	18,338	500.0	1,320.2	5	18,338	500.0	1,320.2	
	自動式 単針直線(その他)									0	0	-	-	0	0	-	-	
	自動式 オーバーロック									0	0	-	-	0	0	-	-	
	自動式 その他	6	11,276	20	58,425			1	946	27	70,647	67.5	95.4	27	70,647	67.5	95.4	
	計	6	11,276	20	58,425	0	0	6	19,284	32	88,985	78.0	118.0	32	88,985	78.0	118.0	
	その他 単針直線(織物用)			2	1,486					2	1,486	100.0	110.9	2	1,486	100.0	110.9	
	その他 単針直線(その他)			26	6,224					26	6,224	47.3	54.2	26	6,224	47.3	54.2	
	その他 オーバーロック			36	1,970			16	5,502	52	7,472	9.0	8.0	52	7,472	9.0	8.0	
	その他 その他	10	2,236	963	159,194	10	2,839	188	52,038	1,171	216,307	94.1	62.2	1,171	216,307	94.1	62.2	
	計	10	2,236	1,027	168,874	10	2,839	204	57,540	1,251	231,489	66.6	51.0	1,251	231,489	66.6	51.0	
	小計	16	13,512	1,047	227,299	10	2,839	210	76,824	1,283	320,474	66.9	60.6	1,283	320,474	66.9	60.6	
	部品	ボビンケース(個)	600	381	102,468	13,422	2,035	245	12,350	2,396	117,453	16,444	54.8	54.6	117,453	16,444	54.8	54.6
		カマ(個)	3,790	7,127	19,954	81,948	866	2,453	11,164	19,918	35,774	111,446	42.5	67.8	35,774	111,446	42.5	67.8
		その他		6,554		164,952		5,418		18,855	0	195,779	-	142.2	0	195,779	-	142.2
		小計		14,062		260,322		8,116		41,169	0	323,669	-	97.4	0	323,669	-	97.4
工業用ミシン合計	16	27,574	1,047	487,621	10	10,955	210	117,993	1,283	644,143	66.9	74.8	1,283	644,143	66.9	74.8		
針(千本)			8	479	10	208	6	678	24	1,365	53.3	53.0	24	1,365	53.3	53.0		
テーブル及びカバー									0	0	-	-	0	0	-	-		
総計(ミシン合計)	16	13,512	1,047	227,299	10	2,839	210	76,824	1,283	320,474	66.9	60.6	1,283	320,474	66.9	60.6		
総計	16	27,574	1,047	488,500	10	13,477	210	118,671	1,283	648,222	66.9	74.1	1,283	648,222	66.9	74.1		

注:平成24年1月から、「テーブル及びカバー」については家庭用部品から分かれ単独の品目になった。

		ベトナム		タイ		シンガポール		マレーシア		フィリピン		インドネシア		ラオス		ミャンマー		
		数量	金額	数量	金額	数量	金額	数量	金額	数量	金額	数量	金額	数量	金額	数量	金額	
家庭用 ミシン	ジグザグ縫(電子速度調整式)	1,915	2,758					456	211	910	857					601	1,803	
	ジグザグ縫(その他)																	
	その他					20	1,148									55	226	
	小計	1,915	2,758	0	0	20	1,148	456	211	910	857	0	0	0	0	656	2,029	
	部品 家庭用ミシンのもの		937		1,433		312											
家庭用ミシン合計	1,915	3,695	0	1,433	20	1,460	456	211	910	857	0	0	0	0	656	2,029		
工業用 ミシン	自動式 単針直線(織物用)																	
	自動式 単針直線(その他)																	
	自動式 オーバーロック	5	5,674															
	自動式 その他	3	3,932	1	951	106	173,459			3	637	1	226	2	1,022			
	計	8	9,606	1	951	106	173,459	0	0	3	637	1	226	2	1,022	0	0	
	その他 単針直線(織物用)					51	9,387											
	その他 単針直線(その他)					72	17,705											
	その他 オーバーロック					119	6,693					20	1,112					
	その他 その他			10	2,769	1,949	442,697					37	5,602			3	3,158	
	計	0	0	10	2,769	2,191	476,482	0	0	0	0	57	6,714	0	0	3	3,158	
	小計	8	9,606	11	3,720	2,297	649,941	0	0	3	637	58	6,940	2	1,022	3	3,158	
	部品	ボビンケース(個)	1,197	1,198	1,300	289	111	494										
		カマ(個)	46,605	29,893	1,492	9,342	1,912	8,776										
		その他		22,137		6,636		31,685		3,607		17,828		374				
		小計		53,228		16,267		40,955		3,607		17,828		374		0		0
工業用ミシン合計	8	62,834	11	19,987	2,297	690,896	0	3,607	3	18,465	58	7,314	2	1,022	3	3,158		
針(千本)	28	313	16	354	9	880			60	4,254								
テーブル及びカバー																		
総計(ミシン合計)	1,923	12,364	11	3,720	2,317	651,089	456	211	913	1,494	58	6,940	2	1,022	659	5,187		
総計	1,923	66,842	11	21,774	2,317	693,236	456	3,818	913	23,576	58	7,314	2	1,022	659	5,187		

		インド		パキスタン		スリランカ		バングラデシュ		東南アジア1月計		対前年同期比		東南アジア1～月計		対前年同期比		
		数量	金額	数量	金額	数量	金額	数量	金額	数量	金額	数量	金額	数量	金額	数量	金額	
家庭用ミシン	ジグザグ縫(電子速度調整式)									3,882	5,629	58.3	45.6	3,882	5,629	58.3	45.6	
	ジグザグ縫(その他)									0	0	-	-	0	0	-	-	
	その他									75	1,374	8.3	67.2	75	1,374	8.3	67.2	
	小計	0	0	0	0	0	0	0	0	3,957	7,003	50.3	44.4	3,957	7,003	50.3	44.4	
	部品 家庭用ミシンのもの									0	2,682	-	298.7	0	2,682	-	298.7	
	家庭用ミシン合計	0	0	0	0	0	0	0	0	3,957	9,685	50.3	58.0	3,957	9,685	50.3	58.0	
工業用ミシン	自動式 単針直線(織物用)									0	0	-	-	0	0	-	-	
	自動式 単針直線(その他)									0	0	-	-	0	0	-	-	
	自動式 オーバーロック									5	5,674	250.0	132.9	5	5,674	250.0	132.9	
	自動式 その他	2	42,487							118	222,714	142.2	144.6	118	222,714	142.2	144.6	
	計	2	42,487	0	0	0	0	0	0	123	228,388	144.7	144.3	123	228,388	144.7	144.3	
	その他 単針直線(織物用)									51	9,387	29.1	32.8	51	9,387	29.1	32.8	
	その他 単針直線(その他)									72	17,705	30.9	43.2	72	17,705	30.9	43.2	
	その他 オーバーロック							122	18,682	261	26,487	70.7	121.5	261	26,487	70.7	121.5	
	その他 その他	25	6,665	5	1,401			66	38,865	2,095	501,157	88.1	119.6	2,095	501,157	88.1	119.6	
	計	25	6,665	5	1,401	0	0	188	57,547	2,479	554,736	78.6	108.6	2,479	554,736	78.6	108.6	
	小計	27	49,152	5	1,401	0	0	188	57,547	2,602	783,124	80.3	117.1	2,602	783,124	80.3	117.1	
	部品	ポビンケース(個)			5,450	647			1,550	813	9,608	3,441	23.1	24.8	9,608	3,441	23.1	24.8
		カマ(個)	4,818	5,731	11,342	19,591	28	235	6,123	11,602	72,320	85,170	93.0	120.8	72,320	85,170	93.0	120.8
		その他		7,242		1,937				9,574	554	101,574	-	55.7	0	101,574	-	55.7
小計			12,973		22,175				9,809	12,969	0	190,185	-	71.3	0	190,185	-	71.3
工業用ミシン合計	27	62,125	5	23,576	0	9,809	188	70,516	2,602	973,309	80.3	104.0	2,602	973,309	80.3	104.0		
針(千本)	6	717							119	6,518	111.2	412.0	119	6,518	111.2	412.0		
テーブル及びカバー									0	0	-	-	0	0	-	-		
総計(ミシン合計)	27	49,152	5	1,401	0	0	188	57,547	6,559	790,127	59.0	115.4	6,559	790,127	59.0	115.4		
総計	27	62,842	5	23,576	0	9,809	188	70,516	6,559	989,512	59.0	103.5	6,559	989,512	59.0	103.5		

		サウジアラビア		オマーン		アラブ首長国連邦		中近東1月計		対前年同期比		中近東1～月計		対前年同期比		イギリス		
		数量	金額	数量	金額	数量	金額	数量	金額	数量	金額	数量	金額	数量	金額	数量	金額	
家庭用ミシン	ジグザグ縫(電子速度調整式)					5,444	17,637	5,444	17,637	107.5	85.8	5,444	17,637	107.5	85.8			
	ジグザグ縫(その他)					2,785	18,973	2,785	18,973	108.7	88.3	2,785	18,973	108.7	88.3			
	その他					6,276	53,774	6,276	53,774	90.9	137.8	6,276	53,774	90.9	137.8			
	小計	0	0	0	0	14,505	90,384	14,505	90,384	99.8	111.5	14,505	90,384	99.8	111.5	0	0	
	部品 家庭用ミシンのもの									0	0	-	-	0	0	-	-	
	家庭用ミシン合計	0	0	0	0	14,505	90,384	14,505	90,384	99.8	111.5	14,505	90,384	99.8	111.5	0	0	
工業用ミシン	自動式 単針直線(織物用)					110	517	110	517	101.9	91.7	110	517	101.9	91.7			
	自動式 単針直線(その他)							0	0	-	-	0	0	-	-			
	自動式 オーバーロック					670	5,004	670	5,004	83.8	117.5	670	5,004	83.8	117.5			
	自動式 その他					285	1,976	285	1,976	-	-	285	1,976	-	-			
	計	0	0	0	0	1,065	7,497	1,065	7,497	117.3	155.4	1,065	7,497	117.3	155.4	0	0	
	その他 単針直線(織物用)					476	4,124	476	4,124	186.7	383.3	476	4,124	186.7	383.3			
	その他 単針直線(その他)							0	0	-	-	0	0	-	-	32	4,986	
	その他 オーバーロック					63	599	63	599	35.0	48.2	63	599	35.0	48.2			
	その他 その他					78	3,405	78	3,405	58.2	345.7	78	3,405	58.2	345.7	1	462	
	計	0	0	0	0	617	8,128	617	8,128	108.4	246.0	617	8,128	108.4	246.0	33	5,448	
	小計	0	0	0	0	1,682	15,625	1,682	15,625	113.9	192.3	1,682	15,625	113.9	192.3	33	5,448	
	部品	ポビンケース(個)							0	0	-	-	0	0	-	-		
		カマ(個)	1,000	1,277			3,400	3,637	4,400	4,914	263.5	256.3	4,400	4,914	263.5	256.3		
		その他				337		1,321	0	1,658	-	236.5	0	1,658	-	236.5		3,068
小計			1,277		337		4,958	0	6,572	-	251.0	0	6,572	-	251.0		3,068	
工業用ミシン合計	0	1,277	0	337	1,682	20,583	1,682	22,197	113.9	206.6	1,682	22,197	113.9	206.6	33	8,516		
針(千本)					15	492	15	492	5.3	21.2	15	492	5.3	21.2				
テーブル及びカバー						416		0	416	-	-	0	416	-	-			
総計(ミシン合計)	0	0	0	0	16,187	106,009	16,187	106,009	101.1	118.9	16,187	106,009	101.1	118.9	33	5,448		
総計	0	1,277	0	337	16,187	111,875	16,187	113,489	101.1	120.6	16,187	113,489	101.1	120.6	33	8,516		

		オランダ		ベルギー		フランス		ドイツ		スイス		スペイン		イタリア		ポーランド		
		数量	金額	数量	金額	数量	金額	数量	金額	数量	金額	数量	金額	数量	金額	数量	金額	
家庭用ミシン	ジグザグ縫(電子速度調整式)																	
	ジグザグ縫(その他)																	
	その他							645	29,417									
	小計	0	0	0	0	0	0	645	29,417	0	0	0	0	0	0	0	0	
	部品 家庭用ミシンのもの											533			373		1,360	
	家庭用ミシン合計	0	0	0	0	0	0	645	29,417	0	533	0	0	0	373	0	1,360	
工業用ミシン	自動式 単針直線(織物用)																	
	自動式 単針直線(その他)																	
	自動式 オーバーロック							1	394									
	自動式 その他	23	47,374															
	計	23	47,374	0	0	0	0	1	394	0	0	0	0	0	0	0	0	
	その他 単針直線(織物用)	85	17,626															
	その他 単針直線(その他)	11	5,493															
	その他 オーバーロック							67	12,197					50	4,960			
	その他 その他	113	26,043					140	37,224									
	計	209	49,162	0	0	0	0	207	49,421	0	0	0	0	50	4,960	0	0	
	小計	232	96,536	0	0	0	0	208	49,815	0	0	0	0	50	4,960	0	0	
	部品	ポビンケース(個)					2,200	826	2,310	1,388				3,850	1,185	1,597	4,137	
		カマ(個)					100	242	277	1,759			95	235	660	1,306	2,292	8,135
		その他		3,284		495		5,040		11,092						1,149		8,725
		小計		3,284		495		6,108		14,239		0		235		3,640		20,997
工業用ミシン合計	232	99,820	0	495	0	6,108	208	64,054	0	0	0	235	50	8,600	0	20,997		
針(千本)																		
テーブル及びカバー												359						
総計(ミシン合計)	232	96,536	0	0	0	0	853	79,232	0	0	0	0	50	4,960	0	0		
総計	232	99,820	0	495	0	6,108	853	93,471	0	533	0	594	50	8,973	0	22,357		

		ルーマニア		トルコ		リトアニア		ベラルーシ		スロバキア		セルビア		ウズベキスタン		クロアチア		
		数量	金額	数量	金額	数量	金額	数量	金額	数量	金額	数量	金額	数量	金額	数量	金額	
家庭用ミシン	ジグザグ縫(電子速度調整式)																	
	ジグザグ縫(その他)																	
	その他																	
	小計	0	0	0	0	0	0	0	0	0	0	0	0	0	0	0	0	
	部品 家庭用ミシンのもの				662													
	家庭用ミシン合計	0	0	0	662	0	0	0	0	0	0	0	0	0	0	0	0	
工業用ミシン	自動式 単針直線(織物用)																	
	自動式 単針直線(その他)																	
	自動式 オーバーロック																	
	自動式 その他			17	30,530									1	2,631			
	計	0	0	17	30,530	0	0	0	0	0	0	0	0	1	2,631	0	0	
	その他 単針直線(織物用)			64	10,519													
	その他 単針直線(その他)																	
	その他 オーバーロック			55	7,198													
	その他 その他			215	69,525									94	21,610			
	計	0	0	334	87,242	0	0	0	0	0	0	0	0	94	21,610	0	0	
	小計	0	0	351	117,772	0	0	0	0	0	0	0	0	95	24,241	0	0	
	部品	ポビンケース(個)	1,175	279	7,060	2,267												
		カマ(個)	638	1,258	2,474	7,384			24	206								
		その他		297		6,331		3,456		262		366		1,567				756
		小計		1,834		15,982		3,456		468		366		1,567		0		756
工業用ミシン合計	0	1,834	351	133,754	0	3,456	0	468	0	366	0	1,567	95	24,241	0	756		
針(千本)																		
テーブル及びカバー																		
総計(ミシン合計)	0	0	351	117,772	0	0	0	0	0	0	0	0	95	24,241	0	0		
総計	0	1,834	351	134,416	0	3,456	0	468	0	366	0	1,567	95	24,241	0	756		

		ヨーロッパ1月計		対前年同期比		ヨーロッパ1～月計		対前年同期比		アメリカ合衆国		北米1月計		対前年同期比		北米1～月計		
		数量	金額	数量	金額	数量	金額	数量	金額	数量	金額	数量	金額	数量	金額	数量	金額	
家庭用ミシン	ジグザグ縫(電子速度調整式)	0	0	-	-	0	0	-	-			0	0	-	-	0	0	
	ジグザグ縫(その他)	0	0	-	-	0	0	-	-			0	0	-	-	0	0	
	その他	645	29,417	40.0	36.5	645	29,417	40.0	36.5	477	32,402	477	32,402	190.8	252.4	477	32,402	
	小計	645	29,417	33.0	29.5	645	29,417	33.0	29.5	477	32,402	477	32,402	151.4	108.7	477	32,402	
	部品 家庭用ミシンのもの	0	2,928	-	112.7	0	2,928	-	112.7		2,371	0	2,371	-	135.9	0	2,371	
	家庭用ミシン合計	645	32,345	33.0	31.7	645	32,345	33.0	31.7	477	34,773	477	34,773	151.4	110.3	477	34,773	
工業用ミシン	自動式 単針直線(織物用)	0	0	-	-	0	0	-	-	6	16,499	6	16,499	-	-	6	16,499	
	自動式 単針直線(その他)	0	0	-	-	0	0	-	-			0	0	-	-	0	0	
	自動式 オーバーロック	1	394	-	-	1	394	-	-			0	0	-	-	0	0	
	自動式 その他	41	80,535	66.1	63.8	41	80,535	66.1	63.8	2	2,920	2	2,920	10.0	7.3	2	2,920	
	計	42	80,929	67.7	64.1	42	80,929	67.7	64.1	8	19,419	8	19,419	40.0	48.3	8	19,419	
	その他 単針直線(織物用)	149	28,145	74.1	92.7	149	28,145	74.1	92.7	129	15,635	129	15,635	243.4	165.0	129	15,635	
	その他 単針直線(その他)	43	10,479	138.7	201.5	43	10,479	138.7	201.5	330	52,415	330	52,415	89.7	119.8	330	52,415	
	その他 オーバーロック	172	24,355	87.3	67.1	172	24,355	87.3	67.1	3	2,143	3	2,143	5.8	22.8	3	2,143	
	その他 その他	563	154,864	162.2	187.2	563	154,864	162.2	187.2	181	57,062	181	57,062	49.5	60.4	181	57,062	
	計	927	217,843	119.5	140.9	927	217,843	119.5	140.9	643	127,255	643	127,255	76.6	81.0	643	127,255	
	小計	969	298,772	115.6	106.4	969	298,772	115.6	106.4	651	146,674	651	146,674	75.8	74.4	651	146,674	
	部品	ボビンケース(個)	18,192	10,082	89.3	97.4	18,192	10,082	89.3	97.4	7,945	4,267	7,945	4,267	97.2	87.3	7,945	4,267
		カマ(個)	6,560	20,525	104.0	134.3	6,560	20,525	104.0	134.3	4,148	17,675	4,148	17,675	175.6	174.1	4,148	17,675
		その他	0	45,888	-	131.7	0	45,888	-	131.7		69,380	0	69,380	-	96.4	0	69,380
小計		0	76,495	-	126.5	0	76,495	-	126.5		91,322	0	91,322	-	105.0	0	91,322	
工業用ミシン合計	969	375,267	115.6	110.0	969	375,267	115.6	110.0	651	237,996	651	237,996	75.8	83.7	651	237,996		
針(千本)	0	0	-	-	0	0	-	-	22	2,501	22	2,501	146.7	207.7	22	2,501		
テーブル及びカバー	0	359	-	108.5	0	359	-	108.5			0	0	-	-	0	0		
総計(ミシン合計)	1,614	328,189	57.8	86.3	1,614	328,189	57.8	86.3	1,128	179,076	1,128	179,076	96.1	78.9	1,128	179,076		
総計	1,614	407,971	57.8	91.8	1,614	407,971	57.8	91.8	1,128	275,270	1,128	275,270	96.1	86.8	1,128	275,270		

		対前年同期比		メキシコ		ホンジュラス		ドミニカ共和国		中米1月計		対前年同期比		中米1～月計		対前年同期比		
		数量	金額	数量	金額	数量	金額	数量	金額	数量	金額	数量	金額	数量	金額	数量	金額	
家庭用ミシン	ジグザグ縫(電子速度調整式)	-	-							0	0	-	-	0	0	-	-	
	ジグザグ縫(その他)	-	-							0	0	-	-	0	0	-	-	
	その他	190.8	252.4							0	0	-	-	0	0	-	-	
	小計	151.4	108.7	0	0	0	0	0	0	0	0	-	-	0	0	-	-	
	部品 家庭用ミシンのもの	-	135.9							0	0	-	-	0	0	-	-	
	家庭用ミシン合計	151.4	110.3	0	0	0	0	0	0	0	0	-	-	0	0	-	-	
工業用ミシン	自動式 単針直線(織物用)	-	-							0	0	-	-	0	0	-	-	
	自動式 単針直線(その他)	-	-							0	0	-	-	0	0	-	-	
	自動式 オーバーロック	-	-							0	0	-	-	0	0	-	-	
	自動式 その他	10.0	7.3	1	2,784					1	2,784	6.3	1,160.0	1	2,784	6.3	1,160.0	
	計	40.0	48.3	1	2,784	0	0	0	0	1	2,784	6.3	1,160.0	1	2,784	6.3	1,160.0	
	その他 単針直線(織物用)	243.4	165.0							0	0	-	-	0	0	-	-	
	その他 単針直線(その他)	89.7	119.8							0	0	-	-	0	0	-	-	
	その他 オーバーロック	5.8	22.8							0	0	-	-	0	0	-	-	
	その他 その他	49.5	60.4			1	432			1	432	-	-	1	432	-	-	
	計	76.6	81.0	0	0	1	432	0	0	1	432	-	-	1	432	-	-	
	小計	75.8	74.4	1	2,784	1	432	0	0	2	3,216	12.5	1,340.0	2	3,216	12.5	1,340.0	
	部品	ボビンケース(個)	97.2	87.3							0	0	-	-	0	0	-	-
		カマ(個)	175.6	174.1	62	277					62	277	25.2	62.2	62	277	25.2	62.2
		その他	-	96.4		13,626		15,316		5,986	0	34,928	-	153.2	0	34,928	-	153.2
小計		-	105.0		13,903		15,316		5,986	0	35,205	-	150.1	0	35,205	-	150.1	
工業用ミシン合計	75.8	83.7	1	16,687	1	15,748	0	5,986	2	38,421	12.5	162.2	2	38,421	12.5	162.2		
針(千本)	146.7	207.7							0	0	-	-	0	0	-	-		
テーブル及びカバー	-	-							0	0	-	-	0	0	-	-		
総計(ミシン合計)	96.1	78.9	1	2,784	1	432	0	0	2	3,216	12.5	1,340.0	2	3,216	12.5	1,340.0		
総計	96.1	86.8	1	16,687	1	15,748	0	5,986	2	38,421	12.5	162.2	2	38,421	12.5	162.2		

		コロンビア		エクアドル		ペルー		ブラジル		ウルグアイ		アルゼンチン		南米1月計		対前年同期比		
		数量	金額	数量	金額	数量	金額	数量	金額	数量	金額	数量	金額	数量	金額	数量	金額	
家庭用 ミシン	ジグザグ縫(電子速度調整式)													0	0	-	-	
	ジグザグ縫(その他)													0	0	-	-	
	その他													0	0	-	-	
	小計	0	0	0	0	0	0	0	0	0	0	0	0	0	0	-	-	
	部品 家庭用ミシンのもの													0	0	-	-	
	家庭用ミシン合計	0	0	0	0	0	0	0	0	0	0	0	0	0	0	-	-	
工業用 ミシン	自動式 単針直線(織物用)													0	0	-	-	
	自動式 単針直線(その他)													0	0	-	-	
	自動式 オーバーロック													0	0	-	-	
	自動式 その他													0	0	-	-	
	計	0	0	0	0	0	0	0	0	0	0	0	0	0	0	-	-	
	その他 単針直線(織物用)													0	0	-	-	
	その他 単針直線(その他)													0	0	-	-	
	その他 オーバーロック			28	1,971									28	1,971	400.0	192.1	
	その他 その他			137	20,179	316	39,116							453	59,295	277.9	183.6	
	計	0	0	165	22,150	316	39,116	0	0	0	0	0	0	481	61,266	282.9	183.8	
	小計	0	0	165	22,150	316	39,116	0	0	0	0	0	0	481	61,266	282.9	183.8	
	部品	ポビンケース(個)									101	637			101	637	30.6	89.5
		カマ(個)							2,746	7,719	114	1,178			2,860	8,897	304.3	318.4
		その他		2,439						10,473		4,193		595	0	17,700	-	261.2
小計			2,439		0		0		18,192		6,008		595	0	27,234	-	264.8	
工業用ミシン合計	0	2,439	165	22,150	316	39,116	0	18,192	0	6,008	0	595	481	88,500	282.9	202.9		
針(千本)								5	1,076					5	1,076	-	-	
テーブル及びカバー														0	0	-	-	
総計(ミシン合計)	0	0	165	22,150	316	39,116	0	0	0	0	0	0	481	61,266	282.9	183.8		
総計	0	2,439	165	22,150	316	39,116	0	19,268	0	6,008	0	595	481	89,576	282.9	205.4		

		南米1~月計		対前年同期比		アルジェリア		チュニジア		エジプト		ナイジェリア		ウガンダ		モーリシャス		
		数量	金額	数量	金額	数量	金額	数量	金額	数量	金額	数量	金額	数量	金額	数量	金額	
家庭用 ミシン	ジグザグ縫(電子速度調整式)	0	0	-	-													
	ジグザグ縫(その他)	0	0	-	-							90	540	63	336			
	その他	0	0	-	-													
	小計	0	0	-	-	0	0	0	0	0	0	90	540	63	336	0	0	
	部品 家庭用ミシンのもの	0	0	-	-													
	家庭用ミシン合計	0	0	-	-	0	0	0	0	0	0	90	540	63	336	0	0	
工業用 ミシン	自動式 単針直線(織物用)	0	0	-	-													
	自動式 単針直線(その他)	0	0	-	-													
	自動式 オーバーロック	0	0	-	-													
	自動式 その他	0	0	-	-													
	計	0	0	-	-	0	0	0	0	0	0	0	0	0	0	0	0	
	その他 単針直線(織物用)	0	0	-	-													
	その他 単針直線(その他)	0	0	-	-													
	その他 オーバーロック	28	1,971	400.0	192.1													
	その他 その他	453	59,295	277.9	183.6	5	1,209											
	計	481	61,266	282.9	183.8	5	1,209	0	0	0	0	0	0	0	0	0	0	
	小計	481	61,266	282.9	183.8	5	1,209	0	0	0	0	0	0	0	0	0	0	
	部品	ポビンケース(個)	101	637	30.6	89.5												
		カマ(個)	2,860	8,897	304.3	318.4					850	1,856						
		その他	0	17,700	-	261.2				4,325								205
小計		0	27,234	-	264.8		0		4,325		1,856		0		0		205	
工業用ミシン合計	481	88,500	282.9	202.9	5	1,209	0	4,325	0	1,856	0	0	0	0	0	205		
針(千本)	5	1,076	-	-														
テーブル及びカバー	0	0	-	-														
総計(ミシン合計)	481	61,266	282.9	183.8	5	1,209	0	0	0	0	90	540	63	336	0	0		
総計	481	89,576	282.9	205.4	5	1,209	0	4,325	0	1,856	90	540	63	336	0	205		

		南アフリカ		アフリカ1月計		対前年同期比		アフリカ1～月計		対前年同期比		オーストラリア		フィジー		大洋州1月計		
		数量	金額	数量	金額	数量	金額	数量	金額	数量	金額	数量	金額	数量	金額	数量	金額	
家庭用 ミシン	ジグザグ縫(電子速度調整式)			0	0	-	-	0	0	-	-					0	0	
	ジグザグ縫(その他)			153	876	-	-	153	876	-	-					0	0	
	その他			0	0	-	-	0	0	-	-	110	8,235			110	8,235	
	小計		0	0	153	876	-	-	153	876	-	-	110	8,235	0	0	110	8,235
	部品 家庭用ミシンのもの			0	0	-	-	0	0	-	-					0	0	
	家庭用ミシン合計		0	0	153	876	-	-	153	876	-	-	110	8,235	0	0	110	8,235
工業用 ミシン	自動式 単針直線(織物用)			0	0	-	-	0	0	-	-					0	0	
	自動式 単針直線(その他)			0	0	-	-	0	0	-	-					0	0	
	自動式 オーバーロック			0	0	-	-	0	0	-	-					0	0	
	自動式 その他			0	0	-	-	0	0	-	-					0	0	
	計		0	0	0	0	-	-	0	0	-	-	0	0	0	0	0	0
	その他 単針直線(織物用)			0	0	-	-	0	0	-	-					0	0	
	その他 単針直線(その他)			0	0	-	-	0	0	-	-					0	0	
	その他 オーバーロック			0	0	-	-	0	0	-	-					0	0	
	その他 その他			5	1,209	-	-	5	1,209	-	-					0	0	
	計		0	0	5	1,209	-	-	5	1,209	-	-	0	0	0	0	0	0
	小計		0	0	5	1,209	-	-	5	1,209	-	-	0	0	0	0	0	0
	部品	ボビンケース(個)			0	0	-	-	0	0	-	-					0	0
		カマ(個)			850	1,856	452.1	562.4	850	1,856	452.1	562.4					0	0
		その他		787	0	5,317	-	114.3	0	5,317	-	114.3	2,762		354	0	3,116	
小計			787	0	7,173	-	144.0	0	7,173	-	144.0	2,762		354	0	3,116		
工業用ミシン合計		0	787	5	8,382	-	168.3	5	8,382	-	168.3	0	2,762	0	354	0	3,116	
針(千本)			0	0	-	-	0	0	-	-					0	0		
テーブル及びカバー			0	0	-	-	0	0	-	-					0	0		
総計(ミシン合計)		0	0	158	2,085	-	-	158	2,085	-	-	110	8,235	0	0	110	8,235	
総計		0	787	158	9,258	-	185.9	158	9,258	-	185.9	110	10,997	0	354	110	11,351	

		対前年同期比		大洋州1～月計		対前年同期比		総計1月計		対前年同期比		総計1～月計		対前年同期比		
		数量	金額	数量	金額	数量	金額	数量	金額	数量	金額	数量	金額	数量	金額	
家庭用 ミシン	ジグザグ縫(電子速度調整式)	-	-	0	0	-	-	9,326	23,266	79.1	46.7	9,326	23,266	79.1	46.7	
	ジグザグ縫(その他)	-	-	0	0	-	-	2,938	19,849	91.5	47.5	2,938	19,849	91.5	47.5	
	その他	-	-	110	8,235	-	-	7,583	125,202	78.4	93.1	7,583	125,202	78.4	93.1	
	小計	-	-	110	8,235	-	-	19,847	168,317	80.4	74.4	19,847	168,317	80.4	74.4	
	部品 家庭用ミシンのもの	-	-	0	0	-	-	0	10,695	-	67.7	0	10,695	-	67.7	
	家庭用ミシン合計	-	-	110	8,235	-	-	19,847	179,012	80.4	74.0	19,847	179,012	80.4	74.0	
工業用 ミシン	自動式 単針直線(織物用)	-	-	0	0	-	-	121	35,354	111.0	1,810.2	121	35,354	111.0	1,810.2	
	自動式 単針直線(その他)	-	-	0	0	-	-	0	0	-	-	0	0	-	-	
	自動式 オーバーロック	-	-	0	0	-	-	676	11,072	84.3	129.8	676	11,072	84.3	129.8	
	自動式 その他	-	-	0	0	-	-	474	381,576	214.5	96.7	474	381,576	214.5	96.7	
	計	-	-	0	0	-	-	1,271	428,002	112.3	105.6	1,271	428,002	112.3	105.6	
	その他 単針直線(織物用)	-	-	0	0	-	-	807	58,777	117.6	82.9	807	58,777	117.6	82.9	
	その他 単針直線(その他)	-	-	0	0	-	-	471	86,823	68.6	85.6	471	86,823	68.6	85.6	
	その他 オーバーロック	-	-	0	0	-	-	579	63,027	41.9	38.7	579	63,027	41.9	38.7	
	その他 その他	-	-	0	0	-	-	4,547	993,731	98.2	101.7	4,547	993,731	98.2	101.7	
	計	-	-	0	0	-	-	6,404	1,202,358	86.7	91.6	6,404	1,202,358	86.7	91.6	
	小計	-	-	0	0	-	-	7,675	1,630,360	90.1	94.9	7,675	1,630,360	90.1	94.9	
	部品	ボビンケース(個)	-	-	0	0	-	-	153,299	34,871	53.8	58.0	153,299	34,871	53.8	58.0
		カマ(個)	-	-	0	0	-	-	126,974	250,760	73.1	94.3	126,974	250,760	73.1	94.3
		その他	-	325.3	0	3,116	-	325.3	0	475,340	-	102.7	0	475,340	-	102.7
小計		-	325.3	0	3,116	-	325.3	0	760,971	-	96.5	0	760,971	-	96.5	
工業用ミシン合計	-	325.3	0	3,116	-	325.3	7,675	2,391,331	90.1	95.4	7,675	2,391,331	90.1	95.4		
針(千本)	-	-	0	0	-	-	185	11,952	40.3	141.1	185	11,952	40.3	141.1		
テーブル及びカバー	-	-	0	0	-	-	0	775	-	40.5	0	775	-	40.5		
総計(ミシン合計)	-	-	110	8,235	-	-	27,522	1,798,677	82.9	92.5	27,522	1,798,677	82.9	92.5		
総計	-	888.9	110	11,351	-	888.9	27,522	2,583,070	82.9	93.6	27,522	2,583,070	82.9	93.6		

2023年 1月 輸入

(財務省関税局調)

(単位：台、千円、%)

		韓国		中国		台湾		香港		ベトナム	
		数量	金額	数量	金額	数量	金額	数量	金額	数量	金額
家庭用 ミシン	完成品(頭部含む)			28,762	380,498	11,367	196,637			19,055	210,454
	部品				3,688		57,675				1,301
家庭用合計		0	0	28,762	384,186	11,367	254,312	0	0	19,055	211,755
工業用 ミシン	自動式:単針直線			122	13,803						
	自動式:オーバーロック			315	24,146	36	9,932				
	自動式:その他			24	13,847	187	29,355			30	9,061
	自動式計	0	0	461	51,796	223	39,287	0	0	30	9,061
	その他:単針直線			396	41,580					38	1,685
	その他:オーバーロック			231	13,772					20	970
	その他:その他			717	86,453						
	その他計	0	0	1,344	141,805	0	0	0	0	58	2,655
小計	0	0	1,805	193,601	223	39,287	0	0	88	11,716	
工業用合計		0	0	1,805	533,450	223	174,173	0	229	88	142,294
針(千本)				45	222					37,209	122,438
テーブル及びカバー			3,658		21,843		1,020				
総計(ミシン合計)		0	0	30,567	574,099	11,590	235,924	0	0	19,143	222,170
総計		0	3,658	30,567	939,701	11,590	429,505	0	229	19,143	476,487

		タイ		フィリピン		インド		ベルギー		フランス	
		数量	金額	数量	金額	数量	金額	数量	金額	数量	金額
家庭用 ミシン	完成品(頭部含む)	4,868	43,549								
	部品		796								
家庭用合計		4,868	44,345	0	0	0	0	0	0	0	0
工業用 ミシン	自動式:単針直線										
	自動式:オーバーロック										
	自動式:その他			300	7,011					1	2,001
	自動式計	0	0	300	7,011	0	0	0	0	1	2,001
	その他:単針直線										
	その他:オーバーロック										
	その他:その他										
その他計	0	0	0	0	0	0	0	0	0	0	
小計	0	0	300	7,011	0	0	0	0	1	2,001	
工業用合計		0	1,121	300	8,367	0	0	0	0	1	2,001
針(千本)						50	1,549				
テーブル及びカバー									698		
総計(ミシン合計)		4,868	43,549	300	7,011	0	0	0	0	1	2,001
総計		4,868	45,466	300	8,367	0	1,549	0	698	1	2,001

		ドイツ		イタリア		チェコ		アメリカ合衆国		オランダ	
		数量	金額	数量	金額	数量	金額	数量	金額	数量	金額
家庭用 ミシン	完成品(頭部含む)										
	部品										
家庭用合計		0	0	0	0	0	0	0	0	0	0
工業用 ミシン	自動式:単針直線										
	自動式:オーバーロック										
	自動式:その他			1	1,252			18	5,790		
	自動式計	0	0	1	1,252	0	0	18	5,790	0	0
	その他:単針直線										
	その他:オーバーロック										
	その他:その他	4	1,180							1	1,146
	その他計	4	1,180	0	0	0	0	0	0	1	1,146
小計	4	1,180	1	1,252	0	0	18	5,790	1	1,146	
部品									9,727		
工業用合計		4	1,180	1	1,252	0	0	18	15,517	1	1,146
針(千本)						9	1,792				
テーブル及びカバー											
総計(ミシン合計)		4	1,180	1	1,252	0	0	18	5,790	1	1,146
総計		4	1,180	1	1,252	0	1,792	18	15,517	1	1,146

		アルゼンチン		総計1月計		対前年同期比		累計1~月計		対前年同期比	
		数量	金額	数量	金額	数量	金額	数量	金額	数量	金額
家庭用 ミシン	完成品(頭部含む)			64,052	831,138	69.5	85.1	64,052	831,138	69.5	85.1
	部品			0	63,460	-	83.6	0	63,460	-	83.6
家庭用合計		0	0	64,052	894,598	69.5	85.0	64,052	894,598	69.5	85.0
工業用 ミシン	自動式:単針直線			122	13,803	93.1	54.2	122	13,803	93.1	54.2
	自動式:オーバーロック	2	486	353	34,564	7060.0	5358.8	353	34,564	7060.0	5358.8
	自動式:その他			561	68,317	225.3	145.8	561	68,317	225.3	145.8
	自動式計	2	486	1,036	116,684	269.1	159.9	1,036	116,684	269.1	159.9
	その他:単針直線			434	43,265	316.8	380.8	434	43,265	316.8	380.8
	その他:オーバーロック			251	14,742	51.5	49.8	251	14,742	51.5	49.8
	その他:その他			722	88,779	280.9	310.0	722	88,779	280.9	310.0
	その他計	0	0	1,407	146,786	159.7	210.9	1,407	146,786	159.7	210.9
小計	2	486	2,443	263,470	193.0	184.8	2,443	263,470	193.0	184.8	
部品				0	617,746	-	71.2	0	617,746	-	71.2
工業用合計		2	486	2,443	881,216	193.0	87.2	2,443	881,216	193.0	87.2
針(千本)				37,313	126,001	141.6	144.2	37,313	126,001	141.6	144.2
テーブル及びカバー				0	27,219	-	179.4	0	27,219	-	179.4
総計(ミシン合計)		2	486	66,495	1,094,608	71.2	97.8	66,495	1,094,608	71.2	97.8
総計		2	486	66,495	1,929,034	71.2	89.1	66,495	1,929,034	71.2	89.1

価格(税込) 540円