

2023 — 6

No. 840

# **JASMA**

(生産・輸出・輸入統計)

一般社団法人日本縫製機械工業会

JAPAN SEWING MACHINERY MANUFACTURERS ASSOCIATION

105-0004 東京都港区新橋5-25-3

電話 03-6435-8190

FAX 03-6435-8192

URL <https://www.jasma.or.jp>

# JASMA

(生産・輸出・輸入統計)

## 2023年6月分 目次

I	6月の概況	1
II	月次推移グラフ(2022年1月～12月 2023年1月～)	
	1家庭用ミシンの生産、販売、在庫台数	5
	2家庭用ミシンの生産、販売金額	6
	3家庭用ミシンの輸出台数、金額	7
	4家庭用ミシンの輸出台数、金額	8
	5工業用ミシンの生産、販売、在庫台数	9
	6工業用ミシンの生産、販売金額	10
	7工業用ミシンの輸出台数、金額	11
	8工業用ミシンの輸出台数、金額	12
III	生産、販売、在庫データ (6月分)	13
IV	国別、地域別輸出データ (6月分)	14
	(1～6月)	20
V	国別、地域別輸入データ (6月分)	27
	(1～6月)	29

## 2023年6月の概況

### I. ミシン

#### 「生産」

(1)6月実績 (単位:台、百万円、%)				(2)1~6月実績 (単位:台、百万円、%)				
	数量	前年同期比	金額	前年同期比	数量	前年同期比	金額	前年同期比
ミシン合計	9,706	69.2	2,307	82.6	58,856	79.7	12,659	88.5
家庭用ミシン計	4,171	94.6	200	94.8	24,645	89.8	1,144	87.5
工業用ミシン計	5,535	57.6	2,107	81.6	34,211	73.7	11,515	88.6

- 6月のミシン生産は、「家庭用」は4,171台、200百万円で、前年同期比94.6%(台数)、94.8%(金額)、「工業用」は5,535台、2,107百万円で、前年同期比57.6%(台数)、81.6%(金額)である。
- 前月比では、「家庭用」は台数で101.6%、金額で111.7%、「工業用」は台数で114.3%、金額で123.9%である。

#### 「販売」

(1)6月実績 (単位:台、百万円、%)				(2)1~6月実績 (単位:台、百万円、%)				
	数量	前年同期比	金額	前年同期比	数量	前年同期比	金額	前年同期比
ミシン合計	10,559	54.8	2,400	71.8	74,611	68.1	15,525	84.8
家庭用ミシン計	4,063	93.6	178	93.2	24,806	90.5	1,176	90.8
工業用ミシン計	6,496	43.5	2,222	70.5	49,805	60.6	14,349	84.4

- 6月のミシン販売は、「家庭用」は4,063台、178百万円で、前年同期比93.6%(台数)、93.2%(金額)、「工業用」は6,496台、2,222百万円で、前年同期比43.5%(台数)、70.5%(金額)である。
- 前月比では、「家庭用」は台数で98.8%、金額で98.9%、「工業用」は台数で65.8%、金額で89.1%である。

### 「輸出」

#### 地域別輸出実績(6月)

(単位:台、千円、%、部品含まず)

	家庭用ミシン		前年同期比		工業用ミシン		前年同期比		合計		前年同期比	
	数量	金額	数量	金額	数量	金額	数量	金額	数量	金額	数量	金額
東アジア	0	0	-	-	1,321	374,817	32.5	40.3	1,321	374,817	32.5	40.3
東南アジア	5,523	13,379	103.8	101.2	1,202	344,725	30.7	34.3	6,725	358,104	72.8	35.2
中近東	18,201	105,019	76.3	88.6	2,073	50,762	98.8	386.2	20,274	155,781	78.1	118.3
ヨーロッパ	2,031	109,180	86.7	88.9	1,548	565,754	111.7	157.4	3,579	674,934	96.0	140.0
北米	1,605	85,426	127.3	99.1	913	163,592	66.6	47.9	2,518	249,018	95.7	58.3
中米	0	0	-	-	137	21,232	60.4	29.1	137	21,232	60.4	29.1
南米	0	0	-	-	332	44,828	274.4	186.9	332	44,828	274.4	186.9
アフリカ	0	0	-	-	276	29,396	13,800.0	3,571.8	276	29,396	340.7	2,737.1
大洋州	0	0	-	-	16	11,026	-	-	16	11,026	12.6	146.9
合計	27,360	313,004	83.0	89.8	7,818	1,606,132	59.3	58.5	35,178	1,919,136	76.2	62.0
前年同期比	83.0	89.8	-	-	59.3	58.5	-	-	76.2	62.0	-	-
前月比	150.3	294.4	-	-	98.4	82.1	-	-	134.6	93.0	-	-
累計	128,879	1,286,154	77.0	82.4	51,248	11,214,813	77.1	79.8	180,127	12,500,967	77.0	80.0
前年同期比	77.0	82.4	-	-	77.1	79.8	-	-	77.0	80.0	-	-

#### 国別輸出実績(6月)

(単位:台、千円、%、部品含まず)

	家庭用ミシン		前年同期比		工業用ミシン		前年同期比		合計		前年同期比	
	数量	金額	数量	金額	数量	金額	数量	金額	数量	金額	数量	金額
1. シンガポール	0	0	-	-	524	177,787	25.0	37.8	524	177,787	25.0	37.8
2. 香港	0	0	-	-	540	214,442	21.3	33.3	540	214,442	21.3	33.3
3. アメリカ	1,605	85,426	127.3	99.1	913	163,592	66.6	47.9	2,518	249,018	95.7	58.3
4. 中国	0	0	-	-	567	140,117	41.4	54.6	567	140,117	41.4	54.6
5. トルコ	0	0	-	-	608	153,672	111.6	133.3	608	153,672	111.6	133.3
6. ドイツ	1,891	101,593	99.5	100.4	339	105,166	79.6	138.4	2,230	206,759	95.9	116.7
7. オランダ	0	0	-	-	559	266,084	192.8	255.0	559	266,084	192.8	255.0
8. アラブ首長国連邦	18,201	105,019	86.2	97.6	2,035	31,001	97.0	235.8	20,236	136,020	87.2	112.7
9. バングラデシュ	0	0	-	-	67	37,258	9.5	17.2	67	37,258	9.5	17.2
10. インド	0	0	-	-	61	52,996	42.7	143.2	61	52,996	42.7	143.2
合計(その他含)	27,360	313,004	83.0	89.8	7,818	1,606,132	59.3	58.5	35,178	1,919,136	76.2	62.0
前年同期比	83.0	89.8	-	-	59.3	58.5	-	-	76.2	62.0	-	-
前月比	150.3	294.4	-	-	98.4	82.1	-	-	134.6	93.0	-	-
累計	128,879	1,286,154	77.0	82.4	51,248	11,214,813	77.1	79.8	180,127	12,500,967	77.0	80.0
前年同期比	77.0	82.4	-	-	77.1	79.8	-	-	77.0	80.0	-	-

※順位は前年の「合計金額(家庭用ミシン+工業用ミシン)」上位10カ国

- 6月の輸出は、「家庭用」は27,360台、313,004千円で、前年同期比83.0%(台数)、89.8%(金額)、「工業用」は7,818台、1,606,132千円で、前年同期比59.3%(台数)、58.5%(金額)である。
- 前月比では、「家庭用」は台数で150.3%、金額で294.4%、「工業用」は台数で98.4%、金額で82.1%である。
- 国別の輸出では、「家庭用」は主要国の「アメリカ」が127.3%(台数)、99.1%(金額)であった。「アラブ首長国連邦」が、86.2%(台数)、97.6%(金額)である。「工業用」は主要国の「シンガポール」が前年同期比25.0%(台数)、37.8%(金額)、「中国」が前年同期比41.4%(台数)、54.6%(金額)、「アメリカ」が前年同期比66.6%(台数)、47.9%(金額)、「香港」が前年同期比21.3%(台数)、33.3%(金額)である。

「輸入」 国別輸入実績(6月) (単位:台、千円、%、部品含まず)

	家庭用ミシ		前年同期比		工業用ミシ		前年同期比		合計		前年同期比	
	数量	金額	数量	金額	数量	金額	数量	金額	数量	金額	数量	金額
1. 中国	29,417	167,301	417.9	199.2	864	94,950	50.9	54.3	30,281	262,251	346.7	101.3
2. 台湾	7,368	145,800	84.9	103.3	219	37,688	182.5	156.1	7,587	183,488	86.2	111.0
3. ベトナム	7,977	83,518	91.1	86.8	115	11,773	82.7	92.8	8,092	95,291	91.0	87.5
4. タイ	4,559	30,715	107.5	134.6	0	0	-	-	4,559	30,715	107.5	134.6
5. ドイツ	0	0	-	-	0	0	-	-	0	0	-	-
6. イタリア	0	0	-	-	1	1,470	33.3	46.8	1	1,470	33.3	46.8
7. フィリピン	0	0	-	-	0	0	-	-	0	0	-	-
8. チェコ	0	0	-	-	1	1,650	-	-	1	1,650	-	-
9. オランダ	0	0	-	-	0	0	-	-	0	0	-	-
10. アメリカ	0	0	-	-	1	1,040	100.0	393.9	1	1,040	100.0	393.9
合計(その他含む)	49,321	427,334	171.8	124.2	1,202	149,184	60.6	64.7	50,523	576,518	164.6	100.3
前年同期比	171.8	124.2	-	-	60.6	64.7	-	-	164.6	100.3	-	-
前月比	103.6	90.6	-	-	98.3	86.1	-	-	103.4	89.4	-	-
累計	276,563	2,997,057	88.2	80.8	9,828	1,188,020	98.9	106.5	286,391	4,185,077	88.6	86.7
前年同期比	88.2	80.8	-	-	98.9	106.5	-	-	88.6	86.7	-	-

※順位は前年の「合計金額(家庭用ミシン+工業用ミシン)」上位10カ国

- ① 6月の輸入は「家庭用」は49,321台、427,334千円で、前年同期比171.8%(台数)、124.2%(金額)である。  
「工業用」は1,202台、149,184千円で、前年同期比60.6%(台数)、64.7%(金額)である。  
国別の占有率をみると、「家庭用」は「中国」が台数で59.6%、金額で39.1%、「台湾」が台数で14.9%、金額で34.1%である。  
「工業用」は「中国」が台数で71.9%、金額で63.6%、「台湾」が台数で18.2%、金額で25.3%である。
- ② 前月比では、「家庭用」は台数で103.6%、金額で90.6%、「工業用」は台数98.3%で、金額で86.1%である。

II. 部品

「輸出」 地域別輸出実績(6月) (単位:千円、%)

	家庭用ミシン部品		工業用ミシン部品				前年 同期比	針	前年 同期比	テーブル、カバー	前年 同期比
	家庭用ミシンの 部品	前年 同期比	ホビークラス	カマ	その他	合計					
東アジア	10,888	72.2	32,827	164,809	145,793	343,429	51.8	3,864	46.2	0	-
東南アジア	2,371	23.3	2,288	64,527	108,055	174,870	49.6	14,892	347.1	0	-
中近東	232	-	1,341	267	7,076	8,684	141.0	2,078	308.8	0	-
ヨーロッパ	1,840	79.4	11,177	21,816	68,131	101,124	110.3	2,362	312.4	0	-
北米	3,489	93.8	3,114	12,202	70,980	86,296	69.5	1,374	31.5	487	22.5
中米	0	-	0	0	38,198	38,198	80.3	0	-	1,008	-
南米	0	-	406	2,566	11,187	14,159	71.5	250	-	0	-
アフリカ	0	-	832	2,916	6,845	10,593	175.5	0	-	0	-
大洋州	0	-	0	0	329	329	21.0	0	-	0	-
合計	18,820	60.2	51,985	269,103	456,594	777,682	59.2	24,820	134.6	1,495	42.0
前年同期比	60.2	-	66.0	58.9	58.7	59.2	-	134.6	-	42.0	-
前月比	135.6	-	133.6	108.1	107.6	109.2	-	204.2	-	69.1	-
累計	101,681	65.9	330,077	1,628,551	2,835,964	4,794,592	70.6	84,343	118.1	14,358	137.1
前年同期比	65.9	-	79.2	68.2	71.1	70.6	-	118.1	-	137.1	-

注:平成24年1月から、「テーブル及びカバー」については、家庭用部品から分かれ単独の品目になった。

- ① 6月の部品輸出は「家庭用ミシン部品」が18,820千円、「工業用ミシン部品」が777,682千円、「針」が24,820千円、「テーブル及びカバー」1,495千円である。  
前年同期比では「家庭用」が60.2%、「工業用」が59.2%、「針」が134.6%、「テーブル及びカバー」が42.0%である。
- ② 前月比では、「家庭用」が135.6%、「工業用」が109.2%、「針」が204.2%、「テーブル及びカバー」が69.1%である。

「輸入」 国別輸入実績(6月) (単位:千円、%)

	家庭用部品	工業用部品	針	テーブル、カバー	小計
中国	5,075	291,172	683	7,021	7,704
ベトナム	2,949	214,726	113,191	0	113,191
台湾	70,889	135,310	0	2,349	2,349
韓国	0	0	686	3,964	4,650
タイ	1,207	685	0	0	0
アメリカ	0	0	0	0	0
ドイツ	0	1,218	0	323	323
フィリピン	0	1,163	0	0	0
シンガポール	0	771	0	8,152	8,152
イタリア	0	3,987	0	0	0
香港	0	0	0	0	0
イギリス	0	0	0	0	0
チェコ	0	0	0	0	0
オランダ	0	0	0	0	0
合計(その他含む)	80,120	650,864	116,962	21,809	138,771
前年同期比	81.6	57.1	162.6	82.6	141.1
前月比	119.5	101.9	120.9	150.2	124.7
累計	430,191	3,943,761	618,955	89,732	708,687
前年同期比	82.5	73.3	136.3	102.1	130.8

※順位は前年の「合計金額(家庭用部品+工業用部品)」上位14カ国

- ① 6月の部品輸入は「家庭用ミシン部品」が80,120千円、「工業用ミシン部品」が650,864千円、「針」が116,962千円、「テーブル及びカバー」が21,809千円、前年同期比では「家庭用」が81.6%、「工業用」が57.1%、「針」が162.6%、「テーブル及びカバー」が82.6%である。
- ② 前月比では、「家庭用」が119.5%、「工業用」が101.9%、「針」が120.9%、「テーブル及びカバー」が150.2%である。

Ⅲ. 1月～6月累計

「ミシン輸出」

ミシン地域別輸出実績(1月～6月)

(単位:台、千円、%、部品含まず)

	家庭用ミシン		前年同期比		工業用ミシン		前年同期比		合計		前年同期比	
	数量	金額	数量	金額	数量	金額	数量	金額	数量	金額	数量	金額
東アジア	6	668	60.0	83.2	7,300	2,050,892	39.4	49.0	7,306	2,051,560	39.4	49.0
東南アジア	19,977	48,961	50.8	51.9	16,757	4,447,066	74.7	78.6	36,734	4,496,027	59.5	78.2
中近東	96,022	544,974	86.1	100.1	11,312	153,526	129.9	135.5	107,334	698,500	89.3	106.2
ヨーロッパ	7,557	416,228	73.3	76.6	8,444	2,624,885	113.3	127.8	16,001	3,041,113	90.1	117.1
北米	4,128	239,454	69.6	66.0	4,662	1,551,836	65.3	93.1	8,790	1,791,290	67.2	88.2
中米	0	0	-	-	964	123,982	88.5	55.8	964	123,982	88.5	55.8
南米	0	0	-	-	1,247	164,774	155.5	131.9	1,247	164,774	155.5	131.9
アフリカ	744	3,937	535.3	854.0	520	45,086	174.5	157.7	1,264	49,023	289.2	168.7
大洋州	445	31,932	155.1	217.4	42	52,766	105.0	808.1	487	84,698	148.9	399.1
合計	128,879	1,286,154	77.0	82.4	51,248	11,214,813	77.1	79.8	180,127	12,500,967	77.0	80.0

ミシン国別輸出実績(1月～6月)

(単位:台、千円、%、部品含まず)

	家庭用ミシン		前年同期比		工業用ミシン		前年同期比		合計		前年同期比	
	数量	金額	数量	金額	数量	金額	数量	金額	数量	金額	数量	金額
1. シンガポール	20	1,148	100.0	105.5	11,708	3,132,910	76.8	90.9	11,728	3,134,058	76.8	90.9
2. 香港	0	0	-	-	2,211	827,019	23.9	32.7	2,211	827,019	23.9	32.7
3. アメリカ	4,128	239,454	69.6	66.0	4,661	1,551,512	65.3	93.1	8,789	1,790,966	67.2	88.2
4. 中国	1	231	-	-	4,164	1,077,006	49.5	71.5	4,165	1,077,237	49.5	71.5
5. トルコ	0	0	-	-	3,388	754,199	102.1	103.1	3,388	754,199	102.1	103.1
6. ドイツ	6,216	321,535	76.4	75.0	1,866	456,141	99.5	113.2	8,082	777,676	80.7	93.5
7. オランダ	0	0	-	-	2,033	968,271	118.5	143.6	2,033	968,271	118.5	143.6
8. アラブ首長国連邦	95,581	542,266	88.0	102.7	11,223	121,757	129.1	134.5	106,804	664,023	91.1	107.4
9. バングラデシュ	0	0	-	-	1,174	280,402	70.3	45.1	1,174	280,402	70.3	45.1
10. インド	0	0	-	-	1,061	448,619	73.1	175.9	1,061	448,619	73.1	175.9
合計(その他含)	128,879	1,286,154	77.0	82.4	51,248	11,214,813	77.1	79.8	180,127	12,500,967	77.0	80.0

※順位は前年の「合計金額(家庭用ミシン+工業用ミシン)」上位10カ国

- ① 1～6月の輸出は、「家庭用」は128,879台、1,286,154千円で、前年同期比 77.0%(台数)、82.4%(金額)、「工業用」は51,248台、11,214,813千円で、前年同期比 77.1%(台数)、79.8%(金額)である。
- ② 国別の輸出では、「家庭用」は主要国の「アメリカ」が69.6%(台数)、66.0%(金額)、「アラブ首長国連邦」が88.0%(台数)、102.7%(金額)である。「工業用」は主要国の「シンガポール」が前年同期比76.8%(台数)、90.9%(金額)、「中国」が前年同期比49.5%(台数)、71.5%(金額)、「アメリカ」が前年同期比65.3%(台数)、93.1%(金額)、「香港」が前年同期比 23.9%(台数)、32.7%(金額)である。

「マシン輸入」 ミシン国別輸入実績(1月～6月) (単位:台、千円、%、部品含まず)

	家庭用ミシン		前年同期比		工業用ミシン		前年同期比		合計		前年同期比	
	数量	金額	数量	金額	数量	金額	数量	金額	数量	金額	数量	金額
1. 中国	135,890	1,199,829	129.7	108.6	6,849	759,254	86.8	100.1	142,739	1,959,083	126.7	105.1
2. 台湾	49,220	900,001	71.7	81.6	1,305	237,872	103.5	106.4	50,525	1,137,873	72.2	85.8
3. ベトナム	60,221	674,192	47.9	48.2	680	91,909	134.9	124.7	60,901	766,101	48.2	52.0
4. タイ	31,229	222,038	220.2	214.8	0	0	-	-	31,229	222,038	220.2	214.8
5. ドイツ	0	0	-	-	38	38,116	131.0	159.9	38	38,116	131.0	159.9
6. イタリア	0	0	-	-	5	5,383	41.7	38.0	5	5,383	41.7	38.0
7. フィリピン	0	0	-	-	900	21,409	450.0	615.9	900	21,409	450.0	615.9
8. チェコ	0	0	-	-	5	10,709	166.7	155.2	5	10,709	166.7	155.2
9. オランダ	0	0	-	-	2	1,807	200.0	66.2	2	1,807	200.0	66.2
10. アメリカ	1	400	-	-	29	12,579	725.0	305.6	30	12,979	750.0	315.3
合計(その他含)	276,563	2,997,057	88.2	80.8	9,828	1,188,020	98.9	106.5	286,391	4,185,077	88.6	86.7

※順位は前年の「合計金額(家庭用ミシン+工業用ミシン)」上位10カ国

- ① 1～6月の輸入は「家庭用」は276,563台、2,997,057千円で、前年同期比 88.2%(台数)、80.8%(金額)である。  
「工業用」は9,828台、1,188,020千円で、前年同期比 98.9%(台数)、106.5%(金額)である。  
国別の占有率をみると、「家庭用」は「中国」が台数で49.1%、金額で40.0%、「台湾」が台数で17.8%、金額で30.0%である。  
「工業用」は「中国」が台数で69.7%、金額で63.9%、「台湾」が台数で13.3%、金額で20.0%である。

II. 部品  
「輸出」

地域別輸出実績(1月～6月) (単位:千円、%)

	家庭用ミシン部品		工業用ミシン部品				前年 同期比	針	前年 同期比	テーブル、カバー	前年 同期比
	家庭用ミシンもの	前年 同期比	ホビンケース	カマ	その他	合計					
東アジア	44,712	61.3	162,589	833,136	948,830	1,944,555	59.3	17,334	58.1	256	-
東南アジア	20,994	39.6	41,020	506,937	680,363	1,228,320	62.5	37,357	195.7	4,989	229.7
中近東	10,186	-	11,830	7,258	42,341	61,429	182.9	6,487	95.7	844	60.5
ヨーロッパ	11,825	110.0	68,656	112,213	360,418	541,287	113.3	6,703	234.4	603	182.2
北米	13,964	88.1	35,994	117,130	518,855	671,979	102.9	14,766	124.5	6,658	101.3
中米	0	-	262	1,358	164,111	165,731	67.1	370	-	1,008	-
南米	0	0.0	8,572	37,966	69,892	116,430	134.7	1,326	203.1	0	-
アフリカ	0	-	1,154	12,553	44,083	57,790	147.4	0	-	0	-
大洋州	0	0.0	0	0	7,071	7,071	113.4	0	0.0	0	-
合計	101,681	65.9	330,077	1,628,551	2,835,964	4,794,592	70.6	84,343	118.1	14,358	137.1
前年同期比	65.9	-	79.2	68.2	71.1	70.6	-	118.1	-	137.1	-

注:平成24年1月から、「テーブル及びカバー」については、家庭用部品から分かれ単独の品目になった。

- ① 1～6月の部品輸出は「家庭用ミシン部品計」が101,681千円、「工業用ミシン部品計」が4,794,592千円、「針」が 84,343千円で、「テーブル・カバー」が14,358千円である。  
前年同期比では「家庭用」が 65.9%、「工業用」が70.6%、「針」が 118.1%、「テーブル・カバー」137.1%である。  
② 地域別にみると、「家庭用」は、「ヨーロッパ」が前年比プラスである。  
「工業用」は、「東アジア」「東南アジア」「中米」は前年比マイナス、その他の地域はすべて前年比プラスである。

「輸入」 国別輸入実績(1月～6月) (単位:千円、%)

	家庭用部品	工業用部品	針	テーブル、カバー	小計
中国	28,082	1,934,168	6,327	61,615	67,942
ベトナム	8,531	1,283,768	595,892	228	596,120
台湾	382,651	661,474	0	6,187	6,187
韓国	0	5,244	686	7,622	8,308
タイ	9,742	7,779	0	0	0
アメリカ	0	21,480	0	0	0
ドイツ	473	8,710	0	1,147	1,147
フィリピン	0	5,304	0	0	0
シンガポール	0	4,920	0	11,204	11,204
イタリア	0	5,375	0	0	0
香港	0	836	0	0	0
イギリス	0	0	0	0	0
チェコ	0	1,857	2,053	0	0
オランダ	0	0	0	0	0
合計(その他含)	430,191	3,943,761	618,955	89,732	708,687
前年同期比	82.5	73.3	136.3	102.1	130.8

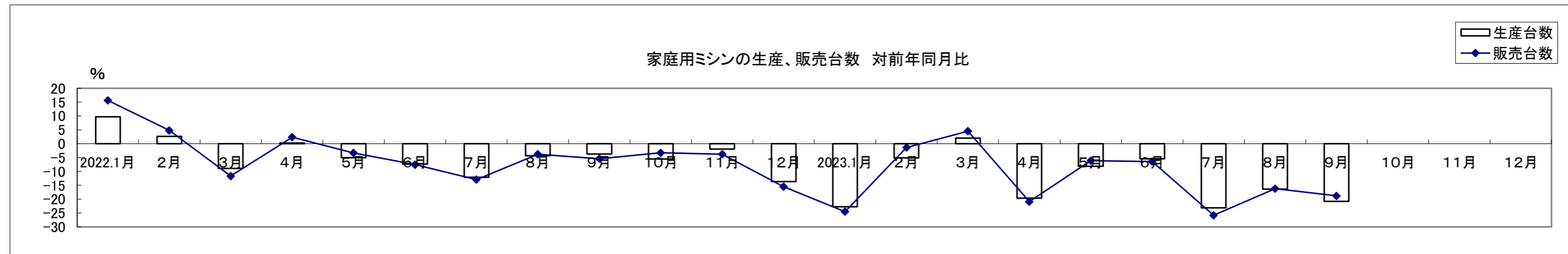
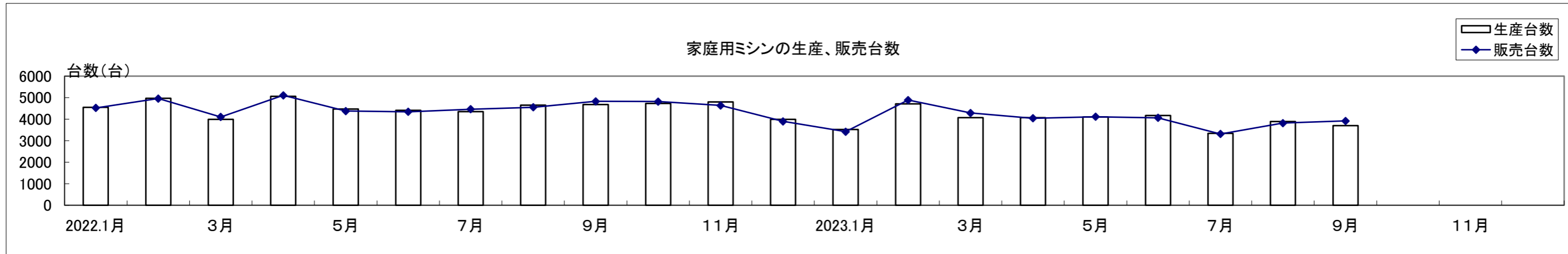
※順位は前年の「合計金額(家庭用部品+工業用部品)」上位14カ国

- ① 1～6月の部品輸入は「家庭用ミシン部品」が 430,191千円、「工業用ミシン部品」が3,943,761千円、前年同期比では「家庭用」が82.5%、「工業用」が73.3%である。  
② 国別にみると、「家庭用」は「台湾」が88.9%を占め、「中国」が 6.5%となっている。「工業用」は「中国」が 49.0%を占め、続いて「ベトナム」が 32.6%、「台湾」が 16.8%となっている。「針」は「ベトナム」が96.3%を占めている。

家庭用ミシンの生産、販売、在庫台数(月次) (2022/1~12,2023/1~)

単位: 台、%

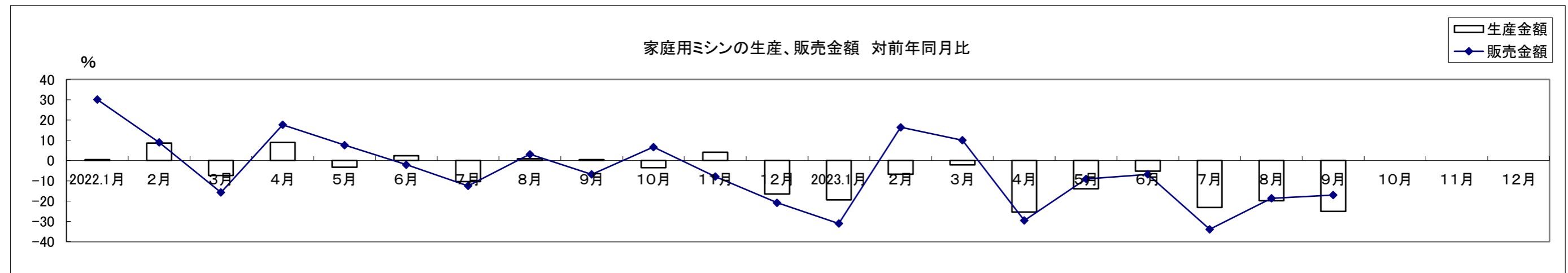
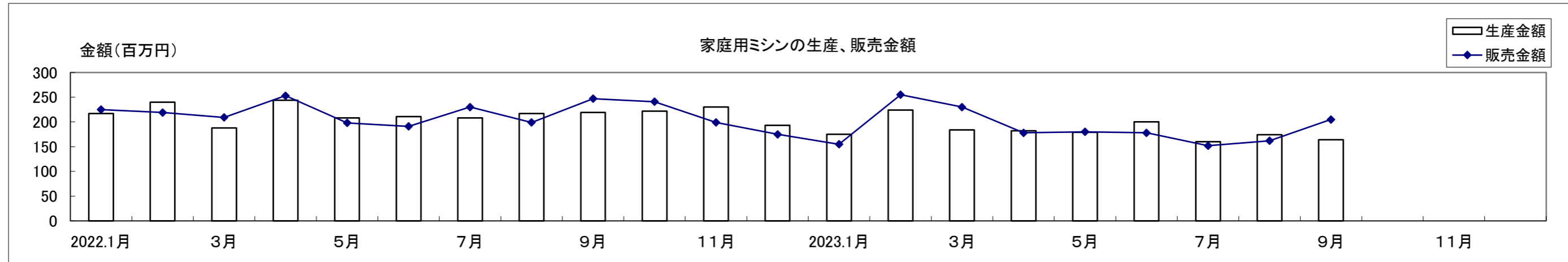
	2022.1月	2月	3月	4月	5月	6月	7月	8月	9月	10月	11月	12月	2023.1月	2月	3月	4月	5月	6月	7月	8月	9月	10月	11月	12月
生産台数	4,552	4,971	3,993	5,059	4,469	4,411	4,351	4,650	4,678	4,729	4,800	3,988	3,517	4,715	4,071	4,066	4,105	4,171						
対前年比	9.7	2.7	-8.9	0.3	-5.0	-7.3	-12.1	-4.3	-3.7	-5.5	-2.0	-13.6	-22.7	-5.1	2.0	-19.6	-8.1	-5.4						
販売台数	4,522	4,956	4,104	5,109	4,378	4,342	4,463	4,553	4,828	4,818	4,636	3,898	3,416	4,888	4,289	4,039	4,111	4,063						
対前年比	15.6	4.8	-11.7	2.4	-3.3	-7.5	-12.9	-3.8	-5.4	-3.3	-3.8	-15.5	-24.5	-1.4	4.5	-20.9	-6.1	-6.4						
在庫台数	345	360	249	199	290	359	247	344	194	88	252	342	443	270	52	79	73	181						
対前年比	-5.0	-24.2	16.9	-25.5	-34.7	-29.3	-25.4	-25.1	-8.9	-62.2	-19.0	8.6	28.4	-25.0	-79.1	-60.3	-74.8	-49.6						



家庭用ミシンの生産、販売金額(月次) (2022/1~12,2023/1~)

単位:百万円、%

	2022.1月	2月	3月	4月	5月	6月	7月	8月	9月	10月	11月	12月	2023.1月	2月	3月	4月	5月	6月	7月	8月	9月	10月	11月	12月
生産金額	217	240	188	244	208	211	208	217	219	222	230	193	175	224	184	182	179	200						
対前年比	0.5	8.6	-7.4	8.9	-3.3	2.4	-10.3	0.9	0.5	-3.5	4.1	-16.5	-19.4	-6.7	-2.1	-25.4	-13.9	-5.2						
販売金額	225	219	209	253	198	191	230	199	247	241	199	175	155	255	230	178	180	178						
対前年比	30.1	9.0	-15.7	17.7	7.6	-2.1	-12.5	3.1	-6.8	6.6	-7.9	-20.8	-31.1	16.4	10.0	-29.6	-9.1	-6.8						

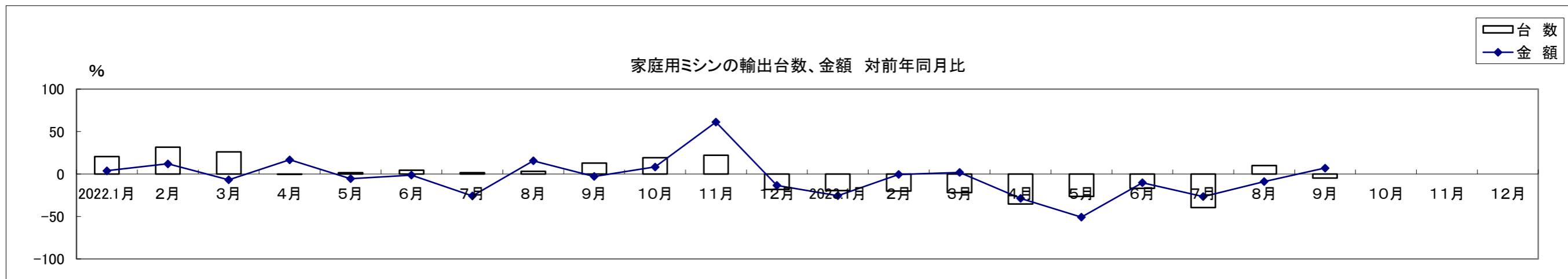
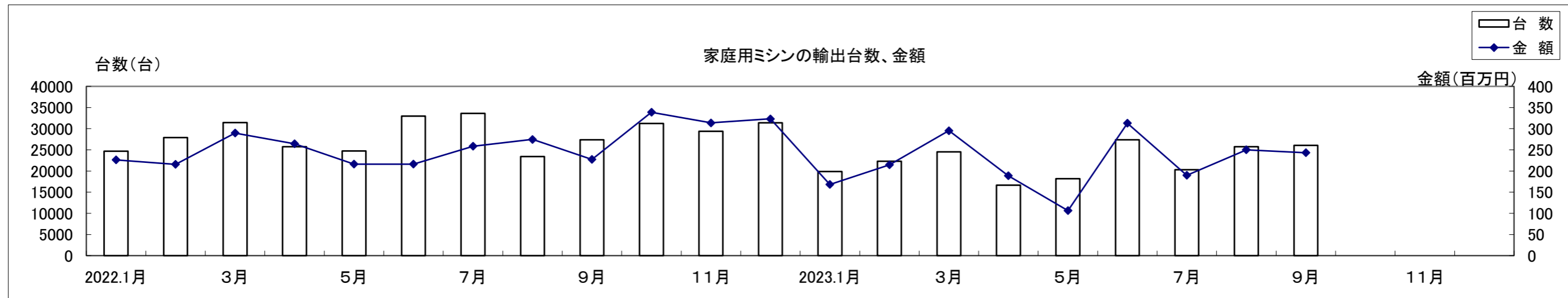




家庭用ミシンの輸出台数、金額(月次) (2022/1~12,2023/1~)

単位:百万円、%

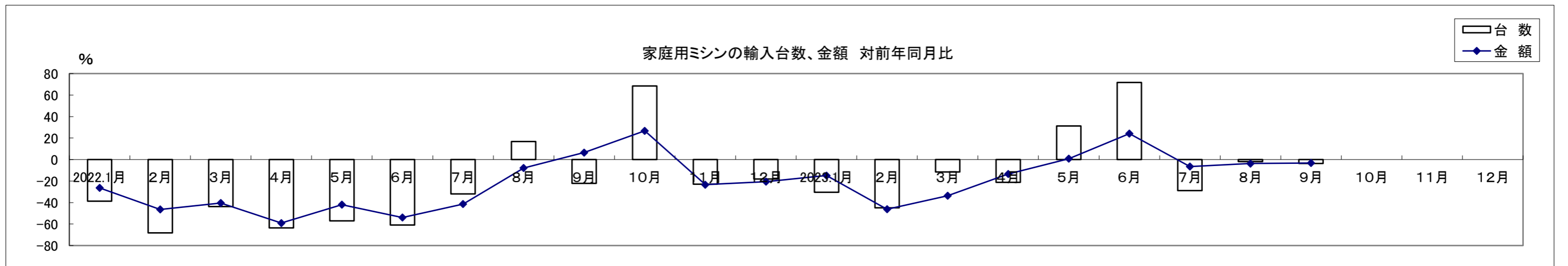
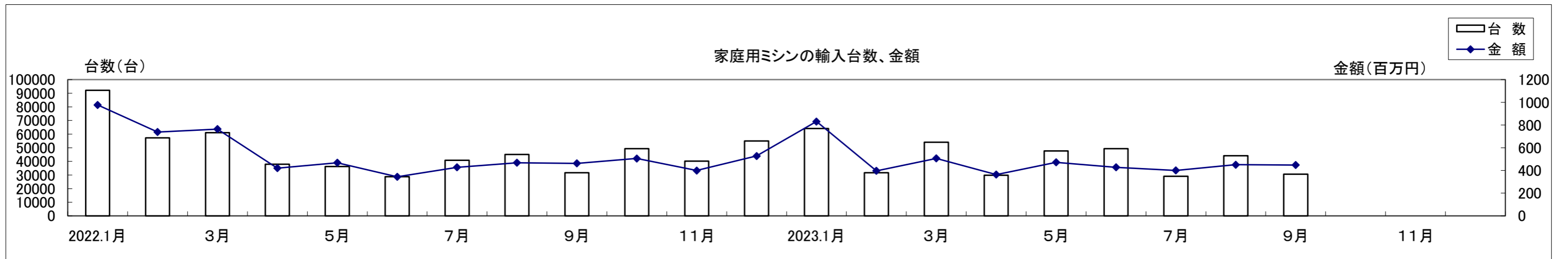
	2022.1月	2月	3月	4月	5月	6月	7月	8月	9月	10月	11月	12月	2023.1月	2月	3月	4月	5月	6月	7月	8月	9月	10月	11月	12月
台数	24,670	27,922	31,414	25,742	24,735	32,973	33,582	23,420	27,361	31,250	29,397	31,410	19,847	22,307	24,526	16,638	18,201	27,360						
対前年比	20.5	31.5	26.1	-0.3	1.6	4.4	1.7	3.0	12.8	19.1	22.2	-18.1	-19.6	-20.1	-21.9	-35.4	-26.4	-17.0						
金額	226	216	290	264	216	216	258	275	227	339	314	323	168	215	295	189	106	313						
対前年比	3.9	12.0	-6.8	16.7	-5.5	-1.3	-25.9	15.5	-2.8	8.3	61.2	-13.5	-25.6	-0.5	1.9	-28.6	-50.8	-10.2						



家庭用ミシンの輸入台数、金額(月次) (2022/1~12,2023/1~)

単位:台、百万円、%

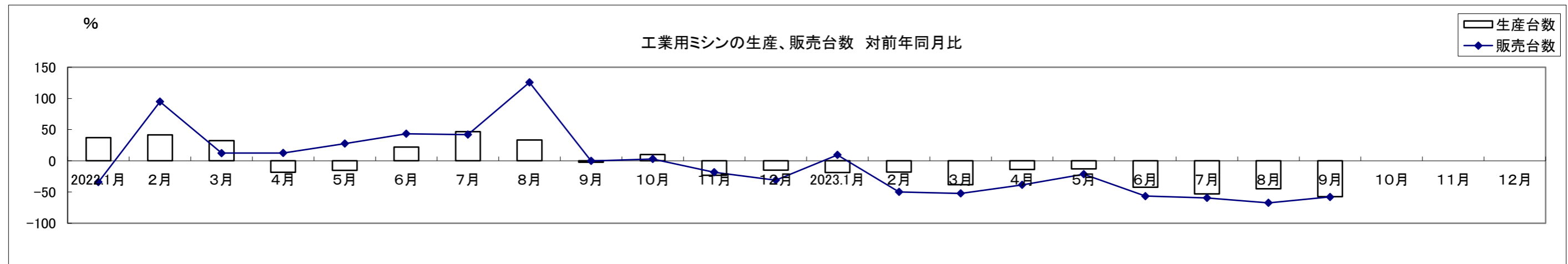
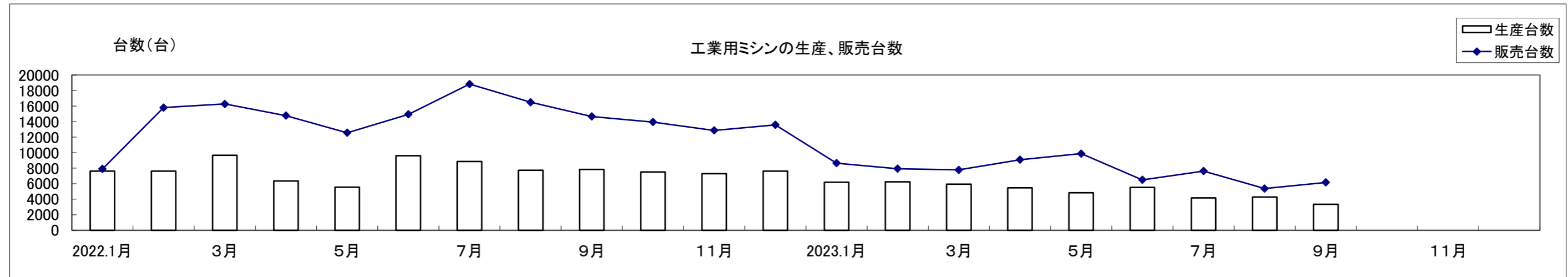
	2022.1月	2月	3月	4月	5月	6月	7月	8月	9月	10月	11月	12月	2023.1月	2月	3月	4月	5月	6月	7月	8月	9月	10月	11月	12月
台数	92,143	57,323	61,111	37,839	36,276	28,716	40,794	45,067	31,706	49,294	40,140	54,919	64,052	31,660	54,061	29,853	47,616	49,321						
対前年比	-38.7	-68.3	-43.8	-63.5	-57.0	-60.8	-32.0	16.8	-22.1	68.5	-22.9	-18.1	-30.5	-44.8	-11.5	-21.1	31.3	71.8						
金額	977	738	764	420	468	344	428	468	463	506	400	528	831	397	506	363	472	427						
対前年比	-26.4	-46.4	-40.5	-59.0	-42.0	-53.9	-41.4	-7.9	6.5	26.7	-23.4	-20.5	-14.9	-46.3	-33.7	-13.5	0.8	24.2						



工業用ミシンの生産、販売、在庫台数(月次) (2022/1~12,2023/1~)

単位:台、%

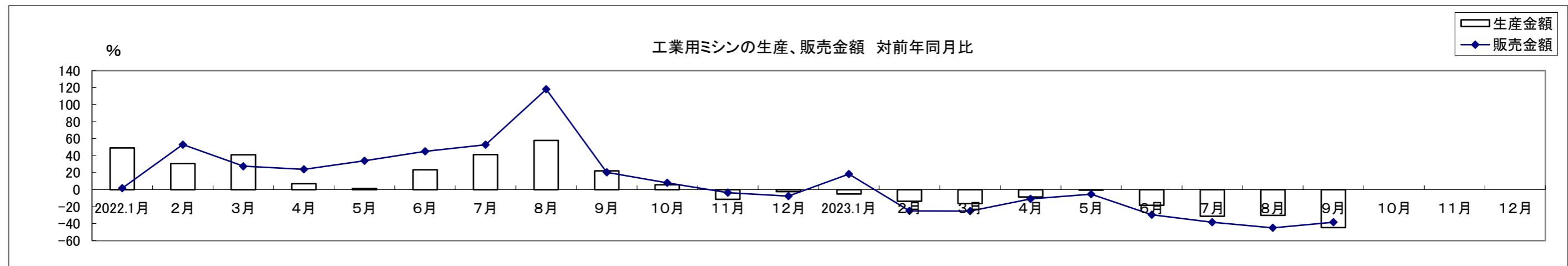
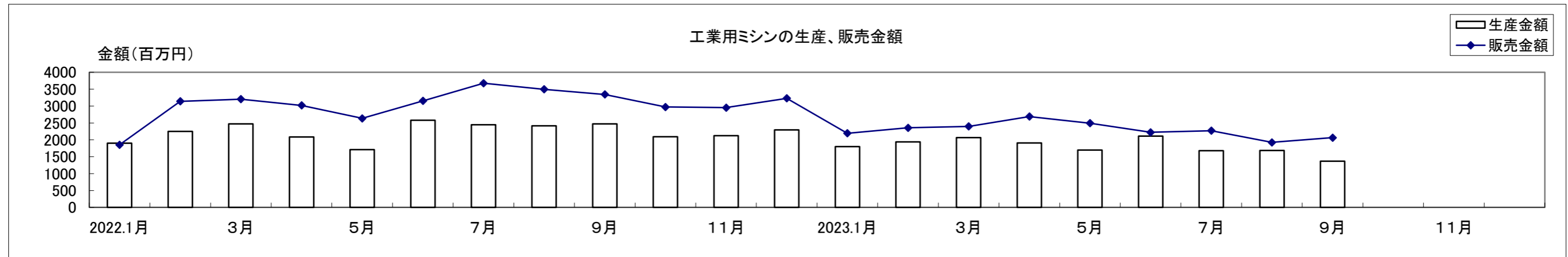
	2022.1月	2月	3月	4月	5月	6月	7月	8月	9月	10月	11月	12月	2023.1月	2月	3月	4月	5月	6月	7月	8月	9月	10月	11月	12月
生産台数	7,608	7,621	9,647	6,349	5,563	9,616	8,863	7,742	7,852	7,520	7,300	7,621	6,177	6,239	5,944	5,474	4,842	5,535						
対前年比	37.2	41.8	32.2	-18.4	-15.2	22.2	46.7	33.5	-2.3	10.1	-23.1	-14.8	-18.8	-18.1	-38.4	-13.8	-13.0	-42.4						
販売台数	7,902	15,802	16,265	14,768	12,557	14,931	18,832	16,493	14,648	13,937	12,861	13,587	8,654	7,927	7,777	9,078	9,873	6,496						
対前年比	-34.2	94.7	12.4	12.4	27.5	43.5	42.0	125.7	-0.1	3.0	-18.2	-30.9	9.5	-49.8	-52.2	-38.5	-21.4	-56.5						
在庫台数	14,645	12,038	13,911	10,525	12,457	14,949	14,049	13,202	15,073	14,570	14,390	13,648	14,184	14,910	14,977	17,244	16,453	18,555						
対前年比	89.6	50.6	99.8	60.6	54.9	48.7	90.7	33.9	73.5	108.7	61.4	45.8	-3.1	23.9	7.7	63.8	32.1	24.1						



工業用ミシンの生産、販売金額(月次) (2022/1~12,2023/1~)

単位: 百万円、%

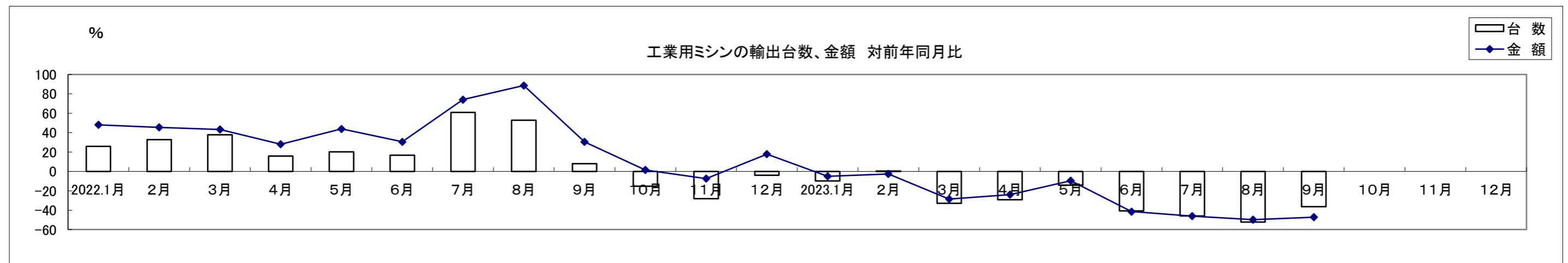
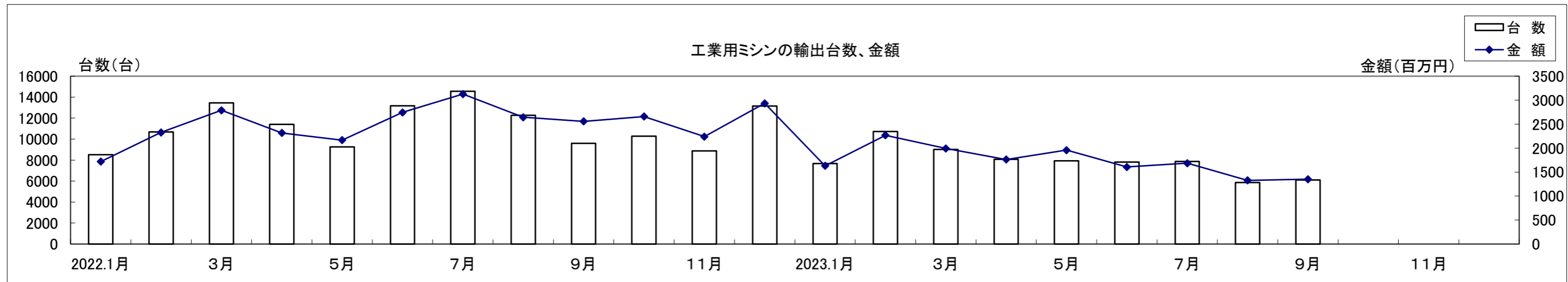
	2022.1月	2月	3月	4月	5月	6月	7月	8月	9月	10月	11月	12月	2023.1月	2月	3月	4月	5月	6月	7月	8月	9月	10月	11月	12月
生産金額	1,900	2,250	2,475	2,083	1,712	2,581	2,446	2,414	2,474	2,088	2,121	2,295	1,801	1,940	2,063	1,904	1,700	2,107						
対前年比	48.9	30.7	40.9	7.0	1.3	23.4	41.3	57.9	22.1	5.8	-11.4	-2.3	-5.2	-13.8	-16.6	-8.6	-0.7	-18.4						
販売金額	1,854	3,141	3,202	3,019	2,635	3,153	3,676	3,497	3,345	2,972	2,953	3,229	2,195	2,355	2,395	2,688	2,494	2,222						
対前年比	1.6	52.9	27.5	23.8	34.0	45.1	52.8	118.0	20.3	8.0	-3.6	-7.6	18.4	-25.0	-25.2	-11.0	-5.4	-29.5						



工業用ミシンの輸出台数、金額(月次) (2022/1~12,2023/1~)

単位:台、百万円、%

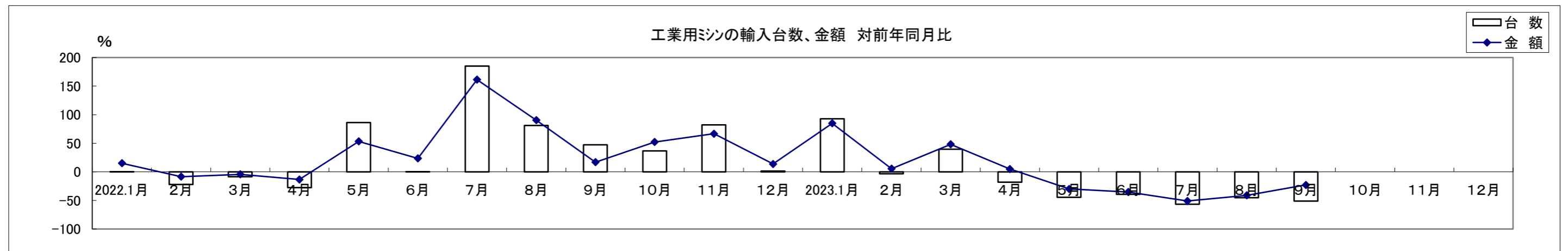
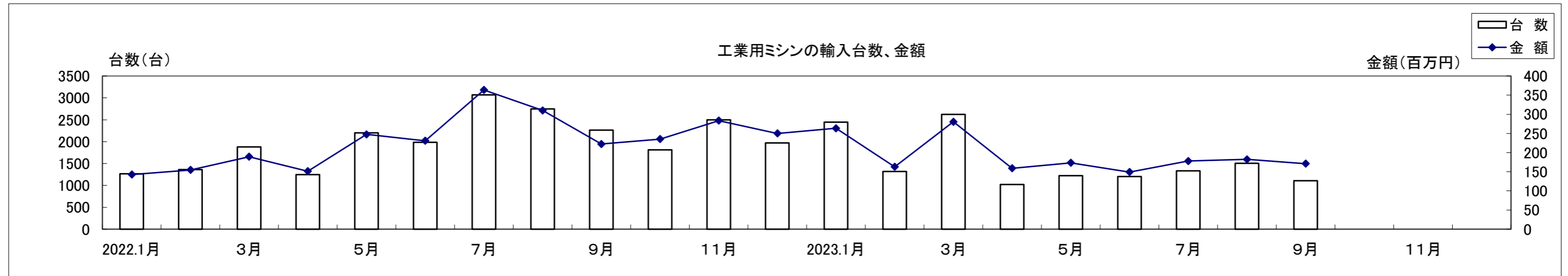
	2022.1月	2月	3月	4月	5月	6月	7月	8月	9月	10月	11月	12月	2023.1月	2月	3月	4月	5月	6月	7月	8月	9月	10月	11月	12月
台数	8,517	10,675	13,458	11,406	9,267	13,183	14,551	12,270	9,593	10,283	8,872	13,162	7,675	10,717	9,020	8,076	7,942	7,818						
対前年比	25.8	32.8	37.7	15.8	20.2	16.7	60.9	52.7	8.0	-15.4	-28.2	-4.0	-9.9	0.4	-33.0	-29.2	-14.3	-40.7						
金額	1,718	2,328	2,788	2,315	2,166	2,744	3,127	2,643	2,558	2,659	2,238	2,933	1,630	2,267	1,993	1,762	1,957	1,606						
対前年比	48.1	45.4	43.2	28.0	43.8	30.5	74.0	88.6	30.3	1.5	-7.5	17.7	-5.1	-2.6	-28.5	-23.9	-9.6	-41.5						



工業用ミシンの輸入台数、金額(月次) (2022/1~12,2023/1~)

単位:台、百万円、%

	2022.1月	2月	3月	4月	5月	6月	7月	8月	9月	10月	11月	12月	2023.1月	2月	3月	4月	5月	6月	7月	8月	9月	10月	11月	12月
台数	1,266	1,361	1,878	1,244	2,201	1,985	3,071	2,749	2,261	1,811	2,496	1,970	2,443	1,318	2,621	1,021	1,223	1,202						
対前年比	0.3	-22.2	-8.3	-27.5	86.4	0.1	185.1	81.0	47.2	36.8	82.2	1.2	93.0	-3.2	39.6	-17.9	-44.4	-39.4						
金額	143	154	189	151	247	231	363	310	222	235	283	250	263	163	280	159	173	149						
対前年比	15.1	-8.6	-4.6	-13.5	53.2	23.4	161.3	90.4	16.9	52.2	66.6	13.7	84.8	5.5	48.2	4.9	-30.0	-35.3						



## 生産・販売・在庫

(単位:台、百万円、%)

	項目 機種別	2023年 6月									
		生産				販売				在庫	
		数量	前年同期比	金額	前年同期比	数量	前年同期比	金額	前年同期比	数量	前年同期比
家庭用	家庭用ミシン計	4,171	94.6	200	94.8	4,063	93.6	178	93.2	181	50.4
工業用	一本針直線本縫	-	-	-	-	-	-	-	-	-	-
	へり縫	-	-	-	-	-	-	-	-	-	-
	その他の工業用ミシン	-	-	-	-	-	-	-	-	-	-
	工業用ミシン計	5,535	57.6	2,107	81.6	6,496	43.5	2,222	70.5	18,555	124.1
ミシン合計		9,706	69.2	2,307	82.6	10,559	54.8	2,400	71.8	18,736	122.4

1. 出所:経済産業省生産動態統計      2. 在庫は当月末実績を示す。

備考: (1)平成14年1月から家庭用ミシンの機種区分が変更され、手編機は調査対象機種から外れた。

(2)平成17年1月から工業用ミシンの機種区分が変更され、「織物用・ニット縫用・その他」と「その他」が統合されました。

	項目 機種別	2023年 1月～6月									
		生産				販売				在庫	
		数量	前年同期比	金額	前年同期比	数量	前年同期比	金額	前年同期比	数量	前年同期比
家庭用	家庭用ミシン計	24,645	89.8	1,144	87.5	24,806	90.5	1,176	90.8	181	50.4
工業用	一本針直線本縫	-	-	-	-	-	-	-	-	-	-
	へり縫	-	-	-	-	-	-	-	-	-	-
	その他の工業用ミシン	-	-	-	-	-	-	-	-	-	-
	工業用ミシン計	34,211	73.7	11,515	88.6	49,805	60.6	14,349	84.4	18,555	124.1
ミシン合計		58,856	79.7	12,659	88.5	74,611	68.1	15,525	84.8	18,736	122.4

2023年 6月輸出

(財務省関税局調)

(単位:台、千円、%)

		韓国		中国		台湾		香港		東アジア6月計		対前年同期比		東アジア1~6月計		対前年同期比		
		数量	金額	数量	金額	数量	金額	数量	金額	数量	金額	数量	金額	数量	金額	数量	金額	
家庭用ミシン	ジグザグ縫(電子速度調整式)									0	0	-	-	0	0	-	-	
	ジグザグ縫(その他)									0	0	-	-	0	0	-	-	
	その他									0	0	-	-	6	668	60.0	83.2	
	小計	0	0	0	0	0	0	0	0	0	0	-	-	6	668	60.0	83.2	
	部品 家庭用ミシンのもの				2,772		8,116			0	10,888	-	72.2	0	44,712	-	61.3	
家庭用ミシン合計	0	0	0	2,772	0	8,116	0	0	0	10,888	-	72.2	6	45,380	60.0	61.6		
工業用ミシン	自動式 単針直線(織物用)					3	594			3	594	42.9	42.3	30	105,692	375.0	3,784.2	
	自動式 単針直線(その他)									0	0	-	-	0	0	-	-	
	自動式 オーバーロック					1	266			1	266	-	-	3	1,897	-	-	
	自動式 その他	16	4,658	33	51,796					49	56,454	90.7	45.1	257	385,744	65.1	52.9	
	計	16	4,658	33	51,796	4	860	0	0	53	57,314	86.9	45.3	290	493,333	72.0	67.4	
	その他 単針直線(織物用)	10	410	2	600					12	1,010	150.0	22.3	87	31,846	28.4	53.6	
	その他 単針直線(その他)			10	2,772				43	10,300	53	13,072	117.8	134.8	244	56,257	65.6	80.5
	その他 オーバーロック	39	1,000	61	17,302					100	18,302	15.8	19.7	500	83,784	12.7	18.3	
	その他 その他	145	13,330	461	67,647				497	204,142	1,103	285,119	33.2	41.0	6,179	1,385,672	45.7	48.3
	計	194	14,740	534	88,321	0	0	540	214,442	1,268	317,503	31.7	39.6	7,010	1,557,559	38.6	45.1	
	小計	210	19,398	567	140,117	4	860	540	214,442	1,321	374,817	32.5	40.3	7,300	2,050,892	39.4	49.0	
	部品	ボビンケース(個)			88,757	14,779	2,740	1,807	107,150	16,241	198,647	32,827	81.7	77.0	999,090	162,589	73.9	71.4
		カマ(個)	3,141	8,076	72,786	138,442	999	2,124	6,563	16,167	83,489	164,809	56.1	57.9	394,643	833,136	53.0	55.1
		その他		7,043		99,595		17,065		22,090	0	145,793	-	43.3	0	948,830	-	61.6
		小計		15,119		252,816		20,996		54,498	0	343,429	-	51.8	0	1,944,555	-	59.3
工業用ミシン合計	210	34,517	567	392,933	4	21,856	540	268,940	1,321	718,246	32.5	45.1	7,300	3,995,447	39.4	53.5		
針(千本)			16	805	68	2,536	3	523	87	3,864	38.2	46.2	481	17,334	54.8	58.1		
テーブル及びカバー									0	0	-	-	0	256	-	-		
総計(ミシン合計)	210	19,398	567	140,117	4	860	540	214,442	1,321	374,817	32.5	40.3	7,306	2,051,560	39.4	49.0		
総計	210	34,517	567	396,510	4	32,508	540	269,463	1,321	732,998	32.5	45.4	7,306	4,058,417	39.4	53.6		

		ベトナム		タイ		シンガポール		マレーシア		フィリピン		インドネシア		カンボジア		ミャンマー		
		数量	金額	数量	金額	数量	金額	数量	金額	数量	金額	数量	金額	数量	金額	数量	金額	
家庭用ミシン	ジグザグ縫(電子速度調整式)									1,592	1,459			216	324	297	1,564	
	ジグザグ縫(その他)															1,565	6,106	
	その他			1	218									1,241	1,760	611	1,948	
	小計	0	0	1	218	0	0	0	0	1,592	1,459	0	0	1,457	2,084	2,473	9,618	
	部品 家庭用ミシンのもの						2,371											
家庭用ミシン合計	0	0	1	218	0	2,371	0	0	1,592	1,459	0	0	1,457	2,084	2,473	9,618		
工業用ミシン	自動式 単針直線(織物用)									7	252							
	自動式 単針直線(その他)																	
	自動式 オーバーロック																	
	自動式 その他	1	3,181	1	10,480	50	75,659											
	計	1	3,181	1	10,480	50	75,659	0	0	7	252	0	0	0	0	0	0	
	その他 単針直線(織物用)					167	23,333			1	380							
	その他 単針直線(その他)					105	26,219											
	その他 オーバーロック	7	4,349															
	その他 その他	15	14,944	10	2,720	202	52,576					15	2,746					
	計	22	19,293	10	2,720	474	102,128	0	0	1	380	15	2,746	0	0	0	0	
	小計	23	22,474	11	13,200	524	177,787	0	0	8	632	15	2,746	0	0	0	0	
	部品	ボビンケース(個)	3,226	1,252									75	330				
		カマ(個)	74,313	34,832	1,015	5,476	1,191	3,532			10	222	17	316				
		その他		30,328		8,568		30,968		285		2,732		1,930				229
		小計		66,412		14,044		34,500		285		2,954		2,576		0		229
工業用ミシン合計	23	88,886	11	27,244	524	212,287	0	285	8	3,586	15	5,322	0	0	0	229		
針(千本)	1,435	12,294			8	852												
テーブル及びカバー																		
総計(ミシン合計)	23	22,474	12	13,418	524	177,787	0	0	1,600	2,091	15	2,746	1,457	2,084	2,473	9,618		
総計	23	101,180	12	27,462	524	215,510	0	285	1,600	5,045	15	5,322	1,457	2,084	2,473	9,847		



		インド		パキスタン		スリランカ		バングラデシュ		東南アジア6月計		対前年同期比		東南アジア1~6月計		対前年同期比		
		数量	金額	数量	金額	数量	金額	数量	金額	数量	金額	数量	金額	数量	金額	数量	金額	
家庭用ミシン	ジグザグ縫(電子速度調整式)									2,105	3,347	56.8	49.1	10,869	18,238	50.8	49.6	
	ジグザグ縫(その他)									1,565	6,106	575.4	387.9	2,128	8,067	55.9	63.6	
	その他									1,853	3,926	138.0	81.3	6,980	22,656	49.4	50.5	
	小計	0	0	0	0	0	0	0	0	5,523	13,379	103.8	101.2	19,977	48,961	50.8	51.9	
	部品 家庭用ミシンのもの									0	2,371	-	23.3	0	20,994	-	39.6	
	家庭用ミシン合計	0	0	0	0	0	0	0	0	5,523	15,750	103.8	67.4	19,977	69,955	50.8	47.5	
工業用ミシン	自動式 単針直線(織物用)	7	34,294							14	34,546	-	-	139	148,590	198.6	939.7	
	自動式 単針直線(その他)									0	0	-	-	0	0	-	-	
	自動式 オーバーロック	1	958			1	1,463			2	2,421	200.0	219.1	90	41,721	59.2	51.8	
	自動式 その他									52	89,320	72.2	66.3	1,279	1,231,534	201.4	104.9	
	計	8	35,252	0	0	1	1,463	0	0	68	126,287	93.2	93.0	1,508	1,421,845	176.0	112.0	
	その他 単針直線(織物用)									168	23,713	210.0	251.0	1,454	155,512	121.9	94.9	
	その他 単針直線(その他)									105	26,219	61.0	65.1	776	171,815	54.7	59.2	
	その他 オーバーロック			31	410			38	16,921	76	21,680	20.8	43.7	2,219	339,966	114.9	144.1	
	その他 その他	53	17,744	461	35,759			29	20,337	785	146,826	24.3	19.1	10,800	2,357,928	63.4	63.8	
	計	53	17,744	492	36,169	0	0	67	37,258	1,134	218,438	29.5	25.2	15,249	3,025,221	70.7	69.0	
	小計	61	52,996	492	36,169	1	1,463	67	37,258	1,202	344,725	30.7	34.3	16,757	4,447,066	74.7	78.6	
	部品	ボビンケース(個)	2,788	706							6,089	2,288	12.1	17.4	165,902	41,020	55.1	56.8
		カマ(個)	4,684	9,278	6,478	10,563	40	308			87,748	64,527	37.5	54.1	514,452	506,937	64.6	87.5
		その他		16,216		1,806		13,723		1,270	0	108,055	-	49.1	0	680,363	-	51.8
		小計		26,200		12,369		14,031		1,270	0	174,870	-	49.6	0	1,228,320	-	62.5
	工業用ミシン合計	61	79,196	492	48,538	1	15,494	67	38,528	1,202	519,595	30.7	38.3	16,757	5,675,386	74.7	74.5	
	針(千本)	13	1,746							1,456	14,892	405.6	347.1	2,114	37,357	166.6	195.7	
	テーブル及びカバー									0	0	-	-	0	4,989	-	229.7	
	総計(ミシン合計)	61	52,996	492	36,169	1	1,463	67	37,258	6,725	358,104	72.8	35.2	36,734	4,496,027	59.5	78.2	
	総計	61	80,942	492	48,538	1	15,494	67	38,528	6,725	550,237	72.8	39.8	36,734	5,787,687	59.5	74.3	

		ヨルダン		アラブ首長国連邦		中近東6月計		対前年同期比		中近東1~6月計		対前年同期比		ノルウェー		イギリス		
		数量	金額	数量	金額	数量	金額	数量	金額	数量	金額	数量	金額	数量	金額	数量	金額	
家庭用ミシン	ジグザグ縫(電子速度調整式)			6,657	21,221	6,657	21,221	64.2	60.2	36,249	111,269	78.8	75.2					
	ジグザグ縫(その他)			1,077	9,374	1,077	9,374	49.5	55.6	14,341	84,518	124.7	107.1					
	その他			10,467	74,424	10,467	74,424	92.6	112.1	45,432	349,187	84.2	110.0	140	7,587			
	小計	0	0	18,201	105,019	18,201	105,019	76.3	88.6	96,022	544,974	86.1	100.1	140	7,587	0	0	
	部品 家庭用ミシンのもの					0	232	-	-	0	10,186	-	-					
	家庭用ミシン合計	0	0	18,201	105,019	18,201	105,251	76.3	88.8	96,022	555,160	86.1	102.0	140	7,587	0	0	
工業用ミシン	自動式 単針直線(織物用)			196	1,071	196	1,071	149.6	59.2	867	4,237	290.0	162.8					
	自動式 単針直線(その他)					0	0	-	-	0	0	-	-					
	自動式 オーバーロック			214	2,385	214	2,385	102.9	200.3	2,421	19,963	117.4	193.2					
	自動式 その他			53	241	53	241	-	-	691	4,288	375.5	18.2					
	計	0	0	463	3,697	463	3,697	136.6	123.2	3,979	28,488	156.3	78.2	0	0	0	0	
	その他 単針直線(織物用)			547	4,581	547	4,581	37.5	56.4	4,123	26,175	91.9	109.2					
	その他 単針直線(その他)					0	0	-	-	0	0	-	-					
	その他 オーバーロック			724	5,547	724	5,547	1,366.0	1,995.3	1,626	12,661	250.2	318.3	10	1,014			
	その他 その他	38	19,761	301	17,176	339	36,937	136.1	2,124.0	1,584	86,202	154.8	176.3					
	計	38	19,761	1,572	27,304	1,610	47,065	91.5	463.9	7,333	125,038	119.0	162.8	10	1,014	0	0	
	小計	38	19,761	2,035	31,001	2,073	50,762	98.8	386.2	11,312	153,526	129.9	135.5	10	1,014	0	0	
	部品	ボビンケース(個)			1,750	339	7,750	1,341	-	-	97,730	11,830	556.9	400.3				
		カマ(個)			1,380	267	1,380	267	-	-	11,120	7,258	186.6	79.0				
		その他				6,803	0	7,076	-	114.9	0	42,341	-	197.5				3,943
		小計		0		7,409	0	8,684	-	141.0	0	61,429	-	182.9		0		3,943
	工業用ミシン合計	38	19,761	2,035	38,410	2,073	59,446	98.8	308.0	11,312	214,955	129.9	146.4	10	1,014	0	3,943	
	針(千本)			237	2,078	237	2,078	23,700.0	308.8	542	6,487	78.1	95.7			5	294	
	テーブル及びカバー					0	0	-	-	0	844	-	60.5					
	総計(ミシン合計)	38	19,761	20,236	136,020	20,274	155,781	78.1	118.3	107,334	698,500	89.3	106.2	150	8,601	0	0	
	総計	38	19,761	20,236	145,507	20,274	166,775	78.1	119.2	107,334	777,446	89.3	111.2	150	8,601	0	4,237	

		オランダ		ベルギー		フランス		ドイツ		スイス		ポルトガル		スペイン		イタリア		
		数量	金額	数量	金額	数量	金額	数量	金額	数量	金額	数量	金額	数量	金額	数量	金額	
家庭用ミシン	ジグザグ縫(電子速度調整式)																	
	ジグザグ縫(その他)																	
	その他							1,891	101,593									
	小計	0	0	0	0	0	0	1,891	101,593	0	0	0	0	0	0	0	0	
	部品 家庭用ミシンのもの																	
家庭用ミシン合計	0	0	0	0	0	0	1,891	102,175	0	0	0	0	0	0	0	0		
工業用ミシン	自動式 単針直線(織物用)					14	18,527											
	自動式 単針直線(その他)																	
	自動式 オーバーロック																	
	自動式 その他	81	155,358					1	6,951							10	16,835	
	計	81	155,358	0	0	14	18,527	1	6,951	0	0	0	0	0	0	10	16,835	
	その他 単針直線(織物用)	118	26,025															
	その他 単針直線(その他)	140	32,758															
	その他 オーバーロック								176	45,960								
	その他 その他	220	51,943						162	52,255								
	計	478	110,726	0	0	0	0	338	98,215	0	0	0	0	0	0	0	0	
	小計	559	266,084	0	0	14	18,527	339	105,166	0	0	0	0	0	0	10	16,835	
	部品	ボビンケース(個)					200	526	734	2,404							6,500	3,268
		カマ(個)					200	484	51	534			18	212			180	427
		その他		1,117				7,058		12,203		224		865		1,498		13,567
		小計		1,117		0		8,068		15,141		224		1,077		1,498		17,262
工業用ミシン合計	559	267,201	0	0	14	26,595	339	120,307	0	224	0	1,077	0	1,498	10	34,097		
針(千本)				17	2,068													
テーブル及びカバー																		
総計(ミシン合計)	559	266,084	0	0	14	18,527	2,230	206,759	0	0	0	0	0	0	10	16,835		
総計	559	267,201	0	2,068	14	26,595	2,230	222,482	0	224	0	1,077	0	1,498	10	34,097		

		ポーランド		オーストリア		ルーマニア		トルコ		ラトビア		リトアニア		ヨーロッパ6月計		対前年同期比		
		数量	金額	数量	金額	数量	金額	数量	金額	数量	金額	数量	金額	数量	金額	数量	金額	
家庭用ミシン	ジグザグ縫(電子速度調整式)													0	0	-	-	
	ジグザグ縫(その他)													0	0	-	-	
	その他													2,031	109,180	86.7	88.9	
	小計	0	0	0	0	0	0	0	0	0	0	0	0	2,031	109,180	86.7	88.9	
	部品 家庭用ミシンのもの		1,258											0	1,840	-	79.4	
家庭用ミシン合計	0	1,258	0	0	0	0	0	0	0	0	0	0	2,031	111,020	86.7	88.7		
工業用ミシン	自動式 単針直線(織物用)													14	18,527	-	-	
	自動式 単針直線(その他)													0	0	-	-	
	自動式 オーバーロック													0	0	-	-	
	自動式 その他								23	31,395				115	210,539	425.9	272.1	
	計	0	0	0	0	0	0	23	31,395	0	0	0	0	129	229,066	477.8	296.0	
	その他 単針直線(織物用)								113	21,121				231	47,146	90.6	103.1	
	その他 単針直線(その他)													140	32,758	359.0	210.8	
	その他 オーバーロック									132	18,033			318	65,007	73.8	109.7	
	その他 その他									340	83,123		8	4,456	730	191,777	115.1	118.8
	計	0	0	0	0	0	0	585	122,277	0	0	8	4,456	1,419	336,688	104.4	119.4	
	小計	0	0	0	0	0	0	608	153,672	0	0	8	4,456	1,548	565,754	111.7	157.4	
	部品	ボビンケース(個)	2,420	2,299					8,200	2,680					18,054	11,177	28.8	73.9
		カマ(個)	2,511	8,174	100	452	25	241	6,383	10,943			77	349	9,545	21,816	124.6	122.1
		その他		10,915				1,736		11,396		1,677		1,932	0	68,131	-	116.1
		小計		21,388		452		1,977		25,019		1,677		2,281	0	101,124	-	110.3
工業用ミシン合計	0	21,388	0	452	0	1,977	608	178,691	0	1,677	8	6,737	1,548	666,878	111.7	147.9		
針(千本)													22	2,362	220.0	312.4		
テーブル及びカバー													0	0	-	-		
総計(ミシン合計)	0	0	0	0	0	0	608	153,672	0	0	8	4,456	3,579	674,934	96.0	140.0		
総計	0	22,646	0	452	0	1,977	608	178,691	0	1,677	8	6,737	3,579	780,260	96.0	135.2		

		ヨーロッパ1~6月計		対前年同期比		カナダ		アメリカ合衆国		北米6月計		対前年同期比		北米1~6月計		対前年同期比		
		数量	金額	数量	金額	数量	金額	数量	金額	数量	金額	数量	金額	数量	金額	数量	金額	
家庭用ミシン	ジグザグ縫(電子速度調整式)	0	0	-	-					0	0	-	-	0	0	-	-	
	ジグザグ縫(その他)	0	0	-	-					0	0	-	-	0	0	-	-	
	その他	7,557	416,228	83.9	88.9			1,605	85,426	1,605	85,426	127.3	99.1	4,128	239,454	70.3	69.2	
	小計	7,557	416,228	73.3	76.6	0	0	1,605	85,426	1,605	85,426	127.3	99.1	4,128	239,454	69.6	66.0	
	部品 家庭用ミシンのもの	0	11,825	-	110.0				3,489	0	3,489	-	93.8	0	13,964	-	88.1	
	家庭用ミシン合計	7,557	428,053	73.3	77.3	0	0	1,605	88,915	1,605	88,915	127.3	98.9	4,128	253,418	69.6	66.9	
工業用ミシン	自動式 単針直線(織物用)	119	195,888	-	-					0	0	-	-	97	212,848	-	-	
	自動式 単針直線(その他)	0	0	-	-					0	0	-	-	0	0	-	-	
	自動式 オーバーロック	3	2,057	100.0	129.1					0	0	-	-	0	0	-	-	
	自動式 その他	378	731,944	108.6	115.8			10	22,134	10	22,134	32.3	22.7	161	454,584	91.0	129.2	
	計	500	929,889	142.5	146.7	0	0	10	22,134	10	22,134	32.3	22.7	258	667,432	145.8	189.7	
	その他 単針直線(織物用)	979	180,176	110.9	127.7			355	18,527	355	18,527	86.4	52.6	883	82,812	83.2	70.7	
	その他 単針直線(その他)	344	83,312	106.8	104.9			364	54,129	364	54,129	135.8	107.8	2,159	347,211	88.7	95.9	
	その他 オーバーロック	1,925	342,319	103.7	127.5			15	3,651	15	3,651	15.0	19.8	106	36,662	12.1	21.2	
	その他 その他	4,696	1,089,189	116.2	116.9			169	65,151	169	65,151	30.1	46.6	1,256	417,719	48.3	63.0	
	計	7,944	1,694,996	111.9	119.3	0	0	903	141,458	903	141,458	67.4	58.0	4,404	884,404	63.2	67.2	
	小計	8,444	2,624,885	113.3	127.8	0	0	913	163,592	913	163,592	66.6	47.9	4,662	1,551,836	65.3	93.1	
	部品	ボビンケース(個)	168,889	68,656	91.3	110.6			2,767	3,114	2,767	3,114	33.4	48.3	57,919	35,994	89.0	98.9
		カマ(個)	42,031	112,213	79.6	86.9			1,772	12,202	1,772	12,202	41.0	49.9	22,728	117,130	81.8	95.2
		その他	0	360,418	-	125.7		1,802		69,178	0	70,980	-	76.1	0	518,855	-	105.1
		小計	0	541,287	-	113.3		1,802		84,494	0	86,296	-	69.5	0	671,979	-	102.9
	工業用ミシン合計	8,444	3,166,172	113.3	125.0	0	1,802	913	248,086	913	249,888	66.6	53.7	4,662	2,223,815	65.3	95.8	
	針(千本)	182	6,703	189.6	234.4			3	1,374	3	1,374	5.0	31.5	387	14,766	213.8	124.5	
	テーブル及びカバー	0	603	-	182.2				487	0	487	-	22.5	0	6,658	-	101.3	
	総計(ミシン合計)	16,001	3,041,113	90.1	117.1	0	0	2,518	249,018	2,518	249,018	95.7	58.3	8,790	1,791,290	67.2	88.2	
	総計	16,001	3,601,531	90.1	116.6	0	1,802	2,518	338,862	2,518	340,664	95.7	60.6	8,790	2,498,657	67.2	91.9	

		メキシコ		ホンジュラス		エルサルバドル		パナマ		ドミニカ共和国		中米6月計		対前年同期比		中米1~6月計		
		数量	金額	数量	金額	数量	金額	数量	金額	数量	金額	数量	金額	数量	金額	数量	金額	
家庭用ミシン	ジグザグ縫(電子速度調整式)											0	0	-	-	0	0	
	ジグザグ縫(その他)											0	0	-	-	0	0	
	その他											0	0	-	-	0	0	
	小計	0	0	0	0	0	0	0	0	0	0	0	0	-	-	0	0	
	部品 家庭用ミシンのもの											0	0	-	-	0	0	
	家庭用ミシン合計	0	0	0	0	0	0	0	0	0	0	0	-	-	0	0		
工業用ミシン	自動式 単針直線(織物用)											0	0	-	-	0	0	
	自動式 単針直線(その他)											0	0	-	-	0	0	
	自動式 オーバーロック											0	0	-	-	0	0	
	自動式 その他											0	0	-	-	2	5,211	
	計	0	0	0	0	0	0	0	0	0	0	0	0	-	-	2	5,211	
	その他 単針直線(織物用)							2	411			2	411	-	-	9	1,855	
	その他 単針直線(その他)											0	0	-	-	6	643	
	その他 オーバーロック											0	0	-	-	0	0	
	その他 その他	87	8,509					48	12,312			135	20,821	114.4	49.6	947	116,273	
	計	87	8,509	0	0	0	0	50	12,723	0	0	137	21,232	61.2	32.5	962	118,771	
	小計	87	8,509	0	0	0	0	50	12,723	0	0	137	21,232	60.4	29.1	964	123,982	
	部品	ボビンケース(個)										0	0	-	-	30	262	
		カマ(個)										0	0	-	-	312	1,358	
		その他		26,248		8,984		1,312		234		1,420	0	38,198	-	82.1	0	164,111
		小計		26,248		8,984		1,312		234		1,420	0	38,198	-	80.3	0	165,731
	工業用ミシン合計	87	34,757	0	8,984	0	1,312	50	12,957	0	1,420	137	59,430	60.4	49.3	964	289,713	
	針(千本)										0	0	-	-	50	370		
	テーブル及びカバー		1,008								0	1,008	-	-	0	1,008		
	総計(ミシン合計)	87	8,509	0	0	0	0	50	12,723	0	0	137	21,232	60.4	29.1	964	123,982	
	総計	87	35,765	0	8,984	0	1,312	50	12,957	0	1,420	137	60,438	60.4	50.2	964	291,091	

		対前年同期比		コロンビア		ペルー		チリ		ブラジル		ウルグアイ		南米6月計		対前年同期比		
		数量	金額	数量	金額	数量	金額	数量	金額	数量	金額	数量	金額	数量	金額	数量	金額	
家庭用ミシン	ジグザグ縫(電子速度調整式)	-	-											0	0	-	-	
	ジグザグ縫(その他)	-	-											0	0	-	-	
	その他	-	-											0	0	-	-	
	小計	-	-	0	0	0	0	0	0	0	0	0	0	0	0	-	-	
	部品 家庭用ミシンのもの	-	-											0	0	-	-	
	家庭用ミシン合計	-	-	0	0	0	0	0	0	0	0	0	0	0	0	-	-	
工業用ミシン	自動式 単針直線(織物用)	-	-											0	0	-	-	
	自動式 単針直線(その他)	-	-											0	0	-	-	
	自動式 オーバーロック	-	-											0	0	-	-	
	自動式 その他	8.3	44.5					12	3,696					12	3,696	54.5	96.6	
	計	8.3	44.5	0	0	0	0	12	3,696	0	0	0	0	12	3,696	54.5	96.6	
	その他 単針直線(織物用)	-	-											0	0	-	-	
	その他 単針直線(その他)	-	-											0	0	-	-	
	その他 オーバーロック	-	-							43	8,836				43	8,836	-	-
	その他 その他	104.6	65.6			277	32,296							277	32,296	279.8	160.3	
	計	90.3	56.4	0	0	277	32,296	0	0	43	8,836	0	0	320	41,132	323.2	204.1	
	小計	88.5	55.8	0	0	277	32,296	12	3,696	43	8,836	0	0	332	44,828	274.4	186.9	
	部品	ボビンケース(個)	0.1	2.7	1,717	406									1,717	406	49.4	37.1
		カマ(個)	10.7	38.2	416	1,907					50	659			466	2,566	12.1	29.8
		その他	-	70.3		1,290		849				6,935		2,113	0	11,187	-	110.7
小計		-	67.1		3,603		849		0		7,594		2,113	0	14,159	-	71.5	
工業用ミシン合計	88.5	61.7	0	3,603	277	33,145	12	3,696	43	16,430	0	2,113	332	58,987	274.4	134.7		
針(千本)	-	-								1	250			1	250	-	-	
テーブル及びカバー	-	-												0	0	-	-	
総計(ミシン合計)	88.5	55.8	0	0	277	32,296	12	3,696	43	8,836	0	0	332	44,828	274.4	186.9		
総計	88.5	62.0	0	3,603	277	33,145	12	3,696	43	16,680	0	2,113	332	59,237	274.4	135.3		

		南米1~6月計		対前年同期比		モロッコ		チュニジア		エジプト		南アフリカ		アフリカ6月計		対前年同期比		
		数量	金額	数量	金額	数量	金額	数量	金額	数量	金額	数量	金額	数量	金額	数量	金額	
家庭用ミシン	ジグザグ縫(電子速度調整式)	0	0	-	-									0	0	-	-	
	ジグザグ縫(その他)	0	0	-	-									0	0	-	-	
	その他	0	0	-	-									0	0	-	-	
	小計	0	0	-	-	0	0	0	0	0	0	0	0	0	0	-	-	
	部品 家庭用ミシンのもの	0	0	-	-									0	0	-	-	
	家庭用ミシン合計	0	0	-	-	0	0	0	0	0	0	0	0	0	0	-	-	
工業用ミシン	自動式 単針直線(織物用)	0	0	-	-									0	0	-	-	
	自動式 単針直線(その他)	0	0	-	-									0	0	-	-	
	自動式 オーバーロック	0	0	-	-									0	0	-	-	
	自動式 その他	14	4,147	51.9	47.8									0	0	-	-	
	計	14	4,147	51.9	47.8	0	0	0	0	0	0	0	0	0	0	-	-	
	その他 単針直線(織物用)	0	0	-	-									0	0	-	-	
	その他 単針直線(その他)	3	1,019	-	-									0	0	-	-	
	その他 オーバーロック	91	13,101	1,300.0	1,276.9									0	0	-	-	
	その他 その他	1,139	146,507	148.3	127.2			7	1,516	251	18,270	18	9,610	276	29,396	13,800.0	3,571.8	
	計	1,233	160,627	159.1	138.2	0	0	7	1,516	251	18,270	18	9,610	276	29,396	13,800.0	3,571.8	
	小計	1,247	164,774	155.5	131.9	0	0	7	1,516	251	18,270	18	9,610	276	29,396	13,800.0	3,571.8	
	部品	ボビンケース(個)	12,120	8,572	85.2	172.4					7,240	832			7,240	832	-	-
		カマ(個)	13,307	37,966	137.9	147.3					1,156	2,916			1,156	2,916	145.6	184.9
		その他	0	69,892	-	125.5		1,022		4,889		469		465	0	6,845	-	153.5
小計		0	116,430	-	134.7		1,022		4,889		4,217		465	0	10,593	-	175.5	
工業用ミシン合計	1,247	281,204	155.5	133.1	0	1,022	7	6,405	251	22,487	18	10,075	276	39,989	13,800.0	582.9		
針(千本)	6	1,326	300.0	203.1									0	0	-	-		
テーブル及びカバー	0	0	-	-									0	0	-	-		
総計(ミシン合計)	1,247	164,774	155.5	131.9	0	0	7	1,516	251	18,270	18	9,610	276	29,396	340.7	2,737.1		
総計	1,247	282,530	155.5	132.5	0	1,022	7	6,405	251	22,487	18	10,075	276	39,989	340.7	562.4		

		アフリカ1~6月計		対前年同期比		オーストラリア		大洋州6月計		対前年同期比		大洋州1~6月計		対前年同期比		
		数量	金額	数量	金額	数量	金額	数量	金額	数量	金額	数量	金額	数量	金額	
家庭用ミシン	ジグザグ縫(電子速度調整式)	64	224	106.7	106.7			0	0	-	-	0	0	-	-	
	ジグザグ縫(その他)	203	1,166	-	-			0	0	-	-	0	0	-	-	
	その他	477	2,547	603.8	1,014.7			0	0	-	-	445	31,932	155.1	217.4	
	小計	744	3,937	535.3	854.0	0	0	0	0	-	-	445	31,932	155.1	217.4	
	部品 家庭用ミシンのもの	0	0	-	-			0	0	-	-	0	0	-	-	
	家庭用ミシン合計	744	3,937	535.3	854.0	0	0	0	0	-	-	445	31,932	155.1	211.5	
工業用ミシン	自動式 単針直線(織物用)	0	0	-	-			0	0	-	-	0	0	-	-	
	自動式 単針直線(その他)	0	0	-	-			0	0	-	-	0	0	-	-	
	自動式 オーバーロック	0	0	-	-			0	0	-	-	0	0	-	-	
	自動式 その他	0	0	-	-	1	8,654	1	8,654	-	-	7	47,415	-	-	
	計	0	0	-	-	1	8,654	1	8,654	-	-	7	47,415	-	-	
	その他 単針直線(織物用)	0	0	-	-			0	0	-	-	0	0	-	-	
	その他 単針直線(その他)	0	0	-	-	10	876	10	876	-	-	28	3,549	93.3	92.3	
	その他 オーバーロック	0	0	-	-			0	0	-	-	0	0	-	-	
	その他 その他	520	45,086	174.5	157.7	5	1,496	5	1,496	-	-	7	1,802	70.0	67.1	
	計	520	45,086	174.5	157.7	15	2,372	15	2,372	-	-	35	5,351	87.5	81.9	
	小計	520	45,086	174.5	157.7	16	11,026	16	11,026	-	-	42	52,766	105.0	808.1	
	部品	ボビンケース(個)	7,940	1,154	11,342.9	489.0			0	0	-	-	0	0	-	-
		カマ(個)	4,361	12,553	228.1	244.6			0	0	-	-	0	0	-	-
		その他	0	44,083	-	130.2		329	0	329	-	21.0	0	7,071	-	113.4
		小計	0	57,790	-	147.4		329	0	329	-	21.0	0	7,071	-	113.4
	工業用ミシン合計	520	102,876	174.5	151.7	16	11,355	16	11,355	-	724.6	42	59,837	105.0	468.7	
	針(千本)	0	0	-	-			0	0	-	-	0	0	-	-	
	テーブル及びカバー	0	0	-	-			0	0	-	-	0	0	-	-	
	総計(ミシン合計)	1,264	49,023	289.2	168.7	16	11,026	16	11,026	12.6	146.9	487	84,698	148.9	399.1	
	総計	1,264	106,813	289.2	156.5	16	11,355	16	11,355	12.6	125.1	487	91,769	148.9	325.6	

		総計6月計		対前年同期比		総計1~6月計		対前年同期比		
		数量	金額	数量	金額	数量	金額	数量	金額	
家庭用ミシン	ジグザグ縫(電子速度調整式)	8,762	24,568	62.3	58.4	47,182	129,731	69.9	64.2	
	ジグザグ縫(その他)	2,642	15,480	107.9	84.0	16,672	93,751	100.4	56.2	
	その他	15,956	272,956	96.9	94.8	65,025	1,062,672	78.0	89.2	
	小計	27,360	313,004	83.0	89.8	128,879	1,286,154	77.0	82.4	
	部品 家庭用ミシンのもの	0	18,820	-	60.2	0	101,681	-	65.9	
	家庭用ミシン合計	27,360	331,824	83.0	87.4	128,879	1,387,835	77.0	80.9	
工業用ミシン	自動式 単針直線(織物用)	227	54,738	164.5	1,703.6	1,252	667,255	332.1	3,146.2	
	自動式 単針直線(その他)	0	0	-	-	0	0	-	-	
	自動式 オーバーロック	217	5,072	103.8	220.9	2,517	65,638	113.5	71.0	
	自動式 その他	292	391,038	139.7	87.7	2,789	2,864,867	155.8	97.8	
	計	736	450,848	132.4	99.9	6,558	3,597,760	149.6	118.2	
	その他 単針直線(織物用)	1,315	95,388	59.5	92.5	7,535	478,376	95.0	94.6	
	その他 単針直線(その他)	672	127,054	128.2	109.8	3,560	663,806	77.8	82.4	
	その他 オーバーロック	1,276	123,023	75.7	50.5	6,467	828,493	68.6	70.6	
	その他 その他	3,819	809,819	46.5	44.2	27,128	5,646,378	67.5	66.2	
	計	7,082	1,155,284	56.1	50.4	44,690	7,617,053	71.9	69.1	
	小計	7,818	1,606,132	59.3	58.5	51,248	11,214,813	77.1	79.8	
	部品	ボビンケース(個)	242,264	51,985	65.9	66.0	1,509,620	330,077	76.1	79.2
		カマ(個)	185,556	269,103	46.2	58.9	1,002,954	1,628,551	61.1	68.2
		その他	0	456,594	-	58.7	0	2,835,964	-	71.1
		小計	0	777,682	-	59.2	0	4,794,592	-	70.6
	工業用ミシン合計	7,818	2,383,814	59.3	58.7	51,248	16,009,405	77.1	76.8	
	針(千本)	1,806	24,820	274.5	134.6	3,762	84,343	120.5	118.1	
	テーブル及びカバー	0	1,495	-	42.0	0	14,358	-	137.1	
	総計(ミシン合計)	35,178	1,919,136	76.2	62.0	180,127	12,500,967	77.0	80.0	
	総計	35,178	2,741,953	76.2	61.5	180,127	17,495,941	77.0	77.3	

2023年 1月～6月 輸出

(財務省関税局調) (単位:台、千円、%)

		韓国		中国		台湾		香港		東アジア1～6月計		対前年同期比		ベトナム		タイ		
		数量	金額	数量	金額	数量	金額	数量	金額	数量	金額	数量	金額	数量	金額	数量	金額	
家庭用ミシン	ジグザグ縫(電子速度調整式)	0	0	0	0	0	0	0	0	0	0	-	-	2,024	2,976	0	0	
	ジグザグ縫(その他)	0	0	0	0	0	0	0	0	0	0	-	-	0	0	0	0	
	その他	5	437	1	231	0	0	0	0	6	668	60.0	83.2	0	0	141	833	
	小計	5	437	1	231	0	0	0	0	6	668	60.0	83.2	2,024	2,976	141	833	
	部品 家庭用ミシンのもの	0	0	0	7,922	0	36,790	0	0	0	44,712	-	61.3	0	3,863	0	2,146	
家庭用ミシン合計	5	437	1	8,153	0	36,790	0	0	6	45,380	60.0	61.6	2,024	6,839	141	2,979		
工業用ミシン	自動式 単針直線(織物用)	0	0	3	13,172	3	594	24	91,926	30	105,692	375.0	3,784.2	61	1,139	0	0	
	自動式 単針直線(その他)	0	0	0	0	0	0	0	0	0	-	-	0	0	0	0		
	自動式 オーバーロック	1	863	1	768	1	266	0	0	3	1,897	-	-	59	6,346	0	0	
	自動式 その他	62	17,526	192	363,401	0	0	3	4,817	257	385,744	65.1	52.9	69	152,924	5	15,866	
	計	63	18,389	196	377,341	4	860	27	96,743	290	493,333	72.0	67.4	189	160,409	5	15,866	
	その他 単針直線(織物用)	24	755	54	30,460	0	0	9	631	87	31,846	28.4	53.6	0	0	0	0	
	その他 単針直線(その他)	3	1,980	160	34,213	2	1,458	79	18,606	244	56,257	65.6	80.5	38	568	23	6,397	
	その他 オーバーロック	78	1,789	185	32,513	1	400	236	49,082	500	83,784	12.7	18.3	59	12,118	2	470	
	その他 その他	588	76,640	3,569	602,479	162	44,596	1,860	661,957	6,179	1,385,672	45.7	48.3	392	98,340	61	15,637	
	計	693	81,164	3,968	699,665	165	46,454	2,184	730,276	7,010	1,557,559	38.6	45.1	489	111,026	86	22,504	
	小計	756	99,553	4,164	1,077,006	169	47,314	2,211	827,019	7,300	2,050,892	39.4	49.0	678	271,435	91	38,370	
	部品	ボビンケース(個)	1,240	1,465	703,799	99,345	39,706	12,224	254,345	49,555	999,090	162,589	73.9	71.4	61,539	10,199	2,275	832
		カマ(個)	13,486	32,414	287,311	642,658	8,008	28,025	85,838	130,039	394,643	833,136	53.0	55.1	386,207	212,787	5,299	29,465
		その他	0	41,432	0	700,105	0	71,787	0	135,506	0	948,830	-	61.6	0	218,132	0	47,084
		小計	0	75,311	0	1,442,108	0	112,036	0	315,100	0	1,944,555	-	59.3	0	441,118	0	77,381
工業用ミシン合計	756	174,864	4,164	2,519,114	169	159,350	2,211	1,142,119	7,300	3,995,447	39.4	53.5	678	712,553	91	115,751		
針(千本)	43	1,476	95	2,809	311	9,955	32	3,094	481	17,334	54.8	58.1	1,557	13,533	28	1,041		
テーブル及びカバー	0	0	0	0	0	0	0	256	0	256	-	-	0	239	0	0		
総計(ミシン合計)	761	99,990	4,165	1,077,237	169	47,314	2,211	827,019	7,306	2,051,560	39.4	49.0	2,702	274,411	232	39,203		
総計	761	176,777	4,165	2,530,076	169	206,095	2,211	1,145,469	7,306	4,058,417	39.4	53.6	2,702	733,164	232	119,771		

		シンガポール		マレーシア		117フィリピン		インドネシア		カンボジア		ラオス		ミャンマー		インド		
		数量	金額	数量	金額	数量	金額	数量	金額	数量	金額	数量	金額	数量	金額	数量	金額	
家庭用ミシン	ジグザグ縫(電子速度調整式)	0	0	456	211	5,124	5,003	0	0	216	324	0	0	3,049	9,724	0	0	
	ジグザグ縫(その他)	0	0	0	0	206	280	0	0	0	0	0	0	1,922	7,787	0	0	
	その他	20	1,148	0	0	0	0	0	0	2,139	3,398	0	0	4,680	17,277	0	0	
	小計	20	1,148	456	211	5,330	5,283	0	0	2,355	3,722	0	0	9,651	34,788	0	0	
	部品 家庭用ミシンのもの	0	10,924	0	0	0	0	0	2,898	0	0	0	0	0	947	0	216	
家庭用ミシン合計	20	12,072	456	211	5,330	5,283	0	2,898	2,355	3,722	0	0	9,651	35,735	0	216		
工業用ミシン	自動式 単針直線(織物用)	0	0	0	0	7	252	0	0	0	0	0	0	41	208	30	146,991	
	自動式 単針直線(その他)	0	0	0	0	0	0	0	0	0	0	0	0	0	0	0	0	
	自動式 オーバーロック	26	30,117	0	0	0	0	0	0	0	0	0	0	0	0	2	1,465	
	自動式 その他	553	913,214	0	0	4	3,224	5	4,314	0	0	2	1,022	611	1,345	28	136,007	
	計	579	943,331	0	0	11	3,476	5	4,314	0	0	2	1,022	652	1,553	60	284,463	
	その他 単針直線(織物用)	1,452	154,847	0	0	1	380	0	0	0	0	0	0	0	0	1	285	
	その他 単針直線(その他)	613	146,599	0	0	0	0	0	0	0	0	0	0	0	0	102	18,251	
	その他 オーバーロック	816	58,276	0	0	0	0	23	2,332	435	130,845	0	0	0	0	77	9,999	
	その他 その他	8,248	1,829,857	0	0	3	1,277	315	59,367	10	2,224	2	638	3	3,158	821	135,621	
	計	11,129	2,189,579	0	0	4	1,657	338	61,699	445	133,069	2	638	3	3,158	1,001	164,156	
	小計	11,708	3,132,910	0	0	15	5,133	343	66,013	445	133,069	4	1,660	655	4,711	1,061	448,619	
	部品	ボビンケース(個)	15,647	9,039	0	0	0	0	75	330	0	0	0	0	0	0	36,288	4,431
		カマ(個)	13,738	63,993	0	0	10	222	518	2,941	0	0	0	0	0	0	21,815	36,631
		その他	0	191,833	0	4,451	0	47,193	0	13,941	0	598	0	0	0	644	0	64,560
		小計	0	264,865	0	4,451	0	47,415	0	17,212	0	598	0	0	0	644	0	105,622
工業用ミシン合計	11,708	3,397,775	0	4,451	15	52,548	343	83,225	445	133,667	4	1,660	655	5,355	1,061	554,241		
針(千本)	271	5,580	0	0	108	7,790	0	0	0	0	0	0	0	0	80	8,700		
テーブル及びカバー	0	0	0	0	0	0	0	0	0	0	0	0	0	0	0	0		
総計(ミシン合計)	11,728	3,134,058	456	211	5,345	10,416	343	66,013	2,800	136,791	4	1,660	10,306	39,499	1,061	448,619		
総計	11,728	3,415,427	456	4,662	5,345	65,621	343	86,123	2,800	137,389	4	1,660	10,306	41,090	1,061	563,157		

		パキスタン		スリランカ		バングラデシュ		東南アジア1~6月計		対前年同期比		イラク		サウジアラビア		クウェート		
		数量	金額	数量	金額	数量	金額	数量	金額	数量	金額	数量	金額	数量	金額	数量	金額	
家庭用 ミシン	ジグザグ縫(電子速度調整式)	0	0	0	0	0	0	10,869	18,238	50.8	49.6	345	2,037	0	0	0	0	
	ジグザグ縫(その他)	0	0	0	0	0	0	2,128	8,067	55.9	63.6	0	0	0	0	0	0	
	その他	0	0	0	0	0	0	6,980	22,656	49.4	50.5	96	671	0	0	0	0	
	小計	0	0	0	0	0	0	19,977	48,961	50.8	51.9	441	2,708	0	0	0	0	
	部品 家庭用ミシンのもの	0	0	0	0	0	0	0	20,994	-	39.6	0	0	0	2,566	0	232	
	家庭用ミシン合計	0	0	0	0	0	0	19,977	69,955	50.8	47.5	441	2,708	0	2,566	0	232	
工業用 ミシン	自動式 単針直線(織物用)	0	0	0	0	0	0	139	148,590	198.6	939.7	0	0	0	0	0	0	
	自動式 単針直線(その他)	0	0	0	0	0	0	0	0	-	-	0	0	0	0	0	0	
	自動式 オーバーロック	0	0	3	3,793	0	0	90	41,721	59.2	51.8	0	0	0	0	0	0	
	自動式 その他	0	0	2	3,618	0	0	1,279	1,231,534	201.4	104.9	0	0	0	0	0	0	
	計	0	0	5	7,411	0	0	1,508	1,421,845	176.0	112.0	0	0	0	0	0	0	
	その他 単針直線(織物用)	0	0	0	0	0	0	1,454	155,512	121.9	94.9	0	0	0	0	0	0	
	その他 単針直線(その他)	0	0	0	0	0	0	776	171,815	54.7	59.2	0	0	0	0	0	0	
	その他 オーバーロック	31	410	0	0	776	125,516	2,219	339,966	114.9	144.1	0	0	0	0	0	0	
	その他 その他	546	56,610	1	313	398	154,886	10,800	2,357,928	63.4	63.8	0	0	0	0	0	0	
	計	577	57,020	1	313	1,174	280,402	15,249	3,025,221	70.7	69.0	0	0	0	0	0	0	
	小計	577	57,020	6	7,724	1,174	280,402	16,757	4,447,066	74.7	78.6	0	0	0	0	0	0	
	部品	ボビンケース(個)	35,450	4,817	0	0	14,628	11,372	165,902	41,020	55.1	56.8	0	0	11,000	1,530	0	0
		カマ(個)	49,484	82,901	824	4,963	36,557	73,034	514,452	506,937	64.6	87.5	0	0	2,080	2,529	0	0
		その他	0	4,314	0	79,588	0	8,025	0	680,363	-	51.8	0	0	0	273	0	204
		小計	0	92,032	0	84,551	0	92,431	0	1,228,320	-	62.5	0	0	0	4,332	0	204
工業用ミシン合計	577	149,052	6	92,275	1,174	372,833	16,757	5,675,386	74.7	74.5	0	0	0	4,332	0	204		
針(千本)	0	0	0	0	70	713	2,114	37,357	166.6	195.7	0	0	0	0	0	2	354	
テーブル及びカバー	0	0	0	4,750	0	0	0	4,989	-	229.7	0	0	0	0	0	0	0	
総計(ミシン合計)	577	57,020	6	7,724	1,174	280,402	36,734	4,496,027	59.5	78.2	441	2,708	0	0	0	0		
総計	577	149,052	6	97,025	1,174	373,546	36,734	5,787,687	59.5	74.3	441	2,708	0	6,898	0	790		

		カタール		オマーン		ヨルダン		アラブ首長国連邦		中近東1~6月計		対前年同期比		ノルウェー		スウェーデン		
		数量	金額	数量	金額	数量	金額	数量	金額	数量	金額	数量	金額	数量	金額	数量	金額	
家庭用 ミシン	ジグザグ縫(電子速度調整式)	0	0	0	0	0	0	35,904	109,232	36,249	111,269	78.8	75.2	0	0	0	0	
	ジグザグ縫(その他)	0	0	0	0	0	0	14,341	84,518	14,341	84,518	124.7	107.1	0	0	0	0	
	その他	0	0	0	0	0	0	45,336	348,516	45,432	349,187	84.2	110.0	530	29,030	0	0	
	小計	0	0	0	0	0	0	95,581	542,266	96,022	544,974	86.1	100.1	530	29,030	0	0	
	部品 家庭用ミシンのもの	0	0	0	0	0	0	0	7,388	0	10,186	-	-	0	0	0	0	
	家庭用ミシン合計	0	0	0	0	0	0	95,581	549,654	96,022	555,160	86.1	102.0	530	29,030	0	0	
工業用 ミシン	自動式 単針直線(織物用)	0	0	0	0	0	0	867	4,237	867	4,237	290.0	162.8	0	0	0	0	
	自動式 単針直線(その他)	0	0	0	0	0	0	0	0	0	0	-	-	0	0	0	0	
	自動式 オーバーロック	0	0	0	0	0	0	2,421	19,963	2,421	19,963	117.4	193.2	0	0	0	0	
	自動式 その他	0	0	0	0	0	0	691	4,288	691	4,288	375.5	18.2	0	0	0	0	
	計	0	0	0	0	0	0	3,979	28,488	3,979	28,488	156.3	78.2	0	0	0	0	
	その他 単針直線(織物用)	0	0	0	0	0	0	4,123	26,175	4,123	26,175	91.9	109.2	0	0	0	0	
	その他 単針直線(その他)	0	0	0	0	0	0	0	0	0	0	-	-	0	0	0	0	
	その他 オーバーロック	0	0	0	0	0	0	1,626	12,661	1,626	12,661	250.2	318.3	20	2,028	0	0	
	その他 その他	1	385	0	0	88	31,384	1,495	54,433	1,584	86,202	154.8	176.3	0	0	0	0	
	計	1	385	0	0	88	31,384	7,244	93,269	7,333	125,038	119.0	162.8	20	2,028	0	0	
	小計	1	385	0	0	88	31,384	11,223	121,757	11,312	153,526	129.9	135.5	20	2,028	0	0	
	部品	ボビンケース(個)	0	0	0	0	0	0	86,730	10,300	97,730	11,830	556.9	400.3	0	0	0	0
		カマ(個)	0	0	0	0	0	0	9,040	4,729	11,120	7,258	186.6	79.0	0	0	0	0
		その他	0	0	0	733	0	1,671	0	39,460	0	42,341	-	197.5	0	0	0	215
		小計	0	0	0	733	0	1,671	0	54,489	0	61,429	-	182.9	0	0	0	215
工業用ミシン合計	1	385	0	733	88	33,055	11,223	176,246	11,312	214,955	129.9	146.4	20	2,028	0	215		
針(千本)	0	0	0	0	0	0	540	6,133	542	6,487	78.1	95.7	0	0	0	0		
テーブル及びカバー	0	0	0	0	0	428	0	416	0	844	-	60.5	0	0	0	0		
総計(ミシン合計)	1	385	0	733	88	31,384	106,804	664,023	107,334	698,500	89.3	106.2	550	31,058	0	0		
総計	1	385	0	733	88	33,483	106,804	732,449	107,334	777,446	89.3	111.2	550	31,058	0	215		

		イギリス		オランダ		ベルギー		フランス		ドイツ		スイス		ポルトガル		スペイン		
		数量	金額	数量	金額	数量	金額	数量	金額	数量	金額	数量	金額	数量	金額	数量	金額	
家庭用ミシン	ジグザグ縫(電子速度調整式)	0	0	0	0	0	0	0	0	0	0	0	0	0	0	0	0	
	ジグザグ縫(その他)	0	0	0	0	0	0	0	0	0	0	0	0	0	0	0	0	
	その他	0	0	0	0	0	0	0	0	6,216	321,535	0	0	0	0	0	0	
	小計	0	0	0	0	0	0	0	0	6,216	321,535	0	0	0	0	0	0	
	部品 家庭用ミシンのもの	0	0	0	711	0	0	0	0	0	824	0	533	0	0	0	0	
	家庭用ミシン合計	0	0	0	711	0	0	0	0	6,216	322,359	0	533	0	0	0	0	
工業用ミシン	自動式 単針直線(織物用)	5	1,484	0	0	0	0	110	180,430	0	0	0	0	0	0	0	0	
	自動式 単針直線(その他)	0	0	0	0	0	0	0	0	0	0	0	0	0	0	0	0	
	自動式 オーバーロック	0	0	1	890	0	0	0	0	1	394	0	0	0	0	0	0	
	自動式 その他	0	0	304	584,316	0	0	0	0	7	41,191	0	0	0	0	0	0	
	計	5	1,484	305	585,206	0	0	110	180,430	8	41,585	0	0	0	0	0	0	
	その他 単針直線(織物用)	0	0	678	128,447	0	0	0	0	0	0	0	0	0	0	0	0	
	その他 単針直線(その他)	48	8,655	278	70,514	0	0	0	0	0	0	0	0	0	0	0	0	
	その他 オーバーロック	0	0	0	0	0	0	0	0	991	202,850	0	0	0	0	0	0	
	その他 その他	3	1,402	772	184,104	0	0	0	0	867	211,706	0	0	0	0	0	0	
	計	51	10,057	1,728	383,065	0	0	0	0	1,858	414,556	0	0	0	0	0	0	
	小計	56	11,541	2,033	968,271	0	0	110	180,430	1,866	456,141	0	0	0	0	0	0	
	部品	ボビンケース(個)	12,600	3,506	0	0	72	258	2,600	1,878	6,643	9,789	0	0	0	0	720	228
		カマ(個)	0	0	55	388	0	0	900	2,178	1,387	7,103	0	0	18	212	595	1,735
		その他	0	18,661	0	12,898	0	4,050	0	32,764	0	76,203	0	1,485	0	2,021	0	5,002
		小計	0	22,167	0	13,286	0	4,308	0	36,820	0	93,095	0	1,485	0	2,233	0	6,965
工業用ミシン合計	56	33,708	2,033	981,557	0	4,308	110	217,250	1,866	549,236	0	1,485	0	2,233	0	6,965		
針(千本)	115	1,249	0	0	37	4,744	0	0	30	710	0	0	0	0	0	0		
テーブル及びカバー	0	0	0	0	0	0	0	0	0	0	0	0	0	0	0	359		
総計(ミシン合計)	56	11,541	2,033	968,271	0	0	110	180,430	8,082	777,676	0	0	0	0	0	0		
総計	56	34,957	2,033	982,268	0	9,052	110	217,250	8,082	872,305	0	2,018	0	2,233	0	7,324		

		イタリア		ポーランド		ロシア		オーストリア		ハンガリー		ギリシャ		ルーマニア		ブルガリア		
		数量	金額	数量	金額	数量	金額	数量	金額	数量	金額	数量	金額	数量	金額	数量	金額	
家庭用ミシン	ジグザグ縫(電子速度調整式)	0	0	0	0	0	0	0	0	0	0	0	0	0	0	0	0	
	ジグザグ縫(その他)	0	0	0	0	0	0	0	0	0	0	0	0	0	0	0	0	
	その他	40	2,326	0	0	0	0	0	0	0	0	0	0	0	0	0	0	
	小計	40	2,326	0	0	0	0	0	0	0	0	0	0	0	0	0	0	
	部品 家庭用ミシンのもの	0	373	0	4,681	0	0	0	0	0	0	0	0	0	0	0	0	
	家庭用ミシン合計	40	2,699	0	4,681	0	0	0	0	0	0	0	0	0	0	0	0	
工業用ミシン	自動式 単針直線(織物用)	0	0	0	0	0	0	0	0	0	0	0	0	0	0	0	0	
	自動式 単針直線(その他)	0	0	0	0	0	0	0	0	0	0	0	0	0	0	0	0	
	自動式 オーバーロック	0	0	0	0	0	0	0	0	0	0	0	0	0	0	0	0	
	自動式 その他	10	16,835	0	0	0	0	0	0	0	0	0	0	0	0	0	0	
	計	10	16,835	0	0	0	0	0	0	0	0	0	0	0	0	0	0	
	その他 単針直線(織物用)	0	0	0	0	0	0	0	0	0	0	0	0	0	0	0	0	
	その他 単針直線(その他)	0	0	0	0	0	0	0	0	0	0	0	0	0	0	0	0	
	その他 オーバーロック	77	7,710	0	0	164	37,479	0	0	0	0	0	0	0	0	0	0	
	その他 その他	59	17,444	0	0	396	102,714	10	3,600	0	0	0	0	0	0	0	0	
	計	136	25,154	0	0	560	140,193	10	3,600	0	0	0	0	0	0	0	0	
	小計	146	41,989	0	0	560	140,193	10	3,600	0	0	0	0	0	0	0	0	
	部品	ボビンケース(個)	38,779	15,839	9,447	11,890	0	0	0	0	0	0	0	0	1,175	279	0	0
		カマ(個)	4,253	11,746	7,178	27,854	0	0	100	452	80	384	32	260	753	2,163	99	404
		その他	0	59,662	0	62,798	0	2,148	0	322	0	0	0	0	0	12,088	0	0
		小計	0	87,247	0	102,542	0	2,148	0	774	0	384	0	260	0	14,530	0	404
工業用ミシン合計	146	129,236	0	102,542	560	142,341	10	4,374	0	384	0	260	0	14,530	0	404		
針(千本)	0	0	0	0	0	0	0	0	0	0	0	0	0	0	0	0		
テーブル及びカバー	0	0	0	0	0	244	0	0	0	0	0	0	0	0	0	0		
総計(ミシン合計)	186	44,315	0	0	560	140,193	10	3,600	0	0	0	0	0	0	0	0		
総計	186	131,935	0	107,223	560	142,585	10	4,374	0	384	0	260	0	14,530	0	404		



		トルコ		エストニア		ラトビア		リトアニア		ベラルーシ		チェコ		スロバキア		セルビア		
		数量	金額	数量	金額	数量	金額	数量	金額	数量	金額	数量	金額	数量	金額	数量	金額	
家庭用ミシン	ジグザグ縫(電子速度調整式)	0	0	0	0	0	0	0	0	0	0	0	0	0	0	0	0	
	ジグザグ縫(その他)	0	0	0	0	0	0	0	0	0	0	0	0	0	0	0	0	
	その他	0	0	565	52,264	0	0	0	0	0	0	206	11,073	0	0	0	0	
	小計	0	0	565	52,264	0	0	0	0	0	0	206	11,073	0	0	0	0	
	部品 家庭用ミシンのもの	0	3,692	0	1,011	0	0	0	0	0	0	0	0	0	0	0	0	
	家庭用ミシン合計	0	3,692	565	53,275	0	0	0	0	0	0	206	11,073	0	0	0	0	
工業用ミシン	自動式 単針直線(織物用)	4	13,974	0	0	0	0	0	0	0	0	0	0	0	0	0	0	
	自動式 単針直線(その他)	0	0	0	0	0	0	0	0	0	0	0	0	0	0	0	0	
	自動式 オーバーロック	1	773	0	0	0	0	0	0	0	0	0	0	0	0	0	0	
	自動式 その他	54	82,026	0	0	0	0	1	3,194	0	0	1	1,751	0	0	0	0	
	計	59	96,773	0	0	0	0	1	3,194	0	0	1	1,751	0	0	0	0	
	その他 単針直線(織物用)	301	51,729	0	0	0	0	0	0	0	0	0	0	0	0	0	0	
	その他 単針直線(その他)	18	4,143	0	0	0	0	0	0	0	0	0	0	0	0	0	0	
	その他 オーバーロック	593	81,223	0	0	0	0	52	8,234	0	0	28	2,795	0	0	0	0	
	その他 その他	2,417	520,331	0	0	0	0	78	26,278	0	0	0	0	0	0	0	0	
	計	3,329	657,426	0	0	0	0	130	34,512	0	0	28	2,795	0	0	0	0	
	小計	3,388	754,199	0	0	0	0	131	37,706	0	0	29	4,546	0	0	0	0	
	部品	ボビンケース(個)	92,533	24,220	0	0	0	0	0	0	0	0	0	0	0	0	0	0
		カマ(個)	26,200	55,773	0	0	0	0	77	349	55	570	0	0	0	0	249	642
		その他	0	38,333	0	641	0	2,487	0	9,854	0	3,180	0	1,422	0	366	0	5,385
		小計	0	118,326	0	641	0	2,487	0	10,203	0	3,750	0	1,422	0	366	0	6,027
		工業用ミシン合計	3,388	872,525	0	641	0	2,487	131	47,909	0	3,750	29	5,968	0	366	0	6,027
		針(千本)	0	0	0	0	0	0	0	0	0	0	0	0	0	0	0	0
	テーブル及びカバー	0	0	0	0	0	0	0	0	0	0	0	0	0	0	0	0	
	総計(ミシン合計)	3,388	754,199	565	52,264	0	0	131	37,706	0	0	235	15,619	0	0	0	0	
	総計	3,388	876,217	565	53,916	0	2,487	131	47,909	0	3,750	235	17,041	0	366	0	6,027	

		アゼルバイジャン		ジョージア		ウズベキスタン		クロアチア		ヨーロッパ1~6月計		対前年同期比		カナダ		アメリカ合衆国		
		数量	金額	数量	金額	数量	金額	数量	金額	数量	金額	数量	金額	数量	金額	数量	金額	
家庭用ミシン	ジグザグ縫(電子速度調整式)	0	0	0	0	0	0	0	0	0	0	-	-	0	0	0	0	
	ジグザグ縫(その他)	0	0	0	0	0	0	0	0	0	0	-	-	0	0	0	0	
	その他	0	0	0	0	0	0	0	0	7,557	416,228	83.9	88.9	0	0	4,128	239,454	
	小計	0	0	0	0	0	0	0	0	7,557	416,228	73.3	76.6	0	0	4,128	239,454	
	部品 家庭用ミシンのもの	0	0	0	0	0	0	0	0	0	11,825	-	110.0	0	0	0	13,964	
	家庭用ミシン合計	0	0	0	0	0	0	0	0	7,557	428,053	73.3	77.3	0	0	4,128	253,418	
工業用ミシン	自動式 単針直線(織物用)	0	0	0	0	0	0	0	0	119	195,888	-	-	0	0	97	212,848	
	自動式 単針直線(その他)	0	0	0	0	0	0	0	0	0	0	-	-	0	0	0	0	
	自動式 オーバーロック	0	0	0	0	0	0	0	0	3	2,057	100.0	129.1	0	0	0	0	
	自動式 その他	0	0	0	0	1	2,631	0	0	378	731,944	108.6	115.8	0	0	161	454,584	
	計	0	0	0	0	1	2,631	0	0	500	929,889	142.5	146.7	0	0	258	667,432	
	その他 単針直線(織物用)	0	0	0	0	0	0	0	0	979	180,176	110.9	127.7	0	0	883	82,812	
	その他 単針直線(その他)	0	0	0	0	0	0	0	0	344	83,312	106.8	104.9	0	0	2,159	347,211	
	その他 オーバーロック	0	0	0	0	0	0	0	0	1,925	342,319	103.7	127.5	0	0	106	36,662	
	その他 その他	0	0	0	0	94	21,610	0	0	4,696	1,089,189	116.2	116.9	1	324	1,255	417,395	
	計	0	0	0	0	94	21,610	0	0	7,944	1,694,996	111.9	119.3	1	324	4,403	884,080	
	小計	0	0	0	0	95	24,241	0	0	8,444	2,624,885	113.3	127.8	1	324	4,661	1,551,512	
	部品	ボビンケース(個)	0	0	0	0	4,320	769	0	0	168,889	68,656	91.3	110.6	2,020	2,079	55,899	33,915
		カマ(個)	0	0	0	0	0	0	0	0	42,031	112,213	79.6	86.9	0	0	22,728	117,130
		その他	0	382	0	392	0	5,742	0	1,917	0	360,418	-	125.7	0	5,178	0	513,677
		小計	0	382	0	392	0	6,511	0	1,917	0	541,287	-	113.3	0	7,257	0	664,722
		工業用ミシン合計	0	382	0	392	95	30,752	0	1,917	8,444	3,166,172	113.3	125.0	1	7,581	4,661	2,216,234
		針(千本)	0	0	0	0	0	0	0	0	182	6,703	189.6	234.4	0	0	387	14,766
	テーブル及びカバー	0	0	0	0	0	0	0	0	0	603	-	182.2	0	0	0	6,658	
	総計(ミシン合計)	0	0	0	0	95	24,241	0	0	16,001	3,041,113	90.1	117.1	1	324	8,789	1,790,966	
	総計	0	382	0	392	95	30,752	0	1,917	16,001	3,601,531	90.1	116.6	1	7,581	8,789	2,491,076	

		北米1~6月計		対前年同期比		メキシコ		ホンジュラス		エルサルバドル		コスタリカ		パナマ		トリニダードトバゴ		
		数量	金額	数量	金額	数量	金額	数量	金額	数量	金額	数量	金額	数量	金額	数量	金額	
家庭用ミシン	ジグザグ縫(電子速度調整式)	0	0	-	-	0	0	0	0	0	0	0	0	0	0	0	0	
	ジグザグ縫(その他)	0	0	-	-	0	0	0	0	0	0	0	0	0	0	0	0	
	その他	4,128	239,454	70.3	69.2	0	0	0	0	0	0	0	0	0	0	0	0	
	小計	4,128	239,454	69.6	66.0	0	0	0	0	0	0	0	0	0	0	0	0	
	部品 家庭用ミシンのもの	0	13,964	-	88.1	0	0	0	0	0	0	0	0	0	0	0	0	
家庭用ミシン合計		4,128	253,418	69.6	66.9	0	0	0	0	0	0	0	0	0	0	0	0	
工業用ミシン	自動式 単針直線(織物用)	97	212,848	-	-	0	0	0	0	0	0	0	0	0	0	0	0	
	自動式 単針直線(その他)	0	0	-	-	0	0	0	0	0	0	0	0	0	0	0	0	
	自動式 オーバーロック	0	0	-	-	0	0	0	0	0	0	0	0	0	0	0	0	
	自動式 その他	161	454,584	91.0	129.2	2	5,211	0	0	0	0	0	0	0	0	0	0	
	計	258	667,432	145.8	189.7	2	5,211	0	0	0	0	0	0	0	0	0	0	
	その他 単針直線(織物用)	883	82,812	83.2	70.7	0	0	0	0	0	0	0	0	9	1,855	0	0	
	その他 単針直線(その他)	2,159	347,211	88.7	95.9	0	0	0	0	0	0	0	0	6	643	0	0	
	その他 オーバーロック	106	36,662	12.1	21.2	0	0	0	0	0	0	0	0	0	0	0	0	
	その他 その他	1,256	417,719	48.3	63.0	784	77,378	1	432	0	0	0	0	162	38,463	0	0	
	計	4,404	884,404	63.2	67.2	784	77,378	1	432	0	0	0	0	177	40,961	0	0	
	小計	4,662	1,551,836	65.3	93.1	786	82,589	1	432	0	0	0	0	177	40,961	0	0	
	部品	ボビンケース(個)	57,919	35,994	89.0	98.9	30	262	0	0	0	0	0	0	0	0	0	0
		カマ(個)	22,728	117,130	81.8	95.2	112	927	0	0	200	431	0	0	0	0	0	0
		その他	0	518,855	-	105.1	0	67,478	0	76,406	0	3,780	0	1,503	0	234	0	0
		小計	0	671,979	-	102.9	0	68,667	0	76,406	0	4,211	0	1,503	0	234	0	0
工業用ミシン合計		4,662	2,223,815	65.3	95.8	786	151,256	1	76,838	0	4,211	0	1,503	177	41,195	0	0	
針(千本)		387	14,766	213.8	124.5	0	0	0	0	0	0	0	0	0	0	50	370	
テーブル及びカバー		0	6,658	-	101.3	0	1,008	0	0	0	0	0	0	0	0	0	0	
総計(ミシン合計)		8,790	1,791,290	67.2	88.2	786	82,589	1	432	0	0	0	0	177	40,961	0	0	
総計		8,790	2,498,657	67.2	91.9	786	152,264	1	76,838	0	4,211	0	1,503	177	41,195	0	370	

		ドミニカ共和国		中米1~6月計		対前年同期比		コロンビア		エクアドル		ペルー		チリ		ブラジル		
		数量	金額	数量	金額	数量	金額	数量	金額	数量	金額	数量	金額	数量	金額	数量	金額	
家庭用ミシン	ジグザグ縫(電子速度調整式)	0	0	0	0	-	-	0	0	0	0	0	0	0	0	0	0	
	ジグザグ縫(その他)	0	0	0	0	-	-	0	0	0	0	0	0	0	0	0	0	
	その他	0	0	0	0	-	-	0	0	0	0	0	0	0	0	0	0	
	小計	0	0	0	0	-	-	0	0	0	0	0	0	0	0	0	0	
	部品 家庭用ミシンのもの	0	0	0	0	-	-	0	0	0	0	0	0	0	0	0	0	
家庭用ミシン合計		0	0	0	0	-	-	0	0	0	0	0	0	0	0	0	0	
工業用ミシン	自動式 単針直線(織物用)	0	0	0	0	-	-	0	0	0	0	0	0	0	0	0	0	
	自動式 単針直線(その他)	0	0	0	0	-	-	0	0	0	0	0	0	0	0	0	0	
	自動式 オーバーロック	0	0	0	0	-	-	0	0	0	0	0	0	0	0	0	0	
	自動式 その他	0	0	2	5,211	8.3	44.5	0	0	0	0	0	0	12	3,696	2	451	
	計	0	0	2	5,211	8.3	44.5	0	0	0	0	0	0	12	3,696	2	451	
	その他 単針直線(織物用)	0	0	9	1,855	-	-	0	0	0	0	0	0	0	0	0	0	
	その他 単針直線(その他)	0	0	6	643	-	-	0	0	0	0	0	0	0	0	3	1,019	
	その他 オーバーロック	0	0	0	0	-	-	15	979	28	1,971	2	404	0	0	46	9,747	
	その他 その他	0	0	947	116,273	104.6	65.6	53	15,276	137	20,179	922	106,797	0	0	2	652	
	計	0	0	962	118,771	90.3	56.4	68	16,255	165	22,150	924	107,201	0	0	51	11,418	
	小計	0	0	964	123,982	88.5	55.8	68	16,255	165	22,150	924	107,201	12	3,696	53	11,869	
	部品	ボビンケース(個)	0	0	30	262	0.1	2.7	1,717	406	0	0	2,404	513	0	0	7,748	6,082
		カマ(個)	0	0	312	1,358	10.7	38.2	794	2,902	0	0	3,771	8,071	0	0	8,433	24,507
		その他	0	14,710	0	164,111	-	70.3	0	17,651	0	0	0	3,834	0	479	0	35,073
		小計	0	14,710	0	165,731	-	67.1	0	20,959	0	0	0	12,418	0	479	0	65,662
工業用ミシン合計		0	14,710	964	289,713	88.5	61.7	68	37,214	165	22,150	924	119,619	12	4,175	53	77,531	
針(千本)		0	0	50	370	-	-	0	0	0	0	0	0	0	0	6	1,326	
テーブル及びカバー		0	0	0	1,008	-	-	0	0	0	0	0	0	0	0	0	0	
総計(ミシン合計)		0	0	964	123,982	88.5	55.8	68	16,255	165	22,150	924	107,201	12	3,696	53	11,869	
総計		0	14,710	964	291,091	88.5	62.0	68	37,214	165	22,150	924	119,619	12	4,175	53	78,857	

		パラグアイ		ウルグアイ		アルゼンチン		南米1~6月計		対前年同期比		モロッコ		アルジェリア		チュニジア		
		数量	金額	数量	金額	数量	金額	数量	金額	数量	金額	数量	金額	数量	金額	数量	金額	
家庭用 ミシン	ジグザグ縫(電子速度調整式)	0	0	0	0	0	0	0	0	-	-	0	0	0	0	0	0	
	ジグザグ縫(その他)	0	0	0	0	0	0	0	0	-	-	0	0	0	0	0	0	
	その他	0	0	0	0	0	0	0	0	-	-	0	0	0	0	0	0	
	小計	0	0	0	0	0	0	0	0	-	-	0	0	0	0	0	0	
	部品 家庭用ミシンのもの	0	0	0	0	0	0	0	0	-	-	0	0	0	0	0	0	
	家庭用ミシン合計	0	0	0	0	0	0	0	0	-	-	0	0	0	0	0	0	
工業用 ミシン	自動式 単針直線(織物用)	0	0	0	0	0	0	0	0	-	-	0	0	0	0	0	0	
	自動式 単針直線(その他)	0	0	0	0	0	0	0	0	-	-	0	0	0	0	0	0	
	自動式 オーバーロック	0	0	0	0	0	0	0	0	-	-	0	0	0	0	0	0	
	自動式 その他	0	0	0	0	0	0	14	4,147	51.9	47.8	0	0	0	0	0	0	
	計	0	0	0	0	0	0	14	4,147	51.9	47.8	0	0	0	0	0	0	
	その他 単針直線(織物用)	0	0	0	0	0	0	0	0	-	-	0	0	0	0	0	0	
	その他 単針直線(その他)	0	0	0	0	0	0	3	1,019	-	-	0	0	0	0	0	0	
	その他 オーバーロック	0	0	0	0	0	0	91	13,101	1,300.0	1,276.9	0	0	0	0	0	0	
	その他 その他	25	3,603	0	0	0	0	1,139	146,507	148.3	127.2	0	0	5	1,209	7	1,516	
	計	25	3,603	0	0	0	0	1,233	160,627	159.1	138.2	0	0	5	1,209	7	1,516	
	小計	25	3,603	0	0	0	0	1,247	164,774	155.5	131.9	0	0	5	1,209	7	1,516	
	部品	ボビンケース(個)	0	0	251	1,571	0	0	12,120	8,572	85.2	172.4	0	0	0	0	0	0
		カマ(個)	0	0	209	2,109	100	377	13,307	37,966	137.9	147.3	634	1,692	0	0	839	2,973
		その他	0	388	0	11,872	0	595	0	69,892	-	125.5	0	6,489	0	0	0	27,375
		小計	0	388	0	15,552	0	972	0	116,430	-	134.7	0	8,181	0	0	0	30,348
	工業用ミシン合計	25	3,991	0	15,552	0	972	1,247	281,204	155.5	133.1	0	8,181	5	1,209	7	31,864	
	針(千本)	0	0	0	0	0	0	6	1,326	300.0	203.1	0	0	0	0	0	0	
テーブル及びカバー	0	0	0	0	0	0	0	0	-	-	0	0	0	0	0	0		
総計(ミシン合計)	25	3,603	0	0	0	0	1,247	164,774	155.5	131.9	0	0	5	1,209	7	1,516		
総計	25	3,991	0	15,552	0	972	1,247	282,530	155.5	132.5	0	8,181	5	1,209	7	31,864		

		エジプト		モザンビーク		ナイジェリア		エチオピア		ウガンダ		マダガスカル		モーリシャス		南アフリカ		
		数量	金額	数量	金額	数量	金額	数量	金額	数量	金額	数量	金額	数量	金額	数量	金額	
家庭用 ミシン	ジグザグ縫(電子速度調整式)	0	0	0	0	64	224	0	0	0	0	0	0	0	0	0	0	
	ジグザグ縫(その他)	0	0	0	0	140	830	0	0	63	336	0	0	0	0	0	0	
	その他	0	0	420	1,995	0	0	0	0	52	260	0	0	0	0	5	292	
	小計	0	0	420	1,995	204	1,054	0	0	115	596	0	0	0	0	5	292	
	部品 家庭用ミシンのもの	0	0	0	0	0	0	0	0	0	0	0	0	0	0	0	0	
	家庭用ミシン合計	0	0	420	1,995	204	1,054	0	0	115	596	0	0	0	0	5	292	
工業用 ミシン	自動式 単針直線(織物用)	0	0	0	0	0	0	0	0	0	0	0	0	0	0	0	0	
	自動式 単針直線(その他)	0	0	0	0	0	0	0	0	0	0	0	0	0	0	0	0	
	自動式 オーバーロック	0	0	0	0	0	0	0	0	0	0	0	0	0	0	0	0	
	自動式 その他	0	0	0	0	0	0	0	0	0	0	0	0	0	0	0	0	
	計	0	0	0	0	0	0	0	0	0	0	0	0	0	0	0	0	
	その他 単針直線(織物用)	0	0	0	0	0	0	0	0	0	0	0	0	0	0	0	0	
	その他 単針直線(その他)	0	0	0	0	0	0	0	0	0	0	0	0	0	0	0	0	
	その他 オーバーロック	0	0	0	0	0	0	0	0	0	0	0	0	0	0	0	0	
	その他 その他	462	24,975	0	0	0	0	27	7,126	0	0	0	0	0	0	19	10,260	
	計	462	24,975	0	0	0	0	27	7,126	0	0	0	0	0	0	19	10,260	
	小計	462	24,975	0	0	0	0	27	7,126	0	0	0	0	0	0	19	10,260	
	部品	ボビンケース(個)	7,940	1,154	0	0	0	0	0	0	0	0	0	0	0	0	0	0
		カマ(個)	2,360	5,698	0	0	0	0	85	929	0	0	0	0	0	443	1,261	
		その他	0	2,627	0	0	0	0	0	398	0	0	0	1,038	0	3,799	0	2,357
		小計	0	9,479	0	0	0	0	0	1,327	0	0	0	1,038	0	3,799	0	3,618
	工業用ミシン合計	462	34,454	0	0	0	0	27	8,453	0	0	0	1,038	0	3,799	19	13,878	
	針(千本)	0	0	0	0	0	0	0	0	0	0	0	0	0	0	0	0	
テーブル及びカバー	0	0	0	0	0	0	0	0	0	0	0	0	0	0	0	0		
総計(ミシン合計)	462	24,975	420	1,995	204	1,054	27	7,126	115	596	0	0	0	0	24	10,552		
総計	462	34,454	420	1,995	204	1,054	27	8,453	115	596	0	1,038	0	3,799	24	14,170		

	アフリカ1~6月計		対前年同期比		オーストラリア		ニュージーランド		フィジー		ニューカレドニア		大洋州1~6月計		対前年同期比		
	数量	金額	数量	金額	数量	金額	数量	金額	数量	金額	数量	金額	数量	金額	数量	金額	
家庭用ミシン	ジグザグ縫(電子速度調整式)	64	224	106.7	106.7	0	0	0	0	0	0	0	0	0	-	-	
	ジグザグ縫(その他)	203	1,166	-	-	0	0	0	0	0	0	0	0	0	-	-	
	その他	477	2,547	603.8	1,014.7	335	26,012	110	5,920	0	0	0	0	445	31,932	155.1	217.4
	小計	744	3,937	535.3	854.0	335	26,012	110	5,920	0	0	0	0	445	31,932	155.1	217.4
	部品 家庭用ミシンのもの	0	0	-	-	0	0	0	0	0	0	0	0	0	0	-	-
家庭用ミシン合計	744	3,937	535.3	854.0	335	26,012	110	5,920	0	0	0	0	445	31,932	155.1	211.5	
工業用ミシン	自動式 単針直線(織物用)	0	0	-	-	0	0	0	0	0	0	0	0	0	0	-	-
	自動式 単針直線(その他)	0	0	-	-	0	0	0	0	0	0	0	0	0	0	-	-
	自動式 オーバーロック	0	0	-	-	0	0	0	0	0	0	0	0	0	0	-	-
	自動式 その他	0	0	-	-	1	8,654	0	0	6	38,761	0	0	7	47,415	-	-
	計	0	0	-	-	1	8,654	0	0	6	38,761	0	0	7	47,415	-	-
	その他 単針直線(織物用)	0	0	-	-	0	0	0	0	0	0	0	0	0	0	-	-
	その他 単針直線(その他)	0	0	-	-	28	3,549	0	0	0	0	0	0	28	3,549	93.3	92.3
	その他 オーバーロック	0	0	-	-	0	0	0	0	0	0	0	0	0	0	-	-
	その他 その他	520	45,086	174.5	157.7	7	1,802	0	0	0	0	0	0	7	1,802	70.0	67.1
	計	520	45,086	174.5	157.7	35	5,351	0	0	0	0	0	0	35	5,351	87.5	81.9
小計	520	45,086	174.5	157.7	36	14,005	0	0	6	38,761	0	0	42	52,766	105.0	808.1	
部品	ボビンケース(個)	7,940	1,154	11,342.9	489.0	0	0	0	0	0	0	0	0	0	-	-	
	カマ(個)	4,361	12,553	228.1	244.6	0	0	0	0	0	0	0	0	0	-	-	
	その他	0	44,083	-	130.2	0	4,982	0	1,465	0	354	0	270	0	7,071	-	113.4
	小計	0	57,790	-	147.4	0	4,982	0	1,465	0	354	0	270	0	7,071	-	113.4
工業用ミシン合計	520	102,876	174.5	151.7	36	18,987	0	1,465	6	39,115	0	270	42	59,837	105.0	468.7	
針(千本)	0	0	-	-	0	0	0	0	0	0	0	0	0	0	-	-	
テーブル及びカバー	0	0	-	-	0	0	0	0	0	0	0	0	0	0	-	-	
総計(ミシン合計)	1,264	49,023	289.2	168.7	371	40,017	110	5,920	6	38,761	0	0	487	84,698	148.9	399.1	
総計	1,264	106,813	289.2	156.5	371	44,999	110	7,385	6	39,115	0	270	487	91,769	148.9	325.6	

	総計1~6月計		対前年同期比		
	数量	金額	数量	金額	
家庭用ミシン	ジグザグ縫(電子速度調整式)	47,182	129,731	69.9	64.2
	ジグザグ縫(その他)	16,672	93,751	100.4	56.2
	その他	65,025	1,062,672	78.0	89.2
	小計	128,879	1,286,154	77.0	82.4
	部品 家庭用ミシンのもの	0	101,681	-	65.9
家庭用ミシン合計	128,879	1,387,835	77.0	80.9	
工業用ミシン	自動式 単針直線(織物用)	1,252	667,255	332.1	3,146.2
	自動式 単針直線(その他)	0	0	-	-
	自動式 オーバーロック	2,517	65,638	113.5	71.0
	自動式 その他	2,789	2,864,867	155.8	97.8
	計	6,558	3,597,760	149.6	118.2
	その他 単針直線(織物用)	7,535	478,376	95.0	94.6
	その他 単針直線(その他)	3,560	663,806	77.8	82.4
	その他 オーバーロック	6,467	828,493	68.6	70.6
	その他 その他	27,128	5,646,378	67.5	66.2
	計	44,690	7,617,053	71.9	69.1
小計	51,248	11,214,813	77.1	79.8	
部品	ボビンケース(個)	1,509,620	330,077	76.1	79.2
	カマ(個)	1,002,954	1,628,551	61.1	68.2
	その他	0	2,835,964	-	71.1
	小計	0	4,794,592	-	70.6
工業用ミシン合計	51,248	16,009,405	77.1	76.8	
針(千本)	3,762	84,343	120.5	118.1	
テーブル及びカバー	0	14,358	-	137.1	
総計(ミシン合計)	180,127	12,500,967	77.0	80.0	
総計	180,127	17,495,941	77.0	77.3	

# 2023年 6月 輸 入

(財務省関税局調)

(単位：台、千円、%)

		韓国		中国		台湾		ベトナム		タイ	
		数量	金額	数量	金額	数量	金額	数量	金額	数量	金額
家庭用 ミシン	完成品(頭部含む)			29,417	167,301	7,368	145,800	7,977	83,518	4,559	30,715
	部 品				5,075		70,889		2,949		1,207
家 庭 用 合 計		0	0	29,417	172,376	7,368	216,689	7,977	86,467	4,559	31,922
工業用 ミシン	自動式:単針直線			164	16,616						
	自動式:オーバーロック			5	362						
	自動式:その他	1	613	34	9,467	218	37,463	29	7,468		
	自動式計	1	613	203	26,445	218	37,463	29	7,468	0	0
	その他:単針直線			340	30,464			86	4,305		
	その他:オーバーロック			104	7,133						
	その他:その他			217	30,908	1	225				
	その他計	0	0	661	68,505	1	225	86	4,305	0	0
小 計	1	613	864	94,950	219	37,688	115	11,773	0	0	
部 品					291,172		135,310		214,726		685
工 業 用 合 計		1	613	864	386,122	219	172,998	115	226,499	0	685
針(千本)		30	686	250	683			31,512	113,191		
テーブル及びカバー			3,964		7,021		2,349				
総 計(ミシン合計)		1	613	30,281	262,251	7,587	183,488	8,092	95,291	4,559	30,715
総 計		1	5,263	30,281	566,202	7,587	392,036	8,092	426,157	4,559	32,607

		シンガポール		フィリピン		インド		ベルギー		ドイツ	
		数量	金額	数量	金額	数量	金額	数量	金額	数量	金額
家庭用 ミシン	完成品(頭部含む)										
	部 品										
家 庭 用 合 計		0	0	0	0	0	0	0	0	0	0
工業用 ミシン	自動式:単針直線										
	自動式:オーバーロック										
	自動式:その他										
	自動式計	0	0	0	0	0	0	0	0	0	0
	その他:単針直線										
	その他:オーバーロック										
	その他:その他										
	その他計	0	0	0	0	0	0	0	0	0	0
小 計	0	0	0	0	0	0	0	0	0	0	
部 品			771		1,163				1,277		1,218
工 業 用 合 計		0	771	0	1,163	0	0	0	1,277	0	1,218
針(千本)						100	2,402				
テーブル及びカバー			8,152								323
総 計(ミシン合計)		0	0	0	0	0	0	0	0	0	0
総 計		0	8,923	0	1,163	0	2,402	0	1,277	0	1,541

		スイス		イタリア		チェコ		アメリカ合衆国	
		数量	金額	数量	金額	数量	金額	数量	金額
家庭用 ミシン	完成品(頭部含む)								
	部品								
家庭用合計		0	0	0	0	0	0	0	0
工業用 ミシン	自動式:単針直線								
	自動式:オーバ-ロック								
	自動式:その他			1	1,470	1	1,650		
	自動式計	0	0	1	1,470	1	1,650	0	0
	その他:単針直線								
	その他:オーバ-ロック								
	その他:その他							1	1,040
	その他計	0	0	0	0	0	0	1	1,040
	小計	0	0	1	1,470	1	1,650	1	1,040
部品		555		3,987					
工業用合計		0	555	1	5,457	1	1,650	1	1,040
針(千本)									
テーブル及びカバー									
総計(ミシン合計)		0	0	1	1,470	1	1,650	1	1,040
総計		0	555	1	5,457	1	1,650	1	1,040

		総計6月計		対前年同期比		累計1~6月計		対前年同期比	
		数量	金額	数量	金額	数量	金額	数量	金額
家庭用 ミシン	完成品(頭部含む)	49,321	427,334	171.8	124.2	276,563	2,997,057	88.2	80.8
	部品	0	80,120	-	81.6	0	430,191	-	82.5
家庭用合計		49,321	507,454	171.8	114.7	276,563	3,427,248	88.2	81.0
工業用 ミシン	自動式:単針直線	164	16,616	176.3	65.2	1,014	109,203	205.3	102.0
	自動式:オーバ-ロック	5	362	14.7	3.9	867	75,866	833.7	296.0
	自動式:その他	284	58,131	230.9	189.0	2,602	469,109	147.1	154.1
	自動式計	453	75,109	181.2	114.5	4,483	654,178	189.4	149.7
	その他:単針直線	426	34,769	244.8	260.1	2,024	179,164	258.8	298.9
	その他:オーバ-ロック	104	7,133	13.9	14.3	1,199	72,020	35.6	32.7
	その他:その他	219	32,173	26.9	31.6	2,122	282,658	62.1	70.9
	その他計	749	74,075	43.2	44.9	5,345	533,842	70.6	78.7
	小計	1,202	149,184	60.6	64.7	9,828	1,188,020	98.9	106.5
部品	0	650,864	-	57.1	0	3,943,761	-	73.3	
工業用合計		1,202	800,048	60.6	58.4	9,828	5,131,781	98.9	79.0
針(千本)		31,892	116,962	140.9	162.6	177,882	618,955	122.9	136.3
テーブル及びカバー		0	21,809	-	82.6	0	89,732	-	102.1
総計(ミシン合計)		50,523	576,518	164.6	100.3	286,391	4,185,077	88.6	86.7
総計		50,523	1,446,273	164.6	75.7	286,391	9,267,716	88.6	82.2

2023年 1月～6月 輸入

(財務省関税局調)

(単位：台、千円、%)

		韓国		中国		台湾		香港		ベトナム	
		数量	金額	数量	金額	数量	金額	数量	金額	数量	金額
家庭用 ミシン	完成品(頭部含む)	0	0	135,890	1,199,829	49,220	900,001	0	0	60,221	674,192
	部品	0	0	0	28,082	0	382,651	0	0	0	8,531
家庭用合計		0	0	135,890	1,227,911	49,220	1,282,652	0	0	60,221	682,723
工業用 ミシン	自動式:単針直線	2	919	1,005	104,284	0	0	0	0	4	778
	自動式:オーバーロック	0	0	817	61,987	47	12,896	0	0	0	0
	自動式:その他	3	1,561	248	132,864	1,256	224,231	0	0	162	59,444
	自動式計	5	2,480	2,070	299,135	1,303	237,127	0	0	166	60,222
	その他:単針直線	0	0	1,572	148,189	0	0	0	0	442	25,226
	その他:オーバーロック	0	0	1,128	66,302	1	520	0	0	70	5,198
	その他:その他	5	2,938	2,079	245,628	1	225	0	0	2	1,263
	その他計	5	2,938	4,779	460,119	2	745	0	0	514	31,687
	小計	10	5,418	6,849	759,254	1,305	237,872	0	0	680	91,909
部品	0	5,244	0	1,934,168	0	661,474	0	836	0	1,283,768	
工業用合計		10	10,662	6,849	2,693,422	1,305	899,346	0	836	680	1,375,677
針(千本)		30	686	1,725	6,327	0	0	0	0	175,520	595,892
テーブル及びカバー		0	7,622	0	61,615	0	6,187	0	0	0	228
総計(ミシン合計)		10	5,418	142,739	1,959,083	50,525	1,137,873	0	0	60,901	766,101
総計		10	18,970	142,739	3,989,275	50,525	2,188,185	0	836	60,901	2,654,520

		タイ		シンガポール		マレーシア		フィリピン		インド	
		数量	金額	数量	金額	数量	金額	数量	金額	数量	金額
家庭用 ミシン	完成品(頭部含む)	31,229	222,038	0	0	0	0	0	0	0	0
	部品	0	9,742	0	0	0	0	0	0	0	0
家庭用合計		31,229	231,780	0	0	0	0	0	0	0	0
工業用 ミシン	自動式:単針直線	0	0	0	0	0	0	0	0	0	0
	自動式:オーバーロック	0	0	0	0	0	0	0	0	0	0
	自動式:その他	0	0	1	851	0	0	900	21,409	0	0
	自動式計	0	0	1	851	0	0	900	21,409	0	0
	その他:単針直線	0	0	0	0	0	0	0	0	0	0
	その他:オーバーロック	0	0	0	0	0	0	0	0	0	0
	その他:その他	0	0	0	0	0	0	0	0	0	0
	その他計	0	0	0	0	0	0	0	0	0	0
	小計	0	0	1	851	0	0	900	21,409	0	0
部品	0	7,779	0	4,920	0	0	0	5,304	0	0	
工業用合計		0	7,779	1	5,771	0	0	900	26,713	0	0
針(千本)		0	0	0	0	0	0	0	0	596	13,997
テーブル及びカバー		0	0	0	11,204	0	1,031	0	0	0	0
総計(ミシン合計)		31,229	222,038	1	851	0	0	900	21,409	0	0
総計		31,229	239,559	1	16,975	0	1,031	900	26,713	0	13,997

		ベルギー		フランス		ドイツ		スイス		イタリア	
		数量	金額	数量	金額	数量	金額	数量	金額	数量	金額
家庭用 ミシン	完成品(頭部含む)	0	0	2	597	0	0	0	0	0	0
	部品	0	0	0	0	0	473	0	0	0	0
家庭用合計		0	0	2	597	0	473	0	0	0	0
工業用 ミシン	自動式:単針直線	0	0	0	0	3	3,222	0	0	0	0
	自動式:オーバーロック	0	0	0	0	1	497	0	0	0	0
	自動式:その他	0	0	1	2,001	4	5,937	0	0	5	5,383
	自動式計	0	0	1	2,001	8	9,656	0	0	5	5,383
	その他:単針直線	0	0	0	0	0	0	0	0	0	0
	その他:オーバーロック	0	0	0	0	0	0	0	0	0	0
	その他:その他	0	0	0	0	30	28,460	0	0	0	0
	その他計	0	0	0	0	30	28,460	0	0	0	0
	小計	0	0	1	2,001	38	38,116	0	0	5	5,383
部品	0	1,277	0	0	0	8,710	0	825	0	5,375	
工業用合計		0	1,277	1	2,001	38	46,826	0	825	5	10,758
針(千本)		0	0	0	0	0	0	0	0	0	0
テーブル及びカバー		0	698	0	0	0	1,147	0	0	0	0
総計(ミシン合計)		0	0	3	2,598	38	38,116	0	0	5	5,383
総計		0	1,975	3	2,598	38	48,446	0	825	5	10,758

		チェコ		アメリカ合衆国		ポーランド		オランダ		アルゼンチン	
		数量	金額	数量	金額	数量	金額	数量	金額	数量	金額
家庭用 ミシン	完成品(頭部含む)	0	0	1	400	0	0	0	0	0	0
	部品	0	0	0	0	0	0	0	0	0	0
家庭用合計		0	0	1	400	0	0	0	0	0	0
工業用 ミシン	自動式:単針直線	0	0	0	0	0	0	0	0	0	0
	自動式:オーバーロック	0	0	0	0	0	0	0	0	2	486
	自動式:その他	4	9,638	18	5,790	0	0	0	0	0	0
	自動式計	4	9,638	18	5,790	0	0	0	0	2	486
	その他:単針直線	0	0	10	5,749	0	0	0	0	0	0
	その他:オーバーロック	0	0	0	0	0	0	0	0	0	0
	その他:その他	1	1,071	1	1,040	0	0	2	1,807	0	0
	その他計	1	1,071	11	6,789	0	0	2	1,807	0	0
	小計	5	10,709	29	12,579	0	0	2	1,807	2	486
部品	0	1,857	0	21,480	0	744	0	0	0	0	
工業用合計		5	12,566	29	34,059	0	744	2	1,807	2	486
針(千本)		11	2,053	0	0	0	0	0	0	0	0
テーブル及びカバー		0	0	0	0	0	0	0	0	0	0
総計(ミシン合計)		5	10,709	30	12,979	0	0	2	1,807	2	486
総計		5	14,619	30	34,459	0	744	2	1,807	2	486



		南アフリカ共和国		セウタ及びメリリア		ラオス		累計1～6月計		対前年同期比	
		数量	金額	数量	金額	数量	金額	数量	金額	数量	金額
家庭用 ミシン	完成品(頭部含む)	0	0	0	0	0	0	276,563	2,997,057	88.2	80.8
	部品	0	257	0	455	0	0	0	430,191	-	82.5
家庭用合計		0	257	0	455	0	0	276,563	3,427,248	88.2	81.0
工業用 ミシン	自動式:単針直線	0	0	0	0	0	0	1,014	109,203	205.3	102.0
	自動式:オーバーロック	0	0	0	0	0	0	867	75,866	833.7	296.0
	自動式:その他	0	0	0	0	0	0	2,602	469,109	147.1	154.1
	自動式計	0	0	0	0	0	0	4,483	654,178	189.4	149.7
	その他:単針直線	0	0	0	0	0	0	2,024	179,164	258.8	298.9
	その他:オーバーロック	0	0	0	0	0	0	1,199	72,020	35.6	32.7
	その他:その他	0	0	0	0	1	226	2,122	282,658	62.1	70.9
	その他計	0	0	0	0	1	226	5,345	533,842	70.6	78.7
	小計	0	0	0	0	1	226	9,828	1,188,020	98.9	106.5
工業用合計		0	0	0	0	1	226	9,828	5,131,781	98.9	79.0
針(千本)		0	0	0	0	0	0	177,882	618,955	122.9	136.3
テーブル及びカバー		0	0	0	0	0	0	0	89,732	-	102.1
総計(ミシン合計)		0	0	0	0	1	226	286,391	4,185,077	88.6	86.7
総計		0	257	0	455	1	226	286,391	9,267,716	88.6	82.2

価格(税込) 660円