

2023 — 8

No. 842

JASMA

(生産・輸出・輸入統計)

一般社団法人日本縫製機械工業会

JAPAN SEWING MACHINERY MANUFACTURERS ASSOCIATION

105-0004 東京都港区新橋5-25-3

電話 03-6435-8190

FAX 03-6435-8192

URL <https://www.jasma.or.jp>

JASMA

(生産・輸出・輸入統計)

2023年8月分 目次

I	8月の概況	1
II	月次推移グラフ(2022年1月~12月 2023年1月~)	
	1家庭用ミシンの生産、販売、在庫台数	3
	2家庭用ミシンの生産、販売金額	4
	3家庭用ミシンの輸出台数、金額	5
	4家庭用ミシンの輸出台数、金額	6
	5工業用ミシンの生産、販売、在庫台数	7
	6工業用ミシンの生産、販売金額	8
	7工業用ミシンの輸出台数、金額	9
	8工業用ミシンの輸出台数、金額	10
III	生産、販売、在庫データ (8月分)	11
IV	国別、地域別輸出データ (8月分)	12
V	国別、地域別輸入データ (8月分)	19

2023年8月の概況

I. ミシン

「生産」

(1)8月実績				(2)1~8月実績					
(単位:台、百万円、%)				(単位:台、百万円、%)					
	数量	前年同期比	金額	前年同期比		数量	前年同期比	金額	前年同期比
ミシン合計	8,178	66.0	1,856	70.5	ミシン合計	74,551	75.0	16,352	83.5
家庭用ミシン計	3,888	83.6	174	80.2	家庭用ミシン計	31,878	87.4	1,478	85.3
工業用ミシン計	4,290	55.4	1,682	69.7	工業用ミシン計	42,673	67.7	14,874	83.3

- ① 8月のミシン生産は、「家庭用」は3,888台、174百万円で、前年同期比83.6%(台数)、80.2%(金額)、「工業用」は4,290台、1,682百万円で、前年同期比55.4%(台数)、69.7%(金額)である。
- ② 前月比では、「家庭用」は台数で116.2%、金額で108.8%、「工業用」は台数で102.8%、金額で100.3%である。

「販売」

(1)8月実績				(2)1~8月実績					
(単位:台、百万円、%)				(単位:台、百万円、%)					
	数量	前年同期比	金額	前年同期比		数量	前年同期比	金額	前年同期比
ミシン合計	9,195	43.7	2,086	56.4	ミシン合計	94,734	61.5	20,032	77.3
家庭用ミシン計	3,816	83.8	162	81.4	家庭用ミシン計	31,932	87.7	1,490	86.4
工業用ミシン計	5,379	32.6	1,924	55.0	工業用ミシン計	62,802	53.4	18,542	76.7

- ① 8月のミシン販売は、「家庭用」は3,816台、162百万円で、前年同期比83.8%(台数)、81.4%(金額)、「工業用」は5,379台、1,924百万円で、前年同期比32.6%(台数)、55.0%(金額)である。
- ② 前月比では、「家庭用」は台数で115.3%、金額で106.6%、「工業用」は台数で70.6%、金額で84.8%である。

「輸出」

地域別輸出実績(8月)

(単位:台、千円、%、部品含まず)

	家庭用ミシン		前年同期比		工業用ミシン		前年同期比		合計		前年同期比	
	数量	金額	数量	金額	数量	金額	数量	金額	数量	金額	数量	金額
東アジア	5	437	-	-	1,514	540,466	53.8	96.1	1,519	540,903	53.9	96.2
東南アジア	2,488	6,761	67.3	83.5	875	283,711	18.5	21.7	3,363	290,472	40.0	22.1
中近東	20,677	107,926	123.1	104.3	2,143	16,776	104.7	141.2	22,820	124,702	121.1	108.1
ヨーロッパ	1,590	85,537	99.3	93.3	1,017	304,758	73.3	78.2	2,607	390,295	87.2	81.1
北米	936	48,700	78.3	70.9	191	140,383	18.7	46.4	1,127	189,083	50.9	50.9
中米	0	0	-	-	10	25,813	16.4	65.1	10	25,813	16.4	65.1
南米	0	0	-	-	101	13,380	46.1	47.8	101	13,380	46.1	47.8
アフリカ	36	540	45.0	135.0	0	0	-	-	36	540	45.0	135.0
大洋州	0	0	-	-	20	746	-	-	20	746	40.0	33.0
合計	25,732	249,901	109.9	91.0	5,871	1,326,033	47.8	50.2	31,603	1,575,934	88.5	54.0
前年同期比	109.9	91.0	-	-	47.8	50.2	-	-	88.5	54.0	-	-
前月比	126.8	131.6	-	-	74.7	78.7	-	-	112.3	84.1	-	-
累計	174,900	1,725,910	77.9	82.4	64,983	14,225,887	69.6	71.7	239,883	15,951,797	75.5	72.8
前年同期比	77.9	82.4	-	-	69.6	71.7	-	-	75.5	72.8	-	-

国別輸出実績(8月)

(単位:台、千円、%、部品含まず)

	家庭用ミシン		前年同期比		工業用ミシン		前年同期比		合計		前年同期比	
	数量	金額	数量	金額	数量	金額	数量	金額	数量	金額	数量	金額
1. シンガポール	0	0	-	-	618	175,678	17.1	17.2	618	175,678	17.1	17.2
2. 香港	0	0	-	-	596	269,594	67.4	108.9	596	269,594	67.4	108.9
3. アメリカ	936	48,700	78.3	70.9	191	140,383	18.7	46.4	1,127	189,083	50.9	50.9
4. 中国	0	0	-	-	914	250,171	52.5	83.9	914	250,171	52.5	83.9
5. トルコ	0	0	-	-	404	66,966	42.4	37.8	404	66,966	42.4	37.8
6. ドイツ	1,395	74,934	91.2	86.0	279	71,713	136.8	251.1	1,674	146,647	96.5	126.7
7. オランダ	0	0	-	-	238	106,063	163.0	109.3	238	106,063	163.0	109.3
8. アラブ首長国連邦	20,677	107,926	129.4	109.9	2,141	15,805	119.5	150.4	22,818	123,731	128.4	113.8
9. バングラデシュ	0	0	-	-	15	11,431	3.5	8.2	15	11,431	3.5	8.2
10. インド	0	0	-	-	93	29,062	24.8	67.3	93	29,062	24.8	67.3
合計(その他含む)	25,732	249,901	109.9	91.0	5,871	1,326,033	47.8	50.2	31,603	1,575,934	88.5	54.0
前年同期比	109.9	91.0	-	-	47.8	50.2	-	-	88.5	54.0	-	-
前月比	126.8	131.6	-	-	74.7	78.7	-	-	112.3	84.1	-	-
累計	174,900	1,725,910	77.9	82.4	64,983	14,225,887	69.6	71.7	239,883	15,951,797	75.5	72.8
前年同期比	77.9	82.4	-	-	69.6	71.7	-	-	75.5	72.8	-	-

※順位は前年の「合計金額(家庭用ミシン+工業用ミシン)」上位10カ国

- ① 8月の輸出は、「家庭用」は25,732台、249,901千円で、前年同期比109.9%(台数)、91.0%(金額)、「工業用」は5,871台、1,326,033千円で、前年同期比47.8%(台数)、50.2%(金額)である。
- ② 前月比では、「家庭用」は台数で126.8%、金額で131.6%、「工業用」は台数で74.7%、金額で78.7%である。
- ③ 国別の輸出では、「家庭用」は主要国の「アメリカ」が前年同期比78.3%(台数)、70.9%(金額)、「アラブ首長国連邦」が、129.4%(台数)、109.9%(金額)である。「工業用」は主要国の「シンガポール」が前年同期比17.1%(台数)、17.2%(金額)、「中国」が前年同期比52.5%(台数)、83.9%(金額)、「アメリカ」が前年同期比18.7%(台数)、46.4%(金額)、「香港」が前年同期比67.4%(台数)、108.9%(金額)である。

「輸入」 国別輸入実績(8月) (単位:台、千円、%、部品含まず)

	家庭用ミシン		前年同期比		工業用ミシン		前年同期比		合計		前年同期比	
	数量	金額	数量	金額	数量	金額	数量	金額	数量	金額	数量	金額
1. 中国	24,382	135,719	97.0	78.8	1,142	103,183	47.4	42.7	25,524	238,902	92.6	57.7
2. 台湾	9,817	195,063	119.9	136.4	305	57,853	127.1	132.0	10,122	252,916	120.1	135.4
3. ベトナム	8,296	98,502	96.2	79.7	53	14,999	58.2	107.3	8,349	113,501	95.8	82.5
4. タイ	1,689	20,767	54.4	71.9	0	0	-	-	1,689	20,767	54.4	70.9
5. ドイツ	0	0	-	-	6	6,148	300.0	128.1	6	6,148	300.0	128.1
6. イタリア	0	0	-	-	0	0	-	-	0	0	-	-
7. フィリピン	0	0	-	-	0	0	-	-	0	0	-	-
8. チェコ	0	0	-	-	0	0	-	-	0	0	-	-
9. オランダ	0	0	-	-	0	0	-	-	0	0	-	-
10. アメリカ	1	764	100.0	338.1	0	0	-	-	1	764	33.3	138.9
合計(その他含)	44,185	450,815	98.0	96.3	1,506	182,183	54.8	58.8	45,691	632,998	95.6	81.4
前年同期比	98.0	96.3	-	-	54.8	58.8	-	-	95.6	81.4	-	-
前月比	152.3	112.7	-	-	112.9	102.4	-	-	150.6	109.5	-	-
累計	349,763	3,848,000	87.6	83.5	12,668	1,548,152	80.4	86.5	362,431	5,396,152	87.3	84.4
前年同期比	87.6	83.5	-	-	80.4	86.5	-	-	87.3	84.4	-	-

※順位は前年の「合計金額(家庭用ミシン+工業用ミシン)」上位10カ国

- ① 8月の輸入は、「家庭用」は44,185台、450,815千円で、前年同期比98.0%(台数)、96.3%(金額)、「工業用」は1,506台、182,183千円で、前年同期比54.8%(台数)、58.8%(金額)である。
 国別の占有率をみると、「家庭用」は「台湾」が台数で22.2%、金額で43.3%、「中国」が台数で55.2%、金額で30.1%である。
 「工業用」は「中国」が台数で75.8%、金額で56.6%、「台湾」が台数で20.3%、金額で31.8%である。
- ② 前月比では、「家庭用」は台数で152.3%、金額で112.7%、「工業用」は台数で112.9%、金額で102.4%である。

II. 部品

「輸出」 地域別輸出実績(8月) (単位:千円、%)

	家庭用ミシン部品		工業用ミシン部品				前年 同期比	針	前年 同期比	テーブル、カバー	前年 同期比
	家庭用ミシンのもの	前年 同期比	ホビークース	カマ	その他	合計					
東アジア	8,622	50.6	21,808	149,245	160,481	331,534	73.8	2,592	36.3	1,260	-
東南アジア	3,478	61.3	2,731	57,960	88,679	149,370	70.0	1,987	120.9	226	97.0
中近東	650	-	1,057	250	736	2,043	403.8	0	-	0	-
ヨーロッパ	925	176.9	4,933	16,086	52,184	73,203	113.3	605	39.5	545	-
北米	9,400	534.1	6,798	7,969	71,145	85,912	66.8	2,925	97.4	370	40.1
中米	0	-	0	1,997	36,111	38,108	97.0	0	-	0	-
南米	0	-	266	2,996	10,300	13,562	111.9	0	-	0	-
アフリカ	0	-	0	758	7,204	7,962	145.1	0	-	0	-
大洋州	0	-	0	0	564	564	-	0	-	0	-
合計	23,075	91.4	37,593	237,261	427,404	702,258	76.9	8,109	60.8	2,401	207.9
前年同期比	91.4	-	53.2	81.2	77.7	76.9	-	60.8	-	207.9	-
前月比	74.2	-	65.7	78.7	96.0	87.3	-	66.8	-	78.4	-
累計	155,845	75.5	424,890	2,167,241	3,708,779	6,300,910	70.3	104,592	106.3	19,820	166.6
前年同期比	75.5	-	74.8	68.1	71.0	70.3	-	106.3	-	166.6	-

- ① 8月の部品輸出は「家庭用ミシン部品」が23,075千円、「工業用ミシン部品」が702,258千円、「針」が8,109千円、「テーブル及びカバー」2,401千円、前年同期比では「家庭用」が91.4%、「工業用」が76.9%、「針」が60.8%、「テーブル及びカバー」が207.9%である。
- ② 前月比では、「家庭用」が74.2%、「工業用」が87.3%、「針」が66.8%、「テーブル及びカバー」が78.4%である。

「輸入」国別輸入実績(8月) (単位:千円、%)

	家庭用部品	工業用部品	針	テーブル、カバー	小計
中国	1,553	241,961	266	6,616	6,882
ベトナム	6,743	180,050	116,145	0	116,145
台湾	59,743	110,008	0	219	219
韓国	0	7,263	0	0	0
タイ	1,637	0	0	0	0
アメリカ	0	1,087	0	0	0
ドイツ	0	667	0	0	0
フィリピン	0	0	0	0	0
シンガポール	0	824	0	0	0
イタリア	0	0	0	0	0
香港	0	0	0	0	0
イギリス	0	0	0	0	0
チェコ	0	0	0	0	0
オランダ	0	0	0	0	0
合計(その他含む)	69,676	542,140	117,442	6,835	124,277
前年同期比	76.9	50.7	197.9	55.7	173.5
前月比	113.2	98.6	118.3	75.3	114.7
累計	561,430	5,035,620	835,638	105,641	941,279
前年同期比	76.6	66.7	145.4	81.3	133.6

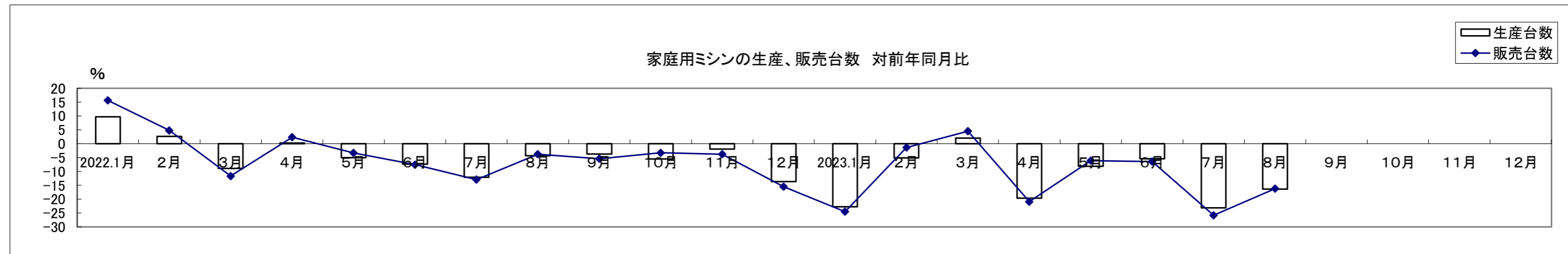
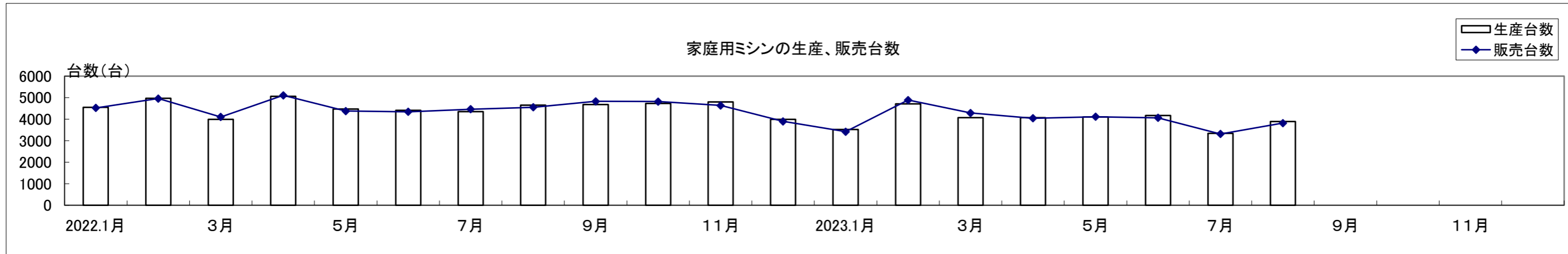
※順位は前年の「合計金額(家庭用部品+工業用部品)」上位14カ国

- ① 8月の部品輸入は「家庭用ミシン部品」が69,676千円、「工業用ミシン部品」が542,140千円、「針」が117,442千円、「テーブル及びカバー」が6,835千円、前年同期比では「家庭用」が76.9%、「工業用」が50.7%、「針」が197.9%、「テーブル及びカバー」が55.7%である。
- ② 前月比では、「家庭用」が113.2%、「工業用」が98.6%、「針」が118.3%、「テーブル及びカバー」が75.3%である。

家庭用ミシンの生産、販売、在庫台数(月次) (2022/1~12,2023/1~)

単位: 台、%

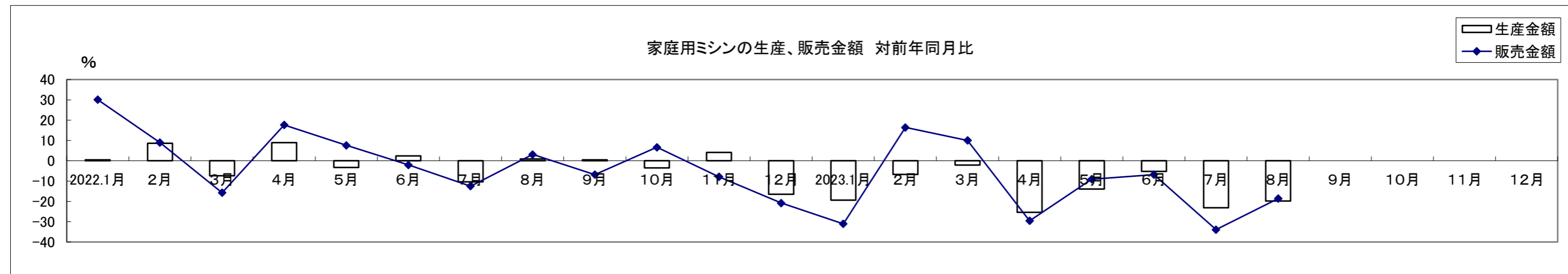
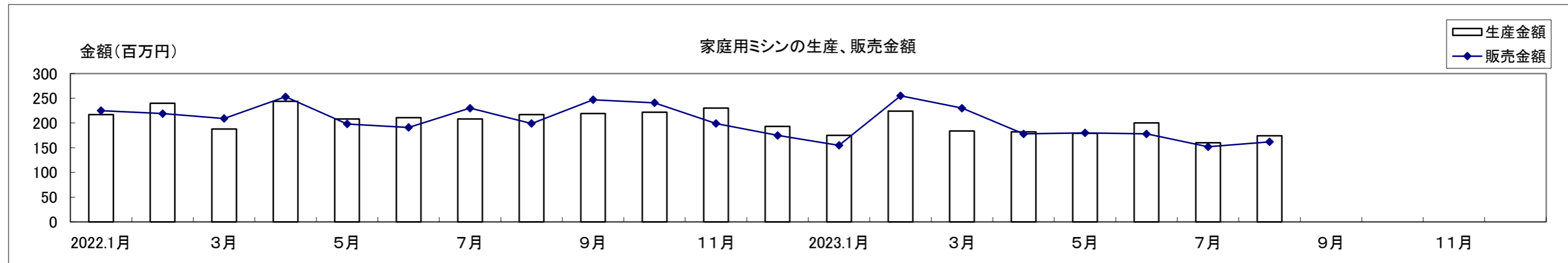
	2022.1月	2月	3月	4月	5月	6月	7月	8月	9月	10月	11月	12月	2023.1月	2月	3月	4月	5月	6月	7月	8月	9月	10月	11月	12月
生産台数	4,552	4,971	3,993	5,059	4,469	4,411	4,351	4,650	4,678	4,729	4,800	3,988	3,517	4,715	4,071	4,066	4,105	4,171	3,345	3,888				
対前年比	9.7	2.7	-8.9	0.3	-5.0	-7.3	-12.1	-4.3	-3.7	-5.5	-2.0	-13.6	-22.7	-5.1	2.0	-19.6	-8.1	-5.4	-23.1	-16.4				
販売台数	4,522	4,956	4,104	5,109	4,378	4,342	4,463	4,553	4,828	4,818	4,636	3,898	3,416	4,888	4,289	4,039	4,111	4,063	3,310	3,816				
対前年比	15.6	4.8	-11.7	2.4	-3.3	-7.5	-12.9	-3.8	-5.4	-3.3	-3.8	-15.5	-24.5	-1.4	4.5	-20.9	-6.1	-6.4	-25.8	-16.2				
在庫台数	345	360	249	199	290	359	247	344	194	88	252	342	443	270	52	79	73	181	216	288				
対前年比	-5.0	-24.2	16.9	-25.5	-34.7	-29.3	-25.4	-25.1	-8.9	-62.2	-19.0	8.6	28.4	-25.0	-79.1	-60.3	-74.8	-49.6	-12.6	-16.3				



家庭用ミシンの生産、販売金額(月次) (2022/1~12,2023/1~)

単位:百万円、%

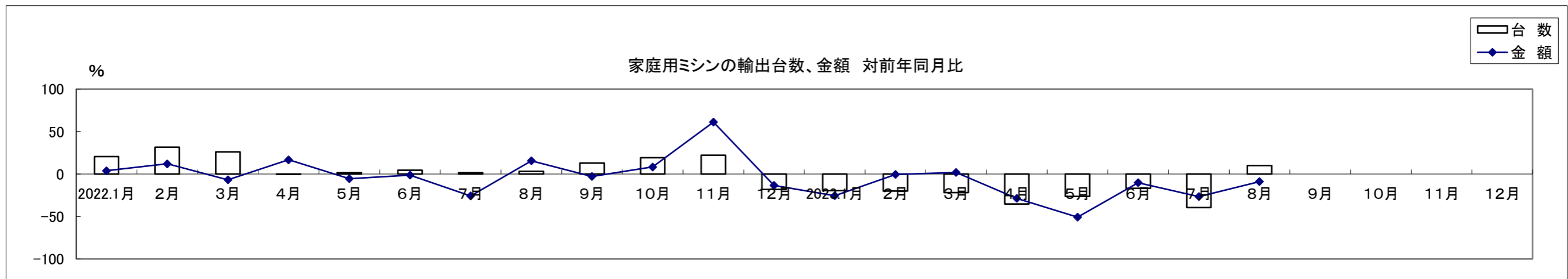
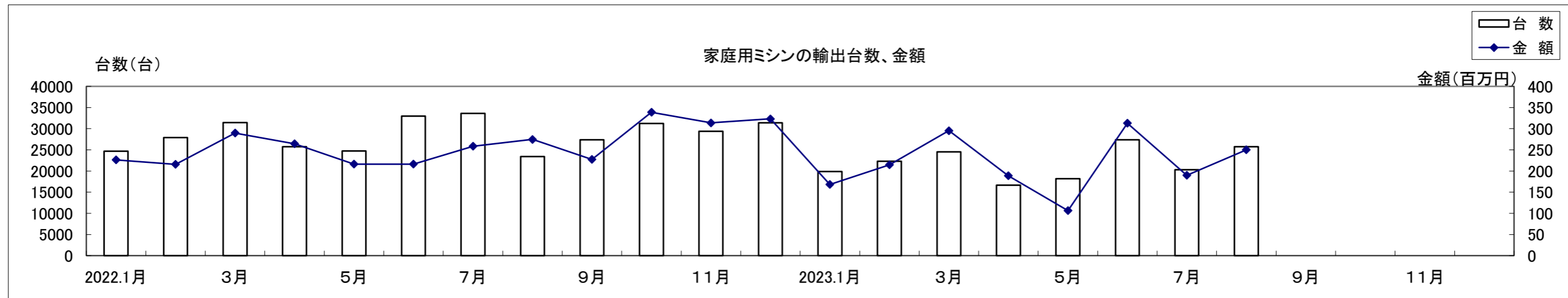
	2022.1月	2月	3月	4月	5月	6月	7月	8月	9月	10月	11月	12月	2023.1月	2月	3月	4月	5月	6月	7月	8月	9月	10月	11月	12月
生産金額	217	240	188	244	208	211	208	217	219	222	230	193	175	224	184	182	179	200	160	174				
対前年比	0.5	8.6	-7.4	8.9	-3.3	2.4	-10.3	0.9	0.5	-3.5	4.1	-16.5	-19.4	-6.7	-2.1	-25.4	-13.9	-5.2	-23.1	-19.8				
販売金額	225	219	209	253	198	191	230	199	247	241	199	175	155	255	230	178	180	178	152	162				
対前年比	30.1	9.0	-15.7	17.7	7.6	-2.1	-12.5	3.1	-6.8	6.6	-7.9	-20.8	-31.1	16.4	10.0	-29.6	-9.1	-6.8	-33.9	-18.6				



家庭用ミシンの輸出台数、金額(月次) (2022/1~12,2023/1~)

単位:百万円、%

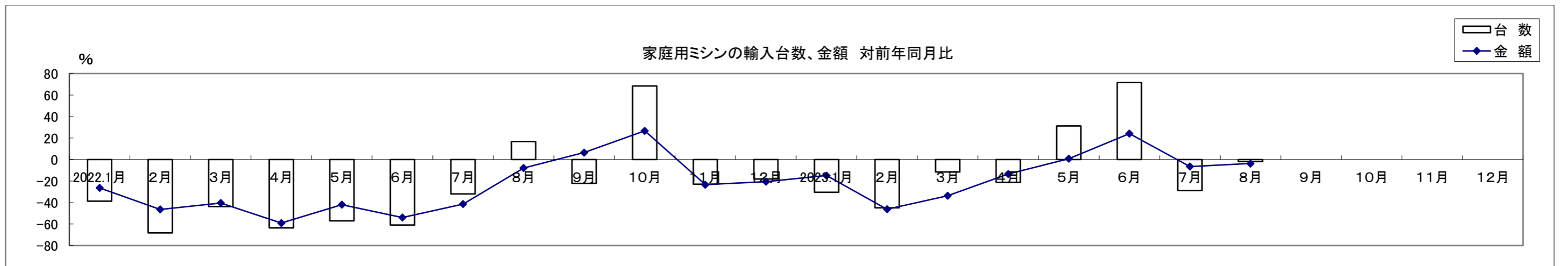
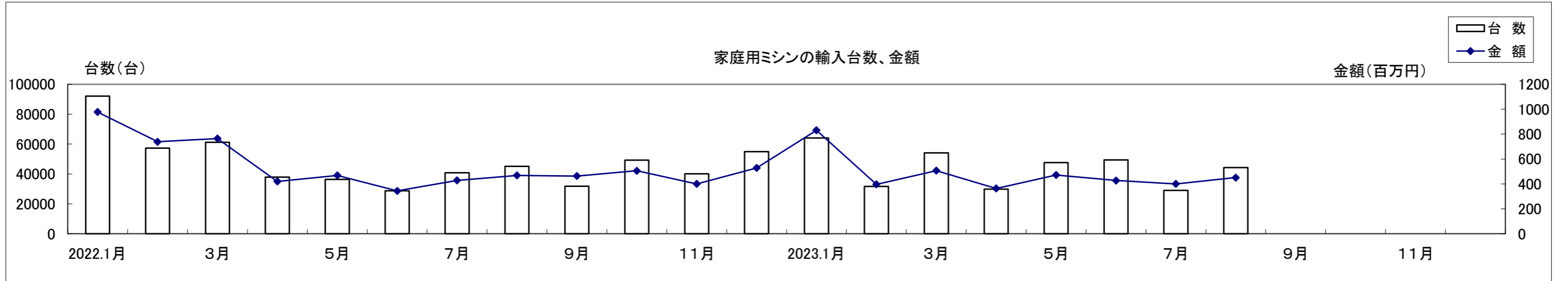
	2022.1月	2月	3月	4月	5月	6月	7月	8月	9月	10月	11月	12月	2023.1月	2月	3月	4月	5月	6月	7月	8月	9月	10月	11月	12月
台数	24,670	27,922	31,414	25,742	24,735	32,973	33,582	23,420	27,361	31,250	29,397	31,410	19,847	22,307	24,526	16,638	18,201	27,360	20,289	25,732				
対前年比	20.5	31.5	26.1	-0.3	1.6	4.4	1.7	3.0	12.8	19.1	22.2	-18.1	-19.6	-20.1	-21.9	-35.4	-26.4	-17.0	-39.6	9.9				
金額	226	216	290	264	216	216	258	275	227	339	314	323	168	215	295	189	106	313	190	250				
対前年比	3.9	12.0	-6.8	16.7	-5.5	-1.3	-25.9	15.5	-2.8	8.3	61.2	-13.5	-25.6	-0.5	1.9	-28.6	-50.8	-10.2	-26.5	-9.0				



家庭用ミシンの輸入台数、金額(月次) (2022/1~12,2023/1~)

単位:台、百万円、%

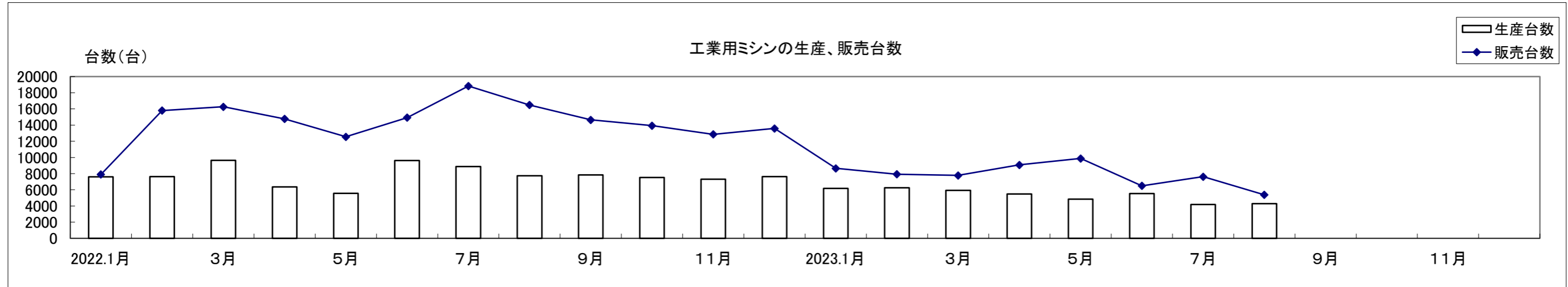
	2022.1月	2月	3月	4月	5月	6月	7月	8月	9月	10月	11月	12月	2023.1月	2月	3月	4月	5月	6月	7月	8月	9月	10月	11月	12月
台数	92,143	57,323	61,111	37,839	36,276	28,716	40,794	45,067	31,706	49,294	40,140	54,919	64,052	31,660	54,061	29,853	47,616	49,321	29,015	44,185				
対前年比	-38.7	-68.3	-43.8	-63.5	-57.0	-60.8	-32.0	16.8	-22.1	68.5	-22.9	-18.1	-30.5	-44.8	-11.5	-21.1	31.3	71.8	-28.9	-2.0				
金額	977	738	764	420	468	344	428	468	463	506	400	528	831	397	506	363	472	427	400	451				
対前年比	-26.4	-46.4	-40.5	-59.0	-42.0	-53.9	-41.4	-7.9	6.5	26.7	-23.4	-20.5	-14.9	-46.3	-33.7	-13.5	0.8	24.2	-6.5	-3.7				



工業用ミシンの生産、販売、在庫台数(月次) (2022/1~12,2023/1~)

単位:台、%

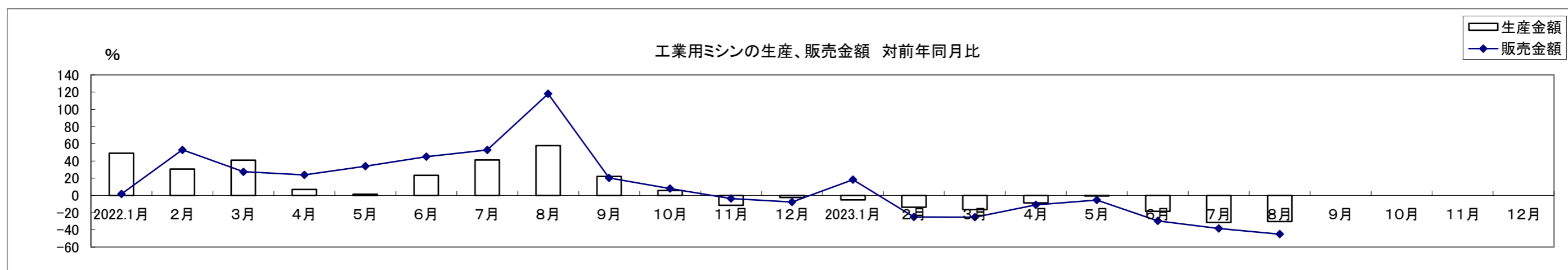
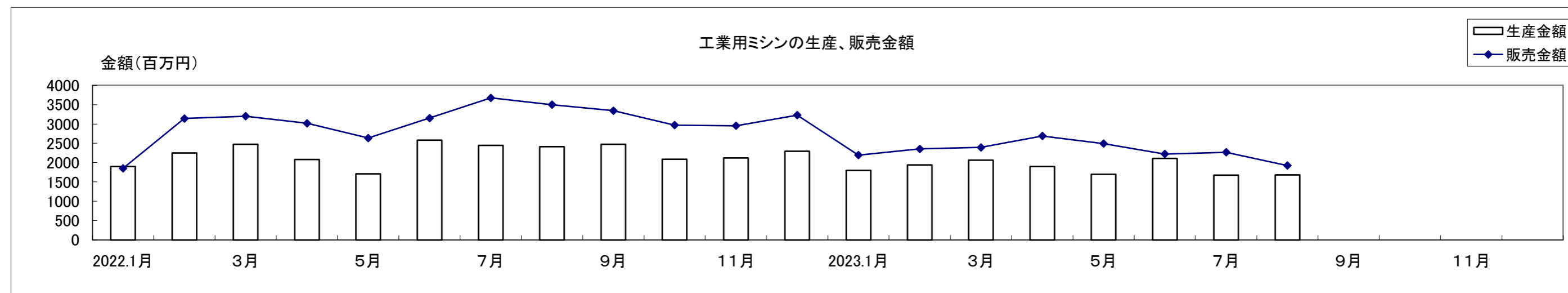
	2022.1月	2月	3月	4月	5月	6月	7月	8月	9月	10月	11月	12月	2023.1月	2月	3月	4月	5月	6月	7月	8月	9月	10月	11月	12月
生産台数	7,608	7,621	9,647	6,349	5,563	9,616	8,863	7,742	7,852	7,520	7,300	7,621	6,177	6,239	5,944	5,474	4,842	5,535	4,172	4,290				
対前年比	37.2	41.8	32.2	-18.4	-15.2	22.2	46.7	33.5	-2.3	10.1	-23.1	-14.8	-18.8	-18.1	-38.4	-13.8	-13.0	-42.4	-52.9	-44.6				
販売台数	7,902	15,802	16,265	14,768	12,557	14,931	18,832	16,493	14,648	13,937	12,861	13,587	8,654	7,927	7,777	9,078	9,873	6,496	7,618	5,379				
対前年比	-34.2	94.7	12.4	12.4	27.5	43.5	42.0	125.7	-0.1	3.0	-18.2	-30.9	9.5	-49.8	-52.2	-38.5	-21.4	-56.5	-59.5	-67.4				
在庫台数	14,645	12,038	13,911	10,525	12,457	14,949	14,049	13,202	15,073	14,570	14,390	13,648	14,184	14,910	14,977	17,244	16,453	18,555	17,505	18,925				
対前年比	89.6	50.6	99.8	60.6	54.9	48.7	90.7	33.9	73.5	108.7	61.4	45.8	-3.1	23.9	7.7	63.8	32.1	24.1	24.6	43.3				



工業用ミシンの生産、販売金額(月次) (2022/1~12,2023/1~)

単位:百万円、%

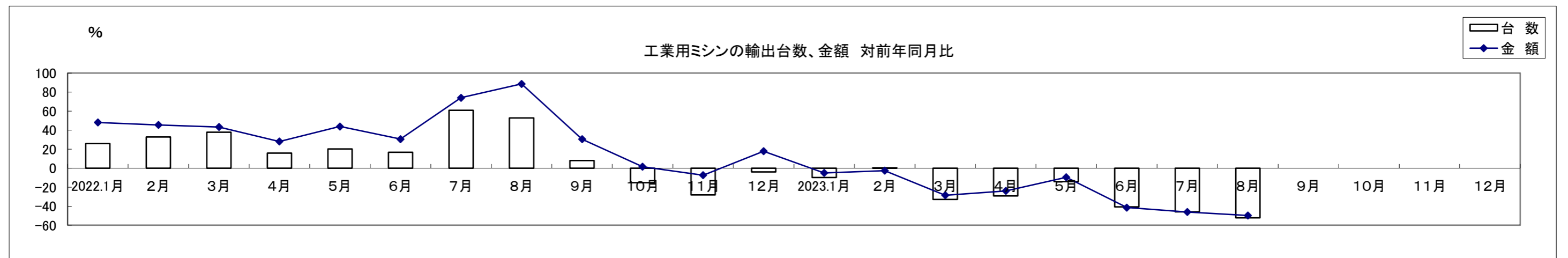
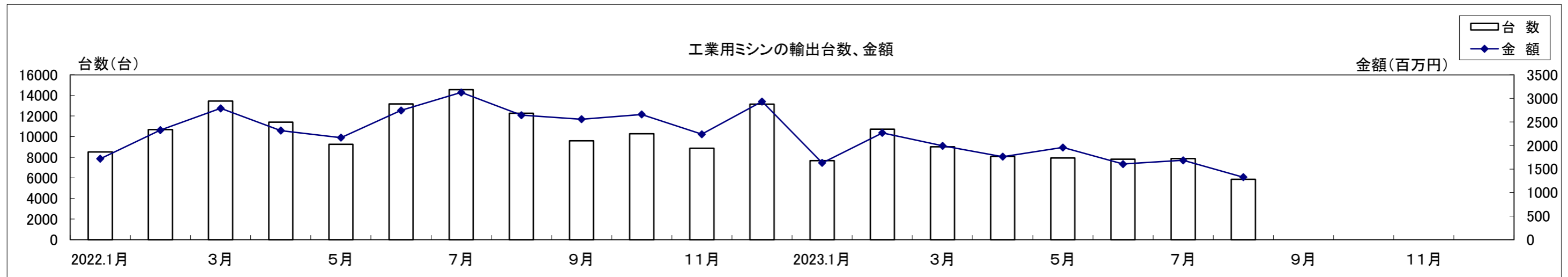
	2022.1月	2月	3月	4月	5月	6月	7月	8月	9月	10月	11月	12月	2023.1月	2月	3月	4月	5月	6月	7月	8月	9月	10月	11月	12月
生産金額	1,900	2,250	2,475	2,083	1,712	2,581	2,446	2,414	2,474	2,088	2,121	2,295	1,801	1,940	2,063	1,904	1,700	2,107	1,677	1,682				
対前年比	48.9	30.7	40.9	7.0	1.3	23.4	41.3	57.9	22.1	5.8	-11.4	-2.3	-5.2	-13.8	-16.6	-8.6	-0.7	-18.4	-31.4	-30.3				
販売金額	1,854	3,141	3,202	3,019	2,635	3,153	3,676	3,497	3,345	2,972	2,953	3,229	2,195	2,355	2,395	2,688	2,494	2,222	2,269	1,924				
対前年比	1.6	52.9	27.5	23.8	34.0	45.1	52.8	118.0	20.3	8.0	-3.6	-7.6	18.4	-25.0	-25.2	-11.0	-5.4	-29.5	-38.3	-45.0				



工業用ミシンの輸出台数、金額(月次) (2022/1~12,2023/1~)

単位:台、百万円、%

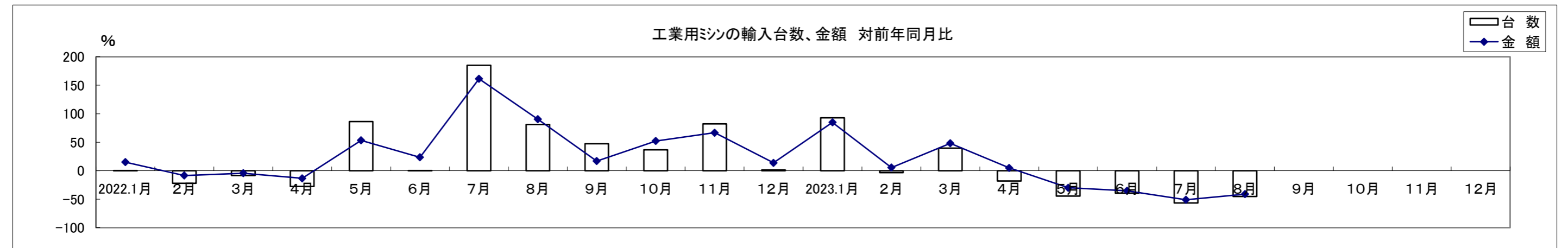
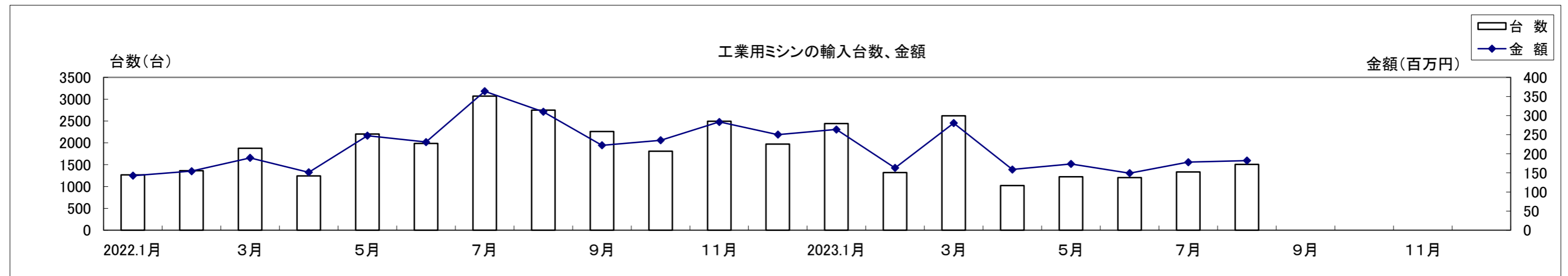
	2022.1月	2月	3月	4月	5月	6月	7月	8月	9月	10月	11月	12月	2023.1月	2月	3月	4月	5月	6月	7月	8月	9月	10月	11月	12月
台数	8,517	10,675	13,458	11,406	9,267	13,183	14,551	12,270	9,593	10,283	8,872	13,162	7,675	10,717	9,020	8,076	7,942	7,818	7,864	5,871				
対前年比	25.8	32.8	37.7	15.8	20.2	16.7	60.9	52.7	8.0	-15.4	-28.2	-4.0	-9.9	0.4	-33.0	-29.2	-14.3	-40.7	-46.0	-52.2				
金額	1,718	2,328	2,788	2,315	2,166	2,744	3,127	2,643	2,558	2,659	2,238	2,933	1,630	2,267	1,993	1,762	1,957	1,606	1,685	1,326				
対前年比	48.1	45.4	43.2	28.0	43.8	30.5	74.0	88.6	30.3	1.5	-7.5	17.7	-5.1	-2.6	-28.5	-23.9	-9.6	-41.5	-46.1	-49.8				



工業用ミシンの輸入台数、金額(月次) (2022/1~12,2023/1~)

単位:台、百万円、%

	2022.1月	2月	3月	4月	5月	6月	7月	8月	9月	10月	11月	12月	2023.1月	2月	3月	4月	5月	6月	7月	8月	9月	10月	11月	12月
台数	1,266	1,361	1,878	1,244	2,201	1,985	3,071	2,749	2,261	1,811	2,496	1,970	2,443	1,318	2,621	1,021	1,223	1,202	1,334	1,506				
対前年比	0.3	-22.2	-8.3	-27.5	86.4	0.1	185.1	81.0	47.2	36.8	82.2	1.2	93.0	-3.2	39.6	-17.9	-44.4	-39.4	-56.6	-45.2				
金額	143	154	189	151	247	231	363	310	222	235	283	250	263	163	280	159	173	149	178	182				
対前年比	15.1	-8.6	-4.6	-13.5	53.2	23.4	161.3	90.4	16.9	52.2	66.6	13.7	84.8	5.5	48.2	4.9	-30.0	-35.3	-51.0	-41.2				



生産・販売・在庫

(単位:台、百万円、%)

	項目 機種別	2023年 8月									
		生産				販売				在庫	
		数量	前年同期比	金額	前年同期比	数量	前年同期比	金額	前年同期比	数量	前年同期比
家庭用	家庭用ミシン計	3,888	83.6	174	80.2	3,816	83.8	162	81.4	288	83.7
工業用	一本針直線本縫	-	-	-	-	-	-	-	-	-	-
	へり縫	-	-	-	-	-	-	-	-	-	-
	その他の工業用ミシン	-	-	-	-	-	-	-	-	-	-
	工業用ミシン計	4,290	55.4	1,682	69.7	5,379	32.6	1,924	55.0	18,925	143.3
ミシン合計		8,178	66.0	1,856	70.5	9,195	43.7	2,086	56.4	19,213	141.8

1. 出所:経済産業省生産動態統計 2. 在庫は当月末実績を示す。

備考: (1)平成14年1月から家庭用ミシンの機種区分が変更され、手編機は調査対象機種から外れた。

(2)平成17年1月から工業用ミシンの機種区分が変更され、「織物用・ニット縫用・その他」と「その他」が統合されました。

	項目 機種別	2023年 1月～8月									
		生産				販売				在庫	
		数量	前年同期比	金額	前年同期比	数量	前年同期比	金額	前年同期比	数量	前年同期比
家庭用	家庭用ミシン計	31,878	87.4	1,478	85.3	31,932	87.7	1,490	86.4	288	83.7
工業用	一本針直線本縫	-	-	-	-	-	-	-	-	-	-
	へり縫	-	-	-	-	-	-	-	-	-	-
	その他の工業用ミシン	-	-	-	-	-	-	-	-	-	-
	工業用ミシン計	42,673	67.7	14,874	83.3	62,802	53.4	18,542	76.7	18,925	143.3
ミシン合計		74,551	75.0	16,352	83.5	94,734	61.5	20,032	77.3	19,213	141.8

2023年 8月輸出

(財務省関税局調) (単位:台、千円、%)

		韓国		中国		台湾		香港		東アジア8月計		対前年同期比		東アジア1~8月計		対前年同期比			
		数量	金額	数量	金額	数量	金額	数量	金額	数量	金額	数量	金額	数量	金額	数量	金額		
家庭用ミシン	ジグザグ縫(電子速度調整式)									0	0	-	-	0	0	-	-		
	ジグザグ縫(その他)									0	0	-	-	0	0	-	-		
	その他	5	437							5	437	-	-	11	1,105	110.0	137.6		
	小計	5	437	0	0	0	0	0	0	5	437	-	-	11	1,105	110.0	137.6		
	部品 家庭用ミシンのもの				1,435		7,187			0	8,622	-	50.6	0	66,707	-	62.3		
家庭用ミシン合計	5	437	0	1,435	0	7,187	0	0	5	9,059	-	53.1	11	67,812	110.0	62.8			
工業用ミシン	自動式 単針直線(織物用)			3	5,935				21	55,004	24	60,939	240.0	117.5	60	183,072	200.0	321.7	
	自動式 単針直線(その他)									0	0	-	-	0	0	-	-		
	自動式 オーバーロック									0	0	-	-	3	1,897	13.6	26.5		
	自動式 その他	2	19,800	35	98,912					37	118,712	132.1	227.8	329	560,443	68.5	63.3		
	計	2	19,800	38	104,847	0	0	0	21	55,004	61	179,651	107.0	164.4	392	745,412	73.7	78.5	
	その他 単針直線(織物用)									0	0	-	-	87	31,846	27.2	46.8		
	その他 単針直線(その他)				21	4,436					21	4,436	70.0	65.8	278	65,619	58.0	70.1	
	その他 オーバーロック				19	11,708				265	63,394	284	75,102	27.0	71.3	1,161	215,722	19.4	32.1
	その他 その他	1	485	836	129,180	1	416	310	151,196	1,148	281,277	68.9	84.4	8,148	1,919,576	46.5	50.7		
	計	1	485	876	145,324	1	416	575	214,590	1,453	360,815	52.7	79.7	9,674	2,232,763	39.8	48.3		
	小計	3	20,285	914	250,171	1	416	596	269,594	1,514	540,466	53.8	96.1	10,066	2,978,175	40.5	53.5		
	部品	ボビンケース(個)			99,513	17,112	5,103	825	18,466	3,871	123,082	21,808	48.9	51.2	1,237,222	208,266	67.1	66.2	
		カマ(個)	1,695	4,857	77,861	129,661	459	2,717	6,498	12,010	86,513	149,245	111.6	86.3	575,457	1,164,375	60.7	58.7	
		その他		3,762		120,210		9,671		26,838	0	160,481	-	68.7	0	1,233,362	-	60.4	
		小計		8,619		266,983		13,213		42,719	0	331,534	-	73.8	0	2,606,003	-	60.1	
工業用ミシン合計	3	28,904	914	517,154	1	13,629	596	312,313	1,514	872,000	53.8	86.2	10,066	5,584,178	40.5	56.4			
針(千本)	52	1,162	21	329	21	1,101			94	2,592	32.0	36.3	667	24,177	53.4	60.2			
テーブル及びカバー				474				786	0	1,260	-	-	0	1,516	-	559.4			
総計(ミシン合計)	8	20,722	914	250,171	1	416	596	269,594	1,519	540,903	53.9	96.2	10,077	2,979,280	40.5	53.5			
総計	8	30,503	914	519,392	1	21,917	596	313,099	1,519	884,911	53.9	85.5	8,825	5,677,683	41.3	56.5			

		ベトナム		タイ		シンガポール		マレーシア		フィリピン		インドネシア		カンボジア		ラオス		
		数量	金額	数量	金額	数量	金額	数量	金額	数量	金額	数量	金額	数量	金額	数量	金額	
家庭用ミシン	ジグザグ縫(電子速度調整式)																	
	ジグザグ縫(その他)																	
	その他									611	710							
	小計	0	0	0	0	0	0	0	0	611	710	0	0	0	0	0	0	
部品	家庭用ミシンのもの		541				2,937											
	家庭用ミシン合計	0	541	0	0	0	2,937	0	0	611	710	0	0	0	0	0	0	
工業用ミシン	自動式 単針直線(織物用)									1	715							
	自動式 単針直線(その他)																	
	自動式 オーバーロック					5	6,144											
	自動式 その他				1	401	18	30,630								1	387	
	計	0	0	1	401	23	36,774	0	0	1	715	0	0	0	0	1	387	
	その他 単針直線(織物用)					126	11,024											
	その他 単針直線(その他)					47	10,843											
	その他 オーバーロック	7	4,349			10	4,935											
	その他 その他	61	23,187			412	112,102					7	1,338	35	12,437			
	計	68	27,536	0	0	595	138,904	0	0	0	0	7	1,338	35	12,437	0	0	
	小計	68	27,536	1	401	618	175,678	0	0	1	715	7	1,338	35	12,437	1	387	
	部品	ボビンケース(個)	9,890	2,192	352	539												
		カマ(個)	94,444	25,350	875	5,380	947	4,092			10	222	158	449				
		その他		28,459		6,331		16,761		2,478		2,094		3,239				
		小計		56,001		12,250		20,853		2,478		2,316		3,688		0		0
工業用ミシン合計	68	83,537	1	12,651	618	196,531	0	2,478	1	3,031	7	5,026	35	12,437	1	387		
針(千本)			30	628														
テーブル及びカバー										226								
総計(ミシン合計)	68	27,536	1	401	618	175,678	0	0	612	1,425	7	1,338	35	12,437	1	387		
総計	68	84,078	1	13,279	618	199,468	0	2,478	612	3,967	7	5,026	35	12,437	1	387		

		ミャンマー		インド		パキスタン		スリランカ		バングラデシュ		東南アジア8月計		対前年同期比		東南アジア1~8月計		
		数量	金額	数量	金額	数量	金額	数量	金額	数量	金額	数量	金額	数量	金額	数量	金額	
家庭用ミシン	ジグザグ縫(電子速度調整式)	498	2,268					733	978			1,231	3,246	47.7	71.8	13,319	23,848	
	ジグザグ縫(その他)	82	492									82	492	13.2	20.2	2,334	9,498	
	その他	564	2,313									1,175	3,023	238.8	265.6	9,193	28,750	
	小計	1,144	5,073	0	0	0	0	733	978	0	0	2,488	6,761	67.3	83.5	24,846	62,096	
	部品 家庭用ミシンのもの											0	3,478	-	61.3	0	29,733	
	家庭用ミシン合計	1,144	5,073	0	0	0	0	733	978	0	0	2,488	10,239	67.3	74.3	24,846	91,829	
工業用ミシン	自動式 単針直線(織物用)			4	3,341							5	4,056	500.0	314.9	151	155,526	
	自動式 単針直線(その他)											0	0	-	-	0	0	
	自動式 オーバーロック								4	6,162		9	12,306	128.6	151.8	104	60,142	
	自動式 その他			1	2,843	2	4,789	1	1,735			24	40,785	14.5	14.5	1,396	1,451,749	
	計	0	0	5	6,184	2	4,789	5	7,897	0	0	38	57,147	22.0	19.7	1,651	1,667,417	
	その他 単針直線(織物用)											126	11,024	87.5	42.6	1,807	196,329	
	その他 単針直線(その他)											47	10,843	151.6	64.9	899	202,388	
	その他 オーバーロック											17	9,284	10.9	80.5	2,634	377,707	
	その他 その他			88	22,878	29	12,040			15	11,431	647	195,413	15.3	20.2	12,701	2,816,912	
	計	0	0	88	22,878	29	12,040	0	0	15	11,431	837	226,564	18.4	22.2	18,041	3,593,336	
	小計	0	0	93	29,062	31	16,829	5	7,897	15	11,431	875	283,711	18.5	21.7	19,692	5,260,753	
	部品	ボビンケース(個)											10,242	2,731	40.0	32.4	196,917	48,799
		カマ(個)			2,370	4,168	9,514	18,299					108,318	57,960	97.2	81.4	717,295	635,642
		その他				13,598		535			13,535		0	88,679	-	66.3	0	875,347
		小計		0		17,766		18,834			13,535	1,649	0	149,370	-	70.0	0	1,559,788
	工業用ミシン合計	0	0	93	46,828	31	35,663	5	21,432	15	13,080	875	433,081	18.5	28.4	19,692	6,820,541	
	針(千本)			5	546					10	813	45	1,987	61.6	120.9	2,171	40,620	
	テーブル及びカバー											0	226	-	97.0	0	5,215	
	総計(ミシン合計)	1,144	5,073	93	29,062	31	16,829	738	8,875	15	11,431	3,363	290,472	40.0	22.1	44,538	5,322,849	
	総計	1,144	5,073	93	47,374	31	35,663	738	22,410	15	13,893	3,363	445,533	40.0	29.0	44,538	6,958,205	

		対前年同期比		サウジアラビア		カタール		ヨルダン		アラブ首長国連邦		中近東8月計		対前年同期比		中近東1~8月計		
		数量	金額	数量	金額	数量	金額	数量	金額	数量	金額	数量	金額	数量	金額	数量	金額	
家庭用ミシン	ジグザグ縫(電子速度調整式)	48.0	50.6							6,568	18,977	6,568	18,977	149.8	143.1	42,817	130,246	
	ジグザグ縫(その他)	41.8	45.9							4,083	22,753	4,083	22,753	224.2	141.8	18,424	107,271	
	その他	51.7	48.0							10,026	66,196	10,026	66,196	94.7	89.3	55,458	415,383	
	小計	48.6	48.6	0	0	0	0	0	0	20,677	107,926	20,677	107,926	123.1	104.3	116,699	652,900	
	部品 家庭用ミシンのもの	-	46.2		389		261					0	650	-	-	0	10,836	
	家庭用ミシン合計	48.6	47.8	0	389	0	261	0	0	20,677	107,926	20,677	108,576	123.1	104.9	116,699	663,736	
工業用ミシン	自動式 単針直線(織物用)	121.8	760.3									0	0	-	-	867	4,237	
	自動式 単針直線(その他)	-	-									0	0	-	-	0	0	
	自動式 オーバーロック	51.0	65.8							210	1,781	210	1,781	33.2	42.6	2,631	21,744	
	自動式 その他	138.9	79.9							336	626	336	626	-	-	1,027	4,914	
	計	123.9	86.5	0	0	0	0	0	0	546	2,407	546	2,407	86.4	57.6	4,525	30,895	
	その他 単針直線(織物用)	110.3	81.1							985	8,688	985	8,688	93.0	153.8	5,108	34,863	
	その他 単針直線(その他)	47.1	51.1									0	0	-	-	0	0	
	その他 オーバーロック	106.6	128.1							471	3,917	471	3,917	236.7	304.1	2,097	16,578	
	その他 その他	49.6	50.5					2	971	139	793	141	1,764	90.4	232.1	1,725	87,966	
	計	57.1	55.1	0	0	0	0	2	971	1,595	13,398	1,597	14,369	112.9	186.7	8,930	139,407	
	小計	59.8	62.3	0	0	0	0	2	971	2,141	15,805	2,143	16,776	104.7	141.2	13,455	170,302	
	部品	ボビンケース(個)	46.8	50.9	4,000	434					2,600	623	6,600	1,057	-	-	104,330	12,887
		カマ(個)	68.6	80.6							1,290	250	1,290	250	-	-	12,410	7,508
		その他	-	53.2							736	0	736	736	-	145.5	0	43,077
		小計	-	61.6		434		0		0	1,609	0	2,043	2,043	-	403.8	0	63,472
	工業用ミシン合計	59.8	62.1	0	434	0	0	2	971	2,141	17,414	2,143	18,819	104.7	152.0	13,455	233,774	
	針(千本)	141.8	180.1									0	0	-	-	542	6,487	
	テーブル及びカバー	-	216.8									0	0	-	-	0	844	
	総計(ミシン合計)	53.0	62.1	0	0	0	0	2	971	22,818	123,731	22,820	124,702	121.1	108.1	130,154	823,202	
	総計	53.0	62.2	0	823	0	261	2	971	22,818	125,340	22,820	127,395	121.1	110.0	130,154	904,841	

		対前年同期比		ノルウェー		デンマーク		イギリス		オランダ		ベルギー		フランス		ドイツ			
		数量	金額	数量	金額	数量	金額	数量	金額	数量	金額	数量	金額	数量	金額	数量	金額		
家庭用ミシン	ジグザグ縫(電子速度調整式)	85.0	80.7																
	ジグザグ縫(その他)	138.3	113.0																
	その他	85.9	106.1	195	10,603											1,395	74,934		
	小計	91.0	100.8	195	10,603	0	0	0	0	0	0	0	0	0	0	1,395	74,934		
	部品 家庭用ミシンのもの	-	-															296	
	家庭用ミシン合計	91.0	102.5	195	10,603	0	0	0	0	0	0	0	0	0	0	1,395	75,230		
工業用ミシン	自動式 単針直線(織物用)	290.0	162.8																
	自動式 単針直線(その他)	-	-																
	自動式 オーバーロック	97.6	149.8																
	自動式 その他	558.2	20.9							25	59,178								
	計	142.4	76.0	0	0	0	0	0	0	25	59,178	0	0	0	0	0	0		
	その他 単針直線(織物用)	92.1	117.7									45	10,355						
	その他 単針直線(その他)	-	-									92	17,312						
	その他 オーバーロック	247.0	314.8	10	1,014	1	561										159	34,026	
	その他 その他	146.3	177.2									76	19,218				120	37,687	
	計	117.9	164.9	10	1,014	1	561	0	0	213	46,885	0	0	0	0	279	71,713		
	小計	125.1	136.1	10	1,014	1	561	0	0	238	106,063	0	0	0	0	279	71,713		
	部品	ボビンケース(個)	594.5	436.1														395	857
		カマ(個)	208.3	81.7														172	1,268
		その他	-	196.3							2,955	1,457		1,741		5,155		10,740	
		小計	-	186.2		0		0		2,955	1,457		1,741		5,155		12,865		
	工業用ミシン合計	125.1	146.8	10	1,014	1	561	0	2,955	238	107,520	0	1,741	0	5,155	279	84,578		
	針(千本)	78.1	95.7																
	テーブル及びカバー	-	60.5																
	総計(ミシン合計)	93.6	106.5	205	11,617	1	561	0	0	238	106,063	0	0	0	0	1,674	146,647		
	総計	93.6	111.0	205	11,617	1	561	0	2,955	238	107,520	0	1,741	0	5,155	1,674	159,808		

		スイス		ポルトガル		スペイン		イタリア		ポーランド		オーストリア		ルーマニア		ブルガリア		
		数量	金額	数量	金額	数量	金額	数量	金額	数量	金額	数量	金額	数量	金額	数量	金額	
家庭用ミシン	ジグザグ縫(電子速度調整式)																	
	ジグザグ縫(その他)																	
	その他																	
	小計	0	0	0	0	0	0	0	0	0	0	0	0	0	0	0	0	
	部品 家庭用ミシンのもの										629							
	家庭用ミシン合計	0	0	0	0	0	0	0	0	0	629	0	0	0	0	0	0	
工業用ミシン	自動式 単針直線(織物用)																	
	自動式 単針直線(その他)																	
	自動式 オーバーロック																	
	自動式 その他							13	29,487									
	計	0	0	0	0	0	0	13	29,487	0	0	0	0	0	0	0	0	
	その他 単針直線(織物用)																	
	その他 単針直線(その他)																	
	その他 オーバーロック																	
	その他 その他							50	15,300			2	796					
	計	0	0	0	0	0	0	50	15,300	0	0	2	796	0	0	0	0	
	小計	0	0	0	0	0	0	63	44,787	0	0	2	796	0	0	0	0	
	部品	ボビンケース(個)	1,000	330					790	475	898	1,861						
		カマ(個)							183	1,076	1,375	5,383		140	239	81	359	
		その他				474				9,648		12,908			778			
		小計		330		474		0		11,199		20,152		0	1,017		359	
	工業用ミシン合計	0	330	0	474	0	0	63	55,986	0	20,152	2	796	0	1,017	0	359	
	針(千本)					4	605											
	テーブル及びカバー						545											
	総計(ミシン合計)	0	0	0	0	0	0	63	44,787	0	0	2	796	0	0	0	0	
	総計	0	330	0	474	0	1,150	63	55,986	0	20,781	2	796	0	1,017	0	359	

		キプロス		トルコ		リトアニア		ベラルーシ		ウズベキスタン		ヨーロッパ8月計		対前年同期比		ヨーロッパ1~8月計		
		数量	金額	数量	金額	数量	金額	数量	金額	数量	金額	数量	金額	数量	金額	数量	金額	
家庭用ミシン	ジグザグ縫(電子速度調整式)											0	0	-	-	0	0	
	ジグザグ縫(その他)											0	0	-	-	0	0	
	その他											1,590	85,537	99.4	93.6	9,147	501,765	
	小計	0	0	0	0	0	0	0	0	0	0	1,590	85,537	99.3	93.3	9,147	501,765	
	部品 家庭用ミシンのもの											0	925	-	176.9	0	12,750	
	家庭用ミシン合計	0	0	0	0	0	0	0	0	0	0	1,590	86,462	99.3	93.7	9,147	514,515	
工業用ミシン	自動式 単針直線(織物用)											0	0	-	-	119	195,888	
	自動式 単針直線(その他)											0	0	-	-	0	0	
	自動式 オーバーロック											0	0	-	-	3	2,057	
	自動式 その他				1	3,700						39	92,365	70.9	92.0	417	824,309	
	計	0	0	1	3,700	0	0	0	0	0	0	39	92,365	42.9	53.5	539	1,022,254	
	その他 単針直線(織物用)											45	10,355	32.6	43.2	1,024	190,531	
	その他 単針直線(その他)											92	17,312	4,600.0	2,545.9	436	100,624	
	その他 オーバーロック				158	18,311					6	1,969	334	55,881	121.0	165.4	2,259	398,200
	その他 その他				245	44,955	5	2,998			9	7,891	507	128,845	57.5	81.4	5,203	1,218,034
	計	0	0	403	63,266	5	2,998	0	0	15	9,860	978	212,393	75.4	98.0	8,922	1,907,389	
	小計	0	0	404	66,966	5	2,998	0	0	15	9,860	1,017	304,758	73.3	78.2	9,461	2,929,643	
	部品	ポビンケース(個)				3,480	1,410						6,563	4,933	28.7	44.0	175,452	73,589
		カマ(個)				3,734	7,761						5,685	16,086	71.9	81.6	47,716	128,299
		その他					3,289		2,179		860		0	52,184	-	154.8	0	412,602
		小計		0			12,460		2,179		860	0	0	73,203	-	113.3	0	614,490
工業用ミシン合計	0	0	404	79,426	5	5,177	0	860	15	9,860	1,017	377,961	73.3	83.2	9,461	3,544,133		
針(千本)											4	605	2.5	39.5	186	7,308		
テーブル及びカバー											0	545	-	-	0	1,148		
総計(ミシン合計)	0	0	404	66,966	5	2,998	0	0	15	9,860	2,607	390,295	87.2	81.1	18,608	3,431,408		
総計	0	0	404	79,426	5	5,177	0	860	15	9,860	2,607	465,573	87.2	85.0	18,608	4,067,104		

		対前年同期比		カナダ		アメリカ合衆国		北米8月計		対前年同期比		北米1~8月計		対前年同期比		メキシコ		
		数量	金額	数量	金額	数量	金額	数量	金額	数量	金額	数量	金額	数量	金額	数量	金額	
家庭用ミシン	ジグザグ縫(電子速度調整式)	-	-					0	0	-	-	0	0	-	-			
	ジグザグ縫(その他)	-	-					0	0	-	-	0	0	-	-			
	その他	86.2	89.7			936	48,700	936	48,700	78.3	70.9	5,559	318,081	72.4	71.2			
	小計	76.8	79.0	0	0	936	48,700	936	48,700	78.3	70.9	5,559	318,081	71.8	68.6	0	0	
	部品 家庭用ミシンのもの	-	113.1				9,400	0	9,400	-	534.1	0	32,949	-	172.1			
	家庭用ミシン合計	76.8	79.6	0	0	936	58,100	936	58,100	78.3	82.5	5,559	351,030	71.8	72.7	0	0	
工業用ミシン	自動式 単針直線(織物用)	330.6	271.0			21	60,359	21	60,359	-	-	128	292,396	-	-			
	自動式 単針直線(その他)	-	-					0	0	-	-	0	0	-	-			
	自動式 オーバーロック	100.0	129.1					0	0	-	-	0	0	-	-			
	自動式 その他	103.5	112.5			5	23,084	5	23,084	26.3	48.3	186	546,006	80.5	114.6	10	25,813	
	計	121.9	126.8	0	0	26	83,443	26	83,443	136.8	174.5	314	838,402	135.9	175.9	10	25,813	
	その他 単針直線(織物用)	100.3	115.4			3	1,390	3	1,390	4.7	32.1	1,031	99,956	86.1	73.0			
	その他 単針直線(その他)	134.6	125.6			15	7,769	15	7,769	31.3	73.6	2,572	408,899	94.5	101.0			
	その他 オーバーロック	106.0	131.7			36	13,889	36	13,889	12.9	20.5	151	57,974	10.9	21.2			
	その他 その他	105.7	111.8			111	33,892	111	33,892	18.3	19.7	1,467	497,613	42.0	54.2			
	計	106.2	116.5	0	0	165	56,940	165	56,940	16.5	22.3	5,221	1,064,442	59.4	61.4	0	0	
	小計	107.0	119.9	0	0	191	140,383	191	140,383	18.7	46.4	5,535	1,902,844	61.3	86.1	10	25,813	
	部品	ポビンケース(個)	84.5	100.4	2,000	1,747	6,698	5,051	8,698	6,798	63.9	90.2	73,663	54,026	75.4	105.3		
		カマ(個)	78.6	86.2			6,789	7,969	6,789	7,969	118.8	30.9	33,504	143,789	86.8	82.3	452	1,730
		その他	-	128.8		388		70,757	0	71,145	-	74.7	0	688,398	-	100.8		17,267
		小計	-	113.3		2,135		83,777	0	85,912	-	66.8	0	886,213	-	97.5		18,997
工業用ミシン合計	107.0	118.7	0	2,135	191	224,160	191	226,295	18.7	52.5	5,535	2,789,057	61.3	89.4	10	44,810		
針(千本)	73.5	166.4	2	313	57	2,612	59	2,925	78.7	97.4	448	19,754	96.1	93.0				
テーブル及びカバー	-	346.8				370	0	370	-	40.1	0	10,089	-	134.6				
総計(ミシン合計)	89.7	111.5	0	0	1,127	189,083	1,127	189,083	50.9	50.9	11,094	2,220,925	66.1	83.1	10	25,813		
総計	89.7	111.8	0	2,448	1,127	285,242	1,127	287,690	50.9	56.9	11,094	3,169,930	66.1	87.3	10	44,810		

		グアテマラ		ホンジュラス		エルサルバドル		ニカラグア		ドミニカ共和国		中米8月計		対前年同期比		中米1~8月計		
		数量	金額	数量	金額	数量	金額	数量	金額	数量	金額	数量	金額	数量	金額	数量	金額	
家庭用 ミシン	ジグザグ縫(電子速度調整式)											0	0	-	-	0	0	
	ジグザグ縫(その他)											0	0	-	-	0	0	
	その他											0	0	-	-	0	0	
	小計	0	0	0	0	0	0	0	0	0	0	0	0	-	-	0	0	
	部品 家庭用ミシンのもの											0	0	-	-	0	0	
	家庭用ミシン合計	0	0	0	0	0	0	0	0	0	0	0	0	-	-	0	0	
工業用 ミシン	自動式 単針直線(織物用)											0	0	-	-	0	0	
	自動式 単針直線(その他)											0	0	-	-	0	0	
	自動式 オーバーロック											0	0	-	-	0	0	
	自動式 その他											10	25,813	142.9	157.7	12	31,024	
	計	0	0	0	0	0	0	0	0	0	0	10	25,813	142.9	157.7	12	31,024	
	その他 単針直線(織物用)											0	0	-	-	24	6,135	
	その他 単針直線(その他)											0	0	-	-	41	6,860	
	その他 オーバーロック											0	0	-	-	0	0	
	その他 その他											0	0	-	-	1,218	162,140	
	計	0	0	0	0	0	0	0	0	0	0	0	0	-	-	1,283	175,135	
	小計	0	0	0	0	0	0	0	0	0	0	10	25,813	16.4	65.1	1,295	206,159	
	部品	ボビンケース(個)											0	0	-	-	30	262
		カマ(個)							144	267			596	1,997	33.0	193.1	908	3,355
		その他		421		13,275		1,403				3,745	0	36,111	-	94.4	0	234,217
		小計		421		13,275		1,403		267		3,745	0	38,108	-	97.0	0	237,834
工業用ミシン合計	0	421	0	13,275	0	1,403	0	267	0	3,745	10	63,921	16.4	81.0	1,295	443,993		
針(千本)											0	0	-	-	50	370		
テーブル及びカバー											0	0	-	-	0	1,008		
総計(ミシン合計)	0	0	0	0	0	0	0	0	0	0	10	25,813	16.4	65.1	1,295	206,159		
総計	0	421	0	13,275	0	1,403	0	267	0	3,745	10	63,921	16.4	81.0	974	445,371		

		対前年同期比		コロンビア		エクアドル		ペルー		ブラジル		ウルグアイ		南米8月計		対前年同期比		
		数量	金額	数量	金額	数量	金額	数量	金額	数量	金額	数量	金額	数量	金額	数量	金額	
家庭用 ミシン	ジグザグ縫(電子速度調整式)	-	-											0	0	-	-	
	ジグザグ縫(その他)	-	-											0	0	-	-	
	その他	-	-											0	0	-	-	
	小計	-	-	0	0	0	0	0	0	0	0	0	0	0	0	-	-	
	部品 家庭用ミシンのもの	-	-											0	0	-	-	
	家庭用ミシン合計	-	-	0	0	0	0	0	0	0	0	0	0	0	0	-	-	
工業用 ミシン	自動式 単針直線(織物用)	-	-											0	0	-	-	
	自動式 単針直線(その他)	-	-											0	0	-	-	
	自動式 オーバーロック	-	-											0	0	-	-	
	自動式 その他	36.4	90.2											0	0	-	-	
	計	36.4	90.2	0	0	0	0	0	0	0	0	0	0	0	0	-	-	
	その他 単針直線(織物用)	-	-											0	0	-	-	
	その他 単針直線(その他)	-	-											0	0	-	-	
	その他 オーバーロック	-	-											0	0	-	-	
	その他 その他	99.1	66.9			101	13,380							101	13,380	58.4	53.7	
	計	87.3	59.9	0	0	101	13,380	0	0	0	0	0	0	101	13,380	46.1	47.8	
	小計	86.2	63.1	0	0	101	13,380	0	0	0	0	0	0	101	13,380	46.1	47.8	
	部品	ボビンケース(個)	0.1	2.5	294	266									294	266	11.8	31.1
		カマ(個)	18.4	67.1	129	612					524	1,475	83	909	736	2,996	126.5	271.9
		その他	-	72.8		3,296					815	3,961		2,228	0	10,300	-	101.4
		小計	-	70.6		4,174		0			815	5,436		3,137	0	13,562	-	111.9
工業用ミシン合計	86.2	66.9	0	4,174	101	13,380	0	815	0	5,436	0	3,137	101	26,942	46.1	67.2		
針(千本)	-	-											0	0	-	-		
テーブル及びカバー	-	-											0	0	-	-		
総計(ミシン合計)	86.2	63.1	0	0	101	13,380	0	0	0	0	0	0	101	13,380	46.1	47.8		
総計	84.7	67.1	0	4,174	101	13,380	0	815	0	5,436	0	3,137	101	26,942	46.1	67.2		

		南米1~8月計		対前年同期比		モロッコ		チュニジア		エジプト		ナイジェリア		エチオピア		ウガンダ			
		数量	金額	数量	金額	数量	金額	数量	金額	数量	金額	数量	金額	数量	金額	数量	金額		
家庭用ミシン	ジグザグ縫(電子速度調整式)	0	0	-	-														
	ジグザグ縫(その他)	0	0	-	-														
	その他	0	0	-	-							30	240			6	300		
	小計	0	0	-	-	0	0	0	0	0	0	30	240	0	0	6	300		
	部品 家庭用ミシンのもの	0	0	-	-														
	家庭用ミシン合計	0	0	-	-	0	0	0	0	0	0	30	240	0	0	6	300		
工業用ミシン	自動式 単針直線(織物用)	1	4,292	-	-														
	自動式 単針直線(その他)	0	0	-	-														
	自動式 オーバーロック	0	0	-	-														
	自動式 その他	19	5,253	65.5	58.0														
	計	20	9,545	69.0	105.3	0	0	0	0	0	0	0	0	0	0	0	0	0	
	その他 単針直線(織物用)	0	0	-	-														
	その他 単針直線(その他)	3	1,019	-	-														
	その他 オーバーロック	91	13,101	171.7	320.6														
	その他 その他	1,244	161,562	97.1	86.3														
	計	1,338	175,682	100.3	91.9	0	0	0	0	0	0	0	0	0	0	0	0	0	
	小計	1,358	185,227	99.6	92.5	0	0	0	0	0	0	0	0	0	0	0	0	0	
	部品	ボビンケース(個)	23,198	12,524	86.0	147.8													
		カマ(個)	16,500	49,086	156.5	178.9			27	305									
		その他	0	89,844	-	120.4				848		4,684		288		1,101			
		小計	0	151,454	-	137.0				848		4,989		288		1,101			0
工業用ミシン合計	1,358	336,681	99.6	108.3	0	848	0	4,989	0	288	0	0	0	1,101	0	0			
針(千本)	6	1,326	300.0	203.1															
テーブル及びカバー	0	0	-	-															
総計(ミシン合計)	1,358	185,227	99.6	92.5	0	0	0	0	0	0	30	240	0	0	6	300			
総計	1,358	338,007	99.6	108.1	0	848	0	4,989	0	288	30	240	0	1,101	6	300			

		モーリシャス		南アフリカ		ルワンダ		アフリカ8月計		対前年同期比		アフリカ1~8月計		対前年同期比		オーストラリア		
		数量	金額	数量	金額	数量	金額	数量	金額	数量	金額	数量	金額	数量	金額	数量	金額	
家庭用ミシン	ジグザグ縫(電子速度調整式)							0	0	-	-	64	224	28.4	20.0			
	ジグザグ縫(その他)							0	0	-	-	203	1,166	-	-			
	その他							36	540	-	-	513	3,087	649.4	1,229.9			
	小計	0	0	0	0	0	0	36	540	45.0	135.0	780	4,477	256.6	326.5	0	0	
	部品 家庭用ミシンのもの							0	0	-	-	0	688	-	-			
	家庭用ミシン合計	0	0	0	0	0	0	36	540	45.0	135.0	780	5,165	256.6	376.7	0	0	
工業用ミシン	自動式 単針直線(織物用)							0	0	-	-	0	0	-	-			
	自動式 単針直線(その他)							0	0	-	-	0	0	-	-			
	自動式 オーバーロック							0	0	-	-	0	0	-	-			
	自動式 その他							0	0	-	-	0	0	-	-			
	計	0	0	0	0	0	0	0	0	-	-	0	0	-	-	0	0	
	その他 単針直線(織物用)							0	0	-	-	0	0	-	-			
	その他 単針直線(その他)							0	0	-	-	0	0	-	-			
	その他 オーバーロック							0	0	-	-	0	0	-	-			
	その他 その他							0	0	-	-	520	45,086	174.5	157.7	20	746	
	計	0	0	0	0	0	0	0	0	-	-	520	45,086	174.5	157.7	20	746	
	小計	0	0	0	0	0	0	0	0	-	-	520	45,086	174.5	157.7	20	746	
	部品	ボビンケース(個)							0	0	-	-	7,940	1,154	1,532.8	160.9		
		カマ(個)			111	453			138	758	97.2	162.3	4,499	13,311	164.6	172.2		
		その他		283					0	7,204	-	143.4	0	57,021	-	121.6		564
		小計		283		453		0	0	7,962	-	145.1	0	71,486	-	129.2		564
工業用ミシン合計	0	283	0	453	0	0	0	7,962	-	145.1	520	116,572	174.5	138.9	20	1,310		
針(千本)							0	0	-	-	0	0	-	-				
テーブル及びカバー							0	0	-	-	0	0	-	-				
総計(ミシン合計)	0	0	0	0	0	0	36	540	45.0	135.0	1,300	49,563	215.9	165.4	20	746		
総計	0	283	0	453	0	0	36	8,502	45.0	144.4	1,300	121,737	215.9	142.0	20	1,310		

		大洋州8月計		対前年同期比		大洋州1~8月計		対前年同期比		総計8月計		対前年同期比		総計1~8月計		対前年同期比		
		数量	金額	数量	金額	数量	金額	数量	金額	数量	金額	数量	金額	数量	金額	数量	金額	
家庭用 ミシン	ジグザグ縫(電子速度調整式)	0	0	-	-	0	0	-	-	7,799	22,223	110.6	120.4	61,281	170,710	70.9	66.5	
	ジグザグ縫(その他)	0	0	-	-	0	0	-	-	4,165	23,245	170.5	125.7	23,402	134,770	106.2	65.3	
	その他	0	0	-	-	575	39,351	170.6	232.2	13,768	204,433	98.9	86.0	90,217	1,420,430	77.8	87.1	
	小計	0	0	-	-	575	39,351	170.6	232.2	25,732	249,901	109.9	91.0	174,900	1,725,910	77.9	82.4	
	部品 家庭用ミシンのもの	0	0	-	-	0	0	-	-	0	23,075	-	91.4	0	155,845	-	75.5	
	家庭用ミシン合計	0	0	-	-	575	39,351	170.6	223.5	25,732	272,976	109.9	91.0	174,900	1,881,755	77.9	81.8	
工業用 ミシン	自動式 単針直線(織物用)	0	0	-	-	0	0	-	-	50	125,354	106.4	99.9	1,752	872,480	222.1	567.5	
	自動式 単針直線(その他)	0	0	-	-	0	0	-	-	0	0	-	-	0	0	-	-	
	自動式 オーバーロック	0	0	-	-	0	0	-	-	219	14,087	33.3	80.0	2,823	86,426	75.7	70.6	
	自動式 その他	0	0	-	-	7	47,415	-	-	451	301,385	164.6	60.6	3,547	3,658,614	132.9	89.7	
	計	0	0	-	-	7	47,415	-	-	720	440,826	73.5	68.9	8,122	4,617,520	113.0	106.0	
	その他 単針直線(織物用)	0	0	-	-	0	0	-	-	1,159	31,457	81.9	46.6	9,999	603,580	96.2	89.5	
	その他 単針直線(その他)	0	0	-	-	58	7,435	126.1	136.2	175	40,360	157.7	116.4	4,527	845,886	81.7	84.3	
	その他 オーバーロック	0	0	-	-	0	0	-	-	1,142	158,073	56.8	71.0	9,049	1,133,405	67.4	68.6	
	その他 その他	20	746	-	-	31	3,902	182.4	102.3	2,675	655,317	34.5	39.1	33,286	7,025,496	58.6	57.8	
	計	20	746	-	-	89	11,337	141.3	122.3	5,151	885,207	45.6	44.2	56,861	9,608,367	66.0	62.1	
	小計	20	746	-	-	96	58,752	152.4	633.6	5,871	1,326,033	47.8	50.2	64,983	14,225,887	69.6	71.7	
	部品																	
	ボビンケース(個)	0	0	-	-	0	0	-	-	155,479	37,593	49.2	53.2	1,836,027	424,890	67.7	74.8	
	カマ(個)	0	0	-	-	0	0	-	-	210,065	237,261	102.4	81.2	1,416,004	2,167,241	66.4	68.1	
	その他	0	564	-	-	0	9,786	-	140.0	0	427,404	-	77.7	0	3,708,779	-	71.0	
小計	0	564	-	-	0	9,786	-	140.0	0	702,258	-	76.9	0	6,300,910	-	70.3		
工業用ミシン合計	20	1,310	-	-	96	68,538	152.4	421.4	5,871	2,028,291	47.8	57.0	64,983	20,526,797	69.6	71.3		
針(千本)	0	0	-	-	0	0	-	-	202	8,109	33.7	60.8	4,237	104,592	97.3	106.3		
テーブル及びカバー	0	0	-	-	0	0	-	-	0	2,401	-	207.9	0	19,820	-	166.6		
総計(ミシン合計)	20	746	40.0	33.0	671	98,103	167.8	374.1	31,603	1,575,934	88.5	54.0	239,883	15,951,797	75.5	72.8		
総計	20	1,310	40.0	52.2	671	107,889	167.8	315.5	31,603	2,311,777	88.5	59.7	239,883	22,532,964	75.5	72.2		

2023年 8月 輸入

(財務省関税局調)

(単位:台、千円、%)

		韓国		中国		台湾		ベトナム		タイ	
		数量	金額	数量	金額	数量	金額	数量	金額	数量	金額
家庭用 ミシン	完成品(頭部含む)			24,382	135,719	9,817	195,063	8,296	98,502	1,689	20,767
	部品				1,553		59,743		6,743		1,637
家庭用合計		0	0	24,382	137,272	9,817	254,806	8,296	105,245	1,689	22,404
工業用 ミシン	自動式:単針直線			254	37,978						
	自動式:オーバーロック			19	1,607						
	自動式:その他			364	17,287	305	57,853	31	14,089		
	自動式計	0	0	637	56,872	305	57,853	31	14,089	0	0
	その他:単針直線			144	12,189			22	910		
	その他:オーバーロック			132	10,573						
	その他:その他			229	23,549						
	その他計	0	0	505	46,311	0	0	22	910	0	0
小計	0	0	1,142	103,183	305	57,853	53	14,999	0	0	
部品			7,263		241,961		110,008		180,050		
工業用合計		0	7,263	1,142	345,144	305	167,861	53	195,049	0	0
針(千本)				57	266			27,738	116,145		
テーブル及びカバー					6,616		219				
総計(ミシン合計)		0	0	25,524	238,902	10,122	252,916	8,349	113,501	1,689	20,767
総計		0	7,263	25,524	489,298	10,122	422,886	8,349	416,439	1,689	22,404

		シンガポール		インド		ドイツ		スイス		アメリカ合衆国	
		数量	金額	数量	金額	数量	金額	数量	金額	数量	金額
家庭用 ミシン	完成品(頭部含む)									1	764
	部品										
家庭用合計		0	0	0	0	0	0	0	0	1	764
工業用 ミシン	自動式:単針直線					5	5,799				
	自動式:オーバーロック										
	自動式:その他					1	349				
	自動式計	0	0	0	0	6	6,148	0	0	0	0
	その他:単針直線										
	その他:オーバーロック										
	その他:その他										
その他計	0	0	0	0	0	0	0	0	0	0	
小計	0	0	0	0	6	6,148	0	0	0	0	
部品			824				667		280		1,087
工業用合計		0	824	0	0	6	6,815	0	280	0	1,087
針(千本)				41	1,031						
テーブル及びカバー											
総計(ミシン合計)		0	0	0	0	6	6,148	0	0	1	764
総計		0	824	0	1,031	6	6,815	0	280	1	1,851

		総計8月計		対前年同期比		累計1～8月計		対前年同期比	
		数量	金額	数量	金額	数量	金額	数量	金額
家庭用 ミシン	完成品(頭部含む)	44,185	450,815	98.0	96.3	349,763	3,848,000	87.6	83.5
	部品	0	69,676	-	76.9	0	561,430	-	76.6
家庭用合計		44,185	520,491	98.0	93.2	349,763	4,409,430	87.6	82.6
工業用 ミシン	自動式:単針直線	259	43,777	100.8	158.2	1,367	165,510	136.6	91.7
	自動式:オーバロック	19	1,607	28.4	33.0	893	81,686	522.2	267.8
	自動式:その他	701	89,578	238.4	131.9	3,974	653,559	170.9	147.8
	自動式計	979	134,962	158.4	134.4	6,234	900,755	178.3	137.9
	その他:単針直線	166	13,099	57.2	55.5	2,392	211,439	160.6	166.5
	その他:オーバロック	132	10,573	12.5	13.2	1,544	97,358	27.0	24.7
	その他:その他	229	23,549	29.1	22.3	2,498	338,600	49.4	55.1
	その他計	527	47,221	24.7	22.5	6,434	647,397	52.5	57.0
	小計	1,506	182,183	54.8	58.8	12,668	1,548,152	80.4	86.5
部品	0	542,140	-	50.7	0	5,035,620	-	66.7	
工業用合計		1,506	724,323	54.8	52.5	12,668	6,583,772	80.4	70.5
針(千本)		27,836	117,442	144.1	197.9	231,654	835,638	124.2	145.4
テーブル及びカバー		0	6,835	-	55.7	0	105,641	-	81.3
総計(ミシン合計)		45,691	632,998	95.6	81.4	362,431	5,396,152	87.3	84.4
総計		45,691	1,369,091	95.6	68.1	362,431	11,934,481	87.3	77.6

価格(税込) 660円