

2023 — 10

No. 844

# **JASMA**

(生産・輸出・輸入統計)

一般社団法人日本縫製機械工業会

JAPAN SEWING MACHINERY MANUFACTURERS ASSOCIATION

105-0004 東京都港区新橋5-25-3

電話 03-6435-8190

FAX 03-6435-8192

URL <https://www.jasma.or.jp>

# JASMA

(生産・輸出・輸入統計)

## 2023年10月分 目次

I	10月の概況	1
II	月次推移グラフ(2022年1月～12月 2023年1月～)	
	1家庭用ミシンの生産、販売、在庫台数	3
	2家庭用ミシンの生産、販売金額	4
	3家庭用ミシンの輸出台数、金額	5
	4家庭用ミシンの輸出台数、金額	6
	5工業用ミシンの生産、販売、在庫台数	7
	6工業用ミシンの生産、販売金額	8
	7工業用ミシンの輸出台数、金額	9
	8工業用ミシンの輸出台数、金額	10
III	生産、販売、在庫データ (10月分)	11
IV	国別、地域別輸出データ (10月分)	12
V	国別、地域別輸入データ (10月分)	18

## 2023年10月の概況

### I. ミシン

#### 「生産」

(1)10月実績 (単位:台、百万円、%)

	数量	前年同期比	金額	前年同期比
ミシン合計	5,991	48.9	1,556	67.4
家庭用ミシン計	2,965	62.7	135	60.8
工業用ミシン計	3,026	40.2	1,421	68.1

(2)1～10月実績 (単位:台、百万円、%)

	数量	前年同期比	金額	前年同期比
ミシン合計	87,591	70.5	19,438	79.0
家庭用ミシン計	38,546	84.0	1,777	81.7
工業用ミシン計	49,045	62.6	17,661	78.8

① 10月のミシン生産は、「家庭用」は2,965台、135百万円で、前年同期比62.7%(台数)、60.8%(金額)、「工業用」は3,026台、1,421百万円で、前年同期比40.2%(台数)、68.1%(金額)である。

② 前月比では、「家庭用」は台数で80.1%、金額で82.3%、「工業用」は台数で90.4%、金額で104.0%である。

#### 「販売」

(1)10月実績 (単位:台、百万円、%)

	数量	前年同期比	金額	前年同期比
ミシン合計	7,298	38.9	1,687	52.5
家庭用ミシン計	3,003	62.3	143	59.3
工業用ミシン計	4,295	30.8	1,544	52.0

(2)1～10月実績 (単位:台、百万円、%)

	数量	前年同期比	金額	前年同期比
ミシン合計	112,110	58.3	23,987	73.3
家庭用ミシン計	38,853	84.3	1,838	83.1
工業用ミシン計	73,257	50.1	22,149	72.6

① 10月のミシン販売は、「家庭用」は3,003台、143百万円で、前年同期比62.3%(台数)、59.3%(金額)、「工業用」は4,295台、1,544百万円で、前年同期比30.8%(台数)、52.0%(金額)である。

② 前月比では、「家庭用」は台数で76.6%、金額で69.8%、「工業用」は台数で69.7%、金額で74.8%である。

### 「輸出」

#### 地域別輸出実績(10月)

(単位:台、千円、%、部品含まず)

	家庭用ミシン		前年同期比		工業用ミシン		前年同期比		合計		前年同期比	
	数量	金額	数量	金額	数量	金額	数量	金額	数量	金額	数量	金額
東アジア	0	0	-	-	1,178	348,207	45.4	39.1	1,178	348,207	45.4	39.1
東南アジア	6,233	14,376	112.4	73.6	718	196,075	21.7	20.5	6,951	210,451	78.5	21.5
中近東	22,776	113,384	102.7	90.4	2,203	18,455	142.1	119.2	24,979	131,839	105.3	93.6
ヨーロッパ	1,100	59,003	38.3	39.2	1,041	221,032	79.6	74.7	2,141	280,035	51.2	62.7
北米	834	44,888	167.5	127.4	398	138,205	49.7	37.7	1,232	183,093	94.8	45.5
中米	0	0	-	-	154	34,102	64.2	61.0	154	34,102	64.2	61.0
南米	312	3,467	-	-	26	8,189	5.9	11.6	338	11,656	76.8	16.5
アフリカ	130	740	-	-	193	6,362	9,650.0	1,036.2	323	7,102	16,150.0	1,156.7
大洋州	110	6,806	71.0	84.7	9	1,031	30.0	25.3	119	7,837	64.3	64.7
合計	31,495	242,664	100.8	71.6	5,920	971,658	57.6	36.5	37,415	1,214,322	90.1	40.5
前年同期比	100.8	71.6	-	-	57.6	36.5	-	-	90.1	40.5	-	-
前月比	120.9	99.7	-	-	97.0	71.9	-	-	116.3	76.1	-	-
累計	232,448	2,211,881	82.1	83.2	77,008	16,549,502	68.0	66.1	309,456	18,761,383	78.1	67.7
前年同期比	82.1	83.2	-	-	68.0	66.1	-	-	78.1	67.7	-	-

#### 国別輸出実績(10月)

(単位:台、千円、%、部品含まず)

	家庭用ミシン		前年同期比		工業用ミシン		前年同期比		合計		前年同期比	
	数量	金額	数量	金額	数量	金額	数量	金額	数量	金額	数量	金額
1. シンガポール	0	0	-	-	263	73,257	9.2	9.1	263	73,257	9.2	9.1
2. 香港	0	0	-	-	483	184,704	44.1	36.5	483	184,704	44.1	36.5
3. アメリカ	834	44,888	167.5	127.4	398	138,205	49.7	37.7	1,232	183,093	94.8	45.5
4. 中国	0	0	-	-	547	128,939	38.1	35.4	547	128,939	38.1	35.4
5. トルコ	0	0	-	-	520	66,735	94.5	64.4	520	66,735	94.5	64.4
6. ドイツ	875	46,254	33.5	33.6	237	58,611	51.4	83.6	1,112	104,865	36.2	50.5
7. オランダ	0	0	-	-	30	6,831	32.3	7.8	30	6,831	32.3	7.8
8. アラブ首長国連邦	22,776	113,384	110.9	94.5	2,203	18,455	142.1	119.2	24,979	131,839	113.1	97.3
9. バングラデシュ	0	0	-	-	22	10,948	25.6	36.3	22	10,948	25.6	36.3
10. インド	0	0	-	-	51	16,281	39.5	32.5	51	16,281	39.5	32.5
合計(その他含む)	31,495	242,664	100.8	71.6	5,920	971,658	57.6	36.5	37,415	1,214,322	90.1	40.5
前年同期比	100.8	71.6	-	-	57.6	36.5	-	-	90.1	40.5	-	-
前月比	120.9	99.7	-	-	97.0	71.9	-	-	116.3	76.1	-	-
累計	232,448	2,211,881	82.1	83.2	77,008	16,549,502	68.0	66.1	309,456	18,761,383	78.1	67.7
前年同期比	82.1	83.2	-	-	68.0	66.1	-	-	78.1	67.7	-	-

※順位は前年の「合計金額(家庭用ミシン+工業用ミシン)」上位10カ国

- 10月の輸出は、「家庭用」は31,495台、242,664千円で、前年同期比100.8%(台数)、71.6%(金額)、「工業用」は5,920台、971,658千円で、前年同期比57.6%(台数)、36.5%(金額)である。
- 前月比では、「家庭用」は台数で120.9%、金額で99.7%、「工業用」は台数で97.0%、金額で71.9%である。
- 国別の輸出では、「家庭用」は主要国の「アメリカ」が前年同期比167.5%(台数)、127.4%(金額)である。「アラブ首長国連邦」が、110.9%(台数)、94.5%(金額)である。「工業用」は主要国の「シンガポール」が前年同期比9.2%(台数)、9.1%(金額)、「中国」が前年同期比38.1%(台数)、35.4%(金額)、「アメリカ」が前年同期比49.7%(台数)、37.7%(金額)、「香港」が前年同期比44.1%(台数)、36.5%(金額)である。

「輸入」 国別輸入実績(10月) (単位:台、千円、%、部品含まず)

	家庭用マシン		前年同期比		工業用マシン		前年同期比		合計		前年同期比	
	数量	金額	数量	金額	数量	金額	数量	金額	数量	金額	数量	金額
1. 中国	12,097	188,430	42.9	104.1	261	83,741	17.5	57.7	12,358	272,171	41.7	83.4
2. 台湾	7,645	160,182	87.0	100.1	208	37,204	106.1	84.6	7,853	197,386	87.5	96.7
3. ベトナム	10,884	143,136	108.8	106.1	113	10,206	100.9	27.7	10,997	153,342	108.8	89.3
4. タイ	4,580	53,421	195.6	180.8	0	0	-	-	4,580	53,421	195.6	180.8
5. ドイツ	0	0	-	-	1	9,229	33.3	182.8	1	9,229	33.3	182.8
6. イタリア	0	0	-	-	1	7,964	100.0	714.3	1	7,964	100.0	714.3
7. フィリピン	0	0	-	-	0	0	-	-	0	0	-	-
8. チェコ	0	0	-	-	0	0	-	-	0	0	-	-
9. オランダ	0	0	-	-	0	0	-	-	0	0	-	-
10. アメリカ	0	0	-	-	1	3,418	50.0	990.7	1	3,418	50.0	990.7
合計(その他含)	35,206	545,169	71.4	107.8	585	151,762	32.3	64.5	35,791	696,931	70.0	94.1
前年同期比	71.4	107.8	-	-	32.3	64.5	-	-	70.0	94.1	-	-
前月比	115.3	121.8	-	-	52.9	88.7	-	-	113.1	112.7	-	-
累計	415,506	4,840,794	86.5	86.8	14,358	1,870,938	72.4	83.3	429,864	6,711,732	86.0	85.8
前年同期比	86.5	86.8	-	-	72.4	83.3	-	-	86.0	85.8	-	-

※順位は前年の「合計金額(家庭用マシン+工業用マシン)」上位10カ国

- ① 10月の輸入は、「家庭用」は35,206台、545,169千円で、前年同期比71.4%(台数)、107.8%(金額)、「工業用」は585台、151,762千円で、前年同期比32.3%(台数)、64.5%(金額)である。  
 国別の占有率をみると、「家庭用」は「中国」が台数で34.4%、金額で34.6%、「台湾」が台数で21.7%、金額で29.4%である。  
 「工業用」は「中国」が台数で44.6%、金額で55.2%、「台湾」が台数で35.6%、金額で24.5%である。
- ② 前月比では、「家庭用」は台数で115.3%、金額で121.8%、「工業用」は台数で52.9%、金額で88.7%である。

II. 部品  
「輸出」

地域別輸出実績(10月) (単位:千円、%)

	家庭用マシン部品		工業用マシン部品				前年同期比	針	前年同期比	テーブル、カバー	前年同期比
	家庭用シンのもの	前年同期比	ホビニケース	カマ	その他	合計					
東アジア	7,574	67.5	58,825	211,741	151,172	421,738	69.5	3,966	45.5	294	-
東南アジア	7,550	255.8	6,669	71,883	83,672	162,224	46.8	2,045	93.5	13,637	4,515.6
中近東	0	-	1,526	4,550	5,798	11,874	192.1	379	-	0	-
ヨーロッパ	792	75.4	14,598	27,108	52,265	93,971	92.4	948	-	912	-
北米	2,226	112.9	6,440	13,958	74,280	94,678	63.1	4,267	71.2	2,284	45.2
中米	0	-	224	1,343	18,057	19,624	54.2	4,250	-	0	-
南米	0	-	2,205	3,458	10,362	16,025	99.4	423	80.1	0	-
アフリカ	0	-	0	0	9,397	9,397	118.4	0	-	0	-
大洋州	0	-	0	0	0	0	-	0	-	0	-
合計	18,142	105.6	90,487	334,041	405,003	829,531	65.2	16,278	91.5	17,127	320.1
前年同期比	105.6	-	114.6	66.9	58.4	65.2	-	91.5	-	320.1	-
前月比	72.4	-	150.0	124.6	83.1	101.7	-	188.8	-	5,946.9	-
累計	199,043	80.7	575,694	2,769,475	4,601,166	7,946,335	70.6	129,491	98.1	37,235	179.6
前年同期比	80.7	-	81.7	67.8	71.1	70.6	-	98.1	-	179.6	-

注:平成24年1月から、「テーブル及びカバー」については、家庭用部品から分かれ単独の品目になった。

- ① 10月の部品輸出は「家庭用マシン部品」が18,142千円、「工業用マシン部品」が829,531千円、「針」が16,278千円、「テーブル及びカバー」17,127千円、前年同期比では「家庭用」が105.6%、「工業用」が65.2%、「針」が91.5%、「テーブル及びカバー」が320.1%である。
- ② 前月比では、「家庭用」が72.4%、「工業用」が101.7%、「針」が188.8%、「テーブル及びカバー」が5,946.9%である。

「輸入」国別輸入実績(10月) (単位:千円、%)

	家庭用部品	工業用部品	針	テーブル、カバー	小計
中国	1,433	133,908	2,983	5,034	8,017
ベトナム	2,973	220,775	124,854	0	124,854
台湾	60,547	65,646	0	1,145	1,145
韓国	0	0	0	0	0
タイ	2,895	1,185	0	0	0
アメリカ	0	2,214	0	0	0
ドイツ	0	1,640	0	0	0
フィリピン	0	0	0	0	0
シンガポール	0	758	0	0	0
イタリア	0	477	0	0	0
香港	0	0	0	0	0
イギリス	0	0	0	0	0
チェコ	0	505	677	0	677
オランダ	0	0	0	0	0
合計(その他含む)	67,848	427,330	131,766	6,581	138,347
前年同期比	88.7	52.9	164.8	65.7	153.7
前月比	103.4	94.6	101.2	36.7	93.4
累計	694,921	5,914,504	1,097,641	130,160	1,227,801
前年同期比	78.0	64.2	151.1	85.3	139.7

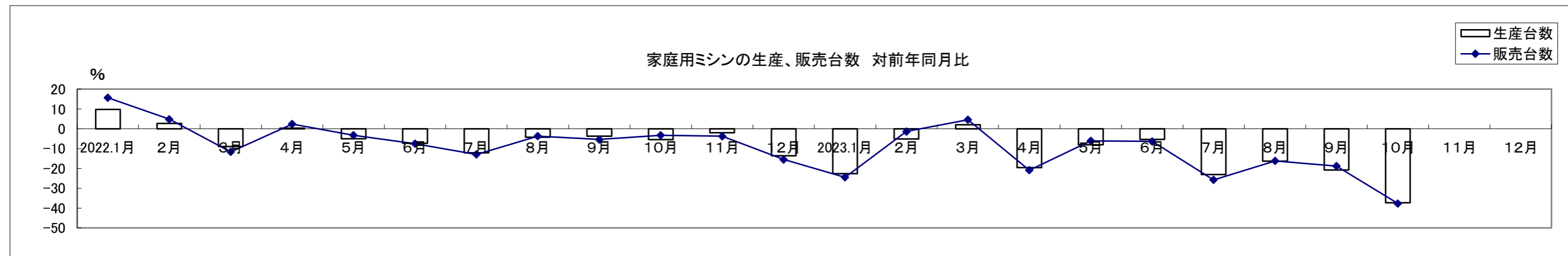
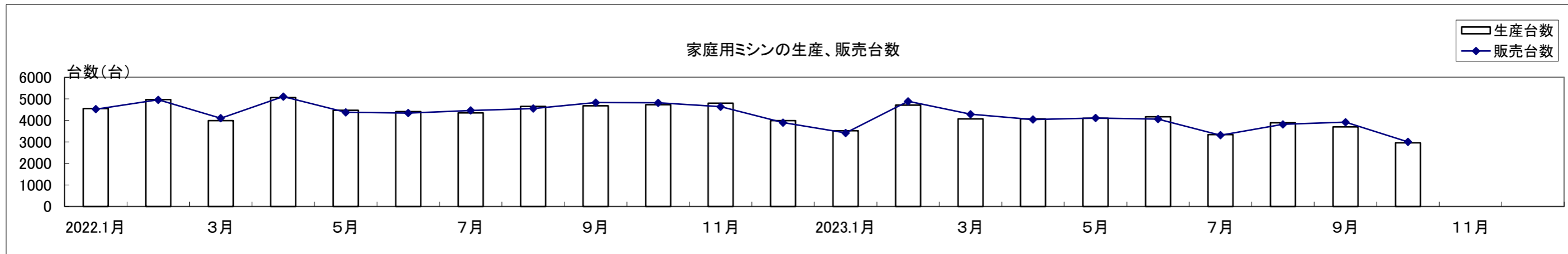
※順位は前年の「合計金額(家庭用部品+工業用部品)」上位14カ国

- ① 10月の部品輸入は「家庭用マシン部品」が67,848千円、「工業用マシン部品」が427,330千円、「針」が131,766千円、「テーブル及びカバー」が6,581千円、前年同期比では「家庭用」が88.7%、「工業用」が52.9%、「針」が164.8%、「テーブル及びカバー」が65.7%である。
- ② 前月比では、「家庭用」が103.4%、「工業用」が94.6%、「針」が101.2%、「テーブル及びカバー」が36.7%である。

家庭用ミシンの生産、販売、在庫台数(月次) (2022/1~12,2023/1~)

単位: 台、%

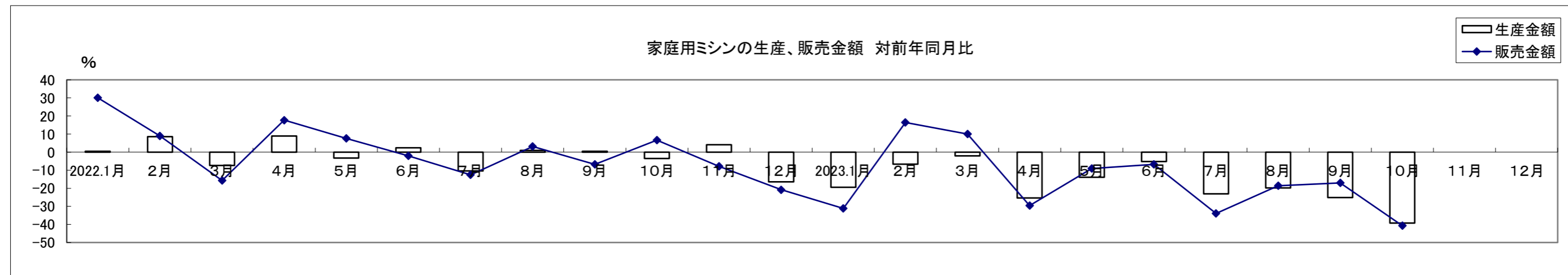
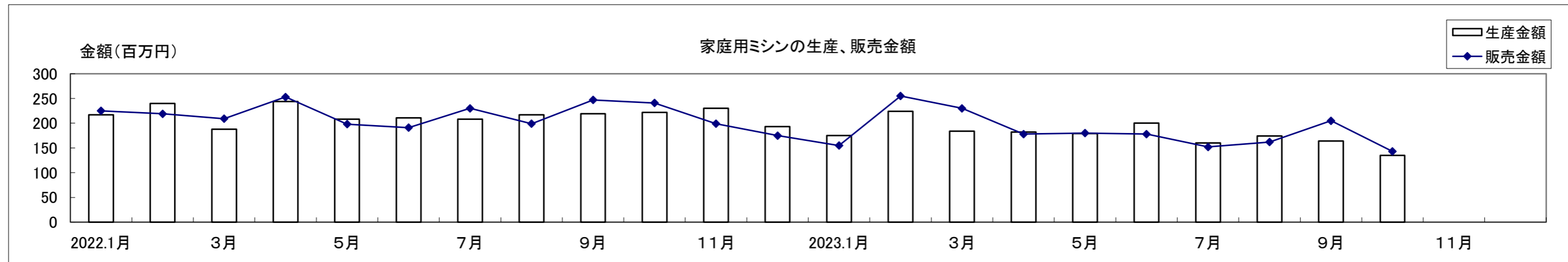
	2022.1月	2月	3月	4月	5月	6月	7月	8月	9月	10月	11月	12月	2023.1月	2月	3月	4月	5月	6月	7月	8月	9月	10月	11月	12月
生産台数	4,552	4,971	3,993	5,059	4,469	4,411	4,351	4,650	4,678	4,729	4,800	3,988	3,517	4,715	4,071	4,066	4,105	4,171	3,345	3,888	3,703	2,965		
対前年比	9.7	2.7	-8.9	0.3	-5.0	-7.3	-12.1	-4.3	-3.7	-5.5	-2.0	-13.6	-22.7	-5.1	2.0	-19.6	-8.1	-5.4	-23.1	-16.4	-20.8	-37.3		
販売台数	4,522	4,956	4,104	5,109	4,378	4,342	4,463	4,553	4,828	4,818	4,636	3,898	3,416	4,888	4,289	4,039	4,111	4,063	3,310	3,816	3,918	3,003		
対前年比	15.6	4.8	-11.7	2.4	-3.3	-7.5	-12.9	-3.8	-5.4	-3.3	-3.8	-15.5	-24.5	-1.4	4.5	-20.9	-6.1	-6.4	-25.8	-16.2	-18.8	-37.7		
在庫台数	345	360	249	199	290	359	247	344	194	88	252	342	443	270	52	79	73	181	216	288	73	35		
対前年比	-5.0	-24.2	16.9	-25.5	-34.7	-29.3	-25.4	-25.1	-8.9	-62.2	-19.0	8.6	28.4	-25.0	-79.1	-60.3	-74.8	-49.6	-12.6	-16.3	-62.4	-60.2		



家庭用ミシンの生産、販売金額(月次) (2022/1~12,2023/1~)

単位:百万円、%

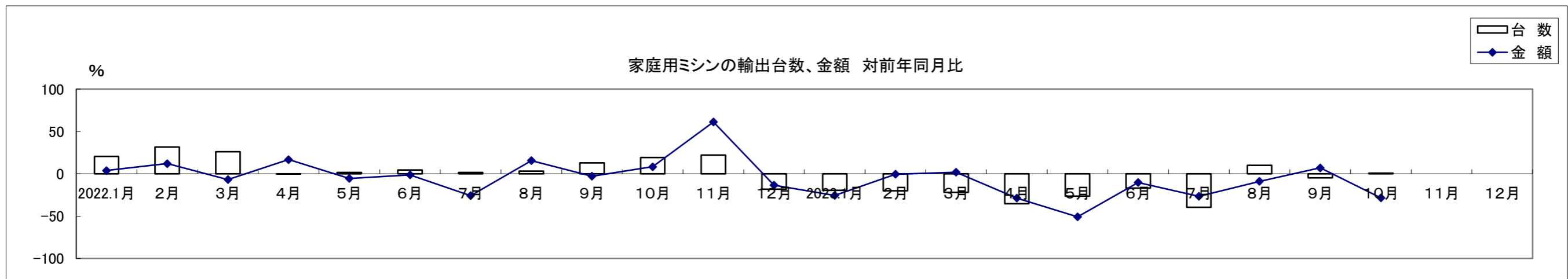
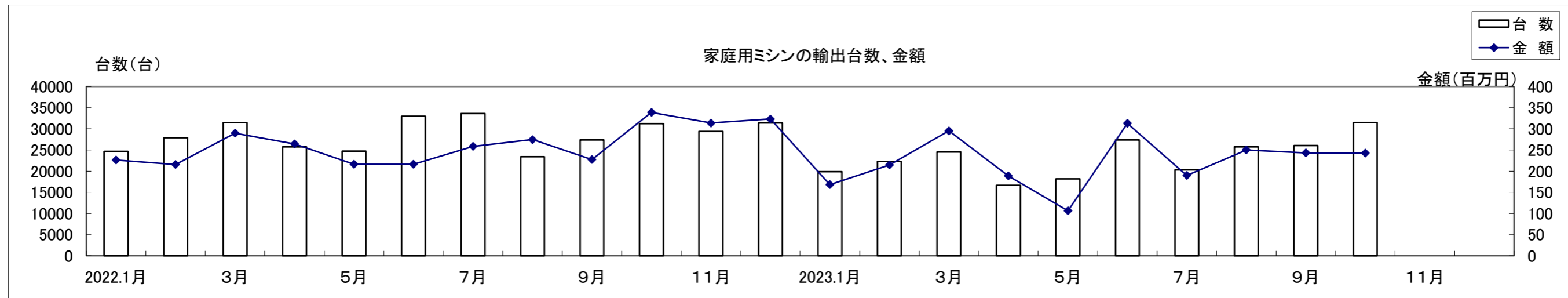
	2022.1月	2月	3月	4月	5月	6月	7月	8月	9月	10月	11月	12月	2023.1月	2月	3月	4月	5月	6月	7月	8月	9月	10月	11月	12月
生産金額	217	240	188	244	208	211	208	217	219	222	230	193	175	224	184	182	179	200	160	174	164	135		
対前年比	0.5	8.6	-7.4	8.9	-3.3	2.4	-10.3	0.9	0.5	-3.5	4.1	-16.5	-19.4	-6.7	-2.1	-25.4	-13.9	-5.2	-23.1	-19.8	-25.1	-39.2		
販売金額	225	219	209	253	198	191	230	199	247	241	199	175	155	255	230	178	180	178	152	162	205	143		
対前年比	30.1	9.0	-15.7	17.7	7.6	-2.1	-12.5	3.1	-6.8	6.6	-7.9	-20.8	-31.1	16.4	10.0	-29.6	-9.1	-6.8	-33.9	-18.6	-17.0	-40.7		



家庭用ミシンの輸出台数、金額(月次) (2022/1~12,2023/1~)

単位:百万円、%

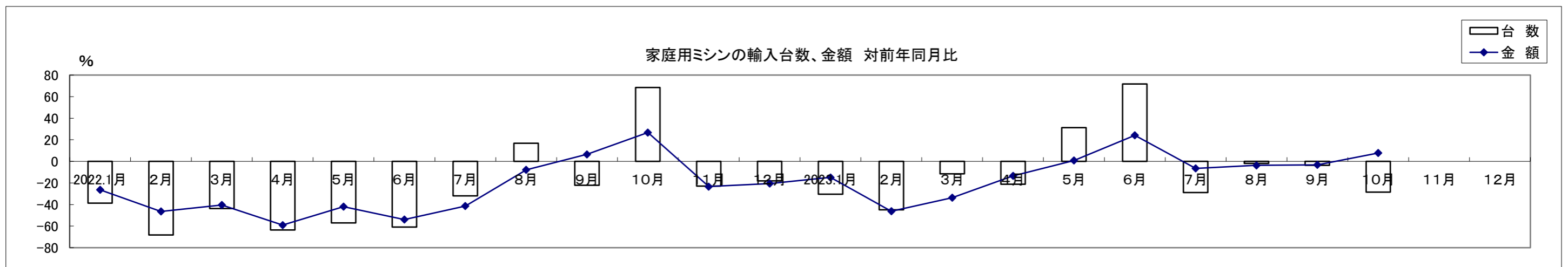
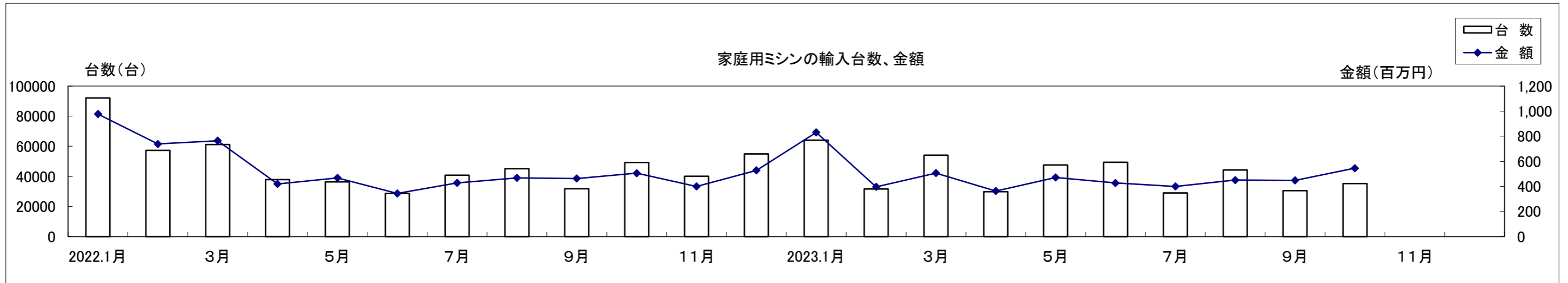
	2022.1月	2月	3月	4月	5月	6月	7月	8月	9月	10月	11月	12月	2023.1月	2月	3月	4月	5月	6月	7月	8月	9月	10月	11月	12月
台数	24,670	27,922	31,414	25,742	24,735	32,973	33,582	23,420	27,361	31,250	29,397	31,410	19,847	22,307	24,526	16,638	18,201	27,360	20,289	25,732	26,053	31,495		
対前年比	20.5	31.5	26.1	-0.3	1.6	4.4	1.7	3.0	12.8	19.1	22.2	-18.1	-19.6	-20.1	-21.9	-35.4	-26.4	-17.0	-39.6	9.9	-4.8	0.8		
金額	226	216	290	264	216	216	258	275	227	339	314	323	168	215	295	189	106	313	190	250	243	243		
対前年比	3.9	12.0	-6.8	16.7	-5.5	-1.3	-25.9	15.5	-2.8	8.3	61.2	-13.5	-25.6	-0.5	1.9	-28.6	-50.8	-10.2	-26.5	-9.0	7.0	-28.4		



家庭用ミシンの輸入台数、金額(月次) (2022/1~12,2023/1~)

単位:台、百万円、%

	2022.1月	2月	3月	4月	5月	6月	7月	8月	9月	10月	11月	12月	2023.1月	2月	3月	4月	5月	6月	7月	8月	9月	10月	11月	12月
台数	92,143	57,323	61,111	37,839	36,276	28,716	40,794	45,067	31,706	49,294	40,140	54,919	64,052	31,660	54,061	29,853	47,616	49,321	29,015	44,185	30,537	35,206		
対前年比	-38.7	-68.3	-43.8	-63.5	-57.0	-60.8	-32.0	16.8	-22.1	68.5	-22.9	-18.1	-30.5	-44.8	-11.5	-21.1	31.3	71.8	-28.9	-2.0	-3.7	-28.6		
金額	977	738	764	420	468	344	428	468	463	506	400	528	831	397	506	363	472	427	400	451	448	545		
対前年比	-26.4	-46.4	-40.5	-59.0	-42.0	-53.9	-41.4	-7.9	6.5	26.7	-23.4	-20.5	-14.9	-46.3	-33.7	-13.5	0.8	24.2	-6.5	-3.7	-3.2	7.8		

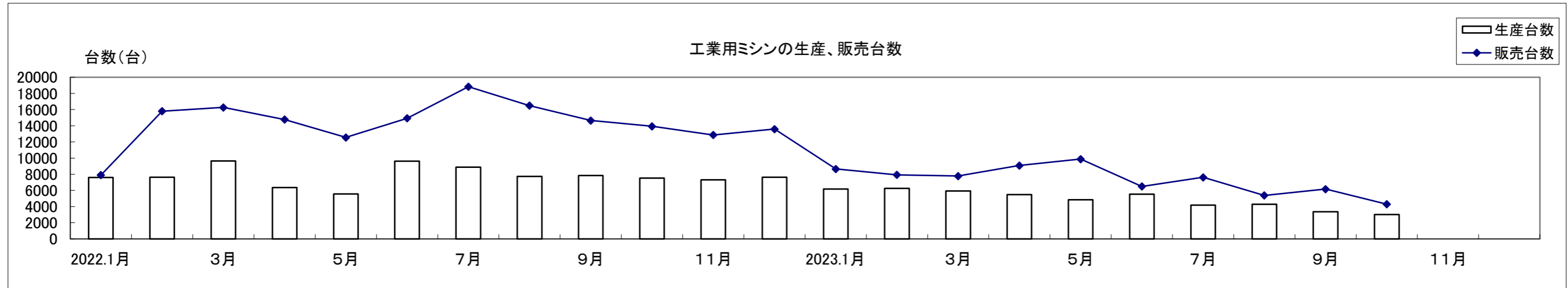




工業用ミシンの生産、販売、在庫台数(月次) (2022/1~12,2023/1~)

単位:台、%

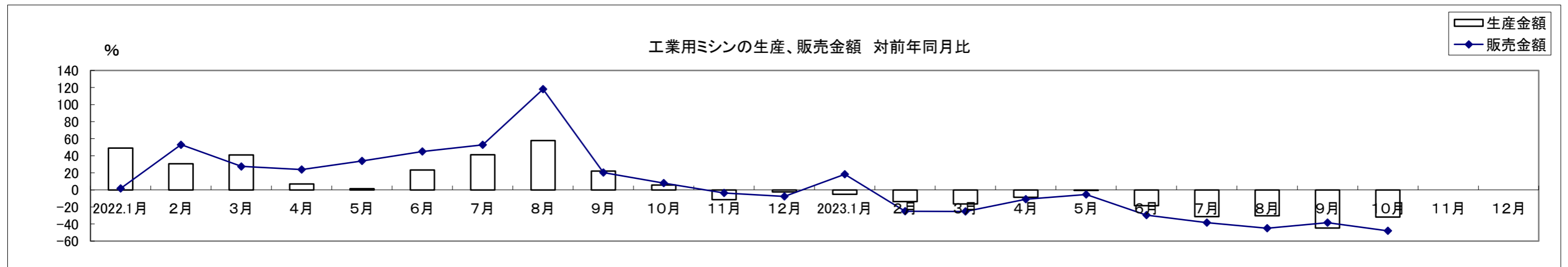
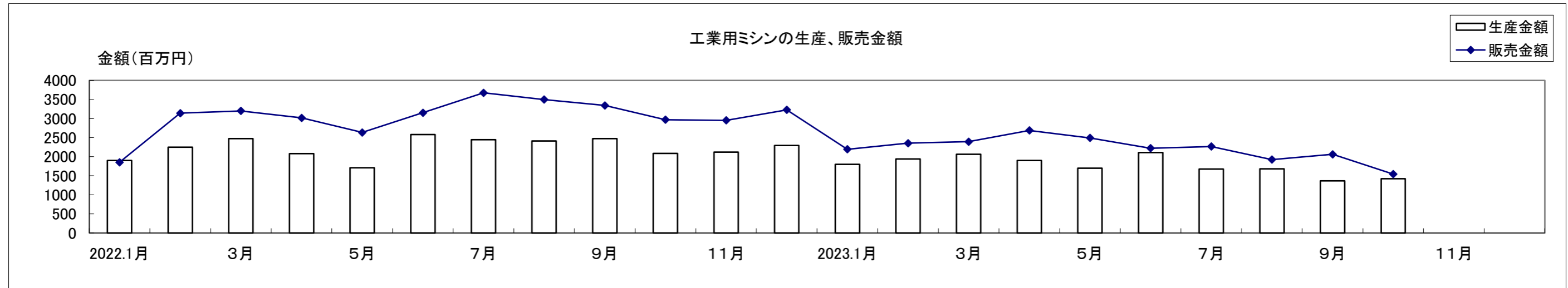
	2022.1月	2月	3月	4月	5月	6月	7月	8月	9月	10月	11月	12月	2023.1月	2月	3月	4月	5月	6月	7月	8月	9月	10月	11月	12月
生産台数	7,608	7,621	9,647	6,349	5,563	9,616	8,863	7,742	7,852	7,520	7,300	7,621	6,177	6,239	5,944	5,474	4,842	5,535	4,172	4,290	3,346	3,026		
対前年比	37.2	41.8	32.2	-18.4	-15.2	22.2	46.7	33.5	-2.3	10.1	-23.1	-14.8	-18.8	-18.1	-38.4	-13.8	-13.0	-42.4	-52.9	-44.6	-57.4	-59.8		
販売台数	7,902	15,802	16,265	14,768	12,557	14,931	18,832	16,493	14,648	13,937	12,861	13,587	8,654	7,927	7,777	9,078	9,873	6,496	7,618	5,379	6,160	4,295		
対前年比	-34.2	94.7	12.4	12.4	27.5	43.5	42.0	125.7	-0.1	3.0	-18.2	-30.9	9.5	-49.8	-52.2	-38.5	-21.4	-56.5	-59.5	-67.4	-57.9	-69.2		
在庫台数	14,645	12,038	13,911	10,525	12,457	14,949	14,049	13,202	15,073	14,570	14,390	13,648	14,184	14,910	14,977	17,244	16,453	18,555	17,505	18,925	17,762	17,491		
対前年比	89.6	50.6	99.8	60.6	54.9	48.7	90.7	33.9	73.5	108.7	61.4	45.8	-3.1	23.9	7.7	63.8	32.1	24.1	24.6	43.3	17.8	20.0		



工業用ミシンの生産、販売金額(月次) (2022/1~12,2023/1~)

単位: 百万円、%

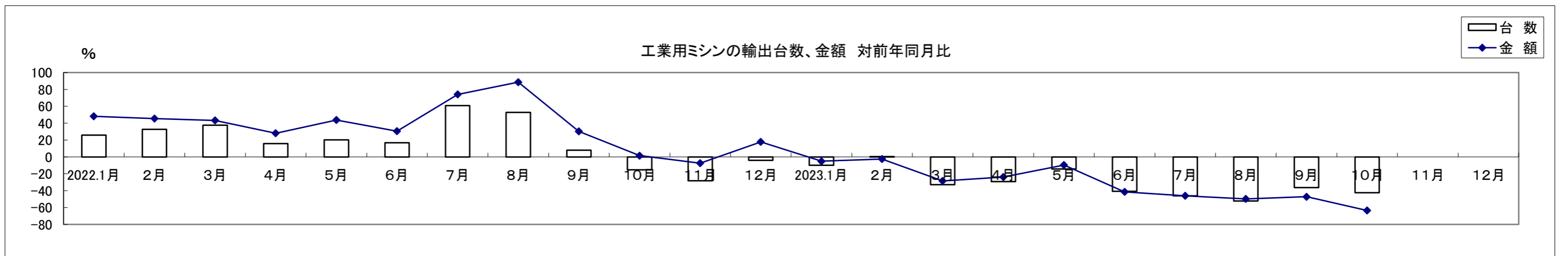
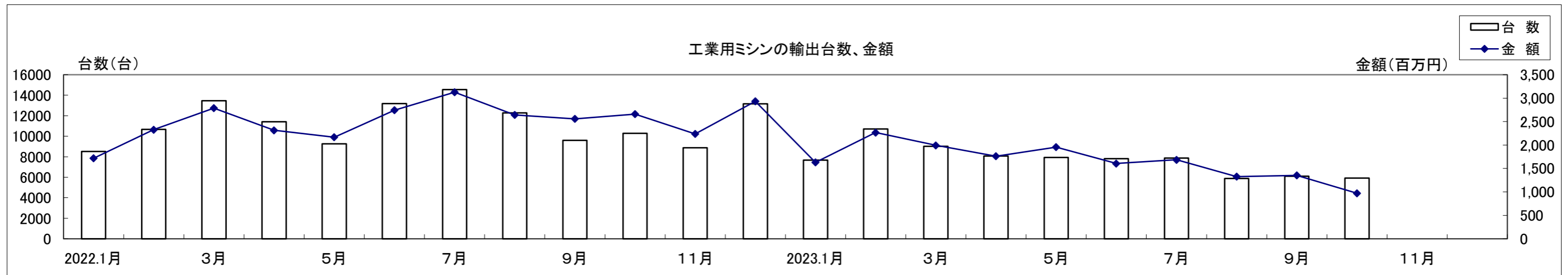
	2022.1月	2月	3月	4月	5月	6月	7月	8月	9月	10月	11月	12月	2023.1月	2月	3月	4月	5月	6月	7月	8月	9月	10月	11月	12月
生産金額	1,900	2,250	2,475	2,083	1,712	2,581	2,446	2,414	2,474	2,088	2,121	2,295	1,801	1,940	2,063	1,904	1,700	2,107	1,677	1,682	1,366	1,421		
対前年比	48.9	30.7	40.9	7.0	1.3	23.4	41.3	57.9	22.1	5.8	-11.4	-2.3	-5.2	-13.8	-16.6	-8.6	-0.7	-18.4	-31.4	-30.3	-44.8	-31.9		
販売金額	1,854	3,141	3,202	3,019	2,635	3,153	3,676	3,497	3,345	2,972	2,953	3,229	2,195	2,355	2,395	2,688	2,494	2,222	2,269	1,924	2,063	1,544		
対前年比	1.6	52.9	27.5	23.8	34.0	45.1	52.8	118.0	20.3	8.0	-3.6	-7.6	18.4	-25.0	-25.2	-11.0	-5.4	-29.5	-38.3	-45.0	-38.3	-48.0		



工業用ミシンの輸出台数、金額(月次) (2022/1~12,2023/1~)

単位:台、百万円、%

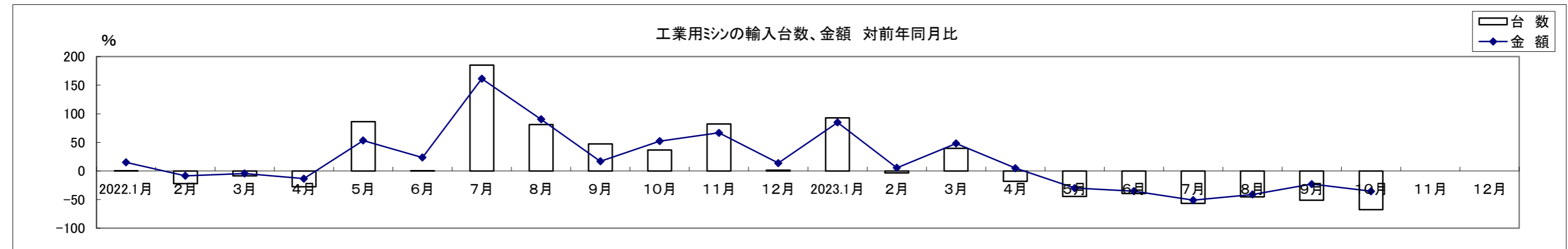
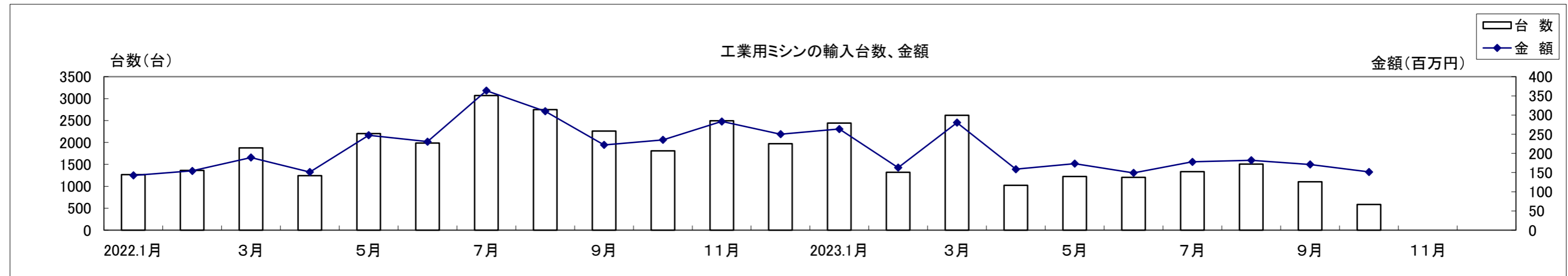
	2022.1月	2月	3月	4月	5月	6月	7月	8月	9月	10月	11月	12月	2023.1月	2月	3月	4月	5月	6月	7月	8月	9月	10月	11月	12月
台数	8,517	10,675	13,458	11,406	9,267	13,183	14,551	12,270	9,593	10,283	8,872	13,162	7,675	10,717	9,020	8,076	7,942	7,818	7,864	5,871	6,105	5,920		
対前年比	25.8	32.8	37.7	15.8	20.2	16.7	60.9	52.7	8.0	-15.4	-28.2	-4.0	-9.9	0.4	-33.0	-29.2	-14.3	-40.7	-46.0	-52.2	-36.4	-42.4		
金額	1,718	2,328	2,788	2,315	2,166	2,744	3,127	2,643	2,558	2,659	2,238	2,933	1,630	2,267	1,993	1,762	1,957	1,606	1,685	1,326	1,352	972		
対前年比	48.1	45.4	43.2	28.0	43.8	30.5	74.0	88.6	30.3	1.5	-7.5	17.7	-5.1	-2.6	-28.5	-23.9	-9.6	-41.5	-46.1	-49.8	-47.2	-63.5		



工業用ミシンの輸入台数、金額(月次) (2022/1~12,2023/1~)

単位:台、百万円、%

	2022.1月	2月	3月	4月	5月	6月	7月	8月	9月	10月	11月	12月	2023.1月	2月	3月	4月	5月	6月	7月	8月	9月	10月	11月	12月
台数	1,266	1,361	1,878	1,244	2,201	1,985	3,071	2,749	2,261	1,811	2,496	1,970	2,443	1,318	2,621	1,021	1,223	1,202	1,334	1,506	1,105	585		
対前年比	0.3	-22.2	-8.3	-27.5	86.4	0.1	185.1	81.0	47.2	36.8	82.2	1.2	93.0	-3.2	39.6	-17.9	-44.4	-39.4	-56.6	-45.2	-51.1	-67.7		
金額	143	154	189	151	247	231	363	310	222	235	283	250	263	163	280	159	173	149	178	182	171	152		
対前年比	15.1	-8.6	-4.6	-13.5	53.2	23.4	161.3	90.4	16.9	52.2	66.6	13.7	84.8	5.5	48.2	4.9	-30.0	-35.3	-51.0	-41.2	-23.0	-35.5		



## 生産・販売・在庫

(単位:台、百万円、%)

	項目 機種別	2023年 10月									
		生産				販売				在庫	
		数量	前年同期比	金額	前年同期比	数量	前年同期比	金額	前年同期比	数量	前年同期比
家庭用	家庭用ミシン計	2,965	62.7	135	60.8	3,003	62.3	143	59.3	35	39.8
工業用	一本針直線本縫	-	-	-	-	-	-	-	-	-	-
	へり縫	-	-	-	-	-	-	-	-	-	-
	その他の工業用ミシン	-	-	-	-	-	-	-	-	-	-
	工業用ミシン計	3,026	40.2	1,421	68.1	4,295	30.8	1,544	52.0	17,491	120.0
ミシン合計		5,991	48.9	1,556	67.4	7,298	38.9	1,687	52.5	17,526	119.6

1. 出所:経済産業省生産動態統計      2. 在庫は当月末実績を示す。

備考: (1)平成14年1月から家庭用ミシンの機種区分が変更され、手編機は調査対象機種から外れた。

(2)平成17年1月から工業用ミシンの機種区分が変更され、「織物用・ニット縫用・その他」と「その他」が統合されました。

	項目 機種別	2023年 1月～10月									
		生産				販売				在庫	
		数量	前年同期比	金額	前年同期比	数量	前年同期比	金額	前年同期比	数量	前年同期比
家庭用	家庭用ミシン計	38,546	84.0	1,777	81.7	38,853	84.3	1,838	83.1	35	39.8
工業用	一本針直線本縫	-	-	-	-	-	-	-	-	-	-
	へり縫	-	-	-	-	-	-	-	-	-	-
	その他の工業用ミシン	-	-	-	-	-	-	-	-	-	-
	工業用ミシン計	49,045	62.6	17,661	78.8	73,257	50.1	22,149	72.6	17,491	120.0
ミシン合計		87,591	70.5	19,438	79.0	112,110	58.3	23,987	73.3	17,526	119.6

2023年 10月 輸出

(財務省関税局調) (単位:台、千円、%)

		韓国		中国		台湾		香港		東アジア10月計		対前年同期比		東アジア1~10月計		対前年同期比		
		数量	金額	数量	金額	数量	金額	数量	金額	数量	金額	数量	金額	数量	金額	数量	金額	
家庭用ミシン	ジグザグ縫(電子速度調整式)									0	0	-	-	0	0	-	-	
	ジグザグ縫(その他)									0	0	-	-	0	0	-	-	
	その他									0	0	-	-	11	1,105	110.0	137.6	
	小計	0	0	0	0	0	0	0	0	0	0	-	-	11	1,105	110.0	137.6	
	部品 家庭用ミシンのもの									0	7,574	-	67.5	0	89,592	-	69.0	
家庭用ミシン合計	0	0	0	0	0	0	0	0	0	7,574	-	67.5	11	90,697	110.0	69.5		
工業用ミシン	自動式 単針直線(織物用)	1	23,675							1	23,675	0.8	14.3	83	235,775	52.2	97.5	
	自動式 単針直線(その他)									0	0	-	-	0	0	-	-	
	自動式 オーバーロック			1	815				1	333	2	1,148	66.7	9.8	5	3,045	19.2	15.5
	自動式 その他			15	28,267					15	28,267	19.7	23.4	389	666,988	66.8	62.9	
	計	1	23,675	16	29,082	0	0	1	333	18	53,090	8.9	17.8	477	905,808	62.2	68.5	
	その他 単針直線(織物用)								3	236	3	236	3.6	1.4	120	38,356	28.0	43.8
	その他 単針直線(その他)			31	5,332					31	5,332	93.9	68.7	385	87,332	71.7	82.0	
	その他 オーバーロック	33	613	85	29,265				175	102,839	293	132,717	121.1	238.8	1,544	375,444	23.4	48.0
	その他 その他	89	4,822	415	65,260	25	5,454	304	81,296	833	156,832	40.9	30.6	10,027	2,390,267	49.5	53.0	
	計	122	5,435	531	99,857	25	5,454	482	184,371	1,160	295,117	48.5	49.8	12,076	2,891,399	43.4	52.8	
	小計	123	29,110	547	128,939	25	5,454	483	184,704	1,178	348,207	45.4	39.1	12,553	3,797,207	43.9	55.8	
	部品	ボビンケース(個)	120	220	312,738	43,577	3,210	1,008	58,486	14,020	374,554	58,825	231.1	179.2	1,690,039	293,033	79.3	78.9
		カマ(個)	3,740	5,592	108,093	193,567	489	929	5,978	11,653	118,300	211,741	92.1	74.7	786,326	1,526,367	66.7	61.7
		その他		3,813		91,041		18,124		38,194	0	151,172	-	52.1	0	1,591,854	-	64.0
		小計		9,625		328,185		20,061		63,867	0	421,738	-	69.5	0	3,411,254	-	64.0
工業用ミシン合計	123	38,735	547	457,124	25	25,515	483	248,571	1,178	769,945	45.4	51.4	12,553	7,208,461	43.9	59.4		
針(千本)			24	1,216	46	1,159	14	1,591	84	3,966	37.2	45.5	791	29,799	48.9	56.0		
テーブル及びカバー						294			0	294	-	-	0	2,098	-	774.2		
総計(ミシン合計)	123	29,110	547	128,939	25	5,454	483	184,704	1,178	348,207	45.4	39.1	12,564	3,798,312	44.0	55.8		
総計	123	38,735	547	458,340	25	34,542	483	250,162	1,178	781,779	45.4	51.5	12,564	7,331,055	44.0	59.5		

		ベトナム		タイ		シンガポール		フィリピン		インドネシア		カンボジア		ミャンマー		インド		
		数量	金額	数量	金額	数量	金額	数量	金額	数量	金額	数量	金額	数量	金額	数量	金額	
家庭用ミシン	ジグザグ縫(電子速度調整式)	1,735	2,574					585	585					216	1,196			
	ジグザグ縫(その他)	1,431	1,697											1,529	5,833			
	その他											383	562	354	1,929			
	小計	3,166	4,271	0	0	0	0	585	585	0	0	383	562	2,099	8,958	0	0	
	部品 家庭用ミシンのもの		2,784								1,238							
家庭用ミシン合計	3,166	7,055	0	0	0	0	3,528	585	585	0	1,238	383	562	2,099	8,958	0	0	
工業用ミシン	自動式 単針直線(織物用)																	
	自動式 単針直線(その他)																	
	自動式 オーバーロック																	
	自動式 その他	2	1,387			4	7,714			12	4,162	2	867			3	3,184	
	計	2	1,387	0	0	4	7,714	0	0	12	4,162	2	867	0	0	3	3,184	
	その他 単針直線(織物用)	300	63,670			110	23,223											
	その他 単針直線(その他)					9	3,079											
	その他 オーバーロック			1	843	5	4,032											
	その他 その他	2	363	21	6,415	135	35,209			22	3,553	19	14,041			48	13,097	
	計	302	64,033	22	7,258	259	65,543	0	0	22	3,553	19	14,041	0	0	48	13,097	
	小計	304	65,420	22	7,258	263	73,257	0	0	34	7,715	21	14,908	0	0	51	16,281	
	部品	ボビンケース(個)	7,116	1,422	500	524	3,719	3,190	40	215								
		カマ(個)	54,195	22,248	790	4,585	2,070	10,829	3,046	696						1,214	2,326	
		その他		16,751		7,445		33,538		4,524		471					3,468	
		小計		40,421		12,554		47,557		5,435		471		0		0	5,794	
工業用ミシン合計	304	105,841	22	19,812	263	120,814	0	5,435	34	8,186	21	14,908	0	0	51	22,075		
針(千本)	85	230	5	485	3	361	19	747							2	222		
テーブル及びカバー																		
総計(ミシン合計)	3,470	69,691	22	7,258	263	73,257	585	585	34	7,715	404	15,470	2,099	8,958	51	16,281		
総計	3,470	113,126	22	20,297	263	124,703	585	6,767	34	9,424	404	15,470	2,099	8,958	51	22,297		

		パキスタン		スリランカ		バングラデシュ		東南アジア10月計		対前年同期比		東南アジア1~10月計		対前年同期比		サウジアラビア		
		数量	金額	数量	金額	数量	金額	数量	金額	数量	金額	数量	金額	数量	金額	数量	金額	
家庭用ミシン	ジグザグ縫(電子速度調整式)							2,536	4,355	117.4	73.0	16,619	29,304	47.6	48.7			
	ジグザグ縫(その他)							2,960	7,530	343.0	238.6	5,901	19,611	85.7	76.4			
	その他							737	2,491	29.2	23.9	11,926	37,997	58.1	53.3			
	小計	0	0	0	0	0	0	6,233	14,376	112.4	73.6	34,446	86,912	55.3	55.3	0	0	
	部品 家庭用ミシンのもの 家庭用ミシン合計	0	0	0	0	0	0	6,233	21,926	112.4	97.5	34,446	128,325	55.3	55.9	0	0	
工業用ミシン	自動式 単針直線(織物用)							0	0	-	-	159	167,175	106.7	462.8			
	自動式 単針直線(その他)							0	0	-	-	0	0	-	-			
	自動式 オーバーロック							0	0	-	-	113	73,651	51.4	73.5			
	自動式 その他					20	10,268	43	27,582	21.3	11.5	1,454	1,500,615	108.3	64.2			
	計	0	0	0	0	20	10,268	43	27,582	17.8	10.5	1,726	1,741,441	100.9	70.4	0	0	
	その他 単針直線(織物用)							410	86,893	254.7	407.1	2,345	299,331	123.0	108.5			
	その他 単針直線(その他)							9	3,079	12.9	17.0	989	225,773	47.0	51.1			
	その他 オーバーロック							6	4,875	6.3	88.2	2,749	390,565	93.9	117.5			
	その他 その他			1	288	2	680	250	73,646	9.1	11.3	13,786	3,115,003	43.3	43.5			
	計	0	0	1	288	2	680	675	168,493	22.0	24.2	19,869	4,030,672	51.2	49.1	0	0	
	小計	0	0	1	288	22	10,948	718	196,075	21.7	20.5	21,595	5,772,113	53.3	54.0	0	0	
	部品	ボビンケース(個)					3,000	1,318	14,375	6,669	16.0	37.6	259,234	67,187	48.4	53.4		
		カマ(個)	6,226	10,354			9,674	20,845	77,215	71,883	48.2	50.4	908,508	790,633	63.4	74.8		
		その他		482		14,712		2,281	0	83,672	-	44.8	0	1,060,284	-	52.1		448
		小計		10,836		14,712		24,444	0	162,224	-	46.8	0	1,918,104	-	59.6		448
工業用ミシン合計	0	10,836	1	15,000	22	35,392	718	358,299	21.7	27.5	21,595	7,690,217	53.3	55.3	0	448		
針(千本)							114	2,045	46.2	93.5	2,307	44,726	124.8	154.1				
テーブル及びカバー				13,637			0	13,637	-	4,515.6	0	18,852	-	419.4				
総計(ミシン合計)	0	0	1	288	22	10,948	6,951	210,451	78.5	21.5	56,041	5,859,025	54.5	54.1	0	0		
総計	0	10,836	1	28,637	22	35,392	6,951	395,907	78.5	29.8	56,041	7,882,120	54.5	55.7	0	448		

		ヨルダン		アラブ首長国連邦		中近東10月計		対前年同期比		中近東1~10月計		対前年同期比		ノルウェー		スウェーデン		
		数量	金額	数量	金額	数量	金額	数量	金額	数量	金額	数量	金額	数量	金額	数量	金額	
家庭用ミシン	ジグザグ縫(電子速度調整式)			9,012	28,066	9,012	28,066	120.8	107.4	62,183	193,867	85.2	78.4					
	ジグザグ縫(その他)			5,366	31,930	5,366	31,930	276.7	219.8	29,771	170,803	155.0	122.2					
	その他			8,398	53,388	8,398	53,388	65.7	63.0	83,769	600,451	82.5	96.5	185	9,994			
	小計	0	0	22,776	113,384	22,776	113,384	102.7	90.4	175,723	965,121	90.7	95.6	185	9,994	0	0	
	部品 家庭用ミシンのもの 家庭用ミシン合計	0	0	22,776	113,384	22,776	113,384	102.7	90.4	175,723	975,957	90.7	96.7	185	9,994	0	0	
工業用ミシン	自動式 単針直線(織物用)			288	1,557	288	1,557	1,066.7	770.8	1,562	8,352	161.9	110.1					
	自動式 単針直線(その他)					0	0	-	-	0	0	-	-					
	自動式 オーバーロック			190	961	190	961	45.2	30.1	3,260	26,240	75.4	89.1					
	自動式 その他					0	0	-	-	1,163	5,752	165.7	19.6					
	計	0	0	478	2,518	478	2,518	78.2	54.9	5,985	40,344	99.9	60.8	0	0	0	0	
	その他 単針直線(織物用)			1,112	6,998	1,112	6,998	133.0	142.0	8,130	55,964	106.6	130.7					
	その他 単針直線(その他)			4	2,853	4	2,853	-	-	6	4,269	-	-					
	その他 オーバーロック			523	5,255	523	5,255	-	-	3,674	31,391	425.2	351.5	10	1,014			
	その他 その他			86	831	86	831	83.5	13.9	2,259	103,783	131.7	103.4					
	計	0	0	1,725	15,937	1,725	15,937	183.7	146.2	14,069	195,407	137.8	128.4	10	1,014	0	0	
	小計	0	0	2,203	18,455	2,203	18,455	142.1	119.2	20,054	235,751	123.8	107.9	10	1,014	0	0	
	部品	ボビンケース(個)			13,850	1,526	13,850	1,526	1,385.0	471.0	122,200	16,668	203.8	234.0			45	383
		カマ(個)			4,180	4,550	4,180	4,550	167.2	193.7	18,744	16,844	120.3	80.0				
		その他		827		4,523	0	5,798	-	165.2	0	57,993	-	146.3				
		小計		827		10,599	0	11,874	-	192.1	0	91,505	-	134.9		0		383
工業用ミシン合計	0	827	2,203	29,054	2,203	30,329	142.1	140.0	20,054	327,256	123.8	114.3	10	1,014	0	383		
針(千本)			9	379	9	379	-	-	719	8,953	79.5	105.4						
テーブル及びカバー					0	0	-	-	0	844	-	60.5						
総計(ミシン合計)	0	0	24,979	131,839	24,979	131,839	105.3	93.6	195,777	1,200,872	93.3	97.8	195	11,008	0	0		
総計	0	827	24,979	142,817	24,979	144,092	105.3	98.0	195,777	1,313,010	93.3	100.6	195	11,008	0	383		

		イギリス		オランダ		フランス		ドイツ		ポルトガル		スペイン		イタリア		ポーランド		
		数量	金額	数量	金額	数量	金額	数量	金額	数量	金額	数量	金額	数量	金額	数量	金額	
家庭用ミシン	ジグザグ縫(電子速度調整式)																	
	ジグザグ縫(その他)																	
	その他							875	46,254									
	小計	0	0	0	0	0	0	875	46,254	0	0	0	0	0	0	0	0	
	部品 家庭用ミシンのもの		212														289	
家庭用ミシン合計	0	212	0	0	0	0	875	46,545	0	0	0	0	0	0	0	289		
工業用ミシン	自動式 単針直線(織物用)																	
	自動式 単針直線(その他)																	
	自動式 オーバーロック																	
	自動式 その他													11	25,837			
	計	0	0	0	0	0	0	0	0	0	0	0	0	11	25,837	0	0	
	その他 単針直線(織物用)																	
	その他 単針直線(その他)													50	21,447			
	その他 オーバーロック							202	42,242									
	その他 その他	2	684	30	6,831			35	16,369			2	1,120					
	計	2	684	30	6,831	0	0	237	58,611	0	0	2	1,120	50	21,447	0	0	
	小計	2	684	30	6,831	0	0	237	58,611	0	0	2	1,120	61	47,284	0	0	
	部品	ボビンケース(個)			1,268	666			2,000	1,100					3,131	4,630	2,635	1,688
		カマ(個)	100	251	91	640								161	500	2,748	10,032	
		その他		3,470		310		1,627		10,454		311		610		13,893		9,026
		小計		3,721		1,616		1,627		11,554		311		610		19,023		20,746
工業用ミシン合計	2	4,405	30	8,447	0	1,627	237	70,165	0	311	2	1,730	61	66,307	0	20,746		
針(千本)								39	948									
テーブル及びカバー		912																
総計(ミシン合計)	2	684	30	6,831	0	0	1,112	104,865	0	0	2	1,120	61	47,284	0	0		
総計	2	5,529	30	8,447	0	1,627	1,112	117,658	0	311	2	1,730	61	66,307	0	21,035		

		ロシア		オーストリア		ルーマニア		トルコ		エストニア		ラトビア		リトアニア		ベラルーシ		
		数量	金額	数量	金額	数量	金額	数量	金額	数量	金額	数量	金額	数量	金額	数量	金額	
家庭用ミシン	ジグザグ縫(電子速度調整式)																	
	ジグザグ縫(その他)																	
	その他																	
	小計	0	0	0	0	0	0	0	0	0	0	0	0	0	0	0	0	
	部品 家庭用ミシンのもの																	
家庭用ミシン合計	0	0	0	0	0	0	0	0	0	0	0	0	0	0	0	0		
工業用ミシン	自動式 単針直線(織物用)																	
	自動式 単針直線(その他)																	
	自動式 オーバーロック																	
	自動式 その他																	
	計	0	0	0	0	0	0	0	0	0	0	0	0	0	0	0	0	
	その他 単針直線(織物用)																	
	その他 単針直線(その他)																	
	その他 オーバーロック	43	6,179					40	4,212									
	その他 その他	129	28,411	2	798			480	62,523					5	3,365			
	計	172	34,590	2	798	0	0	520	66,735	0	0	0	0	5	3,365	0	0	
	小計	172	34,590	2	798	0	0	520	66,735	0	0	0	0	5	3,365	0	0	
	部品	ボビンケース(個)							26,043	6,131								
		カマ(個)			104	470	114	484	6,087	14,731								
		その他				821		1,032		8,674		547		948				542
		小計		0		1,291		1,516		29,536		547		948		0		542
工業用ミシン合計	172	34,590	2	2,089	0	1,516	520	96,271	0	547	0	948	5	3,365	0	542		
針(千本)																		
テーブル及びカバー																		
総計(ミシン合計)	172	34,590	2	798	0	0	520	66,735	0	0	0	0	5	3,365	0	0		
総計	172	34,590	2	2,089	0	1,516	520	96,271	0	547	0	948	5	3,365	0	542		



		チェコ		ヨーロッパ10月計		対前年同期比		ヨーロッパ1~10月計		対前年同期比		カナダ		アメリカ合衆国		北米10月計		
		数量	金額	数量	金額	数量	金額	数量	金額	数量	金額	数量	金額	数量	金額	数量	金額	
家庭用 ミシン	ジグザグ縫(電子速度調整式)			0	0	-	-	245	1,994	12,250.0	725.1					0	0	
	ジグザグ縫(その他)			0	0	-	-	16	2,946	1.2	3.9					0	0	
	その他	40	2,755	1,100	59,003	38.3	39.2	12,145	661,569	76.3	78.1			834	44,888	834	44,888	
	小計	40	2,755	1,100	59,003	38.3	39.2	12,406	666,509	72.0	72.2	0	0	834	44,888	834	44,888	
	部品 家庭用ミシンのもの			0	792	-	75.4	0	18,115	-	97.0				2,226	0	2,226	
	家庭用ミシン合計	40	2,755	1,100	59,795	38.3	39.4	12,406	684,624	72.0	72.7	0	0	834	47,114	834	47,114	
工業用 ミシン	自動式 単針直線(織物用)			0	0	-	-	166	272,860	259.4	253.2			4	8,871	4	8,871	
	自動式 単針直線(その他)			0	0	-	-	0	0	-	-					0	0	
	自動式 オーバーロック			0	0	-	-	38	2,348	950.0	94.4					0	0	
	自動式 その他			11	25,837	23.9	33.0	522	1,071,766	82.7	95.1			6	59,455	6	59,455	
	計	0	0	11	25,837	23.9	33.0	726	1,346,974	103.9	108.9	0	0	10	68,326	10	68,326	
	その他 単針直線(織物用)			0	0	-	-	1,263	240,929	87.3	99.9					0	0	
	その他 単針直線(その他)			50	21,447	5,000.0	6,110.3	793	198,743	192.5	175.4			320	52,233	320	52,233	
	その他 オーバーロック			295	53,647	47.8	66.9	2,934	545,053	89.5	117.6			10	1,418	10	1,418	
	その他 その他			685	120,101	109.4	89.7	6,863	1,540,337	94.2	93.2			58	16,228	58	16,228	
	計	0	0	1,030	195,195	81.7	89.7	11,853	2,525,062	95.4	102.2	0	0	388	69,879	388	69,879	
	小計	0	0	1,041	221,032	79.6	74.7	12,579	3,872,036	95.9	104.5	0	0	398	138,205	398	138,205	
	部品	ポピンケース(個)			35,122	14,598	149.3	124.3	243,817	111,216	85.3	105.0			11,695	6,440	11,695	6,440
		カマ(個)			9,405	27,108	81.1	88.9	69,220	194,344	68.7	78.7			3,662	13,958	3,662	13,958
	その他			0	52,265	-	87.9	0	584,383	-	121.7		1,242		73,038	0	74,280	
	小計		0	0	93,971	-	92.4	0	889,943	-	106.8		1,242		93,436	0	94,678	
	工業用ミシン合計	0	0	1,041	315,003	79.6	79.2	12,579	4,761,979	95.9	104.9	0	1,242	398	231,641	398	232,883	
	針(千本)			39	948	-	-	363	13,662	101.1	219.0			28	4,267	28	4,267	
	テーブル及びカバー			0	912	-	-	0	2,060	-	622.4				2,284	0	2,284	
	総計(ミシン合計)	40	2,755	2,141	280,035	51.2	62.7	24,985	4,538,545	82.3	98.0	0	0	1,232	183,093	1,232	183,093	
	総計	40	2,755	2,141	376,658	51.2	68.6	24,985	5,462,325	82.3	99.5	0	1,242	1,232	285,306	1,232	286,548	

		対前年同期比		北米1~10月計		対前年同期比		メキシコ		ホンジュラス		エルサルバドル		ニカラグア		ドミニカ共和国	
		数量	金額	数量	金額	数量	金額	数量	金額	数量	金額	数量	金額	数量	金額	数量	金額
家庭用 ミシン	ジグザグ縫(電子速度調整式)	-	-	0	0	-	-										
	ジグザグ縫(その他)	-	-	0	0	-	-										
	その他	167.5	127.4	7,795	429,445	87.9	81.7										
	小計	167.5	127.4	7,795	429,445	87.3	79.2	0	0	0	0	0	0	0	0	0	0
	部品 家庭用ミシンのもの	-	112.9	0	38,166	-	161.3										
	家庭用ミシン合計	167.5	126.6	7,795	467,611	87.3	82.6	0	0	0	0	0	0	0	0	0	0
工業用 ミシン	自動式 単針直線(織物用)	20.0	16.6	165	398,058	242.6	248.0										
	自動式 単針直線(その他)	-	-	0	0	-	-										
	自動式 オーバーロック	-	-	0	0	-	-										
	自動式 その他	10.2	52.3	200	627,683	60.4	97.2										
	計	12.7	40.9	365	1,025,741	91.5	127.2	0	0	0	0	0	0	0	0	0	0
	その他 単針直線(織物用)	-	-	1,081	112,214	85.8	78.3										
	その他 単針直線(その他)	258.1	175.6	2,945	486,565	93.0	100.6										
	その他 オーバーロック	5.5	3.4	166	60,593	9.9	18.0					21	6,029				
	その他 その他	15.1	13.1	1,678	565,170	39.2	49.0	28	4,445			105	23,628				
	計	53.7	35.0	5,870	1,224,542	56.5	57.8	28	4,445	0	0	126	29,657	0	0	0	0
	小計	49.7	37.7	6,235	2,250,283	57.8	76.9	28	4,445	0	0	126	29,657	0	0	0	0
	部品	ポピンケース(個)	67.1	42.7	88,640	67,409	69.7	96.8	20	224							
		カマ(個)	56.5	37.2	38,973	168,426	80.8	74.4	241	1,343							
	その他	-	76.3	0	832,868	-	95.7		9,818		4,812		1,097		472	1,858	
	小計	-	63.1	0	1,068,703	-	91.6		11,385		4,812		1,097		472	1,858	
	工業用ミシン合計	49.7	45.1	6,235	3,318,986	57.8	81.1	28	15,830	0	4,812	126	30,754	0	472	0	1,858
	針(千本)	6.7	71.2	486	25,739	45.5	78.6	25	4,250								
	テーブル及びカバー	-	45.2	0	12,373	-	86.9										
	総計(ミシン合計)	94.8	45.5	14,030	2,679,728	71.2	77.3	28	4,445	0	0	126	29,657	0	0	0	0
	総計	94.8	50.7	14,030	3,824,709	71.2	81.3	28	20,080	0	4,812	126	30,754	0	472	0	1,858

		中米10月計		対前年同期比		中米1~10月計		対前年同期比		コロンビア		ペルー		チリ		ブラジル		
		数量	金額	数量	金額	数量	金額	数量	金額	数量	金額	数量	金額	数量	金額	数量	金額	
家庭用ミシン	ジグザグ縫(電子速度調整式)	0	0	-	-	0	0	-	-									
	ジグザグ縫(その他)	0	0	-	-	0	0	-	-									
	その他	0	0	-	-	0	0	-	-			312	3,467					
	小計	0	0	-	-	0	0	-	-	0	0	312	3,467	0	0	0	0	
	部品 家庭用ミシンのもの	0	0	-	-	0	0	-	-									
	家庭用ミシン合計	0	0	-	-	0	0	-	-	0	0	312	3,467	0	0	0	0	
工業用ミシン	自動式 単針直線(織物用)	0	0	-	-	0	0	-	-									
	自動式 単針直線(その他)	0	0	-	-	0	0	-	-									
	自動式 オーバーロック	0	0	-	-	0	0	-	-									
	自動式 その他	0	0	-	-	22	44,001	64.7	117.9							26	8,189	
	計	0	0	-	-	22	44,001	59.5	78.3	0	0	0	0	0	0	26	8,189	
	その他 単針直線(織物用)	0	0	-	-	44	12,688	-	-									
	その他 単針直線(その他)	0	0	-	-	46	8,392	-	-									
	その他 オーバーロック	21	6,029	-	-	21	6,029	8.8	12.0									
	その他 その他	133	28,073	56.4	82.3	1,498	217,048	98.3	75.0									
	計	154	34,102	65.3	99.9	1,609	244,157	91.2	71.9	0	0	0	0	0	0	0	0	
	小計	154	34,102	64.2	61.0	1,631	288,158	90.6	72.8	0	0	0	0	0	0	26	8,189	
	部品	ポピンケース(個)	20	224	-	-	450	1,788	0.9	17.1							10,255	2,205
		カマ(個)	241	1,343	96.4	128.3	1,179	5,014	22.7	82.9							646	3,242
		その他	0	18,057	-	51.4	0	278,257	-	71.3		4,505						4,493
小計		0	19,624	-	54.2	0	285,059	-	70.0		4,505		0				9,940	
工業用ミシン合計	154	53,726	64.2	58.3	1,631	573,217	90.6	71.4	0	4,505	0	0	0	0	26	18,129		
針(千本)	25	4,250	-	-	75	4,620	-	-					3	423				
テーブル及びカバー	0	0	-	-	0	1,008	-	-										
総計(ミシン合計)	154	34,102	64.2	61.0	1,631	288,158	90.6	72.8	0	0	312	3,467	0	0	26	8,189		
総計	154	57,976	64.2	62.9	1,631	578,845	90.6	72.1	0	4,505	312	3,467	0	423	26	18,129		

		ウルグアイ		南米10月計		対前年同期比		南米1~10月計		対前年同期比		モロッコ		チュニジア		エジプト		
		数量	金額	数量	金額	数量	金額	数量	金額	数量	金額	数量	金額	数量	金額	数量	金額	
家庭用ミシン	ジグザグ縫(電子速度調整式)			0	0	-	-	0	0	-	-							
	ジグザグ縫(その他)			0	0	-	-	0	0	-	-							
	その他			312	3,467	-	-	312	3,467	-	-							
	小計	0	0	312	3,467	-	-	312	3,467	-	-	0	0	0	0	0	0	
	部品 家庭用ミシンのもの			0	0	-	-	0	233	-	18.3							
	家庭用ミシン合計	0	0	312	3,467	-	-	312	3,700	-	290.2	0	0	0	0	0	0	
工業用ミシン	自動式 単針直線(織物用)			0	0	-	-	1	4,292	33.3	1,123.6							
	自動式 単針直線(その他)			0	0	-	-	0	0	-	-							
	自動式 オーバーロック			0	0	-	-	0	0	-	-							
	自動式 その他			26	8,189	108.3	62.8	45	13,442	84.9	60.8							
	計	0	0	26	8,189	108.3	62.8	46	17,734	82.1	78.9	0	0	0	0	0	0	
	その他 単針直線(織物用)			0	0	-	-	0	0	-	-							
	その他 単針直線(その他)			0	0	-	-	3	1,019	-	-							
	その他 オーバーロック			0	0	-	-	93	13,532	175.5	331.1							
	その他 その他			0	0	-	-	1,395	184,311	82.2	75.0					193	6,362	
	計	0	0	0	0	-	-	1,491	198,862	85.2	79.6	0	0	0	0	193	6,362	
	小計	0	0	26	8,189	5.9	11.6	1,537	216,596	85.1	79.5	0	0	0	0	193	6,362	
	部品	ポピンケース(個)			10,255	2,205	451.4	177.1	40,023	17,239	105.0	128.7						
		カマ(個)	10	216	656	3,458	264.5	282.3	17,156	52,544	113.9	126.7						
		その他		1,364	0	10,362	-	75.9	0	113,218	-	117.1		4,440		3,215		1,130
小計			1,580	0	16,025	-	99.4	0	183,001	-	120.7		4,440		3,215		1,130	
工業用ミシン合計	0	1,580	26	24,214	5.9	27.9	1,537	399,597	85.1	94.3	0	4,440	0	3,215	193	7,492		
針(千本)			3	423	6.7	80.1	9	1,749	19.1	148.1								
テーブル及びカバー			0	0	-	-	0	0	-	-								
総計(ミシン合計)	0	0	338	11,656	76.8	16.5	1,849	220,063	102.3	80.8	0	0	0	0	193	6,362		
総計	0	1,580	338	28,104	76.8	32.2	1,849	405,046	102.3	95.0	0	4,440	0	3,215	193	7,492		

		ナイジェリア		エチオピア		ウガンダ		アフリカ10月計		対前年同期比		アフリカ1~10月計		対前年同期比		オーストラリア		
		数量	金額	数量	金額	数量	金額	数量	金額	数量	金額	数量	金額	数量	金額	数量	金額	
家庭用ミシン	ジグザグ縫(電子速度調整式)	30	240			100	500	130	740	-	-	194	964	57.9	57.7			
	ジグザグ縫(その他)							0	0	-	-	243	1,486	-	-			
	その他							0	0	-	-	513	3,087	649.4	1,229.9	110	6,806	
	小計	30	240	0	0	100	500	130	740	-	-	950	5,537	229.5	288.2	110	6,806	
	部品 家庭用ミシンのもの							0	0	-	-	0	688	-	-			
	家庭用ミシン合計	30	240	0	0	100	500	130	740	-	-	950	6,225	229.5	324.0	110	6,806	
工業用ミシン	自動式 単針直線(織物用)							0	0	-	-	1	4,005	-	-			
	自動式 単針直線(その他)							0	0	-	-	0	0	-	-			
	自動式 オーバーロック							0	0	-	-	0	0	-	-			
	自動式 その他							0	0	-	-	0	0	-	-			
	計	0	0	0	0	0	0	0	0	-	-	1	4,005	-	-	0	0	
	その他 単針直線(織物用)								0	0	-	-	0	0	-	-		
	その他 単針直線(その他)								0	0	-	-	0	0	-	-	7	688
	その他 オーバーロック								0	0	-	-	0	0	-	-		
	その他 その他								193	6,362	9,650.0	1,036.2	713	51,448	236.9	172.2	2	343
	計	0	0	0	0	0	0	193	6,362	9,650.0	1,036.2	713	51,448	236.9	172.2	9	1,031	
	小計	0	0	0	0	0	0	193	6,362	9,650.0	1,036.2	714	55,453	237.2	185.6	9	1,031	
	部品	ボビンケース(個)							0	0	-	-	7,940	1,154	1,532.8	160.9		
		カマ(個)							0	0	-	-	5,327	15,303	138.0	134.9		
その他					612			0	9,397	-	136.4	0	72,212	-	123.3			
小計			0		612		0	0	9,397	-	118.4	0	88,669	-	125.5		0	
	工業用ミシン合計	0	0	0	612	0	0	193	15,759	9,650.0	184.3	714	144,122	237.2	143.4	9	1,031	
	針(千本)							0	0	-	-	0	0	-	-			
	テーブル及びカバー							0	0	-	-	0	0	-	-			
	総計(ミシン合計)	30	240	0	0	100	500	323	7,102	16,150.0	1,156.7	1,664	60,990	232.7	191.8	119	7,837	
	総計	30	240	0	612	100	500	323	16,499	16,150.0	192.9	1,664	150,347	232.7	146.2	119	7,837	

		大洋州10月計		対前年同期比		大洋州1~10月計		対前年同期比		総計10月計		対前年同期比		総計1~10月計		対前年同期比		
		数量	金額	数量	金額	数量	金額	数量	金額	数量	金額	数量	金額	数量	金額	数量	金額	
家庭用ミシン	ジグザグ縫(電子速度調整式)	0	0	-	-	0	0	-	-	11,678	33,161	121.4	103.3	79,241	226,129	73.2	69.3	
	ジグザグ縫(その他)	0	0	-	-	0	0	-	-	8,326	39,460	297.1	223.1	35,931	194,846	131.2	80.9	
	その他	110	6,806	71.0	84.7	805	53,785	163.6	215.3	11,491	170,043	61.0	58.9	117,276	1,790,906	79.6	85.6	
	小計	110	6,806	71.0	84.7	805	53,785	163.6	215.3	31,495	242,664	100.8	71.6	232,448	2,211,881	82.1	83.2	
	部品 家庭用ミシンのもの	0	0	-	-	0	0	-	-	0	18,142	-	105.6	0	199,043	-	80.7	
	家庭用ミシン合計	110	6,806	71.0	84.7	805	53,785	163.6	209.8	31,495	260,806	100.8	73.3	232,448	2,410,924	82.1	83.0	
工業用ミシン	自動式 単針直線(織物用)	0	0	-	-	0	0	-	-	293	34,103	148.0	13.5	2,137	1,090,517	151.5	190.3	
	自動式 単針直線(その他)	0	0	-	-	0	0	-	-	0	0	-	-	0	0	-	-	
	自動式 オーバーロック	0	0	-	-	0	0	-	-	192	2,109	43.7	8.9	3,416	105,284	74.7	69.3	
	自動式 その他	0	0	-	-	7	47,415	350.0	7,647.6	101	149,330	17.6	26.2	3,802	3,977,662	103.4	75.6	
	計	0	0	-	-	7	47,415	350.0	7,647.6	586	185,542	48.4	21.9	9,355	5,173,463	96.8	86.5	
	その他 単針直線(織物用)	0	0	-	-	4	934	-	-	1,525	94,127	135.0	182.2	12,987	760,416	102.5	96.2	
	その他 単針直線(その他)	7	688	140.0	47.6	66	9,311	108.2	113.0	421	85,632	180.7	149.2	5,233	1,021,404	83.3	88.6	
	その他 オーバーロック	0	0	-	-	0	0	-	-	1,148	203,941	101.0	111.6	11,181	1,422,607	71.5	71.9	
	その他 その他	2	343	8.7	17.0	33	4,245	73.3	59.3	2,240	402,416	34.1	26.5	38,252	8,171,612	55.5	54.0	
	計	9	1,031	32.1	29.8	103	14,490	97.2	94.1	5,334	786,116	58.8	43.4	67,653	11,376,039	65.3	59.7	
	小計	9	1,031	30.0	25.3	110	61,905	101.9	386.4	5,920	971,658	57.6	36.5	77,008	16,549,502	68.0	66.1	
	部品	ボビンケース(個)	0	0	-	-	0	0	-	-	459,871	90,487	155.3	114.6	2,452,343	575,694	76.0	81.7
		カマ(個)	0	0	-	-	0	0	-	-	213,659	334,041	68.9	66.9	1,845,433	2,769,475	65.9	67.8
その他		0	0	-	-	0	10,097	-	87.9	0	405,003	-	58.4	0	4,601,166	-	71.1	
小計		0	0	-	-	0	10,097	-	87.9	0	829,531	-	65.2	0	7,946,335	-	70.6	
	工業用ミシン合計	9	1,031	30.0	24.0	110	72,002	101.9	261.7	5,920	1,801,189	57.6	45.8	77,008	24,495,837	68.0	67.5	
	針(千本)	0	0	-	-	4	243	40.0	35.4	302	16,278	32.1	91.5	4,754	129,491	80.5	98.1	
	テーブル及びカバー	0	0	-	-	0	0	-	-	0	17,127	-	320.1	0	37,235	-	179.6	
	総計(ミシン合計)	119	7,837	64.3	64.7	915	115,690	152.5	282.2	37,415	1,214,322	90.1	40.5	309,456	18,761,383	78.1	67.7	
	総計	119	7,837	64.3	61.7	915	126,030	152.5	234.1	37,415	2,095,400	90.1	48.6	309,456	27,073,487	78.1	68.8	

# 2023年 10月 輸 入

(財務省関税局調) (単位：台、千円、%)

		中国		台湾		ベトナム		タイ		シンガポール	
		数量	金額	数量	金額	数量	金額	数量	金額	数量	金額
家庭用 ミシン	完成品(頭部含む)	12,097	188,430	7,645	160,182	10,884	143,136	4,580	53,421		
	部 品		1,433		60,547		2,973		2,895		
家 庭 用 合 計		12,097	189,863	7,645	220,729	10,884	146,109	4,580	56,316	0	0
工業用 ミシン	自動式:単針直線	35	46,307								
	自動式:オーバーロック	1	222								
	自動式:その他	25	15,182	202	36,057	8	3,374				
	自動式計	61	61,711	202	36,057	8	3,374	0	0	0	0
	その他:単針直線	137	10,916			74	3,840				
	その他:オーバーロック	8	785								
	その他:その他	55	10,329	6	1,147	31	2,992				
	その他計	200	22,030	6	1,147	105	6,832	0	0	0	0
	小 計	261	83,741	208	37,204	113	10,206	0	0	0	0
部 品			133,908		65,646		220,775		1,185		758
工 業 用 合 計		261	217,649	208	102,850	113	230,981	0	1,185	0	758
針(千本)		893	2,983			32,184	124,854				
テーブル及びカバー			5,034		1,145						
総 計(ミシン合計)		12,358	272,171	7,853	197,386	10,997	153,342	4,580	53,421	0	0
総 計		12,358	415,529	7,853	324,724	10,997	501,944	4,580	57,501	0	758

		インド		ベルギー		ドイツ		スイス		イタリア	
		数量	金額	数量	金額	数量	金額	数量	金額	数量	金額
家庭用 ミシン	完成品(頭部含む)										
	部 品										
家 庭 用 合 計		0	0	0	0	0	0	0	0	0	0
工業用 ミシン	自動式:単針直線									1	7,964
	自動式:オーバーロック										
	自動式:その他					1	9,229				
	自動式計	0	0	0	0	1	9,229	0	0	1	7,964
	その他:単針直線										
	その他:オーバーロック										
	その他:その他										
	その他計	0	0	0	0	0	0	0	0	0	0
小 計	0	0	0	0	1	9,229	0	0	1	7,964	
部 品							1,640		222		477
工 業 用 合 計		0	0	0	0	1	10,869	0	222	1	8,441
針(千本)		92	3,252								
テーブル及びカバー					402						
総 計(ミシン合計)		0	0	0	0	1	9,229	0	0	1	7,964
総 計		0	3,252	0	402	1	10,869	0	222	1	8,441

		チェコ		アメリカ合衆国		総計10月計		対前年同期比	
		数量	金額	数量	金額	数量	金額	数量	金額
家庭用 ミシン	完成品(頭部含む)					35,206	545,169	71.4	107.8
	部 品					0	67,848	-	88.7
家 庭 用 合 計		0	0	0	0	35,206	613,017	71.4	105.3
工業用 ミシン	自動式:単針直線			1	3,418	37	57,689	20.0	295.9
	自動式:オーバーロック					1	222	0.8	1.7
	自動式:その他					236	63,842	63.3	66.4
	自動式計	0	0	1	3,418	274	121,753	39.8	94.8
	その他:単針直線					211	14,756	122.7	133.0
	その他:オーバーロック					8	785	1.6	2.3
	その他:その他					92	14,468	20.7	23.5
	その他計	0	0	0	0	311	30,009	27.7	28.1
	小 計	0	0	1	3,418	585	151,762	32.3	64.5
部 品			505		2,214	0	427,330	-	52.9
工 業 用 合 計		0	505	1	5,632	585	579,092	32.3	55.5
針(千本)		11	677			33,180	131,766	130.0	164.8
テーブル及びカバー						0	6,581	-	65.7
総 計(ミシン合計)		0	0	1	3,418	35,791	696,931	70.0	94.1
総 計		0	1,182	1	5,632	35,791	1,330,456	70.0	77.6

		累計1~10月計		対前年同期比	
		数量	金額	数量	金額
家庭用 ミシン	完成品(頭部含む)	415,506	4,840,794	86.5	86.8
	部 品	0	694,921	-	78.0
家 庭 用 合 計		415,506	5,535,715	86.5	85.6
工業用 ミシン	自動式:単針直線	1,539	237,111	118.2	111.3
	自動式:オーバーロック	906	85,078	258.1	154.4
	自動式:その他	4,447	797,844	143.8	134.3
	自動式計	6,892	1,120,033	145.2	129.9
	その他:単針直線	2,896	249,342	158.3	163.7
	その他:オーバーロック	1,808	117,964	24.7	23.3
	その他:その他	2,762	383,599	46.5	52.9
	その他計	7,466	750,905	49.5	54.2
	小 計	14,358	1,870,938	72.4	83.3
部 品		0	5,914,504	-	64.2
工 業 用 合 計		14,358	7,785,442	72.4	68.0
針(千本)		295,952	1,097,641	125.8	151.1
テーブル及びカバー		0	130,160	-	85.3
総 計(ミシン合計)		429,864	6,711,732	86.0	85.8
総 計		429,864	14,548,958	86.0	77.4

価格(税込) 660円