

2023 — 12

No. 846

JASMA

(生産・輸出・輸入統計)

一般社団法人日本縫製機械工業会

JAPAN SEWING MACHINERY MANUFACTURERS ASSOCIATION

105-0004 東京都港区新橋5-25-3

電話 03-6435-8190

FAX 03-6435-8192

URL <https://www.jasma.or.jp>

JASMA

(生産・輸出・輸入統計)

2023年12月分 目次

I	12月の概況	1
II	月次推移グラフ(2022年1月～12月 2023年1月～)	
	1家庭用ミシンの生産、販売、在庫台数	5
	2家庭用ミシンの生産、販売金額	6
	3家庭用ミシンの輸出台数、金額	7
	4家庭用ミシンの輸出台数、金額	8
	5工業用ミシンの生産、販売、在庫台数	9
	6工業用ミシンの生産、販売金額	10
	7工業用ミシンの輸出台数、金額	11
	8工業用ミシンの輸出台数、金額	12
III	生産、販売、在庫データ (12月分)	13
IV	国別、地域別輸出データ (12月分)	14
	(1～12月)	20
V	国別、地域別輸入データ (12月分)	27
	(1～12月)	29

2023年12月の概況

I. ミシン

「生産」

(1)12月実績					(2)1~12月実績				
(単位:台、百万円、%)					(単位:台、百万円、%)				
	数量	前年同期比	金額	前年同期比		数量	前年同期比	金額	前年同期比
ミシン合計	6,347	54.7	1,631	65.6	ミシン合計	100,332	67.8	22,788	77.4
家庭用ミシン計	2,751	69.0	134	69.4	家庭用ミシン計	43,773	80.1	2,027	78.1
工業用ミシン計	3,596	47.2	1,497	65.2	工業用ミシン計	56,559	60.6	20,761	77.4

① 12月のミシン生産は、「家庭用」は2,751台、134百万円で、前年同期比69.0%(台数)、69.4%(金額)、「工業用」は3,596台、1,497百万円で、前年同期比47.2%(台数)、65.2%(金額)である。

② 前月比では、「家庭用」は台数で111.1%、金額で115.5%、「工業用」は台数で91.8%、金額で93.4%である。

「販売」

(1)12月実績					(2)1~12月実績				
(単位:台、百万円、%)					(単位:台、百万円、%)				
	数量	前年同期比	金額	前年同期比		数量	前年同期比	金額	前年同期比
ミシン合計	6,110	34.9	1,685	49.5	ミシン合計	125,485	55.2	27,410	69.8
家庭用ミシン計	2,717	69.7	119	68.0	家庭用ミシン計	44,018	80.6	2,074	80.2
工業用ミシン計	3,393	25.0	1,566	48.5	工業用ミシン計	81,467	47.2	25,336	69.1

① 12月のミシン販売は、「家庭用」は2,717台、119百万円で、前年同期比69.7%(台数)、68.0%(金額)、「工業用」は3,393台、1,566百万円で、前年同期比25.0%(台数)、48.5%(金額)である。

② 前月比では、「家庭用」は台数で111.0%、金額で101.7%、「工業用」は台数で70.4%、金額で96.6%である。

「輸出」

地域別輸出実績(12月)

(単位:台、千円、%、部品含まず)

	家庭用ミシン		前年同期比		工業用ミシン		前年同期比		合計		前年同期比	
	数量	金額	数量	金額	数量	金額	数量	金額	数量	金額	数量	金額
東アジア	0	0	-	-	1,392	590,435	62.0	96.9	1,392	590,435	62.0	96.9
東南アジア	4,564	13,907	87.9	99.1	1,088	419,995	26.8	33.1	5,652	433,902	61.1	33.8
中近東	17,776	87,505	78.4	74.8	2,222	26,804	74.5	34.7	19,998	114,309	77.9	58.8
ヨーロッパ	985	56,389	41.6	45.7	537	262,541	29.1	60.3	1,522	318,930	36.1	57.1
北米	835	45,075	76.6	70.4	143	133,487	9.2	29.1	978	178,562	36.9	34.2
中米	0	0	-	-	190	42,187	60.5	79.9	190	42,187	60.5	79.9
南米	0	0	-	-	59	14,984	46.1	61.1	59	14,984	46.1	61.1
アフリカ	0	0	-	-	0	0	-	-	0	0	-	-
大洋州	115	7,370	143.8	153.8	2	719	16.7	34.3	117	8,089	127.2	117.4
合計	24,275	210,246	77.3	65.1	5,633	1,491,152	42.8	50.8	29,908	1,701,398	67.1	52.2
前年同期比	77.3	65.1	-	-	42.8	50.8	-	-	67.1	52.2	-	-
前月比	96.3	115.6	-	-	105.0	115.1	-	-	97.8	115.1	-	-
累計	281,930	2,603,942	82.0	79.0	88,004	19,336,514	65.1	64.0	369,934	21,940,456	77.2	65.5
前年同期比	82.0	79.0	-	-	65.1	64.0	-	-	77.2	65.5	-	-

国別輸出実績(12月)

(単位:台、千円、%、部品含まず)

	家庭用ミシン		前年同期比		工業用ミシン		前年同期比		合計		前年同期比	
	数量	金額	数量	金額	数量	金額	数量	金額	数量	金額	数量	金額
1. シンガポール	0	0	-	-	599	183,388	26.0	26.7	599	183,388	26.0	26.7
2. 香港	0	0	-	-	669	329,813	162.8	207.0	669	329,813	162.8	207.0
3. アメリカ	835	45,075	76.6	70.4	143	133,487	9.2	29.1	978	178,562	36.9	34.2
4. 中国	0	0	-	-	693	212,992	39.6	53.8	693	212,992	39.6	53.8
5. トルコ	0	0	-	-	24	5,145	2.9	4.0	24	5,145	2.9	4.0
6. ドイツ	805	46,641	40.1	45.2	273	49,826	71.8	84.4	1,078	96,467	45.2	59.4
7. オランダ	0	0	-	-	164	126,251	29.5	66.1	164	126,251	29.5	66.1
8. アラブ首長国連邦	17,776	87,505	79.4	75.0	2,222	26,804	74.5	34.7	19,998	114,309	78.8	58.9
9. バングラデシュ	0	0	-	-	0	0	-	-	0	0	-	-
10. インド	0	0	-	-	99	133,986	31.0	73.0	99	133,986	31.0	73.0
合計(その他含む)	24,275	210,246	77.3	65.1	5,633	1,491,152	42.8	50.8	29,908	1,701,398	67.1	52.2
前年同期比	77.3	65.1	-	-	42.8	50.8	-	-	67.1	52.2	-	-
前月比	96.3	115.6	-	-	105.0	115.1	-	-	97.8	115.1	-	-
累計	281,930	2,603,942	82.0	79.0	88,004	19,336,514	65.1	64.0	369,934	21,940,456	77.2	65.5
前年同期比	82.0	79.0	-	-	65.1	64.0	-	-	77.2	65.5	-	-

※順位は前年の「合計金額(家庭用ミシン+工業用ミシン)」上位10カ国

- 12月の輸出は、「家庭用」は24,275台、210,246千円で、前年同期比77.3%(台数)、65.1%(金額)、「工業用」は5,633台、1,491,152千円で、前年同期比42.8%(台数)、50.8%(金額)である。
- 前月比では、「家庭用」は台数で96.3%、金額で115.6%、「工業用」は台数で105.0%、金額で115.1%である。
- 国別の輸出では、「家庭用」は主要国の「アメリカ」が前年同期比76.6%(台数)、70.4%(金額)である。「アラブ首長国連邦」が、79.4%(台数)、75.0%(金額)である。「工業用」は主要国の「シンガポール」が前年同期比26.0%(台数)、26.7%(金額)、「中国」が前年同期比39.6%(台数)、53.8%(金額)、「アメリカ」が前年同期比9.2%(台数)、29.1%(金額)、「香港」が前年同期比162.8%(台数)、207.0%(金額)である。

「輸入」 国別輸入実績(12月) (単位:台、千円、%、部品含まず)

	家庭用シン		前年同期比		工業用シン		前年同期比		合計		前年同期比	
	数量	金額	数量	金額	数量	金額	数量	金額	数量	金額	数量	金額
1. 中国	22,216	208,814	61.0	98.1	374	63,276	22.0	33.8	22,590	272,090	59.3	68.1
2. 台湾	4,663	100,877	96.6	100.3	108	21,987	58.7	56.9	4,771	122,864	95.2	88.3
3. ベトナム	13,028	149,779	118.4	96.0	60	9,269	89.6	143.0	13,088	159,048	118.3	97.9
4. タイ	5,386	47,632	201.6	81.8	0	0	-	-	5,386	47,632	201.6	81.8
5. ドイツ	0	0	-	-	2	3,094	20.0	36.5	2	3,094	20.0	36.5
6. イタリア	0	0	-	-	0	0	-	-	0	0	-	-
7. フィリピン	0	0	-	-	200	5,190	-	-	200	5,190	-	-
8. チェコ	0	0	-	-	1	3,274	100.0	180.0	1	3,274	100.0	180.0
9. オランダ	0	0	-	-	0	0	-	-	0	0	-	-
10. アメリカ	0	0	-	-	2	649	100.0	115.1	2	649	100.0	115.1
合計(その他含)	45,293	507,102	82.5	96.1	747	106,739	37.9	42.7	46,040	613,841	80.9	78.9
前年同期比	82.5	96.1	-	-	37.9	42.7	-	-	80.9	78.9	-	-
前月比	77.1	95.0	-	-	91.7	39.9	-	-	77.3	76.6	-	-
累計	519,556	5,881,747	90.3	90.5	15,920	2,245,223	65.5	80.8	535,476	8,126,970	89.3	87.6
前年同期比	90.3	90.5	-	-	65.5	80.8	-	-	89.3	87.6	-	-

※順位は前年の「合計金額(家庭用シン+工業用シン)」上位10カ国

- ① 12月の輸入は、「家庭用」は45,293台、507,102千円で、前年同期比82.5%(台数)、96.1%(金額)、「工業用」は747台、106,739千円で、前年同期比37.9%(台数)、42.7%(金額)である。
 国別の占有率をみると、「家庭用」は「中国」が台数で49.0%、金額で41.2%、「ベトナム」が台数で28.8%、金額で29.5%である。
 「工業用」は「中国」が台数で50.1%、金額で59.3%、「台湾」が台数で14.5%、金額で20.6%である。
- ② 前月比では、「家庭用」は台数で77.1%、金額で95.0%、「工業用」は台数で91.7%、金額で39.9%である。

II. 部品
「輸出」

地域別輸出実績(12月) (単位:千円、%)

	家庭用シン部品		工業用シン部品				前年同期比	針	前年同期比	テーブル、カバー	前年同期比
	家庭用シンのもの	前年同期比	ホビンケース	カマ	その他	合計					
東アジア	11,029	69.1	40,726	214,529	146,150	401,405	86.6	6,631	102.5	1,481	-
東南アジア	4,601	25.2	5,871	101,136	102,669	209,676	86.3	1,819	107.8	0	-
中近東	0	-	223	0	4,462	4,685	30.8	3,263	219.0	1,334	-
ヨーロッパ	7,755	373.0	8,012	37,803	53,377	99,192	108.1	3,060	-	10,441	-
北米	5,601	431.8	5,663	12,211	77,573	95,447	69.8	3,697	172.8	1,665	69.2
中米	0	-	0	0	26,379	26,379	97.2	0	-	0	-
南米	0	-	0	550	9,314	9,864	93.4	0	-	0	-
アフリカ	0	-	0	352	7,011	7,363	87.3	0	-	0	-
大洋州	445	-	0	0	1,930	1,930	-	0	-	0	-
合計	29,431	78.2	60,495	366,581	428,865	855,941	85.9	18,470	156.7	14,921	620.4
前年同期比	78.2	-	126.7	102.4	72.6	85.9	-	156.7	-	620.4	-
前月比	155.5	-	91.4	141.1	90.8	107.2	-	223.6	-	206.4	-
累計	247,402	82.0	702,403	3,395,863	5,502,426	9,600,692	71.8	156,222	101.2	59,386	254.0
前年同期比	82.0	-	86.2	69.9	71.5	71.8	-	101.2	-	254.0	-

注:平成24年1月から、「テーブル及びカバー」については、家庭用部品から分かれ単独の品目になった。

- ① 12月の部品輸出は「家庭用シン部品」が29,431千円、「工業用シン部品」が855,941千円、「針」が18,470千円、「テーブル及びカバー」14,921千円、前年同期比では「家庭用」が78.2%、「工業用」が85.9%、「針」が156.7%、「テーブル及びカバー」が620.4%である。
- ② 前月比では、「家庭用」が155.5%、「工業用」が107.2%、「針」が223.6%、「テーブル及びカバー」が206.4%である。

「輸入」 国別輸入実績(12月) (単位:千円、%)

	家庭用部品	工業用部品	針	テーブル、カバー	小計
中国	4,766	329,752	382	8,894	9,276
ベトナム	7,987	253,325	126,199	0	126,199
台湾	20,917	102,562	0	1,043	1,043
韓国	0	847	0	6,377	6,377
タイ	1,486	1,398	0	0	0
アメリカ	0	1,636	0	0	0
ドイツ	0	1,713	0	1,387	1,387
フィリピン	0	425	0	0	0
シンガポール	0	0	0	0	0
イタリア	0	0	0	0	0
香港	0	0	0	0	0
イギリス	0	0	0	0	0
チェコ	0	234	0	0	0
オランダ	0	0	0	0	0
合計(その他含む)	35,156	692,252	129,085	17,701	146,786
前年同期比	32.4	104.4	120.9	165.5	125.0
前月比	48.3	120.9	104.7	407.9	115.0
累計	802,924	7,179,372	1,350,051	152,201	1,502,252
前年同期比	76.0	67.0	144.3	89.1	135.8

※順位は前年の「合計金額(家庭用部品+工業用部品)」上位14カ国

- ① 12月の部品輸入は「家庭用シン部品」が35,156千円、「工業用シン部品」が692,252千円、「針」が129,085千円、「テーブル及びカバー」が17,701千円、前年同期比では「家庭用」が32.4%、「工業用」が104.4%、「針」が120.9%、「テーブル及びカバー」が165.5%である。
- ② 前月比では、「家庭用」が48.3%、「工業用」が120.9%、「針」が104.7%、「テーブル及びカバー」が407.9%である。

Ⅲ. 1月～12月累計

「輸出」

ミシン地域別輸出実績(1月～12月)

(単位:台、千円、%、部品含まず)

	家庭用ミシン		前年同期比		工業用ミシン		前年同期比		合計		前年同期比	
	数量	金額	数量	金額	数量	金額	数量	金額	数量	金額	数量	金額
東アジア	16	1,542	106.7	124.4	15,504	4,897,433	47.1	61.7	15,520	4,898,975	47.1	61.7
東南アジア	43,484	112,293	59.3	60.6	24,054	6,649,908	50.2	51.1	67,538	6,762,201	55.7	51.2
中近東	213,016	1,155,272	90.1	93.5	24,034	276,395	116.7	89.2	237,050	1,431,667	92.2	92.6
ヨーロッパ	13,771	745,769	61.8	62.3	13,601	4,294,866	83.2	93.3	27,372	5,040,635	70.8	86.9
北米	9,461	518,907	90.3	81.4	6,478	2,509,868	50.5	71.2	15,939	3,028,775	68.4	72.8
中米	0	0	-	-	1,890	351,052	86.3	72.8	1,890	351,052	86.3	72.8
南米	312	3,467	-	-	1,608	234,696	83.1	79.0	1,920	238,163	99.2	80.2
アフリカ	950	5,537	179.2	226.6	719	57,100	224.0	175.7	1,669	62,637	196.1	179.2
大洋州	920	61,155	125.7	160.5	116	65,196	95.1	341.5	1,036	126,351	121.3	220.9
合計	281,930	2,603,942	82.0	79.0	88,004	19,336,514	65.1	64.0	369,934	21,940,456	77.2	65.5

ミシン国別輸出実績(1月～12月)

(単位:台、千円、%、部品含まず)

	家庭用ミシン		前年同期比		工業用ミシン		前年同期比		合計		前年同期比	
	数量	金額	数量	金額	数量	金額	数量	金額	数量	金額	数量	金額
1. シンガポール	32	1,752	106.7	102.9	16,330	4,395,809	48.3	49.8	16,362	4,397,561	48.4	49.8
2. 香港	0	0	-	-	5,767	2,324,669	39.5	52.5	5,767	2,324,669	39.5	52.5
3. アメリカ	9,461	518,907	90.3	81.4	6,477	2,509,544	50.5	71.2	15,938	3,028,451	68.4	72.8
4. 中国	1	231	-	-	8,460	2,239,701	51.4	70.8	8,461	2,239,932	51.4	70.8
5. トルコ	245	1,994	-	-	4,948	980,602	62.0	52.9	5,193	982,596	65.0	53.0
6. ドイツ	11,527	612,990	60.5	59.9	3,119	780,966	87.2	111.0	14,646	1,393,956	64.7	80.7
7. オランダ	0	0	-	-	3,495	1,632,170	96.1	108.4	3,495	1,632,170	96.1	108.4
8. アラブ首長国連邦	212,230	1,150,893	92.7	95.9	23,943	243,655	118.9	87.2	236,173	1,394,548	94.8	94.2
9. バングラデシュ	0	0	-	-	1,228	313,134	26.9	21.3	1,228	313,134	26.9	21.3
10. インド	0	0	-	-	2,085	820,178	60.4	107.6	2,085	820,178	60.4	107.6
合計(その他含む)	281,930	2,603,942	82.0	79.0	88,004	19,336,514	65.1	64.0	369,934	21,940,456	77.2	65.5

① 1～12月の輸出は、「家庭用」は281,930台、2,603,942千円で、前年同期比 82.0%(台数)、79.0%(金額)、「工業用」は88,004台、19,336,514千円で、前年同期比 65.1%(台数)、64.0%(金額)である。

② 国別の輸出では、「家庭用」は主要国の「アメリカ」が前年同期比 90.3%(台数)、81.4%(金額)である。「アラブ首長国連邦」が、92.7%(台数)、95.9%(金額)である。「工業用」は主要国の「シンガポール」が前年同期比48.3%(台数)、49.8%(金額)、「中国」が前年同期比 51.4%(台数)、70.8%(金額)、「アメリカ」が前年同期比50.5%(台数)、71.2%(金額)、「香港」が前年同期比39.5%(台数)、52.5%(金額)である。

「ミシン輸入」 ミシン国別輸入実績(1月～12月) (単位:台、千円、%、部品含まず)

	家庭用ミシン		前年同期比		工業用ミシン		前年同期比		合計		前年同期比	
	数量	金額	数量	金額	数量	金額	数量	金額	数量	金額	数量	金額
1. 中国	250,970	2,238,638	99.4	104.0	10,514	1,278,955	52.3	63.0	261,484	3,517,593	95.9	84.1
2. 台湾	95,779	1,831,740	79.6	90.7	2,657	497,139	110.0	109.5	98,436	2,328,879	80.2	94.1
3. ベトナム	119,357	1,361,274	70.4	67.8	1,184	181,489	125.0	117.2	120,541	1,542,763	70.7	71.3
4. タイ	53,446	448,334	162.0	139.5	0	0	-	-	53,446	448,334	162.0	139.4
5. ドイツ	0	0	-	-	86	180,970	150.9	326.9	86	180,970	150.9	326.9
6. イタリア	0	0	-	-	11	17,789	61.1	81.8	11	17,789	61.1	81.8
7. フィリピン	0	0	-	-	1,400	33,960	200.0	212.6	1,400	33,960	200.0	212.6
8. チェコ	0	0	-	-	10	22,682	125.0	187.6	10	22,682	125.0	187.6
9. オランダ	0	0	-	-	2	1,807	66.7	15.7	2	1,807	66.7	15.7
10. アメリカ	2	1,164	100.0	203.9	32	16,646	266.7	266.8	34	17,810	242.9	261.6
合計(その他含)	519,556	5,881,747	90.3	90.5	15,920	2,245,223	65.5	80.8	535,476	8,126,970	89.3	87.6

- ① 1～12月の輸入は「家庭用」519,556台、5,881,747千円であり、前年同期比90.3%(台数)、90.5%(金額)である。「工業用」は15,920台、2,245,223千円で、前年同期比65.5%(台数)、80.8%(金額)である。
- ② 国別の占有率をみると、「家庭用」は「中国」が台数で48.3%、金額で38.1%、「台湾」が台数で18.4%、金額で31.1%である。「工業用」は「中国」が台数で66.0%、金額で57.0%、「台湾」が台数で16.7%、金額で22.1%である。

II. 部品
「輸出」

地域別輸出実績(1月～12月) (単位:千円、%)

	家庭用ミシン部品 家庭用ミシンのもの	前年 同期比	工業用ミシン部品				前年 同期比	針	前年 同期比	テーブル、カバー	前年 同期比
			ホビンケース	カマ	その他	合計					
東アジア	111,081	73.9	369,363	1,906,424	1,924,970	4,200,757	66.5	39,902	60.4	3,904	1,440.6
東南アジア	51,444	53.8	79,409	940,312	1,279,421	2,299,142	61.9	48,359	145.0	20,198	449.3
中近東	10,836	-	20,709	16,844	65,578	103,131	110.0	12,216	122.4	2,178	156.1
ヨーロッパ	26,086	103.4	126,552	242,068	687,655	1,056,275	101.8	17,696	253.0	12,501	3,776.7
北米	46,589	163.5	81,067	205,739	984,802	1,271,608	87.5	31,116	87.1	18,643	110.4
中米	0	-	5,619	5,014	328,948	339,581	71.2	4,620	-	1,962	-
南米	233	18.3	18,530	62,781	133,537	214,848	120.2	2,070	175.3	0	-
アフリカ	688	-	1,154	16,681	84,508	102,343	116.8	0	-	0	-
大洋州	445	48.7	0	0	13,007	13,007	110.1	243	35.4	0	-
合計	247,402	82.0	702,403	3,395,863	5,502,426	9,600,692	71.8	156,222	101.2	59,386	254.0
前年同期比	82.0	-	86.2	69.9	71.5	71.8	-	101.2	-	254.0	-

注:平成16年1月から、針については家庭用、工業用の区別がなくなり一本化された。

- ① 1～12月の部品輸出は「家庭用ミシン部品計」が247,402千円、「工業用ミシン部品計」が9,600,692千円、「針」が156,222千円で、「テーブル及びカバー」が59,386千円、前年同期比では「家庭用」が82.0%、「工業用」が71.8%、「針」が101.2%、「テーブル及びカバー」が254.0%である。
- ② 地域別にみると、「家庭用」は「中近東」(前年実績なし)「ヨーロッパ」「北米」「アフリカ」(前年実績なし)が前年比プラスである。「工業用」は「中近東」「ヨーロッパ」「南米」「アフリカ」「大洋州」が前年比プラスである。

「輸入」 国別輸入実績(1月～12月) (単位:千円、%)

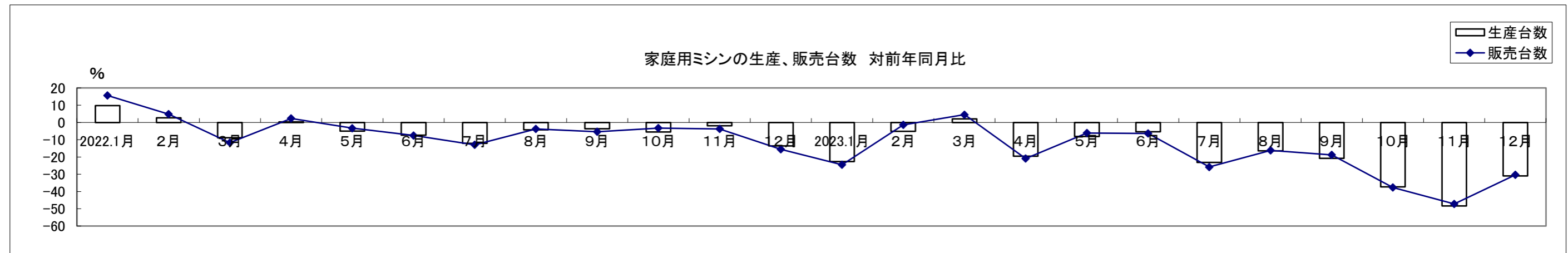
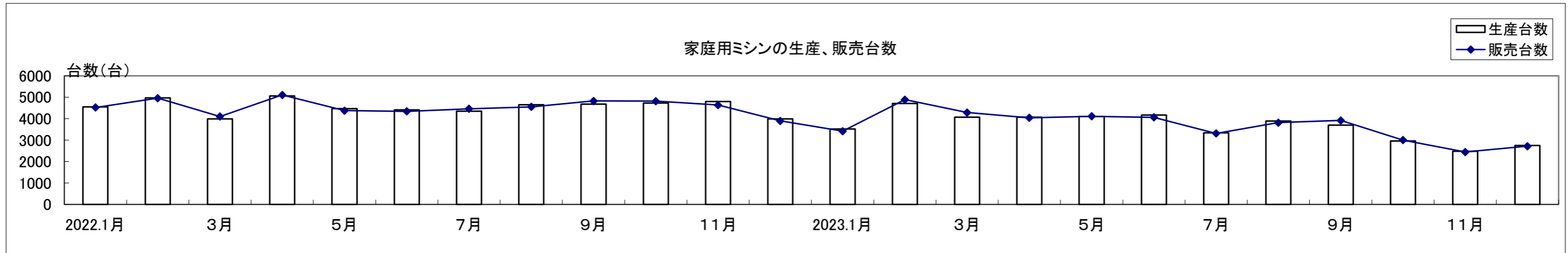
	家庭用部品	工業用部品	針	テーブル、カバー	小計
中国	43,902	3,308,328	11,079	102,007	113,086
ベトナム	63,954	2,562,036	1,302,018	1,141	1,303,159
台湾	673,895	1,193,478	538	13,599	14,137
韓国	0	16,598	1,922	18,506	20,428
タイ	19,988	14,264	0	0	0
アメリカ	0	37,034	0	0	0
ドイツ	473	17,661	0	3,317	3,317
フィリピン	0	7,311	0	0	0
シンガポール	0	7,696	0	11,204	11,204
イタリア	0	6,535	0	0	0
香港	0	1,076	0	0	0
イギリス	0	0	0	0	0
チェコ	0	2,596	3,080	0	3,080
オランダ	0	0	0	0	0
合計(その他含)	802,924	7,179,372	1,350,051	152,201	1,502,252
前年同期比	76.0	67.0	144.3	89.1	135.8

- ① 1～12月の部品輸入は「家庭用ミシン部品」が802,924千円、「工業用ミシン部品」が7,179,372千円、前年同期比では「家庭用」が76.0%、「工業用」が67.0%である。
- ② 国別にみると、「家庭用」は「台湾」が83.9%を占め、続いて「ベトナム」が8.0%となっている。「工業用」は「中国」が46.1%を占め、続いてベトナムが35.7%、台湾が16.6%となっている。

家庭用ミシンの生産、販売、在庫台数(月次) (2022/1~12,2023/1~)

単位: 台、%

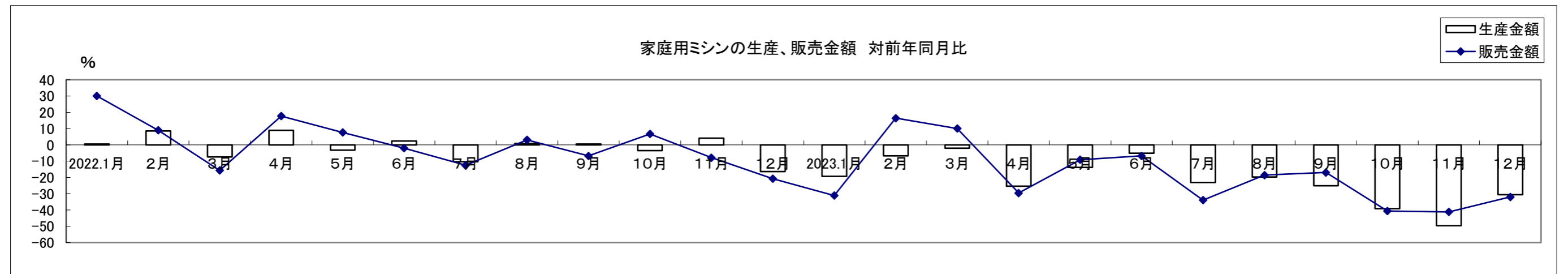
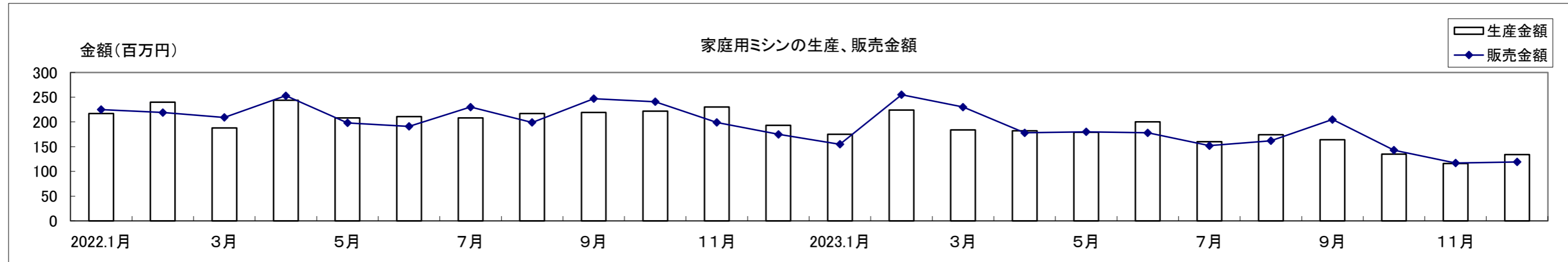
	2022.1月	2月	3月	4月	5月	6月	7月	8月	9月	10月	11月	12月	2023.1月	2月	3月	4月	5月	6月	7月	8月	9月	10月	11月	12月
生産台数	4,552	4,971	3,993	5,059	4,469	4,411	4,351	4,650	4,678	4,729	4,800	3,988	3,517	4,715	4,071	4,066	4,105	4,171	3,345	3,888	3,703	2,965	2,476	2,751
対前年比	9.7	2.7	-8.9	0.3	-5.0	-7.3	-12.1	-4.3	-3.7	-5.5	-2.0	-13.6	-22.7	-5.1	2.0	-19.6	-8.1	-5.4	-23.1	-16.4	-20.8	-37.3	-48.4	-31.0
販売台数	4,522	4,956	4,104	5,109	4,378	4,342	4,463	4,553	4,828	4,818	4,636	3,898	3,416	4,888	4,289	4,039	4,111	4,063	3,310	3,816	3,918	3,003	2,448	2,717
対前年比	15.6	4.8	-11.7	2.4	-3.3	-7.5	-12.9	-3.8	-5.4	-3.3	-3.8	-15.5	-24.5	-1.4	4.5	-20.9	-6.1	-6.4	-25.8	-16.2	-18.8	-37.7	-47.2	-30.3
在庫台数	345	360	249	199	290	359	247	344	194	88	252	342	443	270	52	79	73	181	216	288	73	35	63	97
対前年比	-5.0	-24.2	16.9	-25.5	-34.7	-29.3	-25.4	-25.1	-8.9	-62.2	-19.0	8.6	28.4	-25.0	-79.1	-60.3	-74.8	-49.6	-12.6	-16.3	-62.4	-60.2	-75.0	-71.6



家庭用ミシンの生産、販売金額(月次) (2022/1~12,2023/1~)

単位:百万円、%

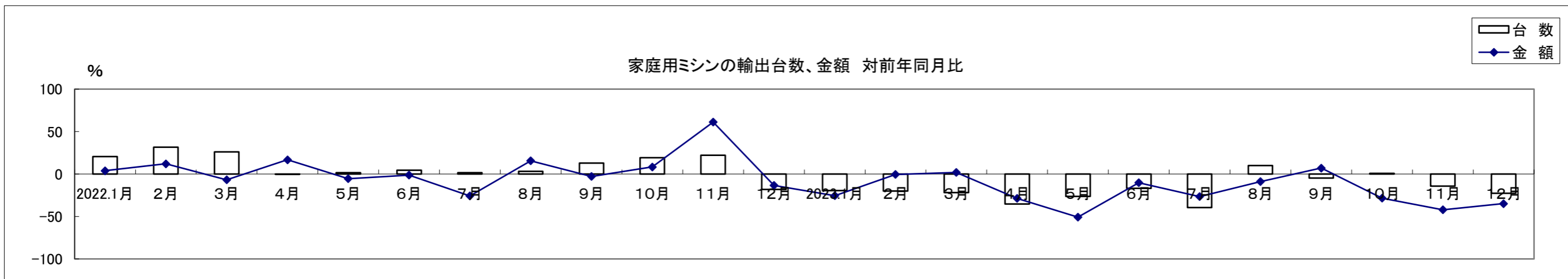
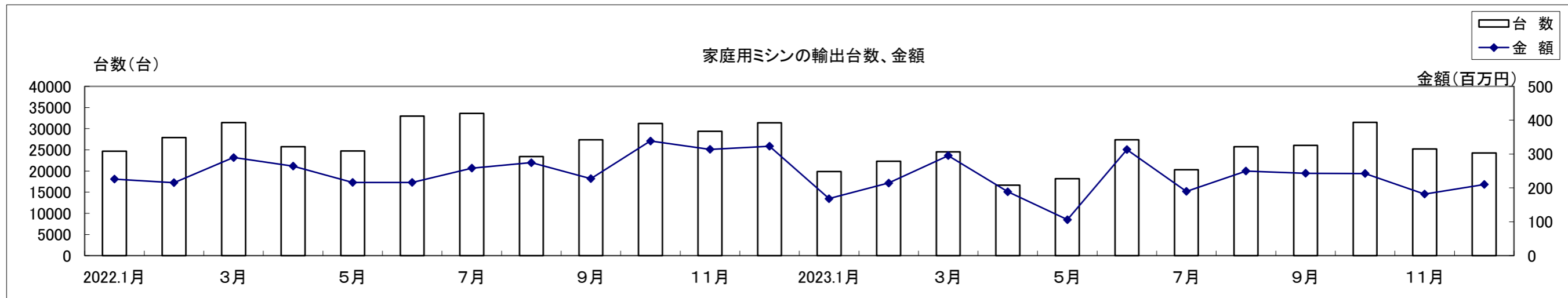
	2022.1月	2月	3月	4月	5月	6月	7月	8月	9月	10月	11月	12月	2023.1月	2月	3月	4月	5月	6月	7月	8月	9月	10月	11月	12月
生産金額	217	240	188	244	208	211	208	217	219	222	230	193	175	224	184	182	179	200	160	174	164	135	116	134
対前年比	0.5	8.6	-7.4	8.9	-3.3	2.4	-10.3	0.9	0.5	-3.5	4.1	-16.5	-19.4	-6.7	-2.1	-25.4	-13.9	-5.2	-23.1	-19.8	-25.1	-39.2	-49.6	-30.6
販売金額	225	219	209	253	198	191	230	199	247	241	199	175	155	255	230	178	180	178	152	162	205	143	117	119
対前年比	30.1	9.0	-15.7	17.7	7.6	-2.1	-12.5	3.1	-6.8	6.6	-7.9	-20.8	-31.1	16.4	10.0	-29.6	-9.1	-6.8	-33.9	-18.6	-17.0	-40.7	-41.2	-32.0



家庭用ミシンの輸出台数、金額(月次) (2022/1~12,2023/1~)

単位:百万円、%

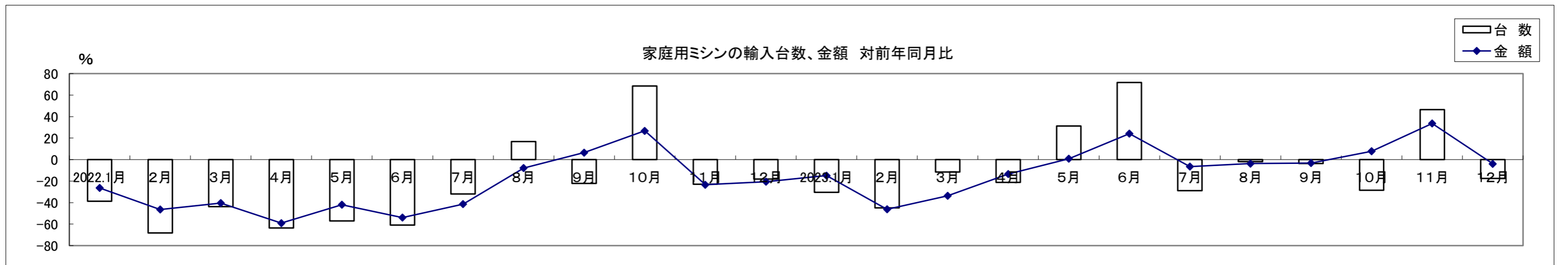
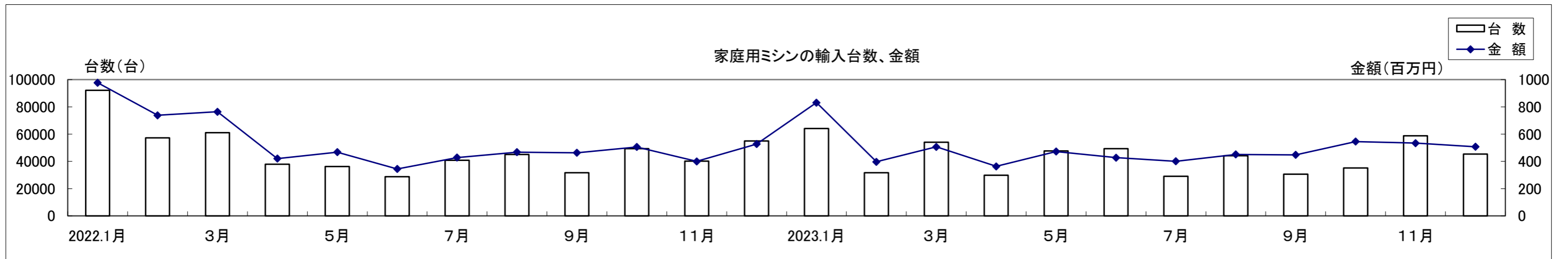
	2022.1月	2月	3月	4月	5月	6月	7月	8月	9月	10月	11月	12月	2023.1月	2月	3月	4月	5月	6月	7月	8月	9月	10月	11月	12月
台数	24,670	27,922	31,414	25,742	24,735	32,973	33,582	23,420	27,361	31,250	29,397	31,410	19,847	22,307	24,526	16,638	18,201	27,360	20,289	25,732	26,053	31,495	25,207	24,275
対前年比	20.5	31.5	26.1	-0.3	1.6	4.4	1.7	3.0	12.8	19.1	22.2	-18.1	-19.6	-20.1	-21.9	-35.4	-26.4	-17.0	-39.6	9.9	-4.8	0.8	-14.3	-22.7
金額	226	216	290	264	216	216	258	275	227	339	314	323	168	215	295	189	106	313	190	250	243	243	182	210
対前年比	3.9	12.0	-6.8	16.7	-5.5	-1.3	-25.9	15.5	-2.8	8.3	61.2	-13.5	-25.6	-0.5	1.9	-28.6	-50.8	-10.2	-26.5	-9.0	7.0	-28.4	-42.1	-34.9



家庭用ミシンの輸入台数、金額(月次) (2022/1~12,2023/1~)

単位:台、百万円、%

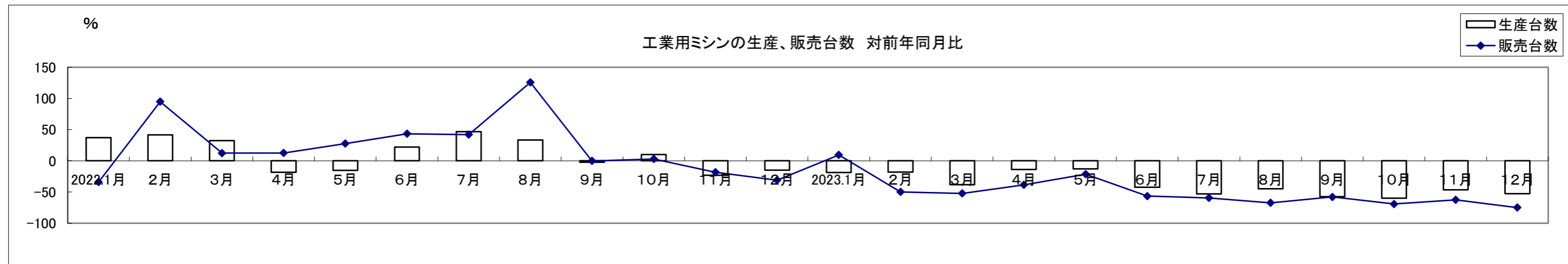
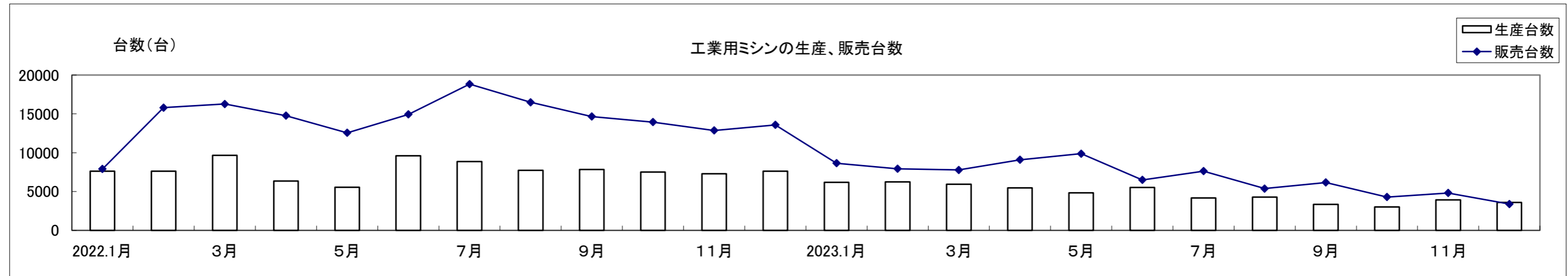
	2022.1月	2月	3月	4月	5月	6月	7月	8月	9月	10月	11月	12月	2023.1月	2月	3月	4月	5月	6月	7月	8月	9月	10月	11月	12月
台数	92,143	57,323	61,111	37,839	36,276	28,716	40,794	45,067	31,706	49,294	40,140	54,919	64,052	31,660	54,061	29,853	47,616	49,321	29,015	44,185	30,537	35,206	58,757	45,293
対前年比	-38.7	-68.3	-43.8	-63.5	-57.0	-60.8	-32.0	16.8	-22.1	68.5	-22.9	-18.1	-30.5	-44.8	-11.5	-21.1	31.3	71.8	-28.9	-2.0	-3.7	-28.6	46.4	-17.5
金額	977	738	764	420	468	344	428	468	463	506	400	528	831	397	506	363	472	427	400	451	448	545	534	507
対前年比	-26.4	-46.4	-40.5	-59.0	-42.0	-53.9	-41.4	-7.9	6.5	26.7	-23.4	-20.5	-14.9	-46.3	-33.7	-13.5	0.8	24.2	-6.5	-3.7	-3.2	7.8	33.6	-3.9



工業用ミシンの生産、販売、在庫台数(月次) (2022/1~12,2023/1~)

単位:台、%

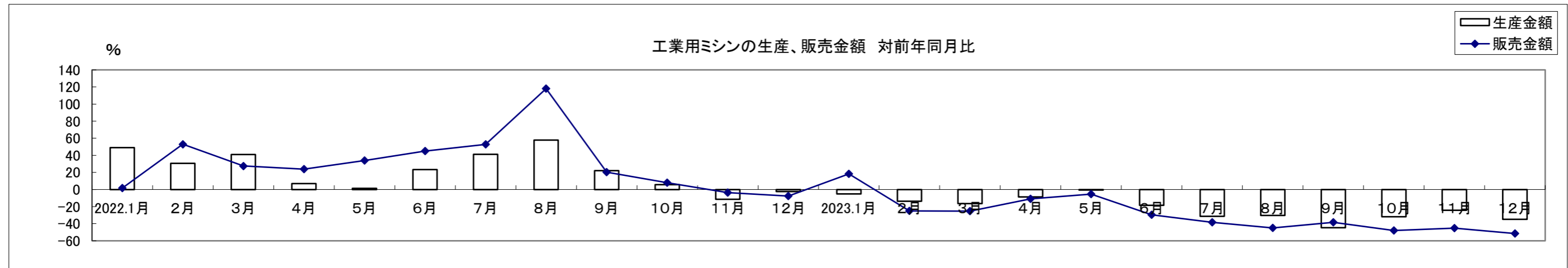
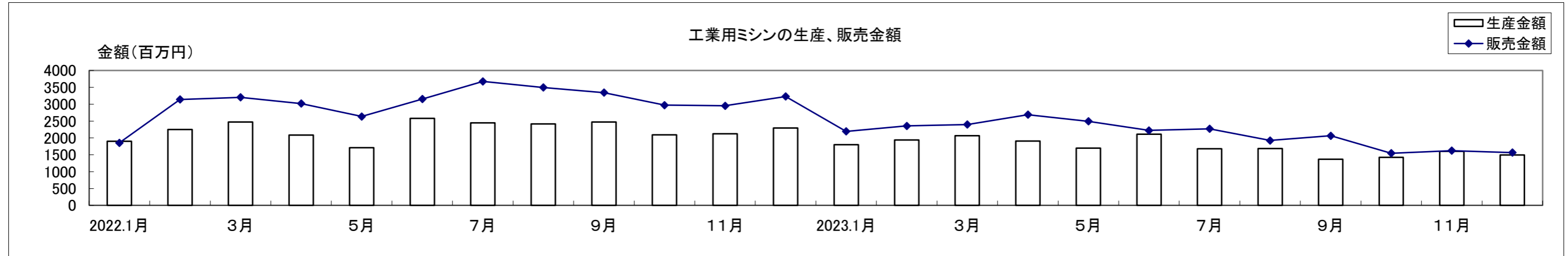
	2022.1月	2月	3月	4月	5月	6月	7月	8月	9月	10月	11月	12月	2023.1月	2月	3月	4月	5月	6月	7月	8月	9月	10月	11月	12月
生産台数	7,608	7,621	9,647	6,349	5,563	9,616	8,863	7,742	7,852	7,520	7,300	7,621	6,177	6,239	5,944	5,474	4,842	5,535	4,172	4,290	3,346	3,026	3,918	3,596
対前年比	37.2	41.8	32.2	-18.4	-15.2	22.2	46.7	33.5	-2.3	10.1	-23.1	-14.8	-18.8	-18.1	-38.4	-13.8	-13.0	-42.4	-52.9	-44.6	-57.4	-59.8	-46.3	-52.8
販売台数	7,902	15,802	16,265	14,768	12,557	14,931	18,832	16,493	14,648	13,937	12,861	13,587	8,654	7,927	7,777	9,078	9,873	6,496	7,618	5,379	6,160	4,295	4,817	3,393
対前年比	-34.2	94.7	12.4	12.4	27.5	43.5	42.0	125.7	-0.1	3.0	-18.2	-30.9	9.5	-49.8	-52.2	-38.5	-21.4	-56.5	-59.5	-67.4	-57.9	-69.2	-62.5	-75.0
在庫台数	14,645	12,038	13,911	10,525	12,457	14,949	14,049	13,202	15,073	14,570	14,390	13,648	14,184	14,910	14,977	17,244	16,453	18,555	17,505	18,925	17,762	17,491	17,684	9,937
対前年比	89.6	50.6	99.8	60.6	54.9	48.7	90.7	33.9	73.5	108.7	61.4	45.8	-3.1	23.9	7.7	63.8	32.1	24.1	24.6	43.3	17.8	20.0	22.9	-27.2



工業用ミシンの生産、販売金額(月次) (2022/1~12,2023/1~)

単位: 百万円、%

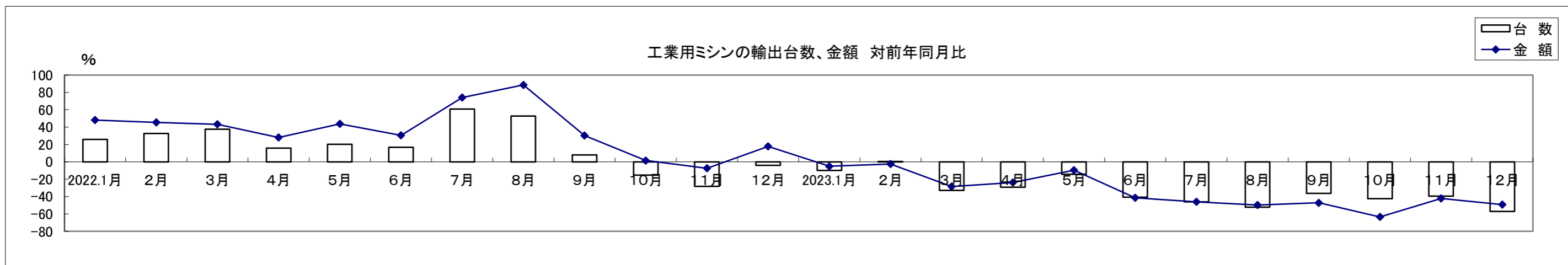
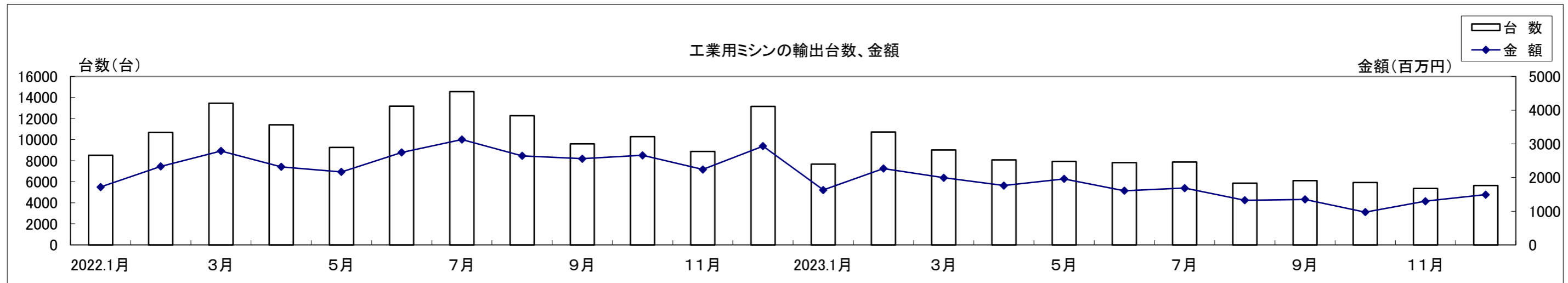
	2022.1月	2月	3月	4月	5月	6月	7月	8月	9月	10月	11月	12月	2023.1月	2月	3月	4月	5月	6月	7月	8月	9月	10月	11月	12月
生産金額	1,900	2,250	2,475	2,083	1,712	2,581	2,446	2,414	2,474	2,088	2,121	2,295	1,801	1,940	2,063	1,904	1,700	2,107	1,677	1,682	1,366	1,421	1,603	1,497
対前年比	48.9	30.7	40.9	7.0	1.3	23.4	41.3	57.9	22.1	5.8	-11.4	-2.3	-5.2	-13.8	-16.6	-8.6	-0.7	-18.4	-31.4	-30.3	-44.8	-31.9	-24.4	-34.8
販売金額	1,854	3,141	3,202	3,019	2,635	3,153	3,676	3,497	3,345	2,972	2,953	3,229	2,195	2,355	2,395	2,688	2,494	2,222	2,269	1,924	2,063	1,544	1,621	1,566
対前年比	1.6	52.9	27.5	23.8	34.0	45.1	52.8	118.0	20.3	8.0	-3.6	-7.6	18.4	-25.0	-25.2	-11.0	-5.4	-29.5	-38.3	-45.0	-38.3	-48.0	-45.1	-51.5



工業用ミシンの輸出台数、金額(月次) (2022/1~12,2023/1~)

単位:台、百万円、%

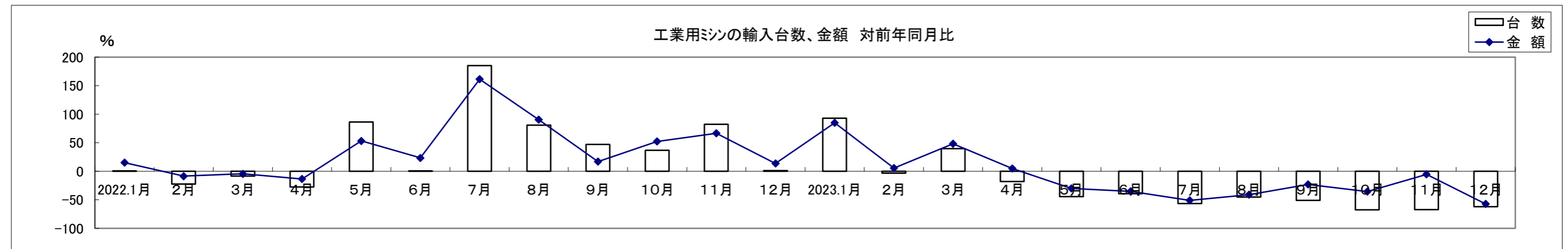
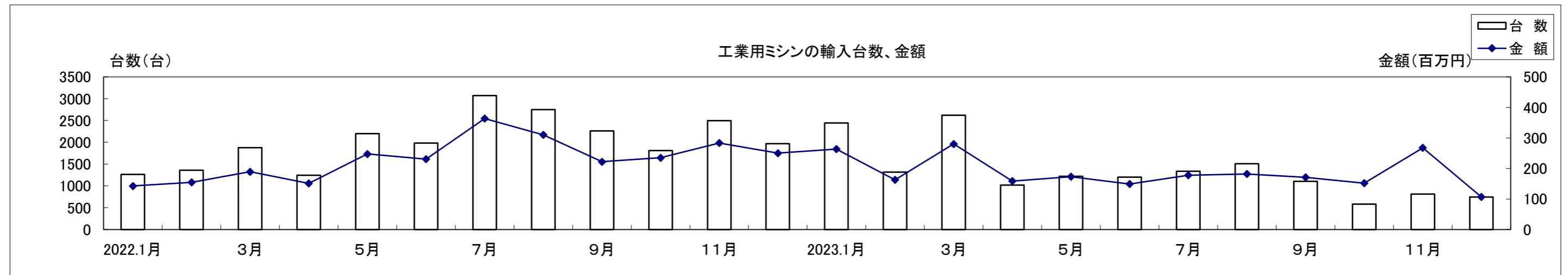
	2022.1月	2月	3月	4月	5月	6月	7月	8月	9月	10月	11月	12月	2023.1月	2月	3月	4月	5月	6月	7月	8月	9月	10月	11月	12月
台数	8,517	10,675	13,458	11,406	9,267	13,183	14,551	12,270	9,593	10,283	8,872	13,162	7,675	10,717	9,020	8,076	7,942	7,818	7,864	5,871	6,105	5,920	5,363	5,633
対前年比	25.8	32.8	37.7	15.8	20.2	16.7	60.9	52.7	8.0	-15.4	-28.2	-4.0	-9.9	0.4	-33.0	-29.2	-14.3	-40.7	-46.0	-52.2	-36.4	-42.4	-39.6	-57.2
金額	1,718	2,328	2,788	2,315	2,166	2,744	3,127	2,643	2,558	2,659	2,238	2,933	1,630	2,267	1,993	1,762	1,957	1,606	1,685	1,326	1,352	972	1,296	1,491
対前年比	48.1	45.4	43.2	28.0	43.8	30.5	74.0	88.6	30.3	1.5	-7.5	17.7	-5.1	-2.6	-28.5	-23.9	-9.6	-41.5	-46.1	-49.8	-47.2	-63.5	-42.1	-49.2



工業用ミシンの輸入台数、金額(月次) (2022/1~12,2023/1~)

単位:台、百万円、%

	2022.1月	2月	3月	4月	5月	6月	7月	8月	9月	10月	11月	12月	2023.1月	2月	3月	4月	5月	6月	7月	8月	9月	10月	11月	12月
台数	1,266	1,361	1,878	1,244	2,201	1,985	3,071	2,749	2,261	1,811	2,496	1,970	2,443	1,318	2,621	1,021	1,223	1,202	1,334	1,506	1,105	585	815	747
対前年比	0.3	-22.2	-8.3	-27.5	86.4	0.1	185.1	81.0	47.2	36.8	82.2	1.2	93.0	-3.2	39.6	-17.9	-44.4	-39.4	-56.6	-45.2	-51.1	-67.7	-67.3	-62.1
金額	143	154	189	151	247	231	363	310	222	235	283	250	263	163	280	159	173	149	178	182	171	152	268	107
対前年比	15.1	-8.6	-4.6	-13.5	53.2	23.4	161.3	90.4	16.9	52.2	66.6	13.7	84.8	5.5	48.2	4.9	-30.0	-35.3	-51.0	-41.2	-23.0	-35.5	-5.5	-57.3



生産・販売・在庫

(単位:台、百万円、%)

	項目 機種別	2023年 12月									
		生産				販売				在庫	
		数量	前年同期比	金額	前年同期比	数量	前年同期比	金額	前年同期比	数量	前年同期比
家庭用	家庭用ミシン計	2,751	69.0	134	69.4	2,717	69.7	119	68.0	97	28.4
工業用	一本針直線本縫	-	-	-	-	-	-	-	-	-	-
	へり縫	-	-	-	-	-	-	-	-	-	-
	その他の工業用ミシン	-	-	-	-	-	-	-	-	-	-
	工業用ミシン計	3,596	47.2	1,497	65.2	3,393	25.0	1,566	48.5	9,937	72.8
ミシン合計		6,347	54.7	1,631	65.6	6,110	34.9	1,685	49.5	10,034	71.7

1. 出所:経済産業省生産動態統計 2. 在庫は当月末実績を示す。

備考: (1)平成14年1月から家庭用ミシンの機種区分が変更され、手編機は調査対象機種から外れた。

(2)平成17年1月から工業用ミシンの機種区分が変更され、「織物用・ニット縫用・その他」と「その他」が統合されました。

	項目 機種別	2023年 1月～12月									
		生産				販売				在庫	
		数量	前年同期比	金額	前年同期比	数量	前年同期比	金額	前年同期比	数量	前年同期比
家庭用	家庭用ミシン計	43,773	80.1	2,027	78.1	44,018	80.6	2,074	80.2	97	28.4
工業用	一本針直線本縫	-	-	-	-	-	-	-	-	-	-
	へり縫	-	-	-	-	-	-	-	-	-	-
	その他の工業用ミシン	-	-	-	-	-	-	-	-	-	-
	工業用ミシン計	56,559	60.6	20,761	77.4	81,467	47.2	25,336	69.1	9,937	72.8
ミシン合計		100,332	67.8	22,788	77.4	125,485	55.2	27,410	69.8	10,034	71.7

2023年 12月 輸出

(財務省関税局調) (単位:台、千円、%)

		韓国		中国		台湾		香港		東アジア12月計		対前年同期比		東アジア1~12月計		対前年同期比		
		数量	金額	数量	金額	数量	金額	数量	金額	数量	金額	数量	金額	数量	金額	数量	金額	
家庭用 ミシン	ジグザグ縫(電子速度調整式)									0	0	-	-	0	0	-	-	
	ジグザグ縫(その他)									0	0	-	-	0	0	-	-	
	その他									0	0	-	-	16	1,542	106.7	124.4	
	小計	0	0	0	0	0	0	0	0	0	0	-	-	16	1,542	106.7	124.4	
	部品 家庭用ミシンのもの				1,713		9,014		302		0	11,029	-	69.1	0	111,081	-	73.9
家庭用ミシン合計	0	0	0	1,713	0	9,014	0	302	0	11,029	-	69.1	16	112,623	106.7	74.3		
工業用 ミシン	自動式 単針直線(織物用)			3	6,023				12	43,921	15	49,944	375.0	397.1	100	312,623	59.5	113.7
	自動式 単針直線(その他)									0	0	-	-	0	0	-	-	
	自動式 オーバーロック			9	4,811					9	4,811	-	-	14	7,856	53.8	39.9	
	自動式 その他	10	40,415	42	79,781				21	60,574	73	180,770	100.0	126.8	530	998,661	78.4	79.7
	計	10	40,415	54	90,615	0	0	0	33	104,495	97	235,525	126.0	151.8	644	1,319,140	74.0	85.2
	その他 単針直線(織物用)			7	5,706					7	5,706	28.0	175.4	173	55,852	37.9	59.5	
	その他 単針直線(その他)			89	16,295				20	5,094	109	21,389	139.7	107.1	588	127,014	91.3	95.1
	その他 オーバーロック			10	6,616				144	28,710	154	35,326	213.9	124.1	1,913	490,510	27.2	55.7
	その他 その他	10	3,656	533	93,760	10	3,559	472	191,514	1,025	292,489	51.5	72.6	12,186	2,904,917	50.9	55.0	
	計	10	3,656	639	122,377	10	3,559	636	225,318	1,295	354,910	59.8	78.1	14,860	3,578,293	46.3	56.0	
	小計	20	44,071	693	212,992	10	3,559	669	329,813	1,392	590,435	62.0	96.9	15,504	4,897,433	47.1	61.7	
	部品	ボビンケース(個)			171,516	31,475	3,407	1,874	43,317	7,377	218,240	40,726	223.1	217.5	2,112,397	369,363	91.1	89.8
		カマ(個)	988	1,802	111,934	176,211	130	636	16,249	35,880	129,301	214,529	141.2	107.7	1,033,438	1,906,424	75.1	65.8
		その他		3,016		104,646		17,716		20,772	0	146,150	-	59.6	0	1,924,970	-	64.1
		小計		4,818		312,332		20,226		64,029	0	401,405	-	86.6	0	4,200,757	-	66.5
工業用ミシン合計	20	48,889	693	525,324	10	23,785	669	393,842	1,392	991,840	62.0	92.4	15,504	9,098,190	47.1	63.9		
針(千本)			43	3,896	22	1,046	14	1,689	79	6,631	41.8	102.5	979	39,902	52.5	60.4		
テーブル及びカバー									1,481	0	1,481	-	-	0	3,904	-	1,440.6	
総計(ミシン合計)	20	44,071	693	212,992	10	3,559	669	329,813	1,392	590,435	62.0	96.9	15,520	4,898,975	47.1	61.7		
総計	20	48,889	693	530,933	10	33,845	669	397,314	1,392	1,010,981	62.0	92.3	15,520	9,254,619	47.1	64.0		

		ベトナム		タイ		シンガポール		マレーシア		フィリピン		インドネシア		カンボジア		ミャンマー		
		数量	金額	数量	金額	数量	金額	数量	金額	数量	金額	数量	金額	数量	金額	数量	金額	
家庭用 ミシン	ジグザグ縫(電子速度調整式)	58	317							710	1,206					882	3,357	
	ジグザグ縫(その他)															285	1,670	
	その他	581	982							156	234			473	659	1,419	5,482	
	小計	639	1,299	0	0	0	0	0	0	866	1,440	0	0	473	659	2,586	10,509	
	部品 家庭用ミシンのもの		3,157				268		432									
家庭用ミシン合計	639	4,456	0	0	0	268	0	432	866	1,440	0	0	473	659	2,586	10,509		
工業用 ミシン	自動式 単針直線(織物用)																	
	自動式 単針直線(その他)																	
	自動式 オーバーロック					3	3,911											
	自動式 その他					14	35,051			7	12,405							
	計	0	0	0	0	17	38,962	0	0	7	12,405	0	0	0	0	0	0	
	その他 単針直線(織物用)	10	2,825			332	72,023											
	その他 単針直線(その他)			1	1,034	28	8,339											
	その他 オーバーロック					28	7,125					97	11,425					
	その他 その他	206	56,653	44	7,746	194	56,939					6	1,956					
	計	216	59,478	45	8,780	582	144,426	0	0	0	0	103	13,381	0	0	0	0	
	小計	216	59,478	45	8,780	599	183,388	0	0	7	12,405	103	13,381	0	0	0	0	
	部品	ボビンケース(個)			100	250	4,051	2,792			160	840						
		カマ(個)	87,698	36,542	662	4,245	1,761	10,813			25	291	20	386				
		その他		31,339		7,522		33,713		1,260		2,139		217				
		小計		67,881		12,017		47,318		1,260		3,270		603		0		0
工業用ミシン合計	216	127,359	45	20,797	599	230,706	0	1,260	7	15,675	103	13,984	0	0	0	0		
針(千本)	51	878			6	699												
テーブル及びカバー																		
総計(ミシン合計)	855	60,777	45	8,780	599	183,388	0	0	873	13,845	103	13,381	473	659	2,586	10,509		
総計	855	132,693	45	20,797	599	231,673	0	1,692	873	17,115	103	13,984	473	659	2,586	10,509		

		インド		パキスタン		スリランカ		バングラデシュ		東南アジア12月計		対前年同期比		東南アジア1~12月計		対前年同期比		
		数量	金額	数量	金額	数量	金額	数量	金額	数量	金額	数量	金額	数量	金額	数量	金額	
家庭用 ミシン	ジグザグ縫(電子速度調整式)									1,650	4,880	54.3	120.3	21,495	41,341	50.9	57.3	
	ジグザグ縫(その他)									285	1,670	87.7	88.1	6,245	21,638	82.6	75.6	
	その他									2,629	7,357	143.6	91.1	15,744	49,314	66.8	58.5	
	小計	0	0	0	0	0	0	0	0	4,564	13,907	87.9	99.1	43,484	112,293	59.3	60.6	
	部品 家庭用ミシンのもの		744							0	4,601	-	25.2	0	51,444	-	53.8	
	家庭用ミシン合計	0	744	0	0	0	0	0	0	4,564	18,508	87.9	57.3	43,484	163,737	59.3	58.3	
工業用 ミシン	自動式 単針直線(織物用)	20	105,049			1	748			21	105,797	26.6	63.9	193	389,286	84.3	192.0	
	自動式 単針直線(その他)									0	0	-	-	0	0	-	-	
	自動式 オーバーロック	1	1,077			1	1,402			5	6,390	62.5	68.2	126	88,272	52.7	69.8	
	自動式 その他	3	10,133							24	57,589	16.2	29.8	1,516	1,623,017	89.0	56.6	
	計	24	116,259	0	0	2	2,150	0	0	50	169,776	21.3	46.1	1,835	2,100,575	84.5	65.7	
	その他 単針直線(織物用)									342	74,848	777.3	494.2	2,968	430,947	148.3	146.2	
	その他 単針直線(その他)	20	4,160							49	13,533	25.5	34.0	1,117	259,739	47.5	52.1	
	その他 オーバーロック									125	18,550	18.7	20.1	3,023	426,085	76.1	90.9	
	その他 その他	55	13,567	17	6,427					522	143,288	17.9	19.0	15,111	3,432,562	40.3	40.1	
	計	75	17,727	17	6,427	0	0	0	0	1,038	250,219	27.2	27.7	22,219	4,549,333	48.5	46.3	
	小計	99	133,986	17	6,427	2	2,150	0	0	1,088	419,995	26.8	33.1	24,054	6,649,908	50.2	51.1	
	部品	ボビンケース(個)	4,162	1,448					850	541	9,323	5,871	24.4	73.0	292,428	79,409	48.1	52.7
		カマ(個)	6,227	11,103	9,950	17,075	23	233	12,138	20,448	118,504	101,136	94.1	110.2	1,100,346	940,312	65.2	74.8
		その他		10,693							0	102,669	-	71.8	0	1,279,421	-	55.4
		小計		23,244		17,075		16,019		20,989	0	209,676	-	86.3	0	2,299,142	-	61.9
	工業用ミシン合計	99	157,230	17	23,502	2	18,169	0	20,989	1,088	629,671	26.8	41.6	24,054	8,949,050	50.2	53.5	
	針(千本)	2	242							59	1,819	111.3	107.8	2,390	48,359	123.8	145.0	
	テーブル及びカバー									0	0	-	-	0	20,198	-	449.3	
	総計(ミシン合計)	99	133,986	17	6,427	2	2,150	0	0	5,652	433,902	61.1	33.8	67,538	6,762,201	55.7	51.2	
	総計	99	158,216	17	23,502	2	18,169	0	20,989	5,652	649,998	61.1	42.0	67,538	9,181,344	55.7	53.9	

		ヨルダン		アラブ首長国連邦		中近東12月計		対前年同期比		中近東1~12月計		対前年同期比		ノルウェー		イギリス		
		数量	金額	数量	金額	数量	金額	数量	金額	数量	金額	数量	金額	数量	金額	数量	金額	
家庭用 ミシン	ジグザグ縫(電子速度調整式)			8,397	22,667	8,397	22,667	91.3	73.2	79,873	251,291	89.6	84.4					
	ジグザグ縫(その他)			2,161	10,106	2,161	10,106	45.5	39.7	35,187	201,480	134.1	110.7					
	その他			7,218	54,732	7,218	54,732	82.7	90.4	97,956	702,501	80.9	92.9	180	9,748			
	小計	0	0	17,776	87,505	17,776	87,505	78.4	74.8	213,016	1,155,272	90.1	93.5	180	9,748	0	0	
	部品 家庭用ミシンのもの					0	0	-	-	0	10,836	-	-					
	家庭用ミシン合計	0	0	17,776	87,505	17,776	87,505	78.4	74.8	213,016	1,166,108	90.1	94.3	180	9,748	0	0	
工業用 ミシン	自動式 単針直線(織物用)			138	682	138	682	250.9	43.8	1,881	9,900	142.1	90.7					
	自動式 単針直線(その他)					0	0	-	-	0	0	-	-					
	自動式 オーバーロック			198	1,602	198	1,602	23.9	23.6	3,605	28,962	69.1	79.0			2	694	
	自動式 その他			149	769	149	769	138.0	93.2	1,312	6,521	109.9	19.7					
	計	0	0	485	3,053	485	3,053	49.0	33.3	6,798	45,383	87.9	56.2	0	0	2	694	
	その他 単針直線(織物用)			774	6,758	774	6,758	76.4	101.7	9,513	67,756	104.2	131.0					
	その他 単針直線(その他)			4	2,312	4	2,312	-	-	10	6,581	-	-					
	その他 オーバーロック			875	10,215	875	10,215	184.6	235.9	5,199	47,115	388.6	355.3	10	1,014			
	その他 その他			84	4,466	84	4,466	16.6	7.8	2,514	109,560	105.1	66.8					
	計	0	0	1,737	23,751	1,737	23,751	87.2	34.9	17,236	231,012	134.0	100.8	10	1,014	0	0	
	小計	0	0	2,222	26,804	2,222	26,804	74.5	34.7	24,034	276,395	116.7	89.2	10	1,014	2	694	
	部品	ボビンケース(個)			1,000	223	1,000	223	1,000.0	101.8	153,200	20,709	235.5	253.8				
		カマ(個)					0	0	-	-	18,744	16,844	81.4	56.0				
		その他		1,615		2,847	0	4,462	-	35.7	0	65,578	-	118.1				4,379
		小計		1,615		3,070	0	4,685	-	30.8	0	103,131	-	110.0		0		4,379
	工業用ミシン合計	0	1,615	2,222	29,874	2,222	31,489	74.5	34.0	24,034	379,526	116.7	94.0	10	1,014	2	5,073	
	針(千本)			345	3,263	345	3,263	217.0	219.0	1,064	12,216	100.1	122.4					
	テーブル及びカバー				1,334	0	1,334	-	-	0	2,178	-	156.1					
	総計(ミシン合計)	0	0	19,998	114,309	19,998	114,309	77.9	58.8	237,050	1,431,667	92.2	92.6	190	10,762	2	694	
	総計	0	1,615	19,998	121,976	19,998	123,591	77.9	58.6	237,050	1,560,028	92.2	94.5	190	10,762	2	5,073	

		オランダ		ベルギー		フランス		ドイツ		スイス		ポルトガル		スペイン		イタリア		
		数量	金額	数量	金額	数量	金額	数量	金額	数量	金額	数量	金額	数量	金額	数量	金額	
家庭用ミシン	ジグザグ縫(電子速度調整式)																	
	ジグザグ縫(その他)																	
	その他							805	46,641									
	小計	0	0	0	0	0	0	805	46,641	0	0	0	0	0	0	0	0	
	部品 家庭用ミシンのもの																	
家庭用ミシン合計	0	0	0	0	0	0	805	49,386	0	3,383	0	0	0	0	0	0		
工業用ミシン	自動式 単針直線(織物用)					16	49,640											
	自動式 単針直線(その他)																	
	自動式 オーバーロック																	
	自動式 その他	21	87,965					1	3,704								3	
	計	21	87,965	0	0	16	49,640	1	3,704	0	0	0	0	0	0	0	3	
	その他 単針直線(織物用)	72	17,404															
	その他 単針直線(その他)	17	3,601															
	その他 オーバーロック																	
	その他 その他	54	17,281	45	17,025			71	23,691									
	計	143	38,286	45	17,025	0	0	272	46,122	0	0	0	0	0	0	0	0	
	小計	164	126,251	45	17,025	16	49,640	273	49,826	0	0	0	0	0	0	0	3	
	部品	ボビンケース(個)							263	776								3,040
		カマ(個)	107	528					393	4,294			104	428	193	497	597	2,250
		その他				1,279		3,647		7,800				208		1,072		4,061
		小計		528		1,279		3,647		12,870		0		636		1,569		7,643
工業用ミシン合計	164	126,779	45	18,304	16	53,287	273	62,696	0	0	0	636	0	1,569	3	20,589		
針(千本)			22	3,060														
テーブル及びカバー																	10,441	
総計(ミシン合計)	164	126,251	45	17,025	16	49,640	1,078	96,467	0	0	0	0	0	0	0	3	12,946	
総計	164	126,779	45	21,364	16	53,287	1,078	112,082	0	3,383	0	636	0	1,569	3	31,030		

		ポーランド		ハンガリー		ルーマニア		トルコ		ラトビア		スロバキア		ウズベキスタン		ヨーロッパ12月計		
		数量	金額	数量	金額	数量	金額	数量	金額	数量	金額	数量	金額	数量	金額	数量	金額	
家庭用ミシン	ジグザグ縫(電子速度調整式)																0	
	ジグザグ縫(その他)																0	
	その他																985	
	小計	0	0	0	0	0	0	0	0	0	0	0	0	0	0	0	985	
	部品 家庭用ミシンのもの		880				440		307								0	
家庭用ミシン合計	0	880	0	0	0	440	0	307	0	0	0	0	0	0	0	985		
工業用ミシン	自動式 単針直線(織物用)																16	
	自動式 単針直線(その他)																0	
	自動式 オーバーロック																2	
	自動式 その他																25	
	計	0	0	0	0	0	0	0	0	0	0	0	0	0	0	0	43	
	その他 単針直線(織物用)							20	3,302								92	
	その他 単針直線(その他)																17	
	その他 オーバーロック																211	
	その他 その他							4	1,843								174	
	計	0	0	0	0	0	0	24	5,145	0	0	0	0	0	0	0	494	
	小計	0	0	0	0	0	0	24	5,145	0	0	0	0	0	0	0	537	
	部品	ボビンケース(個)	2,853	2,813			235	863	5,579	2,228								11,970
		カマ(個)	1,755	7,015	110	656	1,165	5,608	6,014	16,527								10,438
		その他		9,293				7,339		8,760		2,811		237		2,491	0	53,377
		小計		19,121		656		13,810		27,515		2,811		237		2,491	0	99,192
工業用ミシン合計	0	19,121	0	656	0	13,810	24	32,660	0	2,811	0	237	0	2,491	537	361,733		
針(千本)																22		
テーブル及びカバー																0		
総計(ミシン合計)	0	0	0	0	0	0	24	5,145	0	0	0	0	0	0	0	1,522		
総計	0	20,001	0	656	0	14,250	24	32,967	0	2,811	0	237	0	2,491	1,522	439,378		

		対前年同期比		ヨーロッパ1~12月計		対前年同期比		カナダ		アメリカ合衆国		北米12月計		対前年同期比		北米1~12月計		
		数量	金額	数量	金額	数量	金額	数量	金額	数量	金額	数量	金額	数量	金額	数量	金額	
家庭用 ミシン	ジグザグ縫(電子速度調整式)	-	-	245	1,994	12,250.0	725.1					0	0	-	-	0	0	
	ジグザグ縫(その他)	-	-	16	2,946	1.2	3.9					0	0	-	-	0	0	
	その他	41.6	45.7	13,510	740,829	64.4	66.1			835	45,075	835	45,075	76.6	70.4	9,461	518,907	
	小計	41.6	45.7	13,771	745,769	61.8	62.3	0	0	835	45,075	835	45,075	76.6	70.4	9,461	518,907	
	部品 家庭用ミシンのもの	-	373.0	0	26,086	-	103.4				5,601	0	5,601	-	431.8	0	46,589	
家庭用ミシン合計	41.6	51.2	13,771	771,855	61.8	63.2	0	0	835	50,676	835	50,676	76.6	77.6	9,461	565,496		
工業用 ミシン	自動式 単針直線(織物用)	43.2	98.9	182	322,500	142.2	177.0			3	12,486	3	12,486	7.0	11.8	183	457,177	
	自動式 単針直線(その他)	-	-	0	0	-	-					0	0	-	-	0	0	
	自動式 オーバーロック	-	-	40	3,042	666.7	70.2					0	0	-	-	0	0	
	自動式 その他	45.5	137.1	560	1,234,488	74.3	92.9			11	75,954	11	75,954	44.0	162.4	220	744,701	
	計	46.7	122.5	782	1,560,030	88.1	102.9	0	0	14	88,440	14	88,440	20.6	57.8	403	1,201,878	
	その他 単針直線(織物用)	59.0	73.6	1,481	286,339	78.3	89.3			1	609	1	609	0.4	1.8	1,082	112,823	
	その他 単針直線(その他)	40.5	23.5	848	211,451	179.3	155.3			3	1,719	3	1,719	0.4	1.7	2,948	488,284	
	その他 オーバーロック	47.6	43.0	3,280	595,470	81.8	107.3			38	12,972	38	12,972	-	-	230	90,963	
	その他 その他	15.6	28.4	7,210	1,641,576	79.4	79.0			87	29,747	87	29,747	15.4	17.8	1,815	615,920	
	計	28.2	34.8	12,819	2,734,836	82.9	88.5	0	0	129	45,047	129	45,047	8.6	14.7	6,075	1,307,990	
	小計	29.1	60.3	13,601	4,294,866	83.2	93.3	0	0	143	133,487	143	133,487	9.2	29.1	6,478	2,509,868	
	部品	ボビンケース(個)	53.3	54.9	272,545	126,552	84.7	95.9			7,131	5,663	7,131	5,663	300.8	216.1	101,059	81,067
		カマ(個)	72.3	116.1	82,106	242,068	63.7	75.5	90	349	2,801	11,862	2,891	12,211	59.2	47.7	47,256	205,739
		その他	-	119.7	0	687,655	-	117.5		1,371		76,202	0	77,573	-	71.5	0	984,802
	小計	-	108.1	0	1,056,275	-	101.8		1,720		93,727	0	95,447	-	69.8	0	1,271,608	
工業用ミシン合計	29.1	68.6	13,601	5,351,141	83.2	94.8	0	1,720	143	227,214	143	228,934	9.2	38.5	6,478	3,781,476		
針(千本)	-	-	467	17,696	126.6	253.0			27	3,697	27	3,697	900.0	172.8	559	31,116		
テーブル及びカバー	-	-	0	12,501	-	3,776.7				1,665	0	1,665	-	69.2	0	18,643		
総計(ミシン合計)	36.1	57.1	27,372	5,040,635	70.8	86.9	0	0	978	178,562	978	178,562	36.9	34.2	15,939	3,028,775		
総計	36.1	67.3	27,372	6,153,193	70.8	89.5	0	1,720	978	283,252	978	284,972	36.9	42.8	15,939	4,396,731		

		対前年同期比		メキシコ		ホンジュラス		エルサルバドル		パナマ		ドミニカ共和国		中米12月計		対前年同期比		
		数量	金額	数量	金額	数量	金額	数量	金額	数量	金額	数量	金額	数量	金額	数量	金額	
家庭用 ミシン	ジグザグ縫(電子速度調整式)	-	-											0	0	-	-	
	ジグザグ縫(その他)	-	-											0	0	-	-	
	その他	90.8	83.6											0	0	-	-	
	小計	90.3	81.4	0	0	0	0	0	0	0	0	0	0	0	0	-	-	
	部品 家庭用ミシンのもの	-	163.5											0	0	-	-	
家庭用ミシン合計	90.3	84.9	0	0	0	0	0	0	0	0	0	0	0	0	-	-		
工業用 ミシン	自動式 単針直線(織物用)	150.0	157.9											0	0	-	-	
	自動式 単針直線(その他)	-	-											0	0	-	-	
	自動式 オーバーロック	-	-											0	0	-	-	
	自動式 その他	61.8	107.5							4	6,803			4	6,803	80.0	49.0	
	計	84.3	122.4	0	0	0	0	0	0	4	6,803	0	0	4	6,803	80.0	49.0	
	その他 単針直線(織物用)	69.5	61.5							3	1,790			3	1,790	-	-	
	その他 単針直線(その他)	74.6	80.4											0	0	-	-	
	その他 オーバーロック	13.2	25.9											0	0	-	-	
	その他 その他	35.6	44.0	165	26,047					18	7,547			183	33,594	63.3	99.8	
	計	49.2	51.4	165	26,047	0	0	0	0	21	9,337	0	0	186	35,384	60.2	90.8	
	小計	50.5	71.2	165	26,047	0	0	0	0	25	16,140	0	0	190	42,187	60.5	79.9	
	部品	ボビンケース(個)	72.8	101.8											0	0	-	-
		カマ(個)	80.7	73.2											0	0	-	-
		その他	-	90.2		11,872		6,028		932				7,547	0	26,379	-	112.1
	小計	-	87.5		11,872		6,028		932		0		7,547	0	26,379	-	97.2	
工業用ミシン合計	50.5	76.0	165	37,919	0	6,028	0	932	25	16,140	0	7,547	190	68,566	60.5	85.7		
針(千本)	51.1	87.1											0	0	-	-		
テーブル及びカバー	-	110.4											0	0	-	-		
総計(ミシン合計)	68.4	72.8	165	26,047	0	0	0	0	25	16,140	0	0	190	42,187	60.5	79.9		
総計	68.4	77.2	165	37,919	0	6,028	0	932	25	16,140	0	7,547	190	68,566	60.5	85.7		

		中米1~12月計		対前年同期比		コロンビア		ペルー		ブラジル		ウルグアイ		南米12月計		対前年同期比		
		数量	金額	数量	金額	数量	金額	数量	金額	数量	金額	数量	金額	数量	金額	数量	金額	
家庭用 ミシン	ジグザグ縫(電子速度調整式)	0	0	-	-									0	0	-	-	
	ジグザグ縫(その他)	0	0	-	-									0	0	-	-	
	その他	0	0	-	-									0	0	-	-	
	小計	0	0	-	-	0	0	0	0	0	0	0	0	0	0	-	-	
	部品 家庭用ミシンのもの	0	0	-	-									0	0	-	-	
	家庭用ミシン合計	0	0	-	-	0	0	0	0	0	0	0	0	0	-	-		
工業用 ミシン	自動式 単針直線(織物用)	0	0	-	-									0	0	-	-	
	自動式 単針直線(その他)	0	0	-	-									0	0	-	-	
	自動式 オーバーロック	0	0	-	-									0	0	-	-	
	自動式 その他	29	57,515	74.4	112.4									0	0	-	-	
	計	29	57,515	69.0	82.1	0	0	0	0	0	0	0	0	0	0	-	-	
	その他 単針直線(織物用)	52	16,129	-	-									0	0	-	-	
	その他 単針直線(その他)	46	8,392	176.9	139.0									0	0	-	-	
	その他 オーバーロック	21	6,029	8.8	12.0									0	0	-	-	
	その他 その他	1,742	262,987	92.5	73.9	4	3,272			55	11,712			59	14,984	46.1	61.1	
	計	1,861	293,537	86.6	71.2	4	3,272	0	0	55	11,712	0	0	59	14,984	46.1	61.1	
	小計	1,890	351,052	86.3	72.8	4	3,272	0	0	55	11,712	0	0	59	14,984	46.1	61.1	
	部品	ボビンケース(個)	16,561	5,619	15.0	36.8									0	0	-	-
		カマ(個)	1,179	5,014	17.2	64.2					109	550			109	550	5.1	12.5
		その他	0	328,948	-	72.5		1,894		2,691		4,105		624	0	9,314	-	151.3
		小計	0	339,581	-	71.2		1,894		2,691		4,655		624	0	9,864	-	93.4
	工業用ミシン合計	1,890	690,633	86.3	72.0	4	5,166	0	2,691	55	16,367	0	624	59	24,848	46.1	70.8	
	針(千本)	75	4,620	-	-									0	0	-	-	
	テーブル及びカバー	0	1,962	-	-									0	0	-	-	
	総計(ミシン合計)	1,890	351,052	86.3	72.8	4	3,272	0	0	55	11,712	0	0	59	14,984	46.1	61.1	
	総計	1,890	697,215	86.3	72.7	4	5,166	0	2,691	55	16,367	0	624	59	24,848	46.1	70.8	

		南米1~12月計		対前年同期比		モロッコ		チュニジア		エジプト		モーリシャス		アフリカ12月計		対前年同期比		
		数量	金額	数量	金額	数量	金額	数量	金額	数量	金額	数量	金額	数量	金額	数量	金額	
家庭用 ミシン	ジグザグ縫(電子速度調整式)	0	0	-	-									0	0	-	-	
	ジグザグ縫(その他)	0	0	-	-									0	0	-	-	
	その他	312	3,467	-	-									0	0	-	-	
	小計	312	3,467	-	-	0	0	0	0	0	0	0	0	0	0	-	-	
	部品 家庭用ミシンのもの	0	233	-	18.3									0	0	-	-	
	家庭用ミシン合計	312	3,700	-	290.2	0	0	0	0	0	0	0	0	0	-	-		
工業用 ミシン	自動式 単針直線(織物用)	3	4,792	100.0	1,254.5									0	0	-	-	
	自動式 単針直線(その他)	0	0	-	-									0	0	-	-	
	自動式 オーバーロック	0	0	-	-									0	0	-	-	
	自動式 その他	45	13,442	84.9	60.8									0	0	-	-	
	計	48	18,234	85.7	81.1	0	0	0	0	0	0	0	0	0	0	-	-	
	その他 単針直線(織物用)	0	0	-	-									0	0	-	-	
	その他 単針直線(その他)	3	1,019	-	-									0	0	-	-	
	その他 オーバーロック	93	13,532	175.5	331.1									0	0	-	-	
	その他 その他	1,464	201,911	80.2	74.7									0	0	-	-	
	計	1,560	216,462	83.0	78.9	0	0	0	0	0	0	0	0	0	0	-	-	
	小計	1,608	234,696	83.1	79.0	0	0	0	0	0	0	0	0	0	0	-	-	
	部品	ボビンケース(個)	40,928	18,530	101.6	110.6									0	0	-	-
		カマ(個)	21,083	62,781	112.6	122.2			147	352					147	352	36.8	27.9
		その他	0	133,537	-	120.8		821		4,335		1,648		207	0	7,011	-	103.5
		小計	0	214,848	-	120.2		821		4,687		1,648		207	0	7,363	-	87.3
	工業用ミシン合計	1,608	449,544	83.1	94.5	0	821	0	4,687	0	1,648	0	207	0	7,363	-	66.5	
	針(千本)	9	2,070	19.1	175.3									0	0	-	-	
	テーブル及びカバー	0	0	-	-									0	0	-	-	
	総計(ミシン合計)	1,920	238,163	99.2	80.2	0	0	0	0	0	0	0	0	0	0	-	-	
	総計	1,920	455,314	99.2	95.2	0	821	0	4,687	0	1,648	0	207	0	7,363	-	66.5	

		アフリカ1~12月計		対前年同期比		オーストラリア		ニュージーランド		大洋州12月計		対前年同期比		大洋州1~12月計		対前年同期比		
		数量	金額	数量	金額	数量	金額	数量	金額	数量	金額	数量	金額	数量	金額	数量	金額	
家庭用 ミシン	ジグザグ縫(電子速度調整式)	194	964	43.0	44.0					0	0	-	-	0	0	-	-	
	ジグザグ縫(その他)	243	1,486	-	-					0	0	-	-	0	0	-	-	
	その他	513	3,087	649.4	1,229.9	115	7,370			115	7,370	143.8	153.8	920	61,155	125.7	160.5	
	小計	950	5,537	179.2	226.6	115	7,370	0	0	115	7,370	143.8	153.8	920	61,155	125.7	160.5	
	部品 家庭用ミシンのもの	0	688	-	-		445			0	445	-	-	0	445	-	48.7	
	家庭用ミシン合計	950	6,225	179.2	254.8	115	7,815	0	0	115	7,815	143.8	163.1	920	61,600	125.7	157.8	
工業用 ミシン	自動式 単針直線(織物用)	1	4,005	-	-					0	0	-	-	0	0	-	-	
	自動式 単針直線(その他)	0	0	-	-					0	0	-	-	0	0	-	-	
	自動式 オーバーロック	0	0	-	-					0	0	-	-	0	0	-	-	
	自動式 その他	0	0	-	-					0	0	-	-	7	47,415	233.3	4,056.0	
	計	1	4,005	-	-	0	0	0	0	0	0	-	-	7	47,415	233.3	4,056.0	
	その他 単針直線(織物用)	0	0	-	-					0	0	-	-	4	934	-	-	
	その他 単針直線(その他)	0	0	-	-					0	0	-	-	68	10,318	95.8	110.0	
	その他 オーバーロック	0	0	-	-					0	0	-	-	0	0	-	-	
	その他 その他	718	53,095	223.7	163.3	2	719			2	719	100.0	75.3	37	6,529	77.1	76.5	
	計	718	53,095	223.7	163.3	2	719	0	0	2	719	16.7	34.3	109	17,781	91.6	99.2	
	小計	719	57,100	224.0	175.7	2	719	0	0	2	719	16.7	34.3	116	65,196	95.1	341.5	
	部品	ボビンケース(個)	7,940	1,154	764.9	103.5					0	0	-	-	0	0	-	-
		カマ(個)	5,800	16,681	136.2	132.3					0	0	-	-	0	0	-	-
		その他	0	84,508	-	114.4		1,704		226	0	1,930	-	-	0	13,007	-	110.1
		小計	0	102,343	-	116.8		1,704		226	0	1,930	-	-	0	13,007	-	110.1
	工業用ミシン合計	719	159,443	224.0	132.8	2	2,423	0	226	2	2,649	16.7	126.3	116	78,203	95.1	253.0	
	針(千本)	0	0	-	-					0	0	-	-	4	243	40.0	35.4	
	テーブル及びカバー	0	0	-	-					0	0	-	-	0	0	-	-	
	総計(ミシン合計)	1,669	62,637	196.1	179.2	117	8,089	0	0	117	8,089	127.2	117.4	1,036	126,351	121.3	220.9	
	総計	1,669	165,668	196.1	134.7	117	10,238	0	226	117	10,464	127.2	151.9	1,036	140,046	121.3	198.3	

		総計12月計		対前年同期比		総計1~12月計		対前年同期比		
		数量	金額	数量	金額	数量	金額	数量	金額	
家庭用 ミシン	ジグザグ縫(電子速度調整式)	10,047	27,547	82.1	78.6	101,807	295,590	77.2	75.9	
	ジグザグ縫(その他)	2,446	11,776	48.2	43.0	41,691	227,550	118.8	79.6	
	その他	11,782	170,923	83.6	65.6	138,432	2,080,802	78.3	79.4	
	小計	24,275	210,246	77.3	65.1	281,930	2,603,942	82.0	79.0	
	部品 家庭用ミシンのもの	0	29,431	-	78.2	0	247,402	-	82.0	
	家庭用ミシン合計	24,275	239,677	77.3	66.4	281,930	2,851,344	82.0	79.2	
工業用 ミシン	自動式 単針直線(織物用)	193	218,549	88.5	65.0	2,543	1,500,283	128.6	153.1	
	自動式 単針直線(その他)	0	0	-	-	0	0	-	-	
	自動式 オーバーロック	214	13,497	25.6	83.6	3,785	128,132	69.0	68.5	
	自動式 その他	286	426,500	69.1	90.1	4,219	4,725,760	88.3	75.6	
	計	693	658,546	47.2	79.8	10,547	6,354,175	86.2	85.7	
	その他 単針直線(織物用)	1,219	110,417	82.1	126.2	15,273	970,780	101.5	102.8	
	その他 単針直線(その他)	182	42,554	17.8	22.9	5,628	1,112,798	74.8	80.0	
	その他 オーバーロック	1,403	100,508	84.7	55.9	13,759	1,669,704	74.9	71.9	
	その他 その他	2,136	579,127	28.4	35.0	42,797	9,229,057	52.1	50.9	
	計	4,940	832,606	42.2	39.5	77,457	12,982,339	63.0	56.9	
	小計	5,633	1,491,152	42.8	50.8	88,004	19,336,514	65.1	64.0	
	部品	ボビンケース(個)	247,664	60,495	122.9	126.7	2,997,058	702,403	83.2	86.2
		カマ(個)	261,390	366,581	107.7	102.4	2,309,952	3,395,863	69.9	69.9
		その他	0	428,865	-	72.6	0	5,502,426	-	71.5
		小計	0	855,941	-	85.9	0	9,600,692	-	71.8
	工業用ミシン合計	5,633	2,347,093	42.8	59.7	88,004	28,937,206	65.1	66.4	
	針(千本)	532	18,470	131.7	156.7	5,547	156,222	86.3	101.2	
	テーブル及びカバー	0	14,921	-	620.4	0	59,386	-	254.0	
	総計(ミシン合計)	29,908	1,701,398	67.1	52.2	369,934	21,940,456	77.2	65.5	
	総計	29,908	2,620,161	67.1	60.9	369,934	32,004,158	77.2	67.6	

2023年 1月～12月 輸出

(財務省関税局調) (単位:台、千円、%)

	韓国		中国		台湾		香港		東アジア1～12月計		対前年同期比		ベトナム		タイ		シンガポール			
	数量	金額	数量	金額	数量	金額	数量	金額	数量	金額	数量	金額	数量	金額	数量	金額	数量	金額		
家庭用ミシン	ジグザグ縫(電子速度調整式)	0	0	0	0	0	0	0	0	0	-	-	5,546	8,541	0	0	0	0		
	ジグザグ縫(その他)	0	0	0	0	0	0	0	0	0	-	-	1,431	1,697	0	0	0	0		
	その他	15	1,311	1	231	0	0	0	0	16	1,542	106.7	124.4	612	1,188	141	833	32	1,752	
	小計	15	1,311	1	231	0	0	0	0	16	1,542	106.7	124.4	7,589	11,426	141	833	32	1,752	
	部品 家庭用ミシンのもの	0	0	0	12,144	0	98,635	0	302	0	111,081	-	73.9	0	15,727	0	2,667	0	25,865	
家庭用ミシン合計	15	1,311	1	12,375	0	98,635	0	302	16	112,623	106.7	74.3	7,589	27,153	141	3,500	32	27,617		
工業用ミシン	自動式 単針直線(織物用)	2	48,539	9	25,130	3	594	86	238,360	100	312,623	59.5	113.7	61	1,139	4	709	0	0	
	自動式 単針直線(その他)	0	0	0	0	0	0	0	0	0	-	-	0	0	0	0	0	0		
	自動式 オーバーロック	1	863	11	6,394	1	266	1	333	14	7,856	53.8	39.9	59	6,346	0	0	48	57,967	
	自動式 その他	101	111,845	405	821,425	0	0	24	65,391	530	998,661	78.4	79.7	78	169,501	14	23,287	698	1,189,228	
	計	104	161,247	425	852,949	4	860	111	304,084	644	1,319,140	74.0	85.2	198	176,986	18	23,996	746	1,247,195	
	その他 単針直線(織物用)	49	2,362	82	46,349	30	6,274	12	867	173	55,852	37.9	59.5	310	66,495	0	0	2,656	363,787	
	その他 単針直線(その他)	3	1,980	454	91,094	2	1,458	129	32,482	588	127,014	91.3	95.1	38	568	24	7,431	901	221,302	
	その他 オーバーロック	116	2,724	365	93,330	1	400	1,431	394,056	1,913	490,510	27.2	55.7	147	31,725	3	1,313	1,291	107,854	
	その他 その他	731	94,178	7,134	1,155,979	237	61,580	4,084	1,593,180	12,186	2,904,917	50.9	55.0	743	195,863	194	40,861	10,736	2,455,671	
	計	899	101,244	8,035	1,386,752	270	69,712	5,656	2,020,585	14,860	3,578,293	46.3	56.0	1,238	294,651	221	49,605	15,584	3,148,614	
	小計	1,003	262,491	8,460	2,239,701	274	70,572	5,767	2,324,669	15,504	4,897,433	47.1	61.7	1,436	471,637	239	73,601	16,330	4,395,809	
	部品	ポピンケース(個)	4,814	2,880	1,574,385	249,703	53,226	17,478	479,972	99,302	2,112,397	369,363	91.1	89.8	118,480	22,486	5,328	2,983	30,523	19,297
		カマ(個)	26,395	55,478	858,822	1,577,761	11,903	38,202	136,318	234,983	1,033,438	1,906,424	75.1	65.8	858,982	385,496	9,113	52,673	23,811	118,545
		その他	0	65,639	0	1,394,864	0	153,564	0	310,903	0	1,924,970	-	64.1	0	386,503	0	103,100	0	364,617
		小計	0	123,997	0	3,222,328	0	209,244	0	645,188	0	4,200,757	-	66.5	0	794,485	0	158,756	0	502,459
工業用ミシン合計	1,003	386,488	8,460	5,462,029	274	279,816	5,767	2,969,857	15,504	9,098,190	47.1	63.9	1,436	1,266,122	239	232,357	16,330	4,898,268		
針(千本)	95	2,638	232	9,935	574	18,932	78	8,397	979	39,902	52.5	60.4	1,704	15,517	63	2,154	292	7,425		
テーブル及びカバー	0	325	0	474	0	294	0	2,811	0	3,904	-	1,440.6	0	239	0	1,346	0	0		
総計(ミシン合計)	1,018	263,802	8,461	2,239,932	274	70,572	5,767	2,324,669	15,520	4,898,975	47.1	61.7	9,025	483,063	380	74,434	16,362	4,397,561		
総計	1,018	390,762	8,461	5,484,813	274	397,677	5,767	2,981,367	15,520	9,254,619	47.1	64.0	9,025	1,309,031	380	239,357	16,362	4,933,310		

	マレーシア		フィリピン		インドネシア		カンボジア		ラオス		ミャンマー		インド		パキスタン		スリランカ			
	数量	金額	数量	金額	数量	金額	数量	金額	数量	金額	数量	金額	数量	金額	数量	金額	数量	金額		
家庭用ミシン	ジグザグ縫(電子速度調整式)	456	211	7,877	8,282	0	0	216	324	0	0	6,184	22,561	0	0	0	0	1,216	1,422	
	ジグザグ縫(その他)	0	0	206	280	0	0	0	0	0	0	4,608	19,661	0	0	0	0	0	0	
	その他	0	0	767	944	0	0	4,366	6,460	0	0	9,826	38,137	0	0	0	0	0	0	
	小計	456	211	8,850	9,506	0	0	4,582	6,784	0	0	20,618	80,359	0	0	0	0	1,216	1,422	
	部品 家庭用ミシンのもの	0	432	0	0	0	4,136	0	0	0	0	0	947	0	1,670	0	0	0	0	
家庭用ミシン合計	456	643	8,850	9,506	0	4,136	4,582	6,784	0	0	20,618	81,306	0	1,670	0	0	1,216	1,422		
工業用ミシン	自動式 単針直線(織物用)	0	0	19	14,787	0	0	0	0	0	0	41	208	67	371,695	0	0	1	748	
	自動式 単針直線(その他)	0	0	0	0	0	0	0	0	0	0	0	0	0	0	0	0	0	0	
	自動式 オーバーロック	0	0	1	1,728	2	368	0	0	0	0	0	0	3	2,542	0	0	13	19,321	
	自動式 その他	0	0	12	16,387	17	8,476	2	867	3	1,409	611	1,345	55	182,657	3	14,239	3	5,353	
	計	0	0	32	32,902	19	8,844	2	867	3	1,409	652	1,553	125	556,894	3	14,239	17	25,422	
	その他 単針直線(織物用)	0	0	1	380	0	0	0	0	0	0	0	0	1	285	0	0	0	0	
	その他 単針直線(その他)	0	0	0	0	0	0	0	0	0	0	0	0	150	29,747	0	0	0	0	
	その他 オーバーロック	0	0	0	0	132	14,595	438	132,886	0	0	0	0	205	11,786	31	410	0	0	
	その他 その他	0	0	6	6,776	489	97,431	210	117,655	2	638	3	3,158	1,604	221,466	693	111,817	3	4,567	
	計	0	0	7	7,156	621	112,026	648	250,541	2	638	3	3,158	1,960	263,284	724	112,227	3	4,567	
	小計	0	0	39	40,058	640	120,870	650	251,408	5	2,047	655	4,711	2,085	820,178	727	126,466	20	29,989	
	部品	ポピンケース(個)	0	0	275	1,428	143	632	0	0	0	0	0	0	51,501	9,246	64,450	7,638	0	0
		カマ(個)	0	0	3,138	1,964	1,041	5,655	0	0	0	0	0	0	38,905	70,971	83,361	142,051	847	5,196
		その他	0	9,973	0	66,845	0	19,063	0	940	0	0	0	644	0	138,508	0	7,091	0	160,115
		小計	0	9,973	0	70,237	0	25,350	0	940	0	0	0	644	0	187,725	0	156,780	0	165,311
工業用ミシン合計	0	9,973	39	110,295	640	146,220	650	252,348	5	2,047	655	5,355	2,085	1,038,903	727	283,246	20	195,300		
針(千本)	0	0	127	8,537	0	0	0	0	0	0	0	0	109	11,999	0	0	0	0		
テーブル及びカバー	0	0	0	226	0	0	0	0	0	0	0	0	0	0	0	0	0	18,387		
総計(ミシン合計)	456	211	8,889	49,564	640	120,870	5,232	258,192	5	2,047	21,273	85,070	2,085	820,178	727	126,466	1,236	31,411		
総計	456	10,616	8,889	128,564	640	150,356	5,232	259,132	5	2,047	21,273	86,661	2,085	1,052,572	727	283,246	1,236	215,109		

		バングラデシュ		東南アジア1~12月計		対前年同期比		イラン		イラク		サウジアラビア		クウェート		カタール		オマーン		
		数量	金額	数量	金額	数量	金額	数量	金額	数量	金額	数量	金額	数量	金額	数量	金額	数量	金額	
家庭用 ミシン	ジグザグ縫(電子速度調整式)	0	0	21,495	41,341	50.9	57.3	0	0	690	3,708	0	0	0	0	0	0	0	0	0
	ジグザグ縫(その他)	0	0	6,245	21,638	82.6	75.6	0	0	0	0	0	0	0	0	0	0	0	0	0
	その他	0	0	15,744	49,314	66.8	58.5	0	0	96	671	0	0	0	0	0	0	0	0	0
	小計	0	0	43,484	112,293	59.3	60.6	0	0	786	4,379	0	0	0	0	0	0	0	0	0
	部品 家庭用ミシンのもの	0	0	0	51,444	-	53.8	0	0	0	0	0	2,955	0	232	0	261	0	0	0
	家庭用ミシン合計	0	0	43,484	163,737	59.3	58.3	0	0	786	4,379	0	2,955	0	232	0	261	0	0	0
工業用 ミシン	自動式 単針直線(織物用)	0	0	193	389,286	84.3	192.0	0	0	0	0	0	0	0	0	0	0	0	0	0
	自動式 単針直線(その他)	0	0	0	0	-	-	0	0	0	0	0	0	0	0	0	0	0	0	0
	自動式 オーバーロック	0	0	126	88,272	52.7	69.8	0	0	0	0	0	0	0	0	0	0	0	0	0
	自動式 その他	20	10,268	1,516	1,623,017	89.0	56.6	0	0	0	0	0	0	0	0	0	0	0	0	0
	計	20	10,268	1,835	2,100,575	84.5	65.7	0	0	0	0	0	0	0	0	0	0	0	0	0
	その他 単針直線(織物用)	0	0	2,968	430,947	148.3	146.2	0	0	0	0	0	0	0	0	0	0	0	0	0
	その他 単針直線(その他)	4	691	1,117	259,739	47.5	52.1	0	0	0	0	0	0	0	0	0	0	0	0	0
	その他 オーバーロック	776	125,516	3,023	426,085	76.1	90.9	0	0	0	0	0	0	0	0	0	0	0	0	0
	その他 その他	428	176,659	15,111	3,432,562	40.3	40.1	0	0	0	0	0	0	0	0	1	385	0	0	0
	計	1,208	302,866	22,219	4,549,333	48.5	46.3	0	0	0	0	0	0	0	0	1	385	0	0	0
	小計	1,228	313,134	24,054	6,649,908	50.2	51.1	0	0	0	0	0	0	0	0	1	385	0	0	0
	部品	ボビンケース(個)	21,728	15,699	292,428	79,409	48.1	52.7	0	0	0	0	15,000	1,964	0	0	100	226	0	0
		カマ(個)	81,148	157,761	1,100,346	940,312	65.2	74.8	300	405	0	0	2,344	3,554	0	0	0	0	0	0
		その他	0	22,022	0	1,279,421	-	55.4	0	0	0	0	0	721	0	204	0	0	0	733
		小計	0	195,482	0	2,299,142	-	61.9	0	405	0	0	0	6,239	0	204	0	226	0	733
	工業用ミシン合計	1,228	508,616	24,054	8,949,050	50.2	53.5	0	405	0	0	0	6,239	0	204	1	611	0	733	
	針(千本)	95	2,727	2,390	48,359	123.8	145.0	0	0	0	0	0	0	2	354	0	0	0	0	
	テーブル及びカバー	0	0	0	20,198	-	449.3	0	0	0	0	0	0	0	0	0	0	0	0	
	総計(ミシン合計)	1,228	313,134	67,538	6,762,201	55.7	51.2	0	0	786	4,379	0	0	0	0	1	385	0	0	
	総計	1,228	511,343	67,538	9,181,344	55.7	53.9	0	405	786	4,379	0	9,194	0	790	1	872	0	733	

		ヨルダン		アラブ首長国連邦		カザフスタン		中近東1~12月計		対前年同期比		ノルウェー		スウェーデン		デンマーク		イギリス	
		数量	金額	数量	金額	数量	金額	数量	金額	数量	金額	数量	金額	数量	金額	数量	金額	数量	金額
家庭用 ミシン	ジグザグ縫(電子速度調整式)	0	0	79,183	247,583	0	0	79,873	251,291	89.6	84.4	0	0	0	0	0	0	0	0
	ジグザグ縫(その他)	0	0	35,187	201,480	0	0	35,187	201,480	134.1	110.7	0	0	0	0	0	0	0	0
	その他	0	0	97,860	701,830	0	0	97,956	702,501	80.9	92.9	1,090	59,375	0	0	0	0	0	0
	小計	0	0	212,230	1,150,893	0	0	213,016	1,155,272	90.1	93.5	1,090	59,375	0	0	0	0	0	0
	部品 家庭用ミシンのもの	0	0	0	7,388	0	0	0	10,836	-	-	0	0	0	0	0	0	0	478
	家庭用ミシン合計	0	0	212,230	1,158,281	0	0	213,016	1,166,108	90.1	94.3	1,090	59,375	0	0	0	0	0	478
工業用 ミシン	自動式 単針直線(織物用)	0	0	1,881	9,900	0	0	1,881	9,900	142.1	90.7	0	0	0	0	0	0	0	5
	自動式 単針直線(その他)	0	0	0	0	0	0	0	0	-	-	0	0	0	0	0	0	0	0
	自動式 オーバーロック	0	0	3,605	28,962	0	0	3,605	28,962	69.1	79.0	0	0	0	0	0	0	0	2
	自動式 その他	0	0	1,312	6,521	0	0	1,312	6,521	109.9	19.7	0	0	0	0	0	0	0	0
	計	0	0	6,798	45,383	0	0	6,798	45,383	87.9	56.2	0	0	0	0	0	0	0	7
	その他 単針直線(織物用)	0	0	9,513	67,756	0	0	9,513	67,756	104.2	131.0	0	0	0	0	0	0	0	0
	その他 単針直線(その他)	0	0	10	6,581	0	0	10	6,581	-	-	0	0	0	0	0	0	0	65
	その他 オーバーロック	0	0	5,199	47,115	0	0	5,199	47,115	388.6	355.3	50	5,070	0	0	1	561	0	0
	その他 その他	90	32,355	2,423	76,820	0	0	2,514	109,560	105.1	66.8	0	0	0	0	0	0	19	
	計	90	32,355	17,145	198,272	0	0	17,236	231,012	134.0	100.8	50	5,070	0	0	1	561	84	
	小計	90	32,355	23,943	243,655	0	0	24,034	276,395	116.7	89.2	50	5,070	0	0	1	561	91	
	部品	ボビンケース(個)	0	0	138,100	18,519	0	0	153,200	20,709	235.5	253.8	0	0	45	383	0	0	12,600
		カマ(個)	0	0	15,900	12,417	200	468	18,744	16,844	81.4	56.0	0	0	0	0	0	0	100
		その他	0	4,918	0	59,002	0	0	0	65,578	-	118.1	0	0	0	215	0	0	0
		小計	0	4,918	0	89,938	0	468	0	103,131	-	110.0	0	0	0	598	0	0	0
	工業用ミシン合計	90	37,273	23,943	333,593	0	468	24,034	379,526	116.7	94.0	50	5,070	0	598	1	561	91	
	針(千本)	0	0	1,062	11,862	0	0	1,064	12,216	100.1	122.4	0	0	0	0	0	0	307	
	テーブル及びカバー	0	428	0	1,750	0	0	0	2,178	-	156.1	0	0	0	0	0	0	0	
	総計(ミシン合計)	90	32,355	236,173	1,394,548	0	0	237,050	1,431,667	92.2	92.6	1,140	64,445	0	0	1	561	91	
	総計	90	37,701	236,173	1,505,486	0	468	237,050	1,560,028	92.2	94.5	1,140	64,445	0	598	1	561	91	

		オランダ		ベルギー		フランス		ドイツ		スイス		ポルトガル		スペイン		イタリア		ポーランド		
		数量	金額	数量	金額	数量	金額	数量	金額	数量	金額	数量	金額	数量	金額	数量	金額	数量	金額	
家庭用 ミシン	ジグザグ縫(電子速度調整式)	0	0	0	0	0	0	0	0	0	0	0	0	0	0	0	0	0	0	
	ジグザグ縫(その他)	0	0	0	0	0	0	16	2,946	0	0	0	0	0	0	0	0	0	0	
	その他	0	0	0	0	0	0	11,511	610,044	0	0	0	0	0	0	40	2,326	0	0	
	小計	0	0	0	0	0	0	11,527	612,990	0	0	0	0	0	0	40	2,326	0	0	
	部品 家庭用ミシンのもの	0	2,782	0	0	0	0	0	4,156	0	3,916	0	0	0	0	0	373	0	8,931	
家庭用ミシン合計	0	2,782	0	0	0	0	11,527	617,146	0	3,916	0	0	0	0	40	2,699	0	8,931		
工業用 ミシン	自動式 単針直線(織物用)	0	0	0	0	173	307,042	0	0	0	0	0	0	0	0	0	0	0	0	
	自動式 単針直線(その他)	0	0	0	0	0	0	0	0	0	0	0	0	0	0	0	0	0	0	
	自動式 オーバーロック	1	890	0	0	0	0	1	394	0	0	0	0	0	0	0	0	0	0	
	自動式 その他	435	938,136	0	0	0	0	12	80,432	0	0	0	0	0	0	45	99,170	2	9,178	
	計	436	939,026	0	0	173	307,042	13	80,826	0	0	0	0	0	45	99,170	2	9,178		
	その他 単針直線(織物用)	1,160	231,308	0	0	0	0	0	0	0	0	0	0	0	0	0	0	0	0	
	その他 単針直線(その他)	664	152,966	0	0	0	0	0	0	0	0	0	0	0	100	43,030	0	0		
	その他 オーバーロック	0	0	0	0	0	0	1,951	401,295	0	0	0	0	0	77	7,710	0	0		
	その他 その他	1,235	308,870	120	45,400	0	0	1,155	298,845	0	0	0	6	1,824	109	32,744	61	2,691		
	計	3,059	693,144	120	45,400	0	0	3,106	700,140	0	0	0	6	1,824	286	83,484	61	2,691		
	小計	3,495	1,632,170	120	45,400	173	307,042	3,119	780,966	0	0	0	6	1,824	331	182,654	63	11,869		
	部品	ボビンケース(個)	1,492	908	72	258	4,000	3,100	12,146	20,642	1,000	330	0	0	720	228	65,079	29,992	20,164	23,018
		カマ(個)	253	1,556	0	0	1,459	3,663	4,520	22,350	0	0	122	640	909	2,508	6,991	22,762	16,891	65,312
		その他	0	18,598	0	12,578	0	53,316	0	139,946	0	1,485	0	3,831	0	7,533	0	120,191	0	129,157
		小計	0	21,062	0	12,836	0	60,079	0	182,938	0	1,815	0	4,471	0	10,269	0	172,945	0	217,487
工業用ミシン合計	3,495	1,653,232	120	58,236	173	367,121	3,119	963,904	0	1,815	0	4,471	6	12,093	331	355,599	63	229,356		
針(千本)	0	0	87	12,376	0	0	69	1,658	0	0	0	0	4	605	0	0	0	0		
テーブル及びカバー	0	0	0	0	0	0	0	0	0	0	0	0	0	904	0	10,441	0	0		
総計(ミシン合計)	3,495	1,632,170	120	45,400	173	307,042	14,646	1,393,956	0	0	0	0	6	1,824	371	184,980	63	11,869		
総計	3,495	1,656,014	120	70,612	173	367,121	14,646	1,582,708	0	5,731	0	4,471	6	13,602	371	368,739	63	238,287		

		ロシア		オーストリア		ハンガリー		ギリシャ		ルーマニア		ブルガリア		トルコ		エストニア		ラトビア		
		数量	金額	数量	金額	数量	金額	数量	金額	数量	金額	数量	金額	数量	金額	数量	金額	数量	金額	
家庭用 ミシン	ジグザグ縫(電子速度調整式)	0	0	0	0	0	0	0	0	0	0	0	0	245	1,994	0	0	0	0	
	ジグザグ縫(その他)	0	0	0	0	0	0	0	0	0	0	0	0	0	0	0	0	0	0	
	その他	0	0	0	0	0	0	0	0	3	223	0	0	0	0	565	52,264	0	0	
	小計	0	0	0	0	0	0	0	0	3	223	0	0	245	1,994	565	52,264	0	0	
	部品 家庭用ミシンのもの	0	0	0	0	0	0	0	0	0	440	0	0	0	3,999	0	1,011	0	0	
家庭用ミシン合計	0	0	0	0	0	0	0	0	3	663	0	0	245	5,993	565	53,275	0	0		
工業用 ミシン	自動式 単針直線(織物用)	0	0	0	0	0	0	0	0	0	0	0	0	4	13,974	0	0	0	0	
	自動式 単針直線(その他)	0	0	0	0	0	0	0	0	0	0	0	0	0	0	0	0	0	0	
	自動式 オーバーロック	0	0	0	0	0	0	0	0	0	0	0	0	36	1,064	0	0	0	0	
	自動式 その他	0	0	0	0	4	8,064	0	0	0	0	0	0	59	91,932	0	0	0	0	
	計	0	0	0	0	4	8,064	0	0	0	0	0	0	99	106,970	0	0	0	0	
	その他 単針直線(織物用)	0	0	0	0	0	0	0	0	0	0	0	0	321	55,031	0	0	0	0	
	その他 単針直線(その他)	0	0	0	0	0	0	0	0	0	0	0	0	19	4,753	0	0	0	0	
	その他 オーバーロック	237	53,005	0	0	0	0	0	0	0	0	0	0	826	109,109	0	0	0	0	
	その他 その他	577	160,170	16	5,992	0	0	0	0	0	0	0	0	3,683	704,739	0	0	0	0	
	計	814	213,175	16	5,992	0	0	0	0	0	0	0	0	4,849	873,632	0	0	0	0	
	小計	814	213,175	16	5,992	4	8,064	0	0	0	0	0	0	4,948	980,602	0	0	0	0	
	部品	ボビンケース(個)	0	0	0	0	0	0	0	0	1,710	2,410	0	0	148,647	40,729	0	0	0	0
		カマ(個)	0	0	204	922	240	1,302	32	260	2,172	8,494	180	763	47,545	109,023	0	0	0	0
		その他	0	3,148	0	1,143	0	0	0	0	0	23,574	0	0	0	83,487	0	1,494	0	7,450
		小計	0	3,148	0	2,065	0	1,302	0	260	0	34,478	0	763	0	233,239	0	1,494	0	7,450
工業用ミシン合計	814	216,323	16	8,057	4	9,366	0	260	0	34,478	0	763	4,948	1,213,841	0	1,494	0	7,450		
針(千本)	0	0	0	0	0	0	0	0	0	0	0	0	0	0	0	0	0	0		
テーブル及びカバー	0	244	0	0	0	0	0	0	0	0	0	0	0	0	0	0	0	0		
総計(ミシン合計)	814	213,175	16	5,992	4	8,064	0	0	3	223	0	0	5,193	982,596	565	52,264	0	0		
総計	814	216,567	16	8,057	4	9,366	0	260	3	35,141	0	763	5,193	1,219,834	565	54,769	0	7,450		

		リトアニア		ウクライナ		ペラルーシ		チェコ		スロバキア		セルビア		アゼルバイジャン		ジョージア		ウズベキスタン		
		数量	金額	数量	金額	数量	金額	数量	金額	数量	金額	数量	金額	数量	金額	数量	金額	数量	金額	
家庭用 ミシン	ジグザグ縫(電子速度調整式)	0	0	0	0	0	0	0	0	0	0	0	0	0	0	0	0	0	0	
	ジグザグ縫(その他)	0	0	0	0	0	0	0	0	0	0	0	0	0	0	0	0	0	0	
	その他	55	2,769	0	0	0	0	246	13,828	0	0	0	0	0	0	0	0	0	0	
	小計	55	2,769	0	0	0	0	246	13,828	0	0	0	0	0	0	0	0	0	0	
	部品 家庭用ミシンのもの	0	0	0	0	0	0	0	0	0	0	0	0	0	0	0	0	0	0	
	家庭用ミシン合計	55	2,769	0	0	0	0	246	13,828	0	0	0	0	0	0	0	0	0	0	
工業用 ミシン	自動式 単針直線(織物用)	0	0	0	0	0	0	0	0	0	0	0	0	0	0	0	0	0	0	
	自動式 単針直線(その他)	0	0	0	0	0	0	0	0	0	0	0	0	0	0	0	0	0	0	
	自動式 オーバーロック	0	0	0	0	0	0	0	0	0	0	0	0	0	0	0	0	0	0	
	自動式 その他	1	3,194	0	0	0	0	1	1,751	0	0	0	0	0	0	0	0	1	2,631	
	計	1	3,194	0	0	0	0	1	1,751	0	0	0	0	0	0	0	0	1	2,631	
	その他 単針直線(織物用)	0	0	0	0	0	0	0	0	0	0	0	0	0	0	0	0	0	0	
	その他 単針直線(その他)	0	0	0	0	0	0	0	0	0	0	0	0	0	0	0	0	0	0	
	その他 オーバーロック	54	8,436	50	5,520	0	0	28	2,795	0	0	0	0	0	0	0	0	6	1,969	
	その他 その他	89	32,933	37	12,611	0	0	0	0	0	0	0	0	0	0	0	0	103	29,501	
	計	143	41,369	87	18,131	0	0	28	2,795	0	0	0	0	0	0	0	0	109	31,470	
	小計	144	44,563	87	18,131	0	0	29	4,546	0	0	0	0	0	0	0	0	110	34,101	
	部品	ポビンケース(個)	0	0	0	0	0	0	0	0	0	0	550	279	0	0	0	0	4,320	769
		カマ(個)	77	349	0	0	162	1,271	0	0	0	0	249	642	0	0	0	0	0	0
		その他	0	14,142	0	0	0	6,717	0	1,422	0	603	0	8,229	0	382	0	392	0	10,135
		小計	0	14,491	0	0	0	7,988	0	1,422	0	603	0	9,150	0	382	0	392	0	10,904
	工業用ミシン合計	144	59,054	87	18,131	0	7,988	29	5,968	0	603	0	9,150	0	382	0	392	110	45,005	
針(千本)	0	0	0	0	0	0	0	0	0	0	0	0	0	0	0	0	0	0		
テーブル及びカバー	0	0	0	0	0	0	0	0	0	0	0	0	0	0	0	0	0	0		
総計(ミシン合計)	199	47,332	87	18,131	0	0	275	18,374	0	0	0	0	0	0	0	0	110	34,101		
総計	199	61,823	87	18,131	0	7,988	275	19,796	0	603	0	9,150	0	382	0	392	110	45,005		

		クロアチア		ヨーロッパ1~12月計		対前年同期比		カナダ		アメリカ合衆国		北米1~12月計		対前年同期比		メキシコ		グアテマラ		
		数量	金額	数量	金額	数量	金額	数量	金額	数量	金額	数量	金額	数量	金額	数量	金額	数量	金額	
家庭用 ミシン	ジグザグ縫(電子速度調整式)	0	0	245	1,994	12,250.0	725.1	0	0	0	0	0	0	0.0	0.0	0	0	0	0	
	ジグザグ縫(その他)	0	0	16	2,946	1.2	3.9	0	0	0	0	0	0	-	-	0	0	0	0	
	その他	0	0	13,510	740,829	64.4	66.1	0	0	9,461	518,907	9,461	518,907	90.8	83.6	0	0	0	0	
	小計	0	0	13,771	745,769	61.8	62.3	0	0	9,461	518,907	9,461	518,907	90.3	81.4	0	0	0	0	
	部品 家庭用ミシンのもの	0	0	0	26,086	-	103.4	0	0	0	46,589	0	46,589	-	163.5	0	0	0	0	
	家庭用ミシン合計	0	0	13,771	771,855	61.8	63.2	0	0	9,461	565,496	9,461	565,496	90.3	84.9	0	0	0	0	
工業用 ミシン	自動式 単針直線(織物用)	0	0	182	322,500	142.2	177.0	0	0	183	457,177	183	457,177	150.0	157.9	0	0	0	0	
	自動式 単針直線(その他)	0	0	0	0	-	-	0	0	0	0	0	0	-	-	0	0	0	0	
	自動式 オーバーロック	0	0	40	3,042	666.7	70.2	0	0	0	0	0	0	-	-	0	0	0	0	
	自動式 その他	0	0	560	1,234,488	74.3	92.9	0	0	220	744,701	220	744,701	61.8	107.5	16	32,601	0	0	
	計	0	0	782	1,560,030	88.1	102.9	0	0	403	1,201,878	403	1,201,878	84.3	122.4	16	32,601	0	0	
	その他 単針直線(織物用)	0	0	1,481	286,339	78.3	89.3	0	0	1,082	112,823	1,082	112,823	69.5	61.5	0	0	0	0	
	その他 単針直線(その他)	0	0	848	211,451	179.3	155.3	0	0	2,948	488,284	2,948	488,284	74.6	80.4	0	0	0	0	
	その他 オーバーロック	0	0	3,280	595,470	81.8	107.3	0	0	230	90,963	230	90,963	13.2	25.9	0	0	0	0	
	その他 その他	0	0	7,210	1,641,576	79.4	79.0	1	324	1,814	615,596	1,815	615,920	35.6	44.0	1,297	148,992	0	0	
	計	0	0	12,819	2,734,836	82.9	88.5	1	324	6,074	1,307,666	6,075	1,307,990	49.2	51.4	1,297	148,992	0	0	
	小計	0	0	13,601	4,294,866	83.2	93.3	1	324	6,477	2,509,544	6,478	2,509,868	50.5	71.2	1,313	181,593	0	0	
	部品	ポビンケース(個)	0	0	272,545	126,552	84.7	95.9	4,040	4,226	97,019	76,841	101,059	81,067	72.8	101.8	16,561	5,619	0	0
		カマ(個)	0	0	82,106	242,068	63.7	75.5	90	349	47,166	205,390	47,256	205,739	80.7	73.2	835	4,316	0	0
		その他	0	1,917	0	687,655	-	117.5	0	10,109	0	974,693	0	984,802	-	90.2	0	137,623	0	421
		小計	0	1,917	0	1,056,275	-	101.8	0	14,684	0	1,256,924	0	1,271,608	-	87.5	0	147,558	0	421
	工業用ミシン合計	0	1,917	13,601	5,351,141	83.2	94.8	1	15,008	6,477	3,766,468	6,478	3,781,476	50.5	76.0	1,313	329,151	0	421	
針(千本)	0	0	467	17,696	126.6	253.0	2	313	557	30,803	559	31,116	51.1	87.1	25	4,250	0	0		
テーブル及びカバー	0	0	0	12,501	-	3,776.7	0	0	0	18,643	0	18,643	-	110.4	0	1,008	0	0		
総計(ミシン合計)	0	0	27,372	5,040,635	70.8	86.9	1	324	15,938	3,028,451	15,939	3,028,775	68.4	72.8	1,313	181,593	0	0		
総計	0	1,917	27,372	6,153,193	70.8	89.5	1	15,321	15,938	4,381,410	15,939	4,396,731	68.4	77.2	1,313	334,409	0	421		

		ホンジュラス		エルサルバドル		ニカラグア		コスタリカ		パナマ		トリニダードトバゴ		ドミニカ共和国		中米1~12月計		対前年同期比	
		数量	金額	数量	金額	数量	金額	数量	金額	数量	金額	数量	金額	数量	金額	数量	金額	数量	金額
家庭用 ミシン	ジグザグ縫(電子速度調整式)	0	0	0	0	0	0	0	0	0	0	0	0	0	0	0	0	-	-
	ジグザグ縫(その他)	0	0	0	0	0	0	0	0	0	0	0	0	0	0	0	0	-	-
	その他	0	0	0	0	0	0	0	0	0	0	0	0	0	0	0	0	-	-
	小計	0	0	0	0	0	0	0	0	0	0	0	0	0	0	0	0	-	-
	部品 家庭用ミシンのもの	0	0	0	0	0	0	0	0	0	0	0	0	0	0	0	0	-	-
	家庭用ミシン合計	0	0	0	0	0	0	0	0	0	0	0	0	0	0	0	0	-	-
工業用 ミシン	自動式 単針直線(織物用)	0	0	0	0	0	0	0	0	0	0	0	0	0	0	0	0	0.0	0.0
	自動式 単針直線(その他)	0	0	0	0	0	0	0	0	0	0	0	0	0	0	0	0	-	-
	自動式 オーバーロック	0	0	0	0	0	0	0	0	0	0	0	0	0	0	0	0	-	-
	自動式 その他	0	0	0	0	0	0	0	0	13	24,914	0	0	0	0	29	57,515	74.4	112.4
	計	0	0	0	0	0	0	0	0	13	24,914	0	0	0	29	57,515	69.0	82.1	
	その他 単針直線(織物用)	0	0	0	0	0	0	0	0	52	16,129	0	0	0	101	30,468	-	-	
	その他 単針直線(その他)	0	0	0	0	0	0	0	0	46	8,392	0	0	0	46	8,392	176.9	139.0	
	その他 オーバーロック	0	0	21	6,029	0	0	0	0	0	0	0	0	0	21	6,029	8.8	12.0	
	その他 その他	1	432	105	23,628	0	0	0	0	339	89,935	0	0	0	1,742	262,987	92.5	73.9	
	計	1	432	126	29,657	0	0	0	0	437	114,456	0	0	0	1,861	293,537	86.6	71.2	
	小計	1	432	126	29,657	0	0	0	0	450	139,370	0	0	0	1,890	351,052	86.3	72.8	
	部品	ポビンケース(個)	0	0	0	0	0	0	0	0	0	0	0	0	16,561	5,619	15.0	36.8	
		カマ(個)	0	0	200	431	144	267	0	0	0	0	0	0	1,179	5,014	17.2	64.2	
		その他	0	128,963	0	11,130	0	675	0	1,503	0	2,690	0	0	45,943	0	328,948	-	72.5
		小計	0	128,963	0	11,561	0	942	0	1,503	0	2,690	0	0	45,943	0	339,581	-	71.2
	工業用ミシン合計	1	129,395	126	41,218	0	942	0	1,503	450	142,060	0	0	45,943	1,890	690,633	86.3	72.0	
	針(千本)	0	0	0	0	0	0	0	0	0	0	50	370	0	75	4,620	-	-	
	テーブル及びカバー	0	954	0	0	0	0	0	0	0	0	0	0	0	0	1,962	-	-	
	総計(ミシン合計)	1	432	126	29,657	0	0	0	0	450	139,370	0	0	0	1,890	351,052	86.3	72.8	
	総計	1	130,349	126	41,218	0	942	0	1,503	450	142,060	0	370	0	45,943	1,890	697,215	86.3	72.7

		コロンビア		エクアドル		ペルー		ボリビア		チリ		ブラジル		パラグアイ		ウルグアイ		アルゼンチン	
		数量	金額	数量	金額	数量	金額	数量	金額	数量	金額	数量	金額	数量	金額	数量	金額	数量	金額
家庭用 ミシン	ジグザグ縫(電子速度調整式)	0	0	0	0	0	0	0	0	0	0	0	0	0	0	0	0	0	0
	ジグザグ縫(その他)	0	0	0	0	0	0	0	0	0	0	0	0	0	0	0	0	0	0
	その他	0	0	0	0	312	3,467	0	0	0	0	0	0	0	0	0	0	0	0
	小計	0	0	0	0	312	3,467	0	0	0	0	0	0	0	0	0	0	0	0
	部品 家庭用ミシンのもの	0	0	0	0	0	0	0	0	0	233	0	0	0	0	0	0	0	0
	家庭用ミシン合計	0	0	0	0	312	3,467	0	0	0	233	0	0	0	0	0	0	0	
工業用 ミシン	自動式 単針直線(織物用)	1	4,292	0	0	0	0	0	0	0	0	2	500	0	0	0	0	0	
	自動式 単針直線(その他)	0	0	0	0	0	0	0	0	0	0	0	0	0	0	0	0	0	
	自動式 オーバーロック	0	0	0	0	0	0	0	0	0	0	0	0	0	0	0	0	0	
	自動式 その他	0	0	0	0	0	0	0	0	12	3,696	33	9,746	0	0	0	0	0	
	計	1	4,292	0	0	0	0	0	0	12	3,696	35	10,246	0	0	0	0	0	
	その他 単針直線(織物用)	0	0	0	0	0	0	0	0	0	0	0	0	0	0	0	0	0	
	その他 単針直線(その他)	0	0	0	0	0	0	0	0	0	0	3	1,019	0	0	0	0	0	
	その他 オーバーロック	17	1,410	28	1,971	2	404	0	0	0	0	46	9,747	0	0	0	0	0	
	その他 その他	58	18,767	238	33,559	922	106,797	0	0	4	1,675	217	37,510	25	3,603	0	0	0	
	計	75	20,177	266	35,530	924	107,201	0	0	4	1,675	266	48,276	25	3,603	0	0	0	
	小計	76	24,469	266	35,530	924	107,201	0	0	16	5,371	301	58,522	25	3,603	0	0	0	
	部品	ポビンケース(個)	2,011	672	0	0	7,646	1,567	485	202	0	0	30,255	12,416	0	0	531	3,673	0
		カマ(個)	923	3,514	0	0	7,049	14,779	284	690	0	0	12,223	38,826	0	0	384	4,057	220
		その他	0	34,051	0	0	0	10,593	0	0	0	479	0	63,842	0	388	0	23,229	0
		小計	0	38,237	0	0	0	26,939	0	892	0	479	0	115,084	0	388	0	30,959	0
	工業用ミシン合計	76	62,706	266	35,530	924	134,140	0	892	16	5,850	301	173,606	25	3,991	0	30,959	0	
	針(千本)	0	0	0	0	0	0	0	0	3	423	6	1,647	0	0	0	0	0	
	テーブル及びカバー	0	0	0	0	0	0	0	0	0	0	0	0	0	0	0	0	0	
	総計(ミシン合計)	76	24,469	266	35,530	1,236	110,668	0	0	16	5,371	301	58,522	25	3,603	0	0	0	
	総計	76	62,706	266	35,530	1,236	137,607	0	892	16	6,506	301	175,253	25	3,991	0	30,959	0	

		南米1~12月計		対前年同期比		モロッコ		アルジェリア		チュニジア		エジプト		モザンビーク		ナイジェリア		エチオピア		
		数量	金額	数量	金額	数量	金額	数量	金額	数量	金額	数量	金額	数量	金額	数量	金額	数量	金額	
家庭用 ミシン	ジグザグ縫(電子速度調整式)	0	0	-	-	0	0	0	0	0	0	0	0	0	0	94	464	0	0	
	ジグザグ縫(その他)	0	0	-	-	0	0	0	0	0	0	0	0	0	0	180	1,150	0	0	
	その他	312	3,467	-	-	0	0	0	0	0	0	0	0	420	1,995	30	240	0	0	
	小計	312	3,467	-	-	0	0	0	0	0	0	0	0	420	1,995	304	1,854	0	0	
	部品 家庭用ミシンのもの	0	233	-	18.3	0	0	0	0	0	0	0	0	0	0	0	0	0	0	0
	家庭用ミシン合計	312	3,700	-	290.2	0	0	0	0	0	0	0	0	420	1,995	304	1,854	0	0	
工業用 ミシン	自動式 単針直線(織物用)	3	4,792	100.0	1,254.5	0	0	0	0	0	0	0	0	0	0	0	0	0	0	
	自動式 単針直線(その他)	0	0	-	-	0	0	0	0	0	0	0	0	0	0	0	0	0	0	
	自動式 オーバーロック	0	0	-	-	0	0	0	0	0	0	0	0	0	0	0	0	0	0	
	自動式 その他	45	13,442	84.9	60.8	0	0	0	0	0	0	0	0	0	0	0	0	0	0	
	計	48	18,234	85.7	81.1	0	0	0	0	0	0	0	0	0	0	0	0	0	0	
	その他 単針直線(織物用)	0	0	-	-	0	0	0	0	0	0	0	0	0	0	0	0	0	0	
	その他 単針直線(その他)	3	1,019	-	-	0	0	0	0	0	0	0	0	0	0	0	0	0	0	
	その他 オーバーロック	93	13,532	175.5	331.1	0	0	0	0	0	0	0	0	0	0	0	0	0	0	
	その他 その他	1,464	201,911	80.2	74.7	0	0	5	1,209	7	1,516	660	32,984	0	0	0	0	27	7,126	
	計	1,560	216,462	83.0	78.9	0	0	5	1,209	7	1,516	660	32,984	0	0	0	0	27	7,126	
	小計	1,608	234,696	83.1	79.0	0	0	5	1,209	7	1,516	660	32,984	0	0	0	0	27	7,126	
	部品	ボビンケース(個)	40,928	18,530	101.6	110.6	0	0	0	0	0	7,940	1,154	0	0	0	0	0	0	
		カマ(個)	21,083	62,781	112.6	122.2	1,462	3,684	0	0	1,232	4,366	2,360	5,698	0	0	0	0	85	929
		その他	0	133,537	-	120.8	0	16,207	0	0	0	51,856	0	6,650	0	0	0	0	0	2,111
		小計	0	214,848	-	120.2	0	19,891	0	0	0	56,222	0	13,502	0	0	0	0	0	3,040
	工業用ミシン合計	1,608	449,544	83.1	94.5	0	19,891	5	1,209	7	57,738	660	46,486	0	0	0	0	27	10,166	
	針(千本)	9	2,070	19.1	175.3	0	0	0	0	0	0	0	0	0	0	0	0	0	0	
	テーブル及びカバー	0	0	-	-	0	0	0	0	0	0	0	0	0	0	0	0	0	0	
	総計(ミシン合計)	1,920	238,163	99.2	80.2	0	0	5	1,209	7	1,516	660	32,984	420	1,995	304	1,854	27	7,126	
	総計	1,920	455,314	99.2	95.2	0	19,891	5	1,209	7	57,738	660	46,486	420	1,995	304	1,854	27	10,166	

		ウガンダ		マダガスカル		モーリシャス		南アフリカ		アフリカ1~12月計		対前年同期比		オーストラリア		ニュージーランド		フィジー		
		数量	金額	数量	金額	数量	金額	数量	金額	数量	金額	数量	金額	数量	金額	数量	金額	数量	金額	
家庭用 ミシン	ジグザグ縫(電子速度調整式)	100	500	0	0	0	0	0	0	194	964	43.0	44.0	0	0	0	0	0	0	
	ジグザグ縫(その他)	63	336	0	0	0	0	0	0	243	1,486	-	-	0	0	0	0	0	0	
	その他	58	560	0	0	0	0	5	292	513	3,087	649.4	1,229.9	810	55,235	110	5,920	0	0	
	小計	221	1,396	0	0	0	0	5	292	950	5,537	179.2	226.6	810	55,235	110	5,920	0	0	
	部品 家庭用ミシンのもの	0	0	0	0	0	0	0	688	0	688	-	-	0	445	0	0	0	0	
	家庭用ミシン合計	221	1,396	0	0	0	0	5	980	950	6,225	179.2	254.8	810	55,680	110	5,920	0	0	
工業用 ミシン	自動式 単針直線(織物用)	0	0	0	0	0	0	1	4,005	1	4,005	-	-	0	0	0	0	0	0	
	自動式 単針直線(その他)	0	0	0	0	0	0	0	0	0	0	-	-	0	0	0	0	0	0	
	自動式 オーバーロック	0	0	0	0	0	0	0	0	0	0	-	-	0	0	0	0	0	0	
	自動式 その他	0	0	0	0	0	0	0	0	0	0	-	-	1	8,654	0	0	6	38,761	
	計	0	0	0	0	0	0	1	4,005	1	4,005	-	-	1	8,654	0	0	6	38,761	
	その他 単針直線(織物用)	0	0	0	0	0	0	0	0	0	0	-	-	0	0	4	934	0	0	
	その他 単針直線(その他)	0	0	0	0	0	0	0	0	0	0	-	-	67	9,130	1	1,188	0	0	
	その他 オーバーロック	0	0	0	0	0	0	0	0	0	0	-	-	0	0	0	0	0	0	
	その他 その他	0	0	0	0	0	0	19	10,260	718	53,095	223.7	163.3	36	5,949	1	580	0	0	
	計	0	0	0	0	0	0	19	10,260	718	53,095	223.7	163.3	103	15,079	6	2,702	0	0	
	小計	0	0	0	0	0	0	20	14,265	719	57,100	224.0	175.7	104	23,733	6	2,702	6	38,761	
	部品	ボビンケース(個)	0	0	0	0	0	0	0	0	7,940	1,154	764.9	103.5	0	0	0	0	0	0
		カマ(個)	0	0	0	0	0	0	661	2,004	5,800	16,681	136.2	132.3	0	0	0	0	0	0
		その他	0	0	0	1,038	0	4,289	0	2,357	0	84,508	-	114.4	0	9,080	0	3,303	0	354
		小計	0	0	0	1,038	0	4,289	0	4,361	0	102,343	-	116.8	0	9,080	0	3,303	0	354
	工業用ミシン合計	0	0	0	1,038	0	4,289	20	18,626	719	159,443	224.0	132.8	104	32,813	6	6,005	6	39,115	
	針(千本)	0	0	0	0	0	0	0	0	0	0	0.0	0.0	0	0	0	0	0	0	
	テーブル及びカバー	0	0	0	0	0	0	0	0	0	0	-	-	0	0	0	0	0	0	
	総計(ミシン合計)	221	1,396	0	0	0	0	25	14,557	1,669	62,637	196.1	179.2	914	78,968	116	8,622	6	38,761	
	総計	221	1,396	0	1,038	0	4,289	25	19,606	1,669	165,668	196.1	134.7	914	88,493	116	11,925	6	39,115	

		ミクロネシア		ニューカレドニア		大洋州1~12月計		対前年同期比		総計1~12月計		対前年同期比		
		数量	金額	数量	金額	数量	金額	数量	金額	数量	金額	数量	金額	
家庭用 ミシン	ジグザグ縫(電子速度調整式)	0	0	0	0	0	0	-	-	101,807	295,590	77.2	75.9	
	ジグザグ縫(その他)	0	0	0	0	0	0	-	-	41,691	227,550	118.8	79.6	
	その他	0	0	0	0	920	61,155	125.7	160.5	138,432	2,080,802	78.3	79.4	
	小計	0	0	0	0	920	61,155	125.7	160.5	281,930	2,603,942	82.0	79.0	
	部品 家庭用ミシンのもの	0	0	0	0	0	445	-	48.7	0	247,402	-	82.0	
	家庭用ミシン合計	0	0	0	0	920	61,600	125.7	157.8	281,930	2,851,344	82.0	79.2	
工業用 ミシン	自動式 単針直線(織物用)	0	0	0	0	0	0	-	-	2,543	1,500,283	128.6	153.1	
	自動式 単針直線(その他)	0	0	0	0	0	0	-	-	0	0	-	-	
	自動式 オーバーロック	0	0	0	0	0	0	-	-	3,785	128,132	69.0	68.5	
	自動式 その他	0	0	0	0	7	47,415	233.3	4,056.0	4,219	4,725,760	88.3	75.6	
	計	0	0	0	0	7	47,415	233.3	4,056.0	10,547	6,354,175	86.2	85.7	
	その他 単針直線(織物用)	0	0	0	0	4	934	-	-	15,273	970,780	101.5	102.8	
	その他 単針直線(その他)	0	0	0	0	68	10,318	95.8	110.0	5,628	1,112,798	74.8	80.0	
	その他 オーバーロック	0	0	0	0	0	0	-	-	13,759	1,669,704	74.9	71.9	
	その他 その他	0	0	0	0	37	6,529	77.1	76.5	42,797	9,229,057	52.1	50.9	
	計	0	0	0	0	109	17,781	91.6	99.2	77,457	12,982,339	63.0	56.9	
	小計	0	0	0	0	116	65,196	95.1	341.5	88,004	19,336,514	65.1	64.0	
	部品	ボビンケース(個)	0	0	0	0	0	0	-	-	2,997,058	702,403	83.2	86.2
		カマ(個)	0	0	0	0	0	0	-	-	2,309,952	3,395,863	69.9	69.9
		その他	0	0	0	270	0	13,007	-	110.1	0	5,502,426	-	71.5
		小計	0	0	0	270	0	13,007	-	110.1	0	9,600,692	-	71.8
工業用ミシン合計	0	0	0	270	116	78,203	95.1	253.0	88,004	28,937,206	65.1	66.4		
針(千本)	4	243	0	0	4	243	40.0	35.4	5,547	156,222	86.3	101.2		
テーブル及びカバー	0	0	0	0	0	0	-	-	0	59,386	-	254.0		
総計(ミシン合計)	0	0	0	0	1,036	126,351	121.3	220.9	369,934	21,940,456	77.2	65.5		
総計	0	243	0	270	1,036	140,046	121.3	198.3	369,934	32,004,158	77.2	67.6		

2023年12月 輸入

(財務省関税局調)

(単位：台、千円、%)

		韓国		中国		台湾		ベトナム		タイ	
		数量	金額	数量	金額	数量	金額	数量	金額	数量	金額
家庭用 ミシン	完成品(頭部含む)			22,216	208,814	4,663	100,877	13,028	149,779	5,386	47,632
	部品				4,766		20,917		7,987		1,486
家庭用合計		0	0	22,216	213,580	4,663	121,794	13,028	157,766	5,386	49,118
工業用 ミシン	自動式:単針直線			43	13,178	3	514	15	460		
	自動式:オーバーロック			6	580	5	1,631				
	自動式:その他			20	7,115	100	19,842	13	5,862		
	自動式計	0	0	69	20,873	108	21,987	28	6,322	0	0
	その他:単針直線			31	3,318			11	1,022		
	その他:オーバーロック			148	11,739						
	その他:その他			126	27,346			21	1,925		
	その他計	0	0	305	42,403	0	0	32	2,947	0	0
	小計	0	0	374	63,276	108	21,987	60	9,269	0	0
部品			847		329,752		102,562		253,325		1,398
工業用合計		0	847	374	393,028	108	124,549	60	262,594	0	1,398
針(千本)				78	382			33,108	126,199		
テーブル及びカバー			6,377		8,894		1,043				
総計(ミシン合計)		0	0	22,590	272,090	4,771	122,864	13,088	159,048	5,386	47,632
総計		0	7,224	22,590	615,884	4,771	247,386	13,088	546,559	5,386	50,516

		フィリピン		123インド		ドイツ		スイス		チェコ	
		数量	金額	数量	金額	数量	金額	数量	金額	数量	金額
家庭用 ミシン	完成品(頭部含む)										
	部品										
家庭用合計		0	0	0	0	0	0	0	0	0	0
工業用 ミシン	自動式:単針直線										
	自動式:オーバーロック										
	自動式:その他	200	5,190			1	1,374			1	3,274
	自動式計	200	5,190	0	0	1	1,374	0	0	1	3,274
	その他:単針直線										
	その他:オーバーロック										
	その他:その他					1	1,720				
	その他計	0	0	0	0	1	1,720	0	0	0	0
小計	200	5,190	0	0	2	3,094	0	0	1	3,274	
部品			425				1,713		360		234
工業用合計		200	5,615	0	0	2	4,807	0	360	1	3,508
針(千本)				56	2,504						
テーブル及びカバー							1,387				
総計(ミシン合計)		200	5,190	0	0	2	3,094	0	0	1	3,274
総計		200	5,615	0	2,504	2	6,194	0	360	1	3,508

		アメリカ合衆国		総計12月計		対前年同期比		累計1～12月計		対前年同期比	
		数量	金額	数量	金額	数量	金額	数量	金額	数量	金額
家庭用 ミシン	完成品(頭部含む)			45,293	507,102	82.5	96.1	519,556	5,881,747	90.3	90.5
	部品			0	35,156	-	32.4	0	802,924	-	76.0
家庭用合計		0	0	45,293	542,258	82.5	85.2	519,556	6,684,671	90.3	88.4
工業用 ミシン	自動式:単針直線			61	14,152	23.5	36.3	1,636	356,515	99.2	131.4
	自動式:オーバロック			11	2,211	4.9	9.4	942	95,267	116.6	101.7
	自動式:その他			335	42,657	137.3	56.9	5,069	943,641	131.6	123.4
	自動式計	0	0	407	59,020	55.8	42.9	7,647	1,395,423	121.2	123.5
	その他:単針直線			42	4,340	19.9	25.2	3,086	263,506	141.7	145.6
	その他:オーバロック			148	11,739	31.2	41.2	1,982	131,992	23.4	22.9
	その他:その他	2	649	150	31,640	27.0	47.3	3,205	454,302	43.7	50.9
	その他計	2	649	340	47,719	27.4	42.4	8,273	849,800	46.0	51.5
小計	2	649	747	106,739	37.9	42.7	15,920	2,245,223	65.5	80.8	
部品		1,636	0	692,252	-	104.4	0	7,179,372	-	67.0	
工業用合計		2	2,285	747	798,991	37.9	87.5	15,920	9,424,595	65.5	69.8
針(千本)				33,242	129,085	108.6	120.9	357,958	1,350,051	121.7	144.3
テーブル及びカバー				0	17,701	-	165.5	0	152,201	-	89.1
総計(ミシン合計)		2	649	46,040	613,841	80.9	78.9	535,476	8,126,970	89.3	87.6
総計		2	2,285	46,040	1,488,035	80.9	89.3	535,476	17,611,518	89.3	79.5

2023年 1月～12月 輸入

(財務省関税局調)

(単位：台、千円、%)

		韓国		中国		台湾		香港		ベトナム	
		数量	金額	数量	金額	数量	金額	数量	金額	数量	金額
家庭用 ミシン	完成品(頭部含む)	0	0	250,970	2,238,638	95,779	1,831,740	0	0	119,357	1,361,274
	部 品	0	0	0	43,902	0	673,895	0	0	0	63,954
家 庭 用 合 計		0	0	250,970	2,282,540	95,779	2,505,635	0	0	119,357	1,425,228
工業用 ミシン	自動式:単針直線	4	1,644	1,599	240,033	3	514	0	0	19	1,238
	自動式:オーバロック	0	0	886	79,426	52	14,527	0	0	0	0
	自動式:その他	3	1,561	801	244,074	2,502	468,298	0	0	306	126,554
	自動式計	7	3,205	3,286	563,533	2,557	483,339	0	0	325	127,792
	その他:単針直線	0	0	2,343	215,131	28	3,001	0	0	705	39,625
	その他:オーバロック	0	0	1,890	124,210	1	520	0	0	90	7,005
	その他:その他	10	6,318	2,995	376,081	71	10,279	0	0	64	7,067
	その他計	10	6,318	7,228	715,422	100	13,800	0	0	859	53,697
小 計	17	9,523	10,514	1,278,955	2,657	497,139	0	0	1,184	181,489	
部 品	0	16,598	0	3,308,328	0	1,193,478	0	1,076	0	2,562,036	
工 業 用 合 計		17	26,121	10,514	4,587,283	2,657	1,690,617	0	1,076	1,184	2,743,525
針(千本)		80	1,922	2,922	11,079	25	538	0	0	353,773	1,302,018
テーブル及びカバー		0	18,506	0	102,007	0	13,599	0	0	0	1,141
総 計(ミシン合計)		17	9,523	261,484	3,517,593	98,436	2,328,879	0	0	120,541	1,542,763
総 計		17	46,549	261,484	6,982,909	98,436	4,210,389	0	1,076	120,541	5,471,912

		タイ		シンガポール		マレーシア		フィリピン		インド	
		数量	金額	数量	金額	数量	金額	数量	金額	数量	金額
家庭用 ミシン	完成品(頭部含む)	53,446	448,334	0	0	0	0	0	0	0	0
	部 品	0	19,988	0	0	0	0	0	0	0	0
家 庭 用 合 計		53,446	468,322	0	0	0	0	0	0	0	0
工業用 ミシン	自動式:単針直線	0	0	0	0	0	0	0	0	0	0
	自動式:オーバロック	0	0	0	0	0	0	0	0	0	0
	自動式:その他	0	0	1	851	0	0	1,400	33,960	0	0
	自動式計	0	0	1	851	0	0	1,400	33,960	0	0
	その他:単針直線	0	0	0	0	0	0	0	0	0	0
	その他:オーバロック	0	0	0	0	0	0	0	0	0	0
	その他:その他	0	0	0	0	0	0	0	0	0	0
	その他計	0	0	0	0	0	0	0	0	0	0
小 計	0	0	1	851	0	0	1,400	33,960	0	0	
部 品	0	14,264	0	7,696	0	0	0	7,311	0	0	
工 業 用 合 計		0	14,264	1	8,547	0	0	1,400	41,271	0	0
針(千本)		0	0	0	0	0	0	0	0	1,122	31,414
テーブル及びカバー		0	0	0	11,204	0	1,327	0	0	0	0
総 計(ミシン合計)		53,446	448,334	1	851	0	0	1,400	33,960	0	0
総 計		53,446	482,586	1	19,751	0	1,327	1,400	41,271	0	31,414

		ベルギー		フランス		ドイツ		スイス		イタリア	
		数量	金額	数量	金額	数量	金額	数量	金額	数量	金額
家庭用 ミシン	完成品(頭部含む)	0	0	2	597	0	0	0	0	0	0
	部 品	0	0	0	0	0	473	0	0	0	0
家 庭 用 合 計		0	0	2	597	0	473	0	0	0	0
工業用 ミシン	自動式:単針直線	0	0	0	0	9	101,704	0	0	1	7,964
	自動式:オーバーロック	0	0	0	0	1	497	0	0	1	331
	自動式:その他	0	0	1	2,001	22	33,248	0	0	6	5,693
	自動式計	0	0	1	2,001	32	135,449	0	0	8	13,988
	その他:単針直線	0	0	0	0	0	0	0	0	0	0
	その他:オーバーロック	0	0	0	0	0	0	0	0	0	0
	その他:その他	0	0	0	0	54	45,521	0	0	3	3,801
	その他計	0	0	0	0	54	45,521	0	0	3	3,801
	小 計	0	0	1	2,001	86	180,970	0	0	11	17,789
部 品	0	1,277	0	0	0	17,661	0	2,365	0	6,535	
工 業 用 合 計		0	1,277	1	2,001	86	198,631	0	2,365	11	24,324
針(千本)		0	0	0	0	0	0	0	0	0	0
テーブル及びカバー		0	1,100	0	0	0	3,317	0	0	0	0
総 計(ミシン合計)		0	0	3	2,598	86	180,970	0	0	11	17,789
総 計		0	2,377	3	2,598	86	202,421	0	2,365	11	24,324

		トルコ		チェコ		アメリカ合衆国		ポーランド		オランダ	
		数量	金額	数量	金額	数量	金額	数量	金額	数量	金額
家庭用 ミシン	完成品(頭部含む)	0	0	0	0	2	1,164	0	0	0	0
	部 品	0	0	0	0	0	0	0	0	0	0
家 庭 用 合 計		0	0	0	0	2	1,164	0	0	0	0
工業用 ミシン	自動式:単針直線	0	0	0	0	1	3,418	0	0	0	0
	自動式:オーバーロック	0	0	0	0	0	0	0	0	0	0
	自動式:その他	0	0	9	21,611	18	5,790	0	0	0	0
	自動式計	0	0	9	21,611	19	9,208	0	0	0	0
	その他:単針直線	0	0	0	0	10	5,749	0	0	0	0
	その他:オーバーロック	0	0	0	0	0	0	1	257	0	0
	その他:その他	0	0	1	1,071	3	1,689	1	442	2	1,807
	その他計	0	0	1	1,071	13	7,438	2	699	2	1,807
	小 計	0	0	10	22,682	32	16,646	2	699	2	1,807
部 品	0	373	0	2,596	0	37,034	0	744	0	0	
工 業 用 合 計		0	373	10	25,278	32	53,680	2	1,443	2	1,807
針(千本)		0	0	36	3,080	0	0	0	0	0	0
テーブル及びカバー		0	0	0	0	0	0	0	0	0	0
総 計(ミシン合計)		0	0	10	22,682	34	17,810	2	699	2	1,807
総 計		0	373	10	28,358	34	54,844	2	1,443	2	1,807

		アルゼンチン		南アフリカ共和国		セウタ及びメリリア		ラオス	
		数量	金額	数量	金額	数量	金額	数量	金額
家庭用 ミシン	完成品(頭部含む)	0	0	0	0	0	0	0	0
	部品	0	0	0	257	0	455	0	0
家庭用合計		0	0	0	257	0	455	0	0
工業用 ミシン	自動式:単針直線	0	0	0	0	0	0	0	0
	自動式:オーバーロック	2	486	0	0	0	0	0	0
	自動式:その他	0	0	0	0	0	0	0	0
	自動式計	2	486	0	0	0	0	0	0
	その他:単針直線	0	0	0	0	0	0	0	0
	その他:オーバーロック	0	0	0	0	0	0	0	0
	その他:その他	0	0	0	0	0	0	1	226
	その他計	0	0	0	0	0	0	1	226
	小計	2	486	0	0	0	0	1	226
工業用合計		2	486	0	0	0	0	1	226
針(千本)		0	0	0	0	0	0	0	0
テーブル及びカバー		0	0	0	0	0	0	0	0
総計(ミシン合計)		2	486	0	0	0	0	1	226
総計		2	486	0	257	0	455	1	226

		累計1~12月計		対前年同期比	
		数量	金額	数量	金額
家庭用 ミシン	完成品(頭部含む)	519,556	5,881,747	90.3	90.5
	部品	0	802,924	-	76.0
家庭用合計		519,556	6,684,671	90.3	88.4
工業用 ミシン	自動式:単針直線	1,636	356,515	99.2	131.4
	自動式:オーバーロック	942	95,267	116.6	101.7
	自動式:その他	5,069	943,641	131.6	123.4
	自動式計	7,647	1,395,423	121.2	123.5
	その他:単針直線	3,086	263,506	141.7	145.6
	その他:オーバーロック	1,982	131,992	23.4	22.9
	その他:その他	3,205	454,302	43.7	50.9
	その他計	8,273	849,800	46.0	51.5
	小計	15,920	2,245,223	65.5	80.8
工業用合計		15,920	9,424,595	65.5	69.8
針(千本)		357,958	1,350,051	121.7	144.3
テーブル及びカバー		0	152,201	-	89.1
総計(ミシン合計)		535,476	8,126,970	89.3	87.6
総計		535,476	17,611,518	89.3	79.5

価格(税込) 660円