

2024 — 4

No. 850

JASMA

(生産・輸出・輸入統計)

一般社団法人日本縫製機械工業会

JAPAN SEWING MACHINERY MANUFACTURERS ASSOCIATION

105-0004 東京都港区新橋5-25-3

電話 03-6435-8190

FAX 03-6435-8192

URL <https://www.jasma.or.jp>

JASMA

(生産・輸出・輸入統計)

2024年4月分 目次

I	4月の概況	1
II	月次推移グラフ(2023年1月~12月 2024年1月~)	
	1家庭用ミシンの生産、販売、在庫台数	3
	2家庭用ミシンの生産、販売金額	4
	3家庭用ミシンの輸出台数、金額	5
	4家庭用ミシンの輸出台数、金額	6
	5工業用ミシンの生産、販売、在庫台数	7
	6工業用ミシンの生産、販売金額	8
	7工業用ミシンの輸出台数、金額	9
	8工業用ミシンの輸出台数、金額	10
III	生産、販売、在庫データ (4月分)	11
IV	国別、地域別輸出データ (4月分)	12
V	国別、地域別輸入データ (4月分)	18

2024年4月の概況

I. ミシン

「生産」

(1)4月実績 (単位:台、百万円、%)					(2)1~4月実績 (単位:台、百万円、%)				
	数量	前年同期比	金額	前年同期比		数量	前年同期比	金額	前年同期比
ミシン合計	6,965	73.0	1,614	77.4	ミシン合計	26,364	65.6	6,227	73.5
家庭用ミシン計	2,929	72.0	152	83.5	家庭用ミシン計	11,110	67.9	555	72.5
工業用ミシン計	4,036	73.7	1,462	76.8	工業用ミシン計	15,254	64.0	5,672	73.6

- ① 4月のミシン生産は、「家庭用」は 2,929台、152百万円で、前年同期 72.0%(台数)、83.5%(金額)、「工業用」は 4,036台、1,462百万円で、前年同期比 73.7%(台数)、76.8%(金額)である。
- ② 前月比では、「家庭用」は台数で 97.2%、金額で 100.7%、「工業用」は台数で 102.8%、金額で 101.0%である。

「販売」

(1)4月実績 (単位:台、百万円、%)					(2)1~4月実績 (単位:台、百万円、%)				
	数量	前年同期比	金額	前年同期比		数量	前年同期比	金額	前年同期比
ミシン合計	7,163	54.6	1,636	57.1	ミシン合計	26,623	53.2	6,450	61.7
家庭用ミシン計	2,862	70.9	140	78.7	家庭用ミシン計	11,065	66.5	551	67.4
工業用ミシン計	4,301	47.4	1,496	55.7	工業用ミシン計	15,558	46.5	5,899	61.2

- ① 4月のミシン販売は、「家庭用」は 2,862台、140百万円で、前年同期比 70.9%(台数)、78.7%(金額)、「工業用」は4,301台、1,496百万円で、前年同期比 47.4%(台数)、55.7%(金額)である。
- ② 前月比では、「家庭用」は台数で 96.1%、金額で97.2 %、「工業用」は台数で 112.6%、金額で 94.5%である。

「輸出」

地域別輸出実績(4月)

(単位:台、千円、%、部品含まず)

	家庭用ミシン		前年同期比		工業用ミシン		前年同期比		合計		前年同期比	
	数量	金額	数量	金額	数量	金額	数量	金額	数量	金額	数量	金額
東アジア	0	0	-	-	1,917	622,453	201.4	200.2	1,917	622,453	200.3	200.0
東南アジア	2,794	4,424	183.1	125.8	1,215	446,241	43.0	59.7	4,009	450,665	92.2	60.0
中近東	12,693	76,466	97.5	111.0	882	8,364	47.3	20.5	13,575	84,830	91.2	77.3
ヨーロッパ	692	38,906	44.5	45.7	440	201,349	28.7	50.1	1,132	240,255	36.6	49.4
北米	510	28,649	97.1	93.8	38	76,441	6.9	35.1	548	105,090	50.8	42.3
中米	0	0	-	-	16	4,807	-	-	16	4,807	-	-
南米	103	1,589	-	-	22	3,911	6.5	10.2	125	5,500	37.2	14.4
アフリカ	0	0	-	-	0	0	-	-	0	0	-	-
大洋州	0	0	-	-	20	769	-	-	20	769	-	-
合計	16,792	150,034	100.9	79.5	4,550	1,364,335	56.3	77.4	21,342	1,514,369	86.4	77.6
前年同期比	100.9	79.5	-	-	56.3	77.4	-	-	86.4	77.6	-	-
前月比	69.1	61.6	-	-	77.0	85.0	-	-	70.7	81.9	-	-
累計	82,318	658,781	98.8	76.0	24,112	5,475,408	67.9	71.6	106,430	6,134,189	89.6	72.0
前年同期比	98.8	76.0	-	-	67.9	71.6	-	-	89.6	72.0	-	-

国別輸出実績(4月)

(単位:台、千円、%、部品含まず)

	家庭用ミシン		前年同期比		工業用ミシン		前年同期比		合計		前年同期比	
	数量	金額	数量	金額	数量	金額	数量	金額	数量	金額	数量	金額
1. シンガポール	0	0	-	-	784	271,067	30.8	40.6	784	271,067	30.8	40.6
2. アメリカ	510	28,649	97.1	93.8	38	76,441	6.9	35.1	548	105,090	50.8	42.3
3. 香港	0	0	-	-	867	319,038	202.1	214.4	867	319,038	202.1	214.4
4. 中国	0	0	-	-	941	263,128	247.6	179.9	941	263,128	247.6	179.9
5. オランダ	0	0	-	-	391	134,206	153.3	108.6	391	134,206	153.3	108.6
6. アラブ首長国連邦	12,693	76,466	97.5	111.0	882	8,364	48.6	28.6	13,575	84,830	91.5	86.5
7. ドイツ	660	36,465	52.8	52.8	19	3,859	4.1	4.3	679	40,324	39.6	25.3
8. トルコ	0	0	-	-	0	0	-	-	0	0	-	-
9. インド	0	0	-	-	201	74,309	804.0	313.7	201	74,309	804.0	313.7
10. ベトナム	0	0	-	-	55	49,162	35.3	140.5	55	49,162	35.3	140.5
合計(その他含む)	16,792	150,034	100.9	79.5	4,550	1,364,335	56.3	77.4	21,342	1,514,369	86.4	77.6
前年同期比	100.9	79.5	-	-	56.3	77.4	-	-	86.4	77.6	-	-
前月比	69.1	61.6	-	-	77.0	85.0	-	-	70.7	81.9	-	-
累計	82,318	658,781	98.8	76.0	24,112	5,475,408	67.9	71.6	106,430	6,134,189	89.6	72.0
前年同期比	98.8	76.0	-	-	67.9	71.6	-	-	89.6	72.0	-	-

※順位は前年の「合計金額(家庭用ミシン+工業用ミシン)」上位10カ国

- ① 4月の輸出は、「家庭用」は16,792台、150,034千円で、前年同期比 100.9%(台数)、79.5%(金額)、「工業用」は 4,550台、1,364,335千円で、前年同期比 56.3%(台数)、77.4%(金額)である。
- ② 前月比では、「家庭用」は台数で 69.1%、金額で 61.6%、「工業用」は台数で 77.0%、金額で 85.0%である。
- ③ 国別の輸出では、「家庭用」は主要国の「アメリカ」が前年同期比 97.1%(台数)、93.8%(金額)である。「アラブ首長国連邦」が、97.5%(台数)、111.0%(金額)である。「工業用」は主要国の「シンガポール」が前年同期比 30.8%(台数)、40.6%(金額)、「中国」が前年同期比 247.6%(台数)、179.9%(金額)、「アメリカ」が前年同期比 6.9%(台数)、35.1%(金額)、「香港」が前年同期比 202.1%(台数)、214.4%(金額)である。

「輸入」

国別輸入実績(4月)

(単位:台、千円、%、部品含まず)

	家庭用ミシン		前年同期比		工業用ミシン		前年同期比		合計		前年同期比	
	数量	金額	数量	金額	数量	金額	数量	金額	数量	金額	数量	金額
1. 中国	34,037	191,983	204.1	104.2	718	158,730	101.3	173.7	34,755	350,713	199.9	127.2
2. 台湾	4,895	109,689	75.8	89.4	201	41,373	87.4	89.0	5,096	151,062	76.2	89.3
3. ベトナム	7,719	85,592	314.7	340.6	110	15,358	148.6	143.5	7,829	100,950	309.8	281.7
4. タイ	1,584	15,775	37.1	50.3	2	348	-	-	1,586	16,123	37.2	51.4
5. ドイツ	0	0	-	-	9	9,918	180.0	141.6	9	9,918	180.0	141.6
6. フィリピン	0	0	-	-	0	0	-	-	0	0	-	-
7. チェコ	0	0	-	-	1	4,118	100.0	170.1	1	4,118	100.0	170.1
8. アメリカ	0	0	-	-	2	1,749	-	-	2	1,749	-	-
9. イタリア	0	0	-	-	4	5,562	-	-	4	5,562	-	-
10. 大韓民国	0	0	-	-	2	2,212	-	-	2	2,212	-	-
合計(その他含)	48,235	403,039	161.6	110.9	1,049	239,368	102.7	150.7	49,284	642,407	159.6	123.0
前年同期比	161.6	110.9	-	-	102.7	150.7	-	-	159.6	123.0	-	-
前月比	127.6	65.5	-	-	84.9	123.0	-	-	126.3	79.3	-	-
累計	149,762	1,989,857	83.4	94.8	4,206	796,954	56.8	92.1	153,968	2,786,811	82.3	94.0
前年同期比	83.4	94.8	-	-	56.8	92.1	-	-	82.3	94.0	-	-

※順位は前年の「合計金額(家庭用ミシン+工業用ミシン)」上位10カ国

- ① 4月の輸入は「家庭用」は48,235台、403,039千円で、前年同期比161.6%(台数)、110.9%(金額)である。
「工業用」は1,049台、239,368千円で、前年同期比102.7%(台数)、150.7%(金額)である。
国別の占有率をみると、「家庭用」は「中国」が台数で70.6%、金額で47.6%、「台湾」が台数で10.1%、金額で27.2%である。
「工業用」は「中国」が台数で68.4%、金額で66.3%、「台湾」が台数で19.2%、金額で17.3%である。

- ② 前月比では、「家庭用」は台数で127.6%、金額で65.5%、「工業用」は台数で84.9%、金額で123.0%である。

II. 部品

「輸出」

地域別輸出実績(4月)

(単位:千円、%)

	家庭用ミシン部品		工業用ミシン部品				前年 同期比	針	前年 同期比	テーブル、カバー	前年 同期比
	家庭用ミシンの 部品	前年 同期比	ホビーカー	カマ	その他	合計					
東アジア	12,360	142.8	62,669	187,381	204,465	454,515	142.6	5,307	199.4	0	-
東南アジア	3,500	300.9	16,012	96,450	134,565	247,027	110.9	26,793	1,664.2	0	-
中近東	0	-	792	0	4,751	5,543	41.6	924	83.8	0	-
ヨーロッパ	1,990	73.3	11,373	12,768	59,930	84,071	105.3	267	-	0	-
北米	3,508	108.3	8,268	19,720	78,144	106,132	76.7	5,633	137.9	0	-
中米	0	-	289	0	26,241	26,530	112.6	0	-	0	-
南米	0	-	0	220	6,431	6,651	29.8	0	-	0	-
アフリカ	0	-	0	247	9,030	9,277	90.1	0	-	0	-
大洋州	0	-	0	0	1,010	1,010	273.7	0	-	0	-
合計	21,358	92.2	99,403	316,786	524,567	940,756	113.4	38,924	396.0	0	-
前年同期比	92.2	-	163.9	104.2	112.8	113.4	-	396.0	-	-	-
前月比	144.3	-	191.7	92.7	113.7	110.0	-	243.5	-	0.0	-
累計	64,603	93.6	265,301	1,212,710	1,746,380	3,224,391	97.6	83,806	176.9	9,027	84.4
前年同期比	93.6	-	110.9	109.2	89.3	97.6	-	176.9	-	84.4	-

注:平成24年1月から、「テーブル及びカバー」については、家庭用部品から分かれ単独の品目になった。

- ① 4月の部品輸出は「家庭用ミシン部品」が21,358千円、「工業用ミシン部品」が940,756千円、「針」が38,924千円、「テーブル及びカバー」が0千円、前年同期比では「家庭用」が92.2%、「工業用」が113.4%、「針」が396.0%である。
② 前月比では、「家庭用」が144.3%、「工業用」が110.0%、「針」が243.5%である。

「輸入」 国別輸入実績(4月)

(単位:千円、%)

	家庭用部品	工業用部品	針	テーブル、カバー	小計
中国	5,097	252,706	16,441	10,379	26,820
ベトナム	3,763	280,170	104,698	0	104,698
台湾	50,741	85,099	0	1,405	1,405
ドイツ	0	2,406	0	0	0
アメリカ	0	3,037	0	0	0
韓国	0	0	0	0	0
イタリア	0	0	0	0	0
タイ	0	1,854	0	0	0
シンガポール	0	268	0	0	0
フィリピン	0	0	0	0	0
チェコ	0	0	244	0	244
スイス	0	0	0	0	0
ベルギー	0	0	0	0	0
香港	0	0	0	0	0
合計(その他含む)	59,601	625,540	124,825	11,784	136,609
前年同期比	63.0	91.5	129.9	198.0	133.9
前月比	66.6	112.7	153.9	89.9	145.0
累計	242,517	2,212,999	417,767	41,634	459,401
前年同期比	85.7	83.4	103.1	78.0	100.2

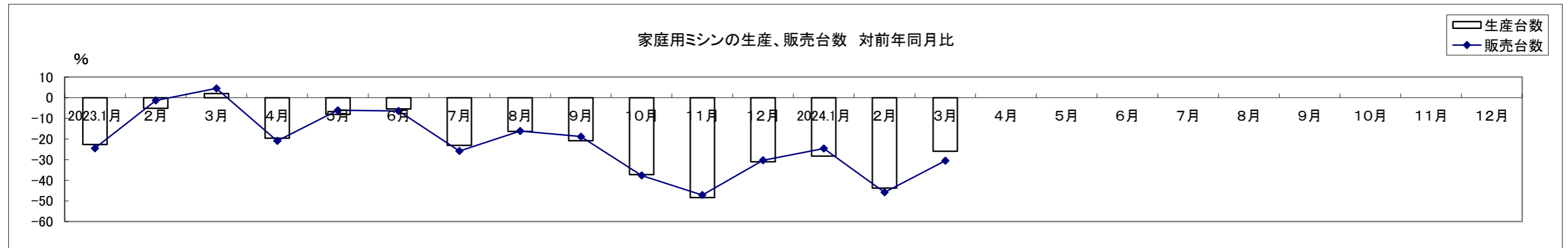
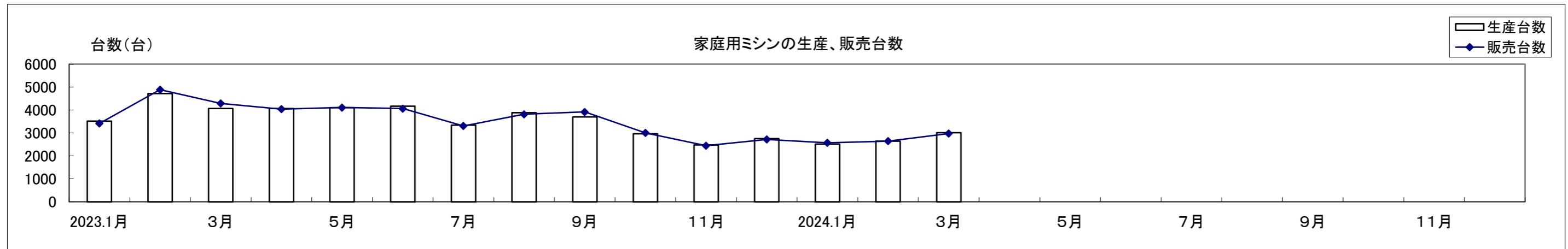
※順位は前年の「合計金額(家庭用部品+工業用部品)」上位14カ国

- ① 4月の部品輸入は「家庭用ミシン部品」が59,601千円、「工業用ミシン部品」が625,540千円、「針」が124,825千円、「テーブル及びカバー」が11,784千円である。
前年同期比では「家庭用」が63.0%、「工業用」が91.5%、「針」が129.9%、「テーブル及びカバー」が198.0%である。
② 前月比では、「家庭用」が66.6%、「工業用」が112.7%、「針」が153.9%、「テーブル及びカバー」が89.9%である。

家庭用ミシンの生産、販売、在庫台数(月次) (2023/1~12,2024/1~)

単位: 台、%

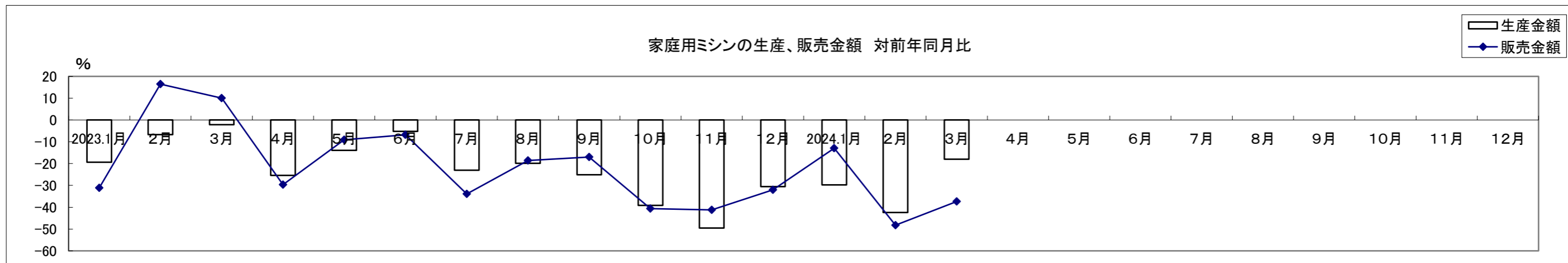
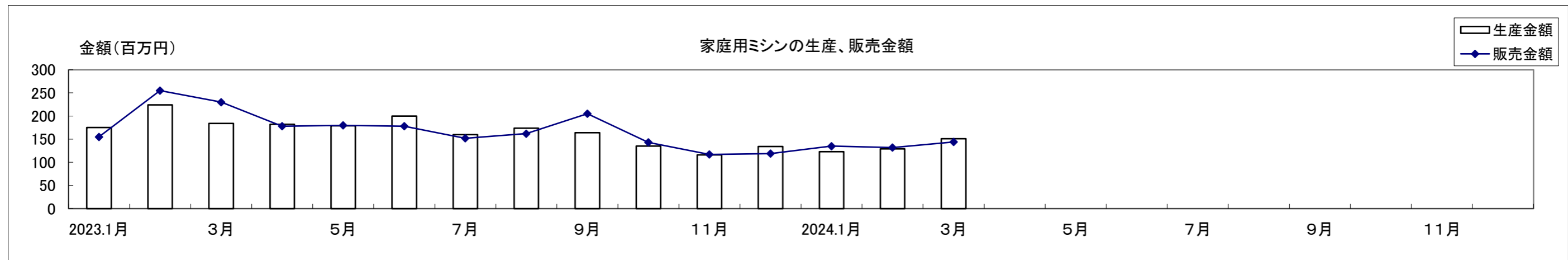
	2023.1月	2月	3月	4月	5月	6月	7月	8月	9月	10月	11月	12月	2024.1月	2月	3月	4月	5月	6月	7月	8月	9月	10月	11月	12月
生産台数	3,517	4,715	4,071	4,066	4,105	4,171	3,345	3,888	3,703	2,965	2,476	2,751	2,520	2,647	3,014	2,929								
対前年比	-22.7	-5.2	2.0	-19.6	-8.1	-5.4	-23.1	-16.4	-20.8	-37.3	-48.4	-31.0	-28.3	-43.9	-26.0	-28.0								
販売台数	3,416	4,888	4,289	4,039	4,111	4,063	3,310	3,816	3,918	3,003	2,448	2,717	2,576	2,648	2,979	2,862								
対前年比	-24.5	-1.4	4.5	-20.9	-6.1	-6.4	-25.8	-16.2	-18.8	-37.7	-47.2	-30.3	-24.6	-45.8	-30.5	-29.1								
在庫台数	443	270	52	79	73	181	216	288	73	35	63	97	41	40	75	142								
対前年比	28.4	-25.0	-79.1	-60.3	-74.8	-49.6	-12.6	-16.3	-62.4	-60.2	-75.0	-71.6	-90.7	-85.2	44.2	79.7								



家庭用ミシンの生産、販売金額(月次) (2023/1~12,2024/1~)

単位:百万円、%

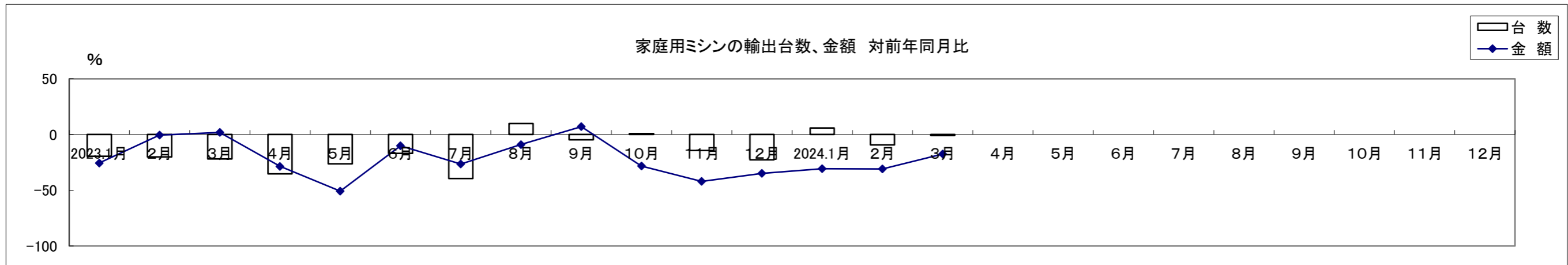
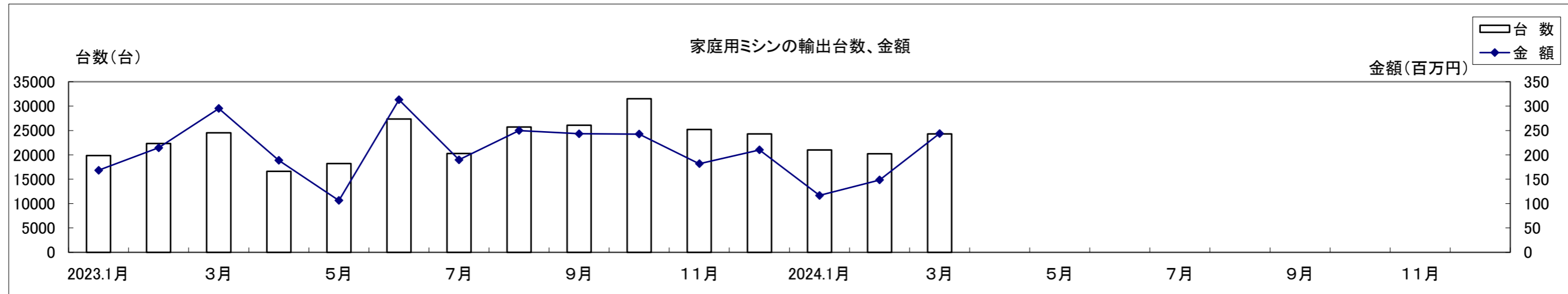
	2023.1月	2月	3月	4月	5月	6月	7月	8月	9月	10月	11月	12月	2024.1月	2月	3月	4月	5月	6月	7月	8月	9月	10月	11月	12月
生産金額	175	224	184	182	179	200	160	174	164	135	116	134	123	129	151	152								
対前年比	-19.4	-6.7	-2.1	-25.4	-13.9	-5.2	-23.1	-19.8	-25.1	-39.2	-49.6	-30.6	-29.7	-42.4	-17.9	-16.5								
販売金額	155	255	230	178	180	178	152	162	205	143	117	119	135	132	144	140								
対前年比	-31.1	16.4	10.0	-29.6	-9.1	-6.8	-33.9	-18.6	-17.0	-40.7	-41.2	-32.0	-12.9	-48.2	-37.4	-21.3								



家庭用ミシンの輸出台数、金額(月次) (2023/1~12,2024/1~)

単位:百万円、%

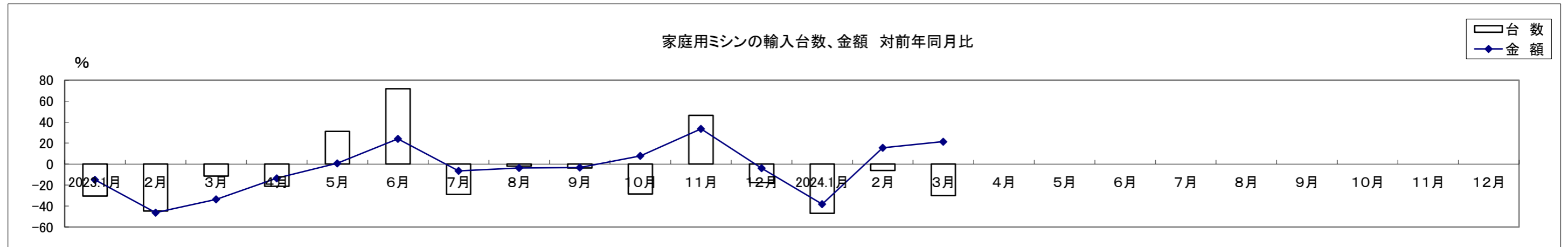
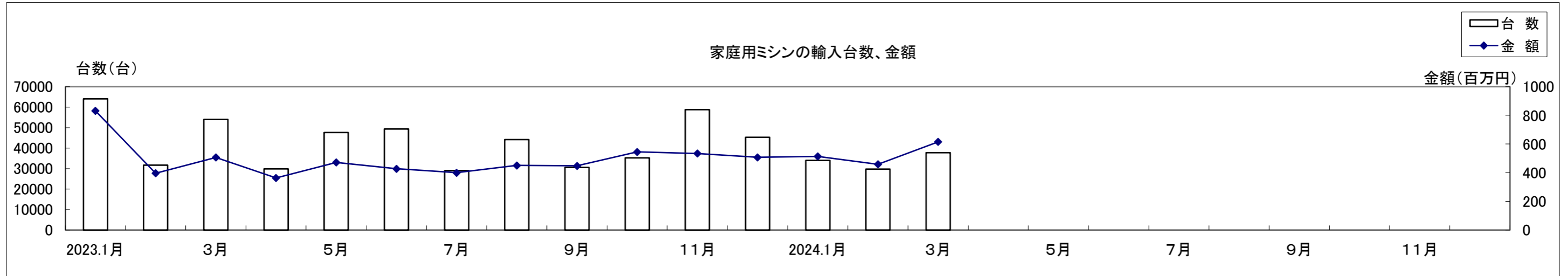
	2023.1月	2月	3月	4月	5月	6月	7月	8月	9月	10月	11月	12月	2024.1月	2月	3月	4月	5月	6月	7月	8月	9月	10月	11月	12月
台数	19,847	22,307	24,526	16,638	18,201	27,360	20,289	25,732	26,053	31,495	25,207	24,275	20,988	20,242	24,296	16,792								
対前年比	-19.6	-20.1	-21.9	-35.4	-26.4	-17.0	-39.6	9.9	-4.8	0.8	-14.3	-22.7	5.7	-9.3	-0.9	0.9								
金額	168	215	295	189	106	313	190	250	243	243	182	210	117	148	244	150								
対前年比	-25.6	-0.5	1.9	-28.6	-50.8	-10.2	-26.5	-9.0	7.0	-28.4	-42.1	-34.9	-30.7	-30.8	-17.4	-20.5								



家庭用ミシンの輸入台数、金額(月次) (2023/1~12,2024/1~)

単位:台、百万円、%

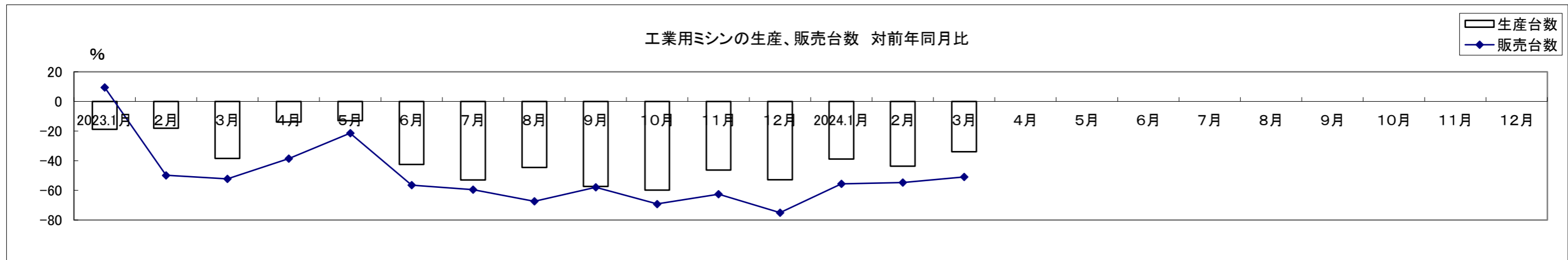
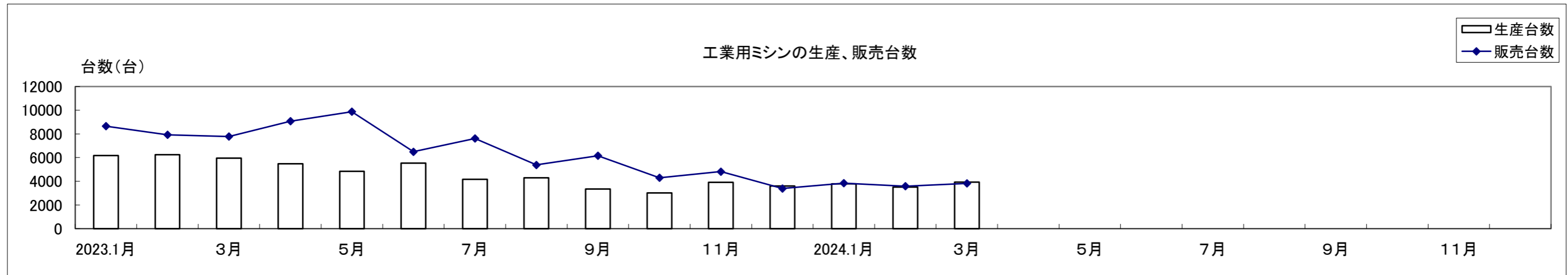
	2023.1月	2月	3月	4月	5月	6月	7月	8月	9月	10月	11月	12月	2024.1月	2月	3月	4月	5月	6月	7月	8月	9月	10月	11月	12月
台数	64,052	31,660	54,061	29,853	47,616	49,321	29,015	44,185	30,537	35,206	58,757	45,293	33,994	29,745	37,788	48,235								
対前年比	-30.5	-44.8	-11.5	-21.1	31.3	71.8	-28.9	-2.0	-3.7	-28.6	46.4	-17.5	-46.9	-6.0	-30.1	61.6								
金額	831	397	506	363	472	427	400	451	448	545	534	507	514	458	615	403								
対前年比	-14.9	-46.3	-33.7	-13.5	0.8	24.2	-6.5	-3.7	-3.2	7.8	33.6	-3.9	-38.2	15.5	21.4	10.9								



工業用ミシンの生産、販売、在庫台数(月次) (2023/1~12,2024/1~)

単位:台、%

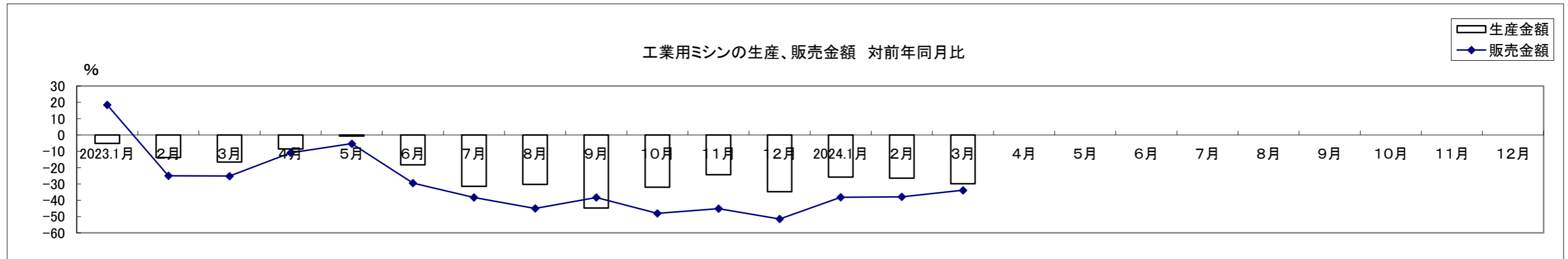
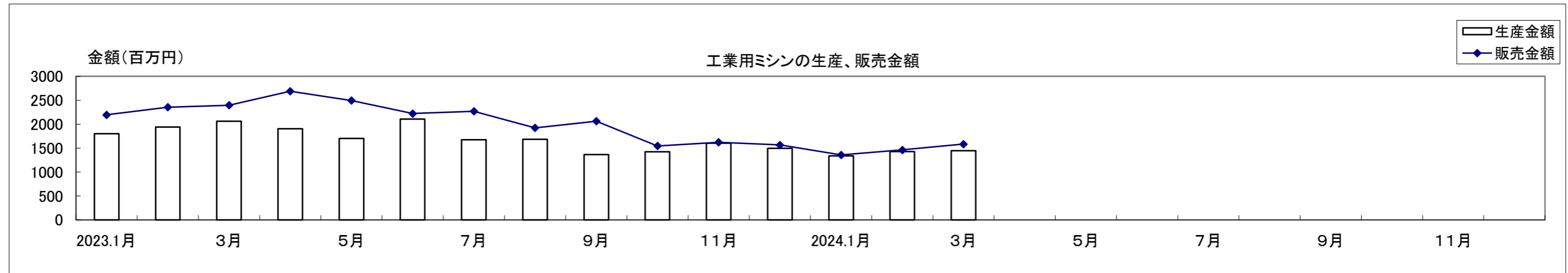
	2023.1月	2月	3月	4月	5月	6月	7月	8月	9月	10月	11月	12月	2024.1月	2月	3月	4月	5月	6月	7月	8月	9月	10月	11月	12月
生産台数	6,177	6,239	5,944	5,474	4,842	5,535	4,172	4,290	3,346	3,026	3,918	3,596	3,779	3,514	3,925	4,036								
対前年比	-18.8	-18.1	-38.4	-13.8	-13.0	-42.4	-52.9	-44.6	-57.4	-59.8	-46.3	-52.8	-38.8	-43.7	-34.0	-26.3								
販売台数	8,654	7,927	7,777	9,078	9,873	6,496	7,618	5,379	6,160	4,295	4,817	3,393	3,845	3,591	3,821	4,301								
対前年比	9.5	-49.8	-52.2	-38.5	-21.4	-56.5	-59.5	-67.4	-57.9	-69.2	-62.5	-75.0	-55.6	-54.7	-50.9	-52.6								
在庫台数	14,184	14,910	14,977	17,244	16,453	18,555	17,505	18,925	17,762	17,491	17,684	9,937	9,544	9,467	9,560	9,295								
対前年比	-3.1	23.9	7.7	63.8	32.1	24.1	24.6	43.3	17.8	20.0	22.9	-27.2	-32.7	-36.5	-36.2	-46.1								



工業用ミシンの生産、販売金額(月次) (2023/1~12,2024/1~)

単位: 百万円、%

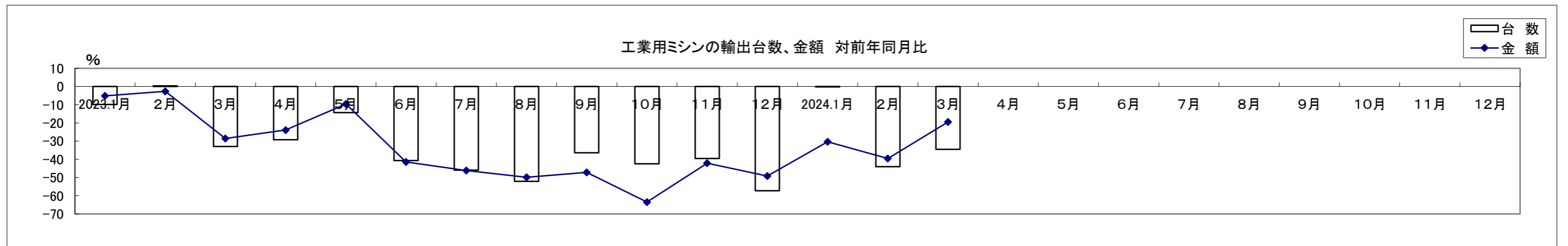
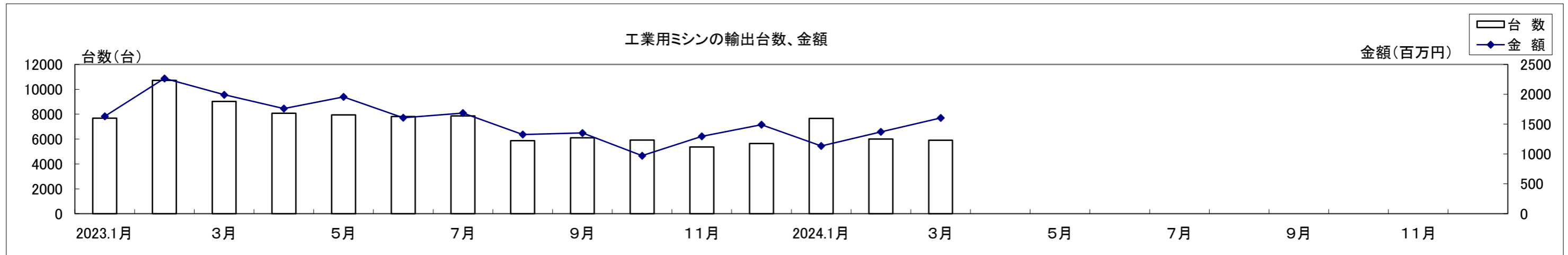
	2023.1月	2月	3月	4月	5月	6月	7月	8月	9月	10月	11月	12月	2024.1月	2月	3月	4月	5月	6月	7月	8月	9月	10月	11月	12月
生産金額	1,801	1,940	2,063	1,904	1,700	2,107	1,677	1,682	1,366	1,421	1,603	1,497	1,336	1,427	1,447	1,462								
対前年比	-5.2	-13.8	-16.6	-8.6	-0.7	-18.4	-31.4	-30.3	-44.8	-31.9	-24.4	-34.8	-25.8	-26.4	-29.9	-23.2								
販売金額	2,195	2,355	2,395	2,688	2,494	2,222	2,269	1,924	2,063	1,544	1,621	1,566	1,358	1,462	1,583	1,496								
対前年比	18.4	-25.0	-25.2	-11.0	-5.4	-29.5	-38.3	-45.0	-38.3	-48.0	-45.1	-51.5	-38.1	-37.9	-33.9	-44.3								



工業用ミシンの輸出台数、金額(月次) (2023/1~12,2024/1~)

単位:台、百万円、%

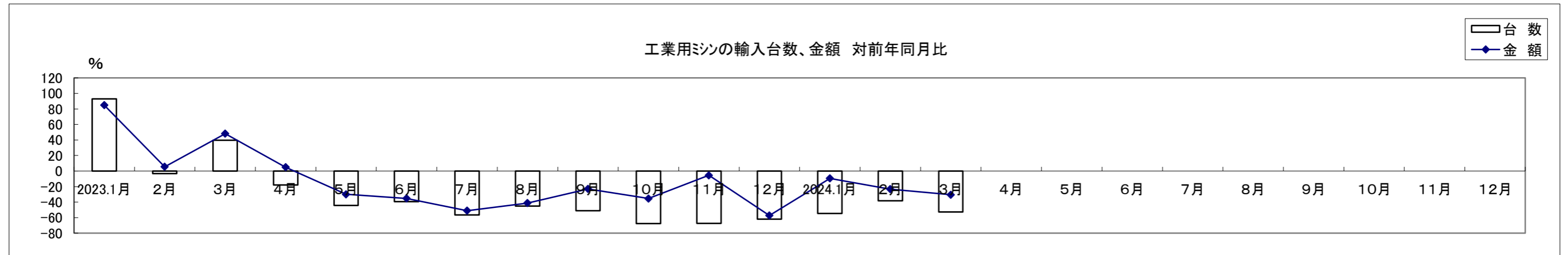
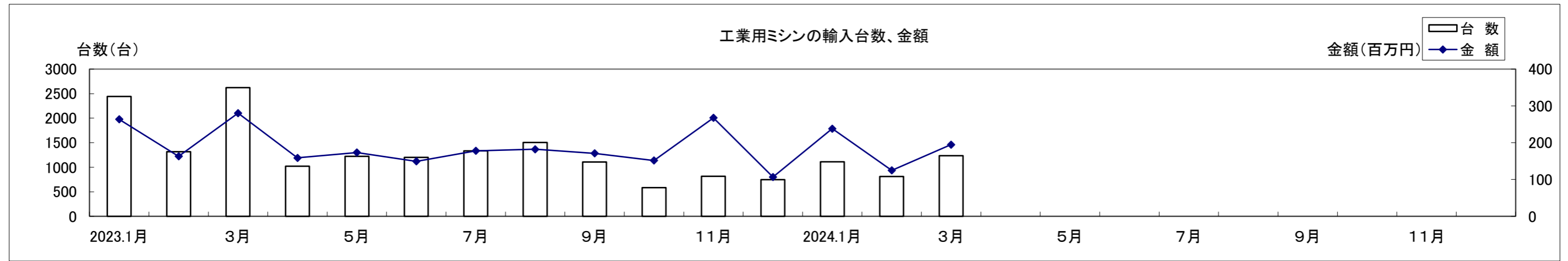
	2023.1月	2月	3月	4月	5月	6月	7月	8月	9月	10月	11月	12月	2024.1月	2月	3月	4月	5月	6月	7月	8月	9月	10月	11月	12月
台数	7,675	10,717	9,020	8,076	7,942	7,818	7,864	5,871	6,105	5,920	5,363	5,633	7,656	5,999	5,907	4,550								
対前年比	-9.9	0.4	-33.0	-29.2	-14.3	-40.7	-46.0	-52.2	-36.4	-42.4	-39.6	-57.2	-0.2	-44.0	-34.5	-43.7								
金額	1,630	2,267	1,993	1,762	1,957	1,606	1,685	1,326	1,352	972	1,296	1,491	1,136	1,371	1,604	1,364								
対前年比	-5.1	-2.6	-28.5	-23.9	-9.6	-41.5	-46.1	-49.8	-47.2	-63.5	-42.1	-49.2	-30.3	-39.5	-19.5	-22.6								



工業用ミシンの輸入台数、金額(月次) (2023/1~12,2024/1~)

単位:台、百万円、%

	2023.1月	2月	3月	4月	5月	6月	7月	8月	9月	10月	11月	12月	2024.1月	2月	3月	4月	5月	6月	7月	8月	9月	10月	11月	12月
台数	2,443	1,318	2,621	1,021	1,223	1,202	1,334	1,506	1,105	585	815	747	1,109	812	1,236	1,049								
対前年比	93.0	-3.2	39.6	-17.9	-44.4	-39.4	-56.6	-45.2	-51.1	-67.7	-67.3	-62.1	-54.6	-38.4	-52.8	2.7								
金額	263	163	280	159	173	149	178	182	171	152	268	107	238	125	195	239								
対前年比	84.8	5.5	48.2	4.9	-30.0	-35.3	-51.0	-41.2	-23.0	-35.5	-5.5	-57.3	-9.6	-23.4	-30.6	50.7								



生産・販売・在庫

(単位:台、百万円、%)

	項目 機種別	2024年 4月									
		生産				販売				在庫	
		数量	前年同期比	金額	前年同期比	数量	前年同期比	金額	前年同期比	数量	前年同期比
家庭用	家庭用ミシン計	2,929	72.0	152	83.5	2,862	70.9	140	78.7	142	179.7
工業用	工業用ミシン計	4,036	73.7	1,462	76.8	4,301	47.4	1,496	55.7	9,295	53.9
ミシン合計		6,965	73.0	1,614	77.4	7,163	54.6	1,636	57.1	9,437	54.5

1. 出所:経済産業省生産動態統計 2. 在庫は当月末実績を示す。

備考: (1)平成14年1月から家庭用ミシンの機種区分が変更され、手編機は調査対象機種から外れた。

(2)平成17年1月から工業用ミシンの機種区分が変更され、「織物用・ニット縫用・その他」と「その他」が統合されました。

	項目 機種別	2024年 1月～4月									
		生産				販売				在庫	
		数量	前年同期比	金額	前年同期比	数量	前年同期比	金額	前年同期比	数量	前年同期比
家庭用	家庭用ミシン計	11,110	67.9	555	72.5	11,065	66.5	551	67.4	142	179.7
工業用	工業用ミシン計	15,254	64.0	5,672	73.6	15,558	46.5	5,899	61.2	9,295	53.9
ミシン合計		26,364	65.6	6,227	73.5	26,623	53.2	6,450	61.7	9,437	54.5

2024年 4月 輸出

(財務省関税局調) (単位:台、千円、%)

		韓国		中国		台湾		香港		東アジア4月計		対前年同期比		東アジア1~4月計		対前年同期比		
		数量	金額	数量	金額	数量	金額	数量	金額	数量	金額	数量	金額	数量	金額	数量	金額	
家庭用ミシン	ジグザグ縫(電子速度調整式)									0	0	-	-	0	0	-	-	
	ジグザグ縫(その他)									0	0	-	-	0	0	-	-	
	その他									0	0	-	-	0	0	-	-	
	小計	0	0	0	0	0	0	0	0	0	0	-	-	0	0	-	-	
	部品 家庭用ミシンのもの				660		11,700			0	12,360	-	142.8	0	31,256	-	116.5	
	家庭用ミシン合計	0	0	0	660	0	11,700	0	0	0	12,360	-	135.9	0	31,256	-	114.6	
工業用ミシン	自動式 単針直線(織物用)			9	27,046					9	27,046	450.0	545.4	37	101,653	205.6	142.6	
	自動式 オーバーロック									0	0	-	-	0	0	-	-	
	自動式 その他	1	17,500	39	82,493			2	1,856	42	101,849	72.4	113.7	210	432,036	113.5	148.3	
	計	1	17,500	48	109,539	0	0	2	1,856	51	128,895	83.6	135.1	247	533,689	121.1	146.8	
	その他 単針直線(織物用)			9	6,023					9	6,023	32.1	90.8	73	29,050	140.4	118.4	
	その他 単針直線(その他)			14	2,560					14	2,560	175.0	115.9	215	44,185	149.3	138.4	
	その他 オーバーロック			96	18,655			240	79,071	336	97,726	861.5	1,080.2	1,144	355,993	414.5	966.5	
	その他 その他	73	12,102	774	126,351	35	10,685	625	238,111	1,507	387,249	184.7	196.0	5,547	1,344,938	148.5	174.5	
	計	73	12,102	893	153,589	35	10,685	865	317,182	1,866	493,558	209.4	229.1	6,979	1,774,166	165.9	205.3	
	小計	74	29,602	941	263,128	35	10,685	867	319,038	1,917	622,453	201.4	200.2	7,226	2,307,855	163.8	188.0	
	部品	ボビンケース(個)			310,014	48,850			59,499	13,819	369,513	62,669	305.1	255.3	915,864	160,045	138.7	149.9
		カマ(個)	2,597	5,302	88,675	166,265	120	1,074	5,360	14,740	96,752	187,381	124.7	115.9	397,636	721,644	153.6	131.1
		その他		7,361		152,031		5,199		39,874	0	204,465	-	154.3	0	662,846	-	98.7
		小計		12,663		367,146		6,273		68,433	0	454,515	-	142.6	0	1,544,535	-	116.2
工業用ミシン合計	74	42,265	941	630,274	35	16,958	867	387,471	1,917	1,076,968	201.4	171.1	7,226	3,852,390	163.8	150.7		
針(千本)			31	1,987	101	2,285	9	1,035	141	5,307	183.1	199.4	442	19,982	176.1	214.7		
テーブル及びカバー										0	0	-	-	0	2,142	-	836.7	
総計(ミシン合計)	74	29,602	941	263,128	35	10,685	867	319,038	1,917	622,453	200.3	200.0	7,226	2,307,855	163.6	188.0		
総計	74	42,265	941	632,921	35	30,943	867	388,506	1,917	1,094,635	200.3	170.6	7,226	3,905,770	163.6	150.6		

		ベトナム		タイ		シンガポール		マレーシア		フィリピン		インドネシア		カンボジア		ミャンマー		
		数量	金額	数量	金額	数量	金額	数量	金額	数量	金額	数量	金額	数量	金額	数量	金額	
家庭用ミシン	ジグザグ縫(電子速度調整式)									814	756			205	231	39	321	
	ジグザグ縫(その他)																	
	その他									1,158	1,324					578	1,792	
	小計	0	0	0	0	0	0	0	0	1,972	2,080	0	0	205	231	617	2,113	
	部品 家庭用ミシンのもの		642		2,557		301											
	家庭用ミシン合計	0	642	0	2,557	0	301	0	0	1,972	2,080	0	0	205	231	617	2,113	
工業用ミシン	自動式 単針直線(織物用)																	
	自動式 オーバーロック																	
	自動式 その他	6	15,216			37	73,647											
	計	6	15,216	0	0	37	73,647	0	0	0	0	0	0	0	0	0	0	
	その他 単針直線(織物用)					168	40,006											
	その他 単針直線(その他)					16	6,342											
	その他 オーバーロック	30	16,538			2	424											
	その他 その他	19	17,408	15	5,701	561	150,648					24	5,042	100	27,500			
	計	49	33,946	15	5,701	747	197,420	0	0	0	0	24	5,042	100	27,500	0	0	
	小計	55	49,162	15	5,701	784	271,067	0	0	0	0	24	5,042	100	27,500	0	0	
	部品	ボビンケース(個)	24,805	3,224	1,200	794	8,693	7,024										
		カマ(個)	65,258	38,848	921	4,908	2,632	16,713					235	1,455				
		その他		49,701		14,356		35,011		569		1,099		944				
		小計		91,773		20,058		58,748		569		1,099		2,399		0		0
工業用ミシン合計	55	140,935	15	25,759	784	329,815	0	569	0	1,099	24	7,441	100	27,500	0	0		
針(千本)	2,434	26,253																
テーブル及びカバー																		
総計(ミシン合計)	55	49,162	15	5,701	784	271,067	0	0	1,972	2,080	24	5,042	305	27,731	617	2,113		
総計	55	167,830	15	28,316	784	330,116	0	569	1,972	3,179	24	7,441	305	27,731	617	2,113		

		インド		パキスタン		スリランカ		バングラデシュ		東南アジア4月計		対前年同期比		東南アジア1~4月計		対前年同期比		
		数量	金額	数量	金額	数量	金額	数量	金額	数量	金額	数量	金額	数量	金額	数量	金額	
家庭用ミシン	ジグザグ縫(電子速度調整式)									1,058	1,308	106.7	73.4	7,160	11,870	89.8	86.8	
	ジグザグ縫(その他)									0	0	-	-	1,089	1,770	193.4	90.3	
	その他									1,736	3,116	325.1	179.6	5,361	8,616	119.7	49.8	
	小計	0	0	0	0	0	0	0	0	2,794	4,424	183.1	125.8	13,610	22,256	104.6	67.6	
	部品 家庭用ミシンのもの									0	3,500	-	300.9	0	18,520	-	118.7	
	家庭用ミシン合計	0	0	0	0	0	0	0	0	2,794	7,924	183.1	169.4	13,610	40,776	104.6	84.0	
工業用ミシン	自動式 単針直線(織物用)	1	790							1	790	33.3	7.0	35	190,289	33.3	1,503.9	
	自動式 オーバーロック	5	10,413							5	10,413	125.0	266.7	15	26,220	21.4	143.5	
	自動式 その他	12	23,359	10	3,517					65	115,739	50.4	51.7	156	284,076	13.9	30.6	
	計	18	34,562	10	3,517	0	0	0	0	71	126,942	52.2	53.1	206	500,585	15.9	52.3	
	その他 単針直線(織物用)									168	40,006	37.3	72.8	894	167,012	80.5	145.6	
	その他 単針直線(その他)	101	17,031							117	23,373	81.3	77.1	292	66,967	62.8	71.7	
	その他 オーバーロック									32	16,962	14.6	95.8	205	58,469	11.4	20.7	
	その他 その他	82	22,716	22	9,072			4	871	827	238,958	44.2	58.9	3,021	863,085	33.4	43.4	
	計	183	39,747	22	9,072	0	0	4	871	1,144	319,299	42.6	62.8	4,412	1,155,533	35.5	46.6	
	小計	201	74,309	32	12,589	0	0	4	871	1,215	446,241	43.0	59.7	4,618	1,656,118	33.7	48.2	
	部品	ポビンケース(個)	100	300	51,000	4,422			450	248	86,248	16,012	137.8	149.7	149,845	31,014	100.4	94.8
		カマ(個)	160	715	8,552	14,687			13,800	19,124	91,558	96,450	117.0	110.9	332,438	309,665	106.6	88.8
		その他		17,802		3,267				10,092	0	134,565	-	107.6	0	422,068	-	87.1
		小計		18,817		22,376				10,092	0	247,027	-	110.9	0	762,747	-	88.1
		工業用ミシン合計	201	93,126	32	34,965	0	10,092	4	21,967	1,215	693,268	43.0	71.4	4,618	2,418,865	33.7	56.2
	針(千本)	10	540							2,444	26,793	16,293.3	1,664.2	3,116	37,001	556.4	193.9	
	テーブル及びカバー									0	0	-	-	0	4,690	-	94.0	
	総計(ミシン合計)	201	74,309	32	12,589	0	0	4	871	4,009	450,665	92.2	60.0	18,228	1,678,374	68.2	48.3	
	総計	201	93,666	32	34,965	0	10,092	4	21,967	4,009	727,985	92.2	74.5	18,228	2,501,332	68.2	57.1	

		サウジアラビア		オマーン		アラブ首長国連邦		中近東4月計		対前年同期比		中近東1~4月計		対前年同期比		イギリス		
		数量	金額	数量	金額	数量	金額	数量	金額	数量	金額	数量	金額	数量	金額	数量	金額	
家庭用ミシン	ジグザグ縫(電子速度調整式)					6,263	37,161	6,263	37,161	161.3	361.1	27,835	115,818	113.9	150.4			
	ジグザグ縫(その他)					610	4,847	610	4,847	19.9	27.5	12,176	67,647	127.4	117.2			
	その他					5,820	34,458	5,820	34,458	95.8	84.2	23,434	152,076	84.8	66.7			
	小計	0	0	0	0	12,693	76,466	12,693	76,466	97.5	111.0	63,445	335,541	103.0	92.5	0	0	
	部品 家庭用ミシンのもの									0	0	-	-	0	0	-	-	
	家庭用ミシン合計	0	0	0	0	12,693	76,466	12,693	76,466	97.5	100.2	63,445	335,541	103.0	90.6	0	0	
工業用ミシン	自動式 単針直線(織物用)							0	0	-	-	324	1,885	69.2	87.6			
	自動式 オーバーロック							114	1,138	114	1,138	152.0	208.0	853	6,824	39.9	40.0	
	自動式 その他							0	0	-	-	319	7,063	56.0	189.1			
	計	0	0	0	0	114	1,138	114	1,138	37.7	70.9	1,496	15,772	47.1	68.8	0	0	
	その他 単針直線(織物用)					213	1,721	213	1,721	23.7	50.9	2,884	21,828	113.4	150.0			
	その他 単針直線(その他)							0	0	-	-	377	1,576	-	-			
	その他 オーバーロック					456	4,408	456	4,408	45,600.0	1,360.5	2,521	25,634	1,059.2	1,379.7			
	その他 その他					99	1,097	99	1,097	14.9	3.1	1,731	64,925	166.1	151.2			
	計	0	0	0	0	768	7,226	768	7,226	49.1	18.4	7,513	113,963	196.5	192.0	0	0	
	小計	0	0	0	0	882	8,364	882	8,364	47.3	20.5	9,009	129,735	128.7	157.7	0	0	
	部品	ポビンケース(個)	1,150	792					1,150	792	23.0	150.0	6,900	1,345	7.7	12.8	2,600	411
		カマ(個)							0	0	-	-	0	0	-	-		
		その他		588		248		3,915	0	4,751	-	41.1	0	12,084	-	50.0		6,956
		小計		1,380		248		3,915	0	5,543	-	41.6	0	13,429	-	32.2		7,367
		工業用ミシン合計	0	1,380	0	248	882	12,279	882	13,907	47.3	25.7	9,009	143,164	128.7	115.5	0	7,367
	針(千本)					120	924	120	924	72.7	83.8	270	2,163	88.5	49.1			
	テーブル及びカバー							0	0	-	-	0	0	-	-			
	総計(ミシン合計)	0	0	0	0	13,575	84,830	13,575	84,830	91.2	77.3	72,454	465,276	105.6	104.6	0	0	
	総計	0	1,380	0	248	13,575	89,669	13,575	91,297	91.2	69.2	72,454	480,868	105.6	96.2	0	7,367	

		オランダ		ベルギー		フランス		ドイツ		スペイン		イタリア		ポーランド		オーストリア		
		数量	金額	数量	金額	数量	金額	数量	金額	数量	金額	数量	金額	数量	金額	数量	金額	
家庭用ミシン	ジグザグ縫(電子速度調整式)																	
	ジグザグ縫(その他)																	
	その他							660	36,465									
	小計	0	0	0	0	0	0	660	36,465	0	0	0	0	0	0	0	0	
	部品 家庭用ミシンのもの																	
	家庭用ミシン合計	0	0	0	0	0	0	660	38,455	0	0	0	0	0	0	0	0	
工業用ミシン	自動式 単針直線(織物用)					9	39,306											
	自動式 オーバーロック																	
	自動式 その他	15	34,291															
	計	15	34,291	0	0	9	39,306	0	0	0	0	0	0	0	0	0	0	
	その他 単針直線(織物用)	82	22,118															
	その他 単針直線(その他)	53	8,095															
	その他 オーバーロック											1	410					
	その他 その他	241	69,702					19	3,859			3	558					
	計	376	99,915	0	0	0	0	19	3,859	0	0	4	968	0	0	0	0	
	小計	391	134,206	0	0	9	39,306	19	3,859	0	0	4	968	0	0	0	0	
	部品	ボビンケース(個)							420	987			6,400	3,819	2,682	4,189	100	423
		カマ(個)	55	379			13	212	594	2,378	60	416	112	361	913	3,907	40	274
		その他		1,644		1,139		5,383		12,233		829		4,610		7,040		468
		小計		2,023		1,139		5,595		15,598		1,245		8,790		15,136		1,165
		工業用ミシン合計	391	136,229	0	1,139	9	44,901	19	19,457	0	1,245	4	9,758	0	15,136	0	1,165
	針(千本)							3	267									
	テーブル及びカバー																	
	総計(ミシン合計)	391	134,206	0	0	9	39,306	679	40,324	0	0	4	968	0	0	0	0	
	総計	391	136,229	0	1,139	9	44,901	679	58,179	0	1,245	4	9,758	0	15,136	0	1,165	

		ルーマニア		トルコ		ラトビア		リトアニア		ベラルーシ		モルドバ		チェコ		スロバキア		
		数量	金額	数量	金額	数量	金額	数量	金額	数量	金額	数量	金額	数量	金額	数量	金額	
家庭用ミシン	ジグザグ縫(電子速度調整式)																	
	ジグザグ縫(その他)																	
	その他													32	2,441			
	小計	0	0	0	0	0	0	0	0	0	0	0	0	32	2,441	0	0	
	部品 家庭用ミシンのもの																	
	家庭用ミシン合計	0	0	0	0	0	0	0	0	0	0	0	0	32	2,441	0	0	
工業用ミシン	自動式 単針直線(織物用)																	
	自動式 オーバーロック																	
	自動式 その他									3	22,044							
	計	0	0	0	0	0	0	0	0	3	22,044	0	0	0	0	0	0	
	その他 単針直線(織物用)																	
	その他 単針直線(その他)																	
	その他 オーバーロック																	
	その他 その他																	
	計	0	0	0	0	0	0	0	0	0	0	0	0	0	0	0	0	
	小計	0	0	0	0	0	0	0	0	3	22,044	0	0	0	0	0	0	
	部品	ボビンケース(個)	970	1,544														
		カマ(個)	415	1,834	1,926	3,007												
		その他		2,677		2,504		296		5,745		1,430		672				521
		小計		6,055		5,511		296		5,745		1,430		672		0		521
		工業用ミシン合計	0	6,055	0	5,511	0	296	0	5,745	3	23,474	0	672	0	0	0	521
	針(千本)																	
	テーブル及びカバー																	
	総計(ミシン合計)	0	0	0	0	0	0	0	0	3	22,044	0	0	32	2,441	0	0	
	総計	0	6,055	0	5,511	0	296	0	5,745	3	23,474	0	672	32	2,441	0	521	

		セルビア		アイルランド		ジョージア		ウズベキスタン		ヨーロッパ4月計		対前年同期比		ヨーロッパ1~4月計		対前年同期比		
		数量	金額	数量	金額	数量	金額	数量	金額	数量	金額	数量	金額	数量	金額	数量	金額	
家庭用ミシン	ジグザグ縫(電子速度調整式)									0	0	-	-	0	0	-	-	
	ジグザグ縫(その他)									0	0	-	-	0	0	-	-	
	その他									692	38,906	44.5	45.7	2,256	135,747	43.5	46.3	
	小計	0	0	0	0	0	0	0	0	692	38,906	44.5	45.7	2,256	135,747	43.5	46.3	
	部品 家庭用ミシンのもの									0	1,990	-	73.3	0	4,917	-	59.8	
	家庭用ミシン合計	0	0	0	0	0	0	0	0	692	40,896	44.5	46.6	2,256	140,664	43.5	46.7	
工業用ミシン	自動式 単針直線(織物用)									9	39,306	56.3	154.9	53	207,107	63.1	171.9	
	自動式 オーバーロック									0	0	-	-	0	0	-	-	
	自動式 その他									18	56,335	62.1	71.2	83	302,856	40.5	75.9	
	計	0	0	0	0	0	0	0	0	27	95,641	60.0	91.5	136	509,963	46.6	97.8	
	その他 単針直線(織物用)									82	22,118	73.9	111.8	242	61,964	45.2	65.2	
	その他 単針直線(その他)									53	8,095	132.5	83.0	174	36,658	128.9	111.1	
	その他 オーバーロック									1	410	0.2	0.6	185	51,301	13.5	23.1	
	その他 その他			14	966					277	75,085	34.5	38.7	1,203	249,472	34.2	31.3	
	計	0	0	14	966	0	0	0	0	413	105,708	27.8	35.6	1,804	399,395	32.5	34.8	
	小計	0	0	14	966	0	0	0	0	440	201,349	28.7	50.1	1,940	909,358	33.2	54.5	
	部品	ボビンケース(個)									13,172	11,373	34.3	85.0	66,771	39,682	46.1	74.5
		カマ(個)									4,128	12,768	52.4	68.5	23,466	77,978	81.4	101.2
		その他		2,750		296		2,256		481	0	59,930	-	125.3	0	194,860	-	86.7
小計			2,750		296		2,256		481	0	84,071	-	105.3	0	312,520	-	88.0	
	工業用ミシン合計	0	2,750	14	1,262	0	2,256	0	481	440	285,420	28.7	59.3	1,940	1,221,878	33.2	60.4	
	針(千本)									3	267	-	-	61	8,156	43.6	489.8	
	テーブル及びカバー									0	0	-	-	0	0	-	-	
	総計(ミシン合計)	0	0	14	966	0	0	0	0	1,132	240,255	36.6	49.4	4,196	1,045,105	38.0	53.3	
	総計	0	2,750	14	1,262	0	2,256	0	481	1,132	326,583	36.6	57.3	4,196	1,370,698	38.0	58.9	

		カナダ		アメリカ合衆国		北米4月計		対前年同期比		北米1~4月計		対前年同期比		メキシコ		ホンジュラス		
		数量	金額	数量	金額	数量	金額	数量	金額	数量	金額	数量	金額	数量	金額	数量	金額	
家庭用ミシン	ジグザグ縫(電子速度調整式)					0	0	-	-	2	1,428	-	-					
	ジグザグ縫(その他)					0	0	-	-	0	0	-	-					
	その他			510	28,649	510	28,649	97.1	93.8	2,566	149,659	101.7	97.2					
	小計	0	0	510	28,649	510	28,649	97.1	93.8	2,568	151,087	101.8	98.1	0	0	0	0	
	部品 家庭用ミシンのもの				3,508	0	3,508	-	108.3	0	9,533	-	91.0					
	家庭用ミシン合計	0	0	510	32,157	510	32,157	97.1	95.2	2,568	160,620	101.8	97.6	0	0	0	0	
工業用ミシン	自動式 単針直線(織物用)			7	34,364	7	34,364	38.9	92.2	24	118,279	41.4	95.1					
	自動式 オーバーロック					0	0	-	-	0	0	-	-					
	自動式 その他			3	30,104	3	30,104	9.7	38.9	25	98,677	20.3	29.2					
	計	0	0	10	64,468	10	64,468	20.4	56.2	49	216,956	27.1	47.0	0	0	0	0	
	その他 単針直線(織物用)					0	0	-	-	12	5,036	2.6	9.7					
	その他 単針直線(その他)			1	751	1	751	0.3	1.3	253	38,071	18.4	17.1					
	その他 オーバーロック			7	5,727	7	5,727	22.6	71.1	70	36,052	166.7	289.5					
	その他 その他			20	5,495	20	5,495	22.7	18.0	268	73,084	32.1	27.6	10	3,220	6	1,587	
	計	0	0	28	11,973	28	11,973	5.5	11.6	603	152,243	22.3	27.6	10	3,220	6	1,587	
	小計	0	0	38	76,441	38	76,441	6.9	35.1	652	369,199	22.6	36.4	10	3,220	6	1,587	
	部品	ボビンケース(個)	20	236	10,365	8,032	10,385	8,268	68.1	79.2	32,106	28,026	70.6	99.5	25	289		
		カマ(個)			3,120	19,720	3,120	19,720	56.0	82.3	14,455	87,183	76.1	96.2				
		その他		372		77,772	0	78,144	-	75.2	0	302,775	-	84.2		8,044		11,950
小計			608		105,524	0	106,132	-	76.7	0	417,984	-	87.3		8,333		11,950	
	工業用ミシン合計	0	608	38	181,965	38	182,573	6.9	51.2	652	787,183	22.6	52.7	10	11,553	6	13,537	
	針(千本)			34	5,633	34	5,633	21.3	137.9	177	14,017	51.6	122.3					
	テーブル及びカバー					0	0	-	-	0	1,968	-	49.1					
	総計(ミシン合計)	0	0	548	105,090	548	105,090	50.8	42.3	3,220	520,286	59.5	44.5	10	3,220	6	1,587	
	総計	0	608	548	219,755	548	220,363	50.8	55.9	3,220	963,788	59.5	57.6	10	11,553	6	13,537	

		エルサルバドル		ドミニカ共和国		中米4月計		対前年同期比		中米1~4月計		対前年同期比		コロンビア		ペルー		
		数量	金額	数量	金額	数量	金額	数量	金額	数量	金額	数量	金額	数量	金額	数量	金額	
家庭用ミシン	ジグザグ縫(電子速度調整式)					0	0	-	-	0	0	-	-					
	ジグザグ縫(その他)					0	0	-	-	0	0	-	-					
	その他					0	0	-	-	0	0	-	-			103	1,589	
	小計	0	0	0	0	0	0	-	-	0	0	-	-	0	0	103	1,589	
	部品 家庭用ミシンのもの 家庭用ミシン合計	0	0	0	0	0	0	-	-	0	0	-	-	0	0	103	1,589	
工業用ミシン	自動式 単針直線(織物用)					0	0	-	-	0	0	-	-					
	自動式 オーバーロック					0	0	-	-	0	0	-	-					
	自動式 その他					0	0	-	-	3	5,799	300.0	208.3					
	計	0	0	0	0	0	0	-	-	3	5,799	300.0	208.3	0	0	0	0	
	その他 単針直線(織物用)					0	0	-	-	0	0	-	-					
	その他 単針直線(その他)					0	0	-	-	0	0	-	-					
	その他 オーバーロック					0	0	-	-	0	0	-	-					
	その他 その他					16	4,807	-	-	232	44,117	47.6	90.3					
	計	0	0	0	0	16	4,807	-	-	232	44,117	47.6	90.3	0	0	0	0	
	小計	0	0	0	0	16	4,807	-	-	235	49,916	48.2	96.6	0	0	0	0	
	部品	ボビンケース(個)					25	289	-	-	85	773	283.3	295.0				
		カマ(個)					0	0	-	-	65	242	20.8	17.8				
		その他		922		5,325	0	26,241	-	113.4	0	83,311	-	81.9		2,077		1,492
小計			922		5,325	0	26,530	-	112.6	0	84,326	-	81.6		2,077		1,492	
工業用ミシン合計	0	922	0	5,325	16	31,337	-	132.9	235	134,242	48.2	86.6	0	2,077	0	1,492		
針(千本)					0	0	-	-	325	2,253	650.0	608.9						
テーブル及びカバー					0	0	-	-	0	0	-	-						
総計(ミシン合計)	0	0	0	0	16	4,807	-	-	235	49,916	48.2	96.6	0	0	103	1,589		
総計	0	922	0	5,325	16	31,337	-	130.9	235	136,495	48.2	87.8	0	2,077	103	3,081		

		ブラジル		ウルグアイ		南米4月計		対前年同期比		南米1~4月計		対前年同期比		モロッコ		チュニジア		
		数量	金額	数量	金額	数量	金額	数量	金額	数量	金額	数量	金額	数量	金額	数量	金額	
家庭用ミシン	ジグザグ縫(電子速度調整式)					0	0	-	-	0	0	-	-					
	ジグザグ縫(その他)					0	0	-	-	0	0	-	-					
	その他					103	1,589	-	-	103	1,589	-	-					
	小計	0	0	0	0	103	1,589	-	-	103	1,589	-	-	0	0	0	0	
	部品 家庭用ミシンのもの 家庭用ミシン合計	0	0	0	0	103	1,589	-	-	103	1,589	-	-	0	0	0	0	
工業用ミシン	自動式 単針直線(織物用)					0	0	-	-	0	0	-	-					
	自動式 オーバーロック					0	0	-	-	0	0	-	-					
	自動式 その他	15	3,057			15	3,057	-	-	15	3,057	750.0	677.8					
	計	15	3,057	0	0	15	3,057	-	-	15	3,057	750.0	677.8	0	0	0	0	
	その他 単針直線(織物用)					0	0	-	-	0	0	-	-					
	その他 単針直線(その他)					0	0	-	-	0	0	-	-					
	その他 オーバーロック					0	0	-	-	0	0	-	-					
	その他 その他	7	854			7	854	2.1	2.3	357	43,084	42.6	40.1					
	計	7	854	0	0	7	854	2.1	2.2	357	43,084	40.8	38.6	0	0	0	0	
	小計	22	3,911	0	0	22	3,911	6.5	10.2	372	46,141	42.4	41.1	0	0	0	0	
	部品	ボビンケース(個)					0	0	-	-	4,910	4,416	84.3	61.2				
		カマ(個)			10	220	10	220	0.3	2.3	3,092	12,379	30.8	44.2			124	247
		その他		701		2,161	0	6,431	-	54.3	0	33,459	-	62.6		3,262		2,827
小計			701		2,381	0	6,651	-	29.8	0	50,254	-	56.7		3,262		3,074	
工業用ミシン合計	22	4,612	0	2,381	22	10,562	6.5	17.4	372	96,395	42.4	48.0	0	3,262	0	3,074		
針(千本)					0	0	-	-	0	0	-	-						
テーブル及びカバー					0	0	-	-	0	0	-	-						
総計(ミシン合計)	22	3,911	0	0	125	5,500	37.2	14.4	475	47,730	54.2	42.5	0	0	0	0		
総計	22	4,612	0	2,381	125	12,151	37.2	20.1	475	97,984	54.2	48.5	0	3,262	0	3,074		

		エチオピア		モーリシャス		南アフリカ		アフリカ4月計		対前年同期比		アフリカ1~4月計		対前年同期比		オーストラリア		
		数量	金額	数量	金額	数量	金額	数量	金額	数量	金額	数量	金額	数量	金額	数量	金額	
家庭用ミシン	ジグザグ縫(電子速度調整式)							0	0	-	-	100	500	156.3	223.2			
	ジグザグ縫(その他)							0	0	-	-	0	0	-	-			
	その他							0	0	-	-	46	230	9.6	9.0			
	小計	0	0	0	0	0	0	0	0	-	-	146	730	19.6	18.5	0	0	
	部品 家庭用ミシンのもの 家庭用ミシン合計	0	0	0	0	0	0	0	0	-	-	146	730	19.6	18.5	0	0	
工業用ミシン	自動式 単針直線(織物用)							0	0	-	-	2	974	-	-			
	自動式 オーバーロック							0	0	-	-	0	0	-	-			
	自動式 その他							0	0	-	-	0	0	-	-			
	計	0	0	0	0	0	0	0	0	-	-	2	974	-	-	0	0	
	その他 単針直線(織物用)							0	0	-	-	0	0	-	-			
	その他 単針直線(その他)							0	0	-	-	0	0	-	-			
	その他 オーバーロック							0	0	-	-	0	0	-	-			
	その他 その他							0	0	-	-	15	2,870	6.1	18.3	20	769	
	計	0	0	0	0	0	0	0	0	-	-	15	2,870	6.1	18.3	20	769	
	小計	0	0	0	0	0	0	0	0	-	-	17	3,844	7.0	24.5	20	769	
	部品																	
	ボビンケース(個)								0	0	-	-	0	0	-	-		
	カマ(個)								124	247	30.4	15.8	2,405	3,619	108.0	50.5		
その他		2,086		653		202		0	9,030	-	103.5	0	26,781	-	90.4		1,010	
小計		2,086		653		202		0	9,277	-	90.1	0	30,400	-	81.9		1,010	
工業用ミシン合計	0	2,086	0	653	0	202	0	9,277	-	63.6	17	34,244	7.0	64.9	20	1,779		
針(千本)								0	0	-	-	0	0	-	-			
テーブル及びカバー								0	0	-	-	0	0	-	-			
総計(ミシン合計)	0	0	0	0	0	0	0	0	-	-	163	4,574	16.5	23.3	20	769		
総計	0	2,086	0	653	0	202	0	9,277	-	62.4	163	34,974	16.5	61.6	20	1,779		

		大洋州4月計		対前年同期比		大洋州1~4月計		対前年同期比		総計4月計		対前年同期比		総計1~4月計		対前年同期比		
		数量	金額	数量	金額	数量	金額	数量	金額	数量	金額	数量	金額	数量	金額	数量	金額	
家庭用ミシン	ジグザグ縫(電子速度調整式)	0	0	-	-	0	0	-	-	7,321	38,469	150.1	318.7	35,097	129,616	108.1	142.6	
	ジグザグ縫(その他)	0	0	-	-	0	0	-	-	610	4,847	19.9	27.5	13,265	69,417	128.5	114.1	
	その他	0	0	-	-	190	11,831	86.4	60.3	8,861	106,718	101.9	67.1	33,956	459,748	83.8	64.3	
	小計	0	0	-	-	190	11,831	86.4	60.3	16,792	150,034	100.9	79.5	82,318	658,781	98.8	76.0	
	部品 家庭用ミシンのもの 家庭用ミシン合計	0	0	-	-	190	12,208	86.4	62.2	16,792	171,392	100.9	80.9	82,318	723,384	98.8	77.3	
工業用ミシン	自動式 単針直線(織物用)	0	0	-	-	0	0	-	-	26	101,506	12.0	127.4	475	620,187	64.8	187.4	
	自動式 オーバーロック	0	0	-	-	0	0	-	-	119	11,551	148.8	217.3	868	33,044	39.3	86.4	
	自動式 その他	0	0	-	-	0	0	-	-	143	307,084	48.1	65.3	811	1,133,564	36.7	56.7	
	計	0	0	-	-	0	0	-	-	288	420,141	48.6	75.7	2,154	1,786,795	41.8	75.4	
	その他 単針直線(織物用)	0	0	-	-	0	0	-	-	472	69,868	30.0	76.6	4,105	284,890	87.4	94.7	
	その他 単針直線(その他)	0	0	-	-	23	2,473	127.8	92.5	185	34,779	37.4	34.3	1,334	189,930	62.4	49.4	
	その他 オーバーロック	0	0	-	-	0	0	-	-	832	125,233	101.1	115.3	4,125	527,449	109.9	94.3	
	その他 その他	20	769	-	-	20	769	1,000.0	251.3	2,773	714,314	60.4	78.9	12,394	2,686,344	62.8	66.5	
	計	20	769	-	-	43	3,242	215.0	108.8	4,262	944,194	57.0	78.3	21,958	3,688,613	72.4	69.8	
	小計	20	769	-	-	43	3,242	165.4	7.8	4,550	1,364,335	56.3	77.4	24,112	5,475,408	67.9	71.6	
	部品																	
	ボビンケース(個)	0	0	-	-	0	0	-	-	480,493	99,403	197.4	163.9	1,176,481	265,301	107.3	110.9	
	カマ(個)	0	0	-	-	0	0	-	-	195,692	316,786	112.1	104.2	773,557	1,212,710	120.7	109.2	
その他	0	1,010	-	273.7	0	8,196	-	146.8	0	524,567	-	112.8	0	1,746,380	-	89.3		
小計	0	1,010	-	273.7	0	8,196	-	146.8	0	940,756	-	113.4	0	3,224,391	-	97.6		
工業用ミシン合計	20	1,779	-	482.1	43	11,438	165.4	24.2	4,550	2,305,091	56.3	89.0	24,112	8,699,799	67.9	79.4		
針(千本)	0	0	-	-	4	234	-	-	2,742	38,924	587.2	396.0	4,395	83,806	265.7	176.9		
テーブル及びカバー	0	0	-	-	0	227	-	-	0	0	-	-	0	9,027	-	84.4		
総計(ミシン合計)	20	769	-	-	233	15,073	94.7	24.6	21,342	1,514,369	86.4	77.6	106,430	6,134,189	89.6	72.0		
総計	20	1,779	-	482.1	233	24,107	94.7	36.0	21,342	2,515,407	86.4	89.4	106,430	9,516,016	89.6	79.6		

2024年 4月 輸入

(財務省関税局調)

(単位：台、千円、%)

		韓国		中国		台湾		ベトナム		タイ	
		数量	金額	数量	金額	数量	金額	数量	金額	数量	金額
家庭用 ミシン	完成品(頭部含む)			34,037	191,983	4,895	109,689	7,719	85,592	1,584	15,775
	部品				5,097		50,741		3,763		
家庭用合計		0	0	34,037	197,080	4,895	160,430	7,719	89,355	1,584	15,775
工業用 ミシン	自動式:単針直線			27	39,931						
	自動式:オーバーロック			22	3,164						
	自動式:その他	2	2,212	49	34,959	197	40,829	11	7,901	2	348
	自動式計	2	2,212	98	78,054	197	40,829	11	7,901	2	348
	その他:単針直線			76	5,744			90	5,287		
	その他:オーバーロック			229	19,780			2	366		
	その他:その他			315	55,152	4	544	7	1,804		
	その他計	0	0	620	80,676	4	544	99	7,457	0	0
	小計	2	2,212	718	158,730	201	41,373	110	15,358	2	348
部品				252,706		85,099		280,170		1,854	
工業用合計		2	2,212	718	411,436	201	126,472	110	295,528	2	2,202
針(千本)				5,450	16,441			28,745	104,698		
テーブル及びカバー					10,379		1,405				
総計(ミシン合計)		2	2,212	34,755	350,713	5,096	151,062	7,829	100,950	1,586	16,123
総計		2	2,212	34,755	635,336	5,096	288,307	7,829	489,581	1,586	17,977

		シンガポール		インド		ドイツ		イタリア		チェコ	
		数量	金額	数量	金額	数量	金額	数量	金額	数量	金額
家庭用 ミシン	完成品(頭部含む)										
	部品										
家庭用合計		0	0	0	0	0	0	0	0	0	0
工業用 ミシン	自動式:単針直線					6	5,733				
	自動式:オーバーロック										
	自動式:その他					2	3,710	3	3,162	1	4,118
	自動式計	0	0	0	0	8	9,443	3	3,162	1	4,118
	その他:単針直線										
	その他:オーバーロック										
	その他:その他					1	475	1	2,400		
	その他計	0	0	0	0	1	475	1	2,400	0	0
	小計	0	0	0	0	9	9,918	4	5,562	1	4,118
部品				268		2,406					
工業用合計		0	268	0	0	9	12,324	4	5,562	1	4,118
針(千本)				135	3,442					7	244
テーブル及びカバー											
総計(ミシン合計)		0	0	0	0	9	9,918	4	5,562	1	4,118
総計		0	268	0	3,442	9	12,324	4	5,562	1	4,362

		アメリカ合衆国		総計4月計		対前年同期比		累計1~4月計		対前年同期比	
		数量	金額	数量	金額	数量	金額	数量	金額	数量	金額
家庭用 ミシン	完成品(頭部含む)			48,235	403,039	161.6	110.9	149,762	1,989,857	83.4	94.8
	部品			0	59,601	-	63.0	0	242,517	-	85.7
家庭用合計		0	0	48,235	462,640	161.6	101.0	149,762	2,232,374	83.4	93.8
工業用 ミシン	自動式:単針直線			33	45,664	17.2	168.2	277	148,334	34.8	177.4
	自動式:オーバーロック			22	3,164	550.0	116.5	71	17,312	9.9	25.3
	自動式:その他			267	97,239	101.1	141.9	1,146	318,069	68.2	103.6
	自動式計	0	0	322	146,067	70.0	148.4	1,494	483,715	46.8	105.4
	その他:単針直線			166	11,031	68.0	52.4	857	86,785	64.2	71.4
	その他:オーバーロック			231	20,146	391.5	504.4	972	69,955	89.9	109.3
	その他:その他	2	1,749	330	62,124	127.9	175.5	883	156,499	49.2	70.8
	その他計	2	1,749	727	93,301	129.6	154.4	2,712	313,239	64.4	77.0
	小計	2	1,749	1,049	239,368	102.7	150.7	4,206	796,954	56.8	92.1
部品		3,037	0	625,540	-	91.5	0	2,212,999	-	83.4	
工業用合計		2	4,786	1,049	864,908	102.7	102.7	4,206	3,009,953	56.8	85.5
針(千本)				34,337	124,825	123.1	129.9	110,649	417,767	94.9	103.1
テーブル及びカバー				0	11,784	-	198.0	0	41,634	-	78.0
総計(ミシン合計)		2	1,749	49,284	642,407	159.6	123.0	153,968	2,786,811	82.3	94.0
総計		2	4,786	49,284	1,464,157	159.6	104.4	153,968	5,701,728	82.3	89.7

価格(税込) 660円